


Муниципальное бюджетное общеобразовательное учреждение «Средняя общеобразовательная школа №19 города Новоалтайска Алтайского края»

<p>УТВЕРЖДЕНО На заседании педагогического совета</p> <p>Протокол №282</p> <p>« 18» мая 2023 г.</p>	<p>СОГЛАСОВАНО Председатель Совета школы</p> <p> Вozбородкина Т.А.</p> <p>Протокол №62</p> <p>« 16» мая 2023г.</p>	<p>УТВЕРЖДЕНО Директор МБОУ «СОШ №19 города Новоалтайска Алтайского края»</p> <p> Долгатов О.А.</p> <p>«18» мая 2023 г.</p>
---	---	--

**Основная образовательная программа  
основного общего образования**

## СОДЕРЖАНИЕ

№ п/п	Наименование раздела	Страница
<b>1.</b>	<b>Целевой раздел</b>	
<b>1.1.</b>	<b>Пояснительная записка</b> 1.1.1. Цели и задачи реализации основной образовательной программы основного общего образования 1.1.2. Принципы формирования и механизмы реализации основной образовательной программы основного общего образования 1.1.3. Общая характеристика основной образовательной программы основного общего образования в МБОУ «СОШ № 19 города Новоалтайска Алтайского края»	4
<b>1.2.</b>	<b>Планируемые результаты освоения обучающимися основной образовательной программы основного общего образования: общая характеристика</b>	8
<b>1.3.</b>	<b>Система оценки достижения планируемых результатов освоения основной образовательной программы</b> 1.3.1. Общие положения 1.3.2. Особенности оценки метапредметных и предметных, личностных, результатов 1.3.3. Организация и содержание оценочных процедур	30
<b>2.</b>	<b>Содержательный раздел</b>	36
<b>2.1.</b>	<b>2.1. Программа формирования универсальных учебных действий у обучающихся</b> 2.1.1. Целевой раздел 2.1.2. Содержательный раздел 2.1.3. Организационный раздел	36
<b>2.2.</b>	<b>2.2. Рабочие программы учебных предметов, учебных курсов, в том числе внеурочной деятельности</b> 2.2.1. Русский язык 2.2.2. Литература 2.2.3. Иностранный язык (английский) 2.2.4. Иностранный язык (немецкий) 2.2.5. Математика (Алгебра, геометрия, вероятность и статистика) 2.2.6. Информатика 2.2.7. История 2.2.8. Обществознание 2.2.9. География 2.2.10. Физика 2.2.11. Химия 2.2.12. Биология 2.2.13. ОДНКНР 2.2.14. Изобразительное искусство 2.2.15. Музыка 2.2.16. Технология 2.2.17. Физическая культура 2.2.18. Основы безопасности жизнедеятельности 2.2.19. Программы курсов внеурочной деятельности, учебных курсов.	51
<b>2.3.</b>	<b>2.3. Рабочая программа воспитания</b> 2.3.1. Пояснительная записка 2.3.2. Особенности организуемого в образовательной организации воспитательного процесса 2.3.3. Цель и задачи воспитания обучающихся 2.3.4. Виды, формы, содержание совместной деятельности педагогических работников, обучающихся, социальных партнеров образовательной организации 2.3.5. Основные направления самоанализа воспитательной работы	1011

2.4.	<b>2.4. Программа коррекционной работы, включающая организацию торганизацию работы с обучающимися с ограниченными возможностями здоровья и инвалидами</b> 2.4.1. Цели, задачи коррекционной работы с обучающимися 2.4.2. Перечень и содержание индивидуально ориентированных коррекционных направлений работы 2.4.3. Система коплексного психолого-медико-социального сопровождения обучающихся с ограниченными возможностями здоровья 2.4.3. Механизмы реализации программы 2.4.4. Требования к условиям реализации программы 2.4.5. Планируемые результаты коррекционной работы	1026
	<b>3. Организационный раздел</b>	1043
3.1.	Учебный план основного общего образования	1043
3.2.	3.2.1. Календарный учебный график 3.2.2. План внеурочной деятельности	1045
3.3.	<b>Календарный план воспитательной работы</b>	1049
3.4.	<b>Система условий реализации основной образовательной программы основного общего образования в соответствии с требованиями ФГОС ООО</b> 3.4.1. Описание кадровых условий реализации основной образовательной программы основного общего образования 3.4.2. Описание психолого-педагогических условий реализации основной образовательной программы основного общего образования 3.4.3. Финансово-экономические условия реализации основной образовательной программы основного общего образования 3.4.4. Материально-технические условия реализации основной образовательной программы основного общего образования 3.4.5. Информационно-методические условия реализации основной образовательной программы основного общего образования 3.4.6. Обоснование необходимых изменений в имеющихся условиях в соответствии с целями и приоритетами основной образовательной программы основного общего образования 3.4.7. Механизмы достижения целевых ориентиров в системе условий 3.4.8. Сетевой график (дорожная карта) по формированию необходимой системы условий реализации основной образовательной программы основного общего образования 3.4.9. Контроль состояния системы условий	1055
4.	<b>Лист корректировки</b>	1090

## **1. Целевой раздел основной образовательной программы основного общего образования**

### **1.1. Пояснительная записка**

Основная образовательная программа основного общего образования Муниципального бюджетного общеобразовательного учреждения «Средняя общеобразовательная школа № 19 города Новоалтайска Алтайского края» (далее по тексту – МБОУ «СОШ № 19») разработана на основе

- Федеральный закон Российской Федерации от 29 декабря 2012 г. № 273-ФЗ «Об образовании в Российской Федерации» с изменениями и дополнениями;
- Приказ Министерства просвещения Российской Федерации от 31.05.2021 № 287 «Об утверждении федерального государственного образовательного стандарта основного общего образования».
- Приказ Министерства просвещения Российской Федерации от 16 ноября 2022 № 993 «Об утверждении федеральной образовательной программы основного общего образования» (зарегистрирован в Минюсте России 22.12.2022 № 71762)
- Постановление Главного государственного санитарного врача Российской Федерации от 28 сентября 2020 г. № 28 «Об утверждении санитарных правил СП 2.4.3648-20 «Санитарно-эпидемиологические требования к организациям воспитания и обучения, отдыха и оздоровления детей и молодежи»»
- Постановление Главного государственного санитарного врача Российской Федерации от 28 января 2021 г. № 2 «Об утверждении санитарных правил и норм СанПиН 1.2.3685-21 «Гигиенические нормативы и требования к обеспечению безопасности и (или) безвредности для человека факторов среды обитания»».
- Приказ Министерства просвещения Российской Федерации от 21.09.2022 № 858 «Об утверждении федерального перечня учебников, допущенных к использованию при реализации имеющих государственную аккредитацию образовательных программ начального общего, основного общего, среднего общего образования организациями, осуществляющими образовательную деятельность и установления предельного срока использования исключенных учебников» (зарегистрирован 01.11.2022 № 70799).
- Устав МБОУ «Средняя общеобразовательная школа № 19 города Новоалтайска Алтайского края».

При разработке ООП ООО МБОУ «СОШ № 19 города Новоалтайска Алтайского края» предусматривает непосредственное применение при реализации обязательной части ООП ООО федеральных рабочих программ по учебным предметам: **русский язык, литература, история, обществознание, география, ОБЖ.**

ООП ООО включает три раздела: целевой, содержательный, организационный. Приложением к ООП ООО являются локальные нормативные акты образовательной организации, конкретизирующие и дополняющие основную образовательную программу.

Федеральный государственный образовательный стандарт является основой объективной оценки соответствия установленным требованиям образовательной деятельности и подготовки обучающихся, освоивших основную образовательную программу основного общего образования, независимо от формы получения образования и формы обучения.

Основное общее образование может быть получено:

- в организациях, осуществляющих образовательную деятельность (в очной, очно-заочной или заочной форме);

- вне организаций, осуществляющих образовательную деятельность, в форме семейного образования.

Допускается сочетание различных форм получения образования и форм обучения.

Срок получения основного общего образования составляет пять лет, а для лиц с ограниченными возможностями здоровья и инвалидов при обучении по адаптированным основным образовательным программам основного общего образования, независимо от применяемых образовательных технологий, увеличивается не более чем на один год.

Основная образовательная программа основного общего образования Муниципального бюджетного общеобразовательного учреждения «Средняя общеобразовательная школа № 19 города Новоалтайска Алтайского края» (далее - ООП ООО МБОУ «СОШ № 19») разработана в соответствии с требованиями федерального государственного образовательного стандарта основного общего образования (далее — Стандарт) к структуре основной образовательной программы, определяет цель, задачи, планируемые результаты, содержание и организацию образовательной деятельности при получении основного общего образования.

ООП ООО реализуется через урочную и внеурочную деятельность с соблюдением требований государственных санитарно-эпидемиологических правил и нормативов.

**Приоритетными направлениями деятельности являются:**

- обеспечение доступного качественного образования, в том числе для детей с ОВЗ;
- реализация профильного обучения, комплексной системы дополнительного образования и совместной деятельности с высшими и средними профессиональными учебными заведениями;
- развитие государственно-общественного характера управления образованием;

- модернизация научно-методического и материально-технического сопровождения образовательной деятельности;
- формирование корпоративно-профессиональной культуры педагогического коллектива школы;
- системный подход в использовании новых здоровьесберегающих технологий, основанных на качественной организации сбалансированного горячего питания, медицинского обслуживания и спортивных занятий школьников;
- вариативности образовательных маршрутов учащихся на основе внедрения компетентностного подхода и развития профильного обучения по направлениям гуманитарного и математического направления;
- развитие школьной инфраструктуры;
- развитие системы психолого-педагогического сопровождения развития детей в школе.

#### **1.1.1. Цели и задачи реализации основной образовательной программы основного общего образования**

**Цель реализации** основной образовательной программы основного общего образования – **обеспечение выполнения требований Стандарта:** становление и формирование личности обучающегося (формирование нравственных убеждений, эстетического вкуса и здорового образа жизни, высокой культуры межличностного и межэтнического общения, овладение основами наук, государственным языком Российской Федерации, навыками умственного и физического труда, развитие склонностей, интересов, способностей к социальному самоопределению).

**Достижение поставленных целей предусматривает решение следующих основных задач:**

- обеспечение соответствия основной образовательной программы требованиям Федерального государственного образовательного стандарта основного общего образования (ФГОС ООО);
- обеспечение преемственности начального общего, основного общего, среднего общего образования;
- обеспечение доступности получения качественного основного общего образования;
- достижение планируемых результатов освоения основной образовательной программы основного общего образования всеми обучающимися, в том числе детьми-инвалидами и детьми с ОВЗ;
- реализацию программы воспитания, обеспечение индивидуализированного психолого-педагогического сопровождения каждого обучающегося, формированию образовательного базиса, основанного не только на знаниях, но и на соответствующем культурном уровне развития личности, созданию необходимых условий для ее самореализации;
- обеспечение эффективного сочетания урочных и внеурочных форм организации учебных занятий, взаимодействия всех участников образовательных отношений;
- взаимодействие образовательной организации при реализации основной образовательной программы с социальными партнерами;
- выявление и развитие способностей обучающихся, в том числе детей, проявивших выдающиеся способности, детей с ОВЗ и инвалидов, их интересов через систему клубов, секций, студий и кружков, общественно полезную деятельность, в том числе с использованием возможностей образовательных организаций дополнительного образования;
- организацию интеллектуальных и творческих соревнований, научно-технического творчества, проектной и учебно-исследовательской деятельности;
- участие обучающихся, их родителей (законных представителей), педагогических работников и общественности в проектировании и развитии внутришкольной социальной среды, уклада;
- включение обучающихся в процессы познания и преобразования внешкольной социальной среды (района, города) для приобретения опыта реального управления и действия;
- социальное и учебно-исследовательское проектирование, профессиональная ориентация обучающихся при поддержке педагогов, психологов, социальных педагогов, сотрудничество с базовыми предприятиями, организациями профессионального образования, центрами профессиональной работы;
- сохранение и укрепление физического, психологического и социального здоровья обучающихся, обеспечение их безопасности.

Обучающиеся, не освоившие программу основного общего образования, не допускаются к обучению на следующих уровнях образования.

*Основная образовательная программа основного общего образования* является основным документом, определяющим содержание общего образования, а также регламентирующим образовательную деятельность организации в единстве урочной и внеурочной деятельности при учете установленного ФГОС соотношения обязательной части программы и части, формируемой участниками образовательного процесса.

### 1.1.2. Принципы формирования образовательной программы основного общего образования

Разработка основной образовательной программы основного общего образования осуществляется школой самостоятельно, с привлечением органов самоуправления (педагогического совета, методического совета, школьных методических объединений), обеспечивающих государственно-общественный характер управления МБОУ «СОШ № 19 города Новоалтайска Алтайского края».

В основе разработки основной образовательной программы основного общего образования лежат следующие принципы и подходы:

- системно-деятельностный подход, предполагающий ориентацию на результаты обучения, на развитие активной учебно-познавательной деятельности обучающегося на основе освоения универсальных учебных действий, познания и освоения мира личности, формирование его готовности к саморазвитию и непрерывному образованию;

- признание решающей роли содержания образования, способов организации образовательной деятельности и учебного сотрудничества в достижении целей личностного и социального развития обучающихся;

- учет индивидуальных возрастных, психологических и физиологических особенностей обучающихся при построении образовательного процесса и определении образовательно-воспитательных целей и путей их достижения;

- разнообразие индивидуальных образовательных траекторий и индивидуального развития каждого обучающегося, в том числе одаренных обучающихся и обучающихся с ограниченными возможностями здоровья;

- преемственность основных образовательных программ, проявляющуюся во взаимосвязи и согласованности в отборе содержания образования, а также в последовательности его развертывания по уровням образования и этапам обучения в целях обеспечения системности знаний, повышения качества образования и обеспечения его непрерывности;

- обеспечение фундаментального характера образования, учета специфики изучаемых предметов;

- принцип единства учебной и воспитательной деятельности, предполагающий направленность учебного процесса на достижение личностных результатов освоения образовательной программы;

- принцип здоровьесбережения, предусматривающий исключение образовательных технологий, которые могут нанести вред физическому и психическому здоровью обучающихся, приоритет использования здоровьесберегающих педагогических технологий, приведение объема учебной нагрузки в соответствие с требованиями действующих санитарных правил и нормативов.

Основная образовательная программа формируется с учетом особенностей развития детей 11—15 лет, связанных:

- с переходом от способности осуществлять принятие заданной педагогом и осмысленной цели к овладению этой учебной деятельностью на уровне основной школы в единстве мотивационно-смыслового и операционно-технического компонентов, к новой внутренней позиции обучающегося — направленности на самостоятельный познавательный поиск, постановку учебных целей, освоение и самостоятельное осуществление контрольных и оценочных действий, инициативу в организации учебного сотрудничества, к развитию способности проектирования собственной учебной деятельности и построению жизненных планов во временной перспективе;

- с формированием у обучающегося типа мышления, который ориентирует его на общекультурные образцы, нормы, эталоны и закономерности взаимодействия с окружающим миром;

- с овладением коммуникативными средствами и способами организации кооперации, развитием учебного сотрудничества, реализуемого в отношениях обучающихся с учителем и сверстниками.

Переход обучающегося в основную школу совпадает с первым этапом подросткового развития — переходом к кризису младшего подросткового возраста (11 — 13 лет, 5—7 классы), характеризующимся началом перехода от детства к взрослости, при котором центральным и специфическим новообразованием в личности подростка является возникновение и развитие самосознания — представления о том, что он уже не ребенок, т. е. чувства взрослости, а также внутренней переориентацией подростка с правил и ограничений, связанных с моралью послушания, на нормы поведения взрослых.

Второй этап подросткового развития (14—15 лет, 8—9 классы), характеризуется:

- бурным, скачкообразным характером развития, т.е. происходящими за сравнительно короткий срок многочисленными качественными изменениями прежних особенностей, интересов и отношений подростка, появлением у подростка значительных субъективных трудностей и переживаний;

- стремлением подростка к общению и совместной деятельности со сверстниками; особой чувствительностью к морально-этическому «кодексу товарищества», в котором заданы важнейшие нормы социального поведения взрослого мира;

- обостренной в связи с возникновением чувства взрослости восприимчивостью к усвоению норм, ценностей и способов поведения, которые существуют в мире взрослых и в их отношениях, что порождает интенсивное формирование нравственных понятий и убеждений, выработку принципов, моральное развитие личности;

- сложными поведенческими проявлениями, которые вызваны противоречием между потребностью подростков в признании их взрослыми со стороны окружающих и собственной неуверенностью в этом и выражаются в разных формах непослушания, сопротивления и протеста;

- изменением социальной ситуации развития: ростом информационных нагрузок, характером социальных взаимодействий, способами получения информации.

### **1.1.3. Общая характеристика основной образовательной программы основного общего образования в МБОУ «СОШ № 19»**

Программа является основным документом, регламентирующим образовательный процесс на уровне ОО в единстве урочной и внеурочной деятельности при учете установленного ФГОС и ФООП соотношения обязательной части Программы и части, формируемой участниками образовательных отношений.

Программа учитывает психолого-педагогические особенности и образовательные потребности обучающихся, что способствует созданию комфортных условий организации образовательного процесса без вреда для здоровья и эмоционального благополучия каждого обучающегося, включая одаренных обучающихся и обучающихся с ОВЗ.

Программа учитывает Санитарно-эпидемиологические требования к организации воспитания и обучения.

Программа основного общего образования разрабатывается в соответствии со ФГОС основного общего образования и в соответствии с федеральной основной образовательной программой (ФООП).

Основная образовательная программа— это учебно-методическая документация (учебный план, календарный план, учебный график, рабочие программы учебных предметов, иные компоненты), определяющая объем и содержание образования определенного уровня, планируемые результаты освоения образовательной программы, условия образовательной деятельности.

Основная образовательная программа основного общего образования разрабатывается на основе ФГОС с учетом потребностей социально-экономического развития Алтайского края.

Основная образовательная программа основного общего образования Гимназии в соответствии с требованиями Стандарта содержит три раздела: **целевой, содержательный и организационный.**

**Целевой раздел** определяет общее назначение, цели, задачи и планируемые результаты реализации основной образовательной программы основного общего образования, в том числе способы определения достижения этих целей и результатов.

**Целевой раздел** включает:

- пояснительную записку;
- планируемые результаты освоения обучающимися основной образовательной программы основного общего образования;
- систему оценки достижения планируемых результатов освоения основной образовательной программы основного общего образования.

**Содержательный раздел** определяет общее содержание основного общего образования включает следующие программы, ориентированные на достижение личностных, предметных и метапредметных результатов:

- рабочие программы учебных предметов, учебных курсов (в том числе внеурочной деятельности), учебных модулей;
- программу формирования универсальных учебных действий у обучающихся;
- рабочую программу воспитания;
- программу коррекционной работы.

**Организационный раздел** определяет общие рамки организации образовательного процесса, организационные механизмы и условия реализации программы компонентов основного общего образования.

**Организационный раздел** включает:

- учебный план;
- план внеурочной деятельности; календарный учебный график;
- календарный план воспитательной работы;
- характеристику условий реализации программы основного общего образования в соответствии с требованиями ФГОС.

МБОУ «СОШ № 19 города Новоалтайска Алтайского края» при реализации основной образовательной программы основного общего образования обеспечивает ознакомление учащихся и их родителей (законных представителей) как участников образовательных отношений:

- с их правами и обязанностями в части формирования и реализации основной образовательной программы основного общего образования, установленными законодательством Российской Федерации и уставом организации, осуществляющей образовательную деятельность;
- с уставом и другими документами, регламентирующими осуществление образовательной деятельности в этой организации.

ФГОС ОО является основой объективной оценки соответствия установленным требованиям образовательной деятельности и подготовки обучающихся, освоивших ООП ОО основного общего образования, независимо от формы получения образования и формы обучения.

Основное общее образование может быть получено:

- в МБОУ «СОШ № 19» в очной, очно-заочной или заочной форме;
- вне МБОУ «СОШ № 19» в форме семейного образования.

Допускается сочетание различных форм получения образования и форм обучения, в том числе, с использованием сетевых форм.

Срок получения основного общего образования составляет пять лет, а для лиц с ограниченными возможностями здоровья и инвалидов при обучении по адаптированным программам основного общего образования, независимо от применяемых образовательных технологий, увеличивается не более чем на один год.

## **1.2. Планируемые результаты освоения обучающимися основной образовательной программы основного общего образования**

ФГОС ООО устанавливает требования к трем группам результатов освоения обучающимися программ основного общего образования: личностным, метапредметным и предметным.

Личностные результаты включают:

- осознание российской гражданской идентичности;
- готовность обучающихся к саморазвитию, самостоятельности и личностному самоопределению;
- ценность самостоятельности и инициативы;
- наличие мотивации к целенаправленной социально значимой деятельности;
- сформированность внутренней позиции личности как особого ценностного отношения к себе, окружающим людям и жизни в целом.

Личностные результаты освоения основной образовательной программы основного общего образования достигаются в единстве учебной и воспитательной деятельности образовательной организации в соответствии с традиционными российскими социокультурными и духовно-нравственными ценностями, принятыми в обществе правилами и нормами поведения и способствуют процессам самопознания, самовоспитания и саморазвития, формирования внутренней позиции личности.

Личностные результаты освоения программы основного общего образования отражают готовность обучающихся руководствоваться системой позитивных ценностных ориентаций и расширение опыта деятельности на ее основе и в процессе реализации основных направлений воспитательной деятельности, в том числе в части:

Гражданского воспитания:

- готовность к выполнению обязанностей гражданина и реализации его прав, уважение прав, свобод и законных интересов других людей;
- активное участие в жизни семьи, Школы, местного сообщества, родного края, страны;
- неприятие любых форм экстремизма, дискриминации;
- понимание роли различных социальных институтов в жизни человека; представление об основных правах, свободах и обязанностях гражданина, социальных нормах и правилах межличностных отношений в поликультурном и многоконфессиональном обществе;
- представление о способах противодействия коррупции;
- готовность к разнообразной совместной деятельности, стремление к взаимопониманию и взаимопомощи, активное участие в школьном самоуправлении;
- готовность к участию в гуманитарной деятельности (волонтерство, помощь людям, нуждающимся в ней).

Патриотического воспитания:

- осознание российской гражданской идентичности в поликультурном и многоконфессиональном обществе, проявление интереса к познанию родного языка, истории, культуры Российской Федерации, своего края, народов России;
- ценностное отношение к достижениям своей Родины - России, к науке, искусству, спорту, технологиям, боевым подвигам и трудовым достижениям народа;
- уважение к символам России, государственным праздникам, историческому и природному наследию и памятникам, традициям разных народов, проживающих в родной стране.

Духовно-нравственного воспитания:

- ориентация на моральные ценности и нормы в ситуациях нравственного выбора; готовность оценивать свое поведение и поступки, поведение и поступки других людей с позиции нравственных и правовых норм с учетом осознания последствий поступков;
- активное неприятие асоциальных поступков, свобода и ответственность личности в условиях индивидуального и общественного пространства.

Эстетического воспитания:

- восприимчивость к разным видам искусства, традициям и творчеству своего и других народов, понимание эмоционального воздействия искусства;
- осознание важности художественной культуры как средства коммуникации и самовыражения;
- понимание ценности отечественного и мирового искусства, роли этнических культурных традиций и народного творчества;
- стремление к самовыражению в разных видах искусства.

Физического воспитания, формирования культуры здоровья и эмоционального благополучия:

- осознание ценности жизни;



- ответственное отношение к своему здоровью и установка на здоровый образ жизни (здоровое питание, соблюдение гигиенических правил, сбалансированный режим занятий и отдыха, регулярная физическая активность);
- осознание последствий и неприятие вредных привычек (употребление алкоголя, наркотиков, курение) и иных форм вреда для физического и психического здоровья;
- соблюдение правил безопасности, в том числе навыков безопасного поведения в интернет- среде;
- способность адаптироваться к стрессовым ситуациям и меняющимся социальным, информационным и природным условиям, в том числе осмысляя собственный опыт и выстраивая дальнейшие цели;
- умение принимать себя и других, не осуждая;
- умение осознавать эмоциональное состояние себя и других, умение управлять собственным эмоциональным состоянием;
- сформированность навыка рефлексии, признание своего права на ошибку и такого же права другого человека.

#### Трудового воспитания:

- установка на активное участие в решении практических задач (в рамках семьи, Организации, города, края) технологической и социальной направленности, способность инициировать, планировать и самостоятельно выполнять такого рода деятельность;
- интерес к практическому изучению профессий и труда различного рода, в том числе на основе применения изучаемого предметного знания;
- осознание важности обучения на протяжении всей жизни для успешной профессиональной деятельности и развитие необходимых умений для этого;
- готовность адаптироваться в профессиональной среде; уважение к труду и результатам трудовой деятельности;
- осознанный выбор и построение индивидуальной траектории образования и жизненных планов с учетом личных и общественных интересов и потребностей.

#### Экологического воспитания:

- ориентация на применение знаний из социальных и естественных наук для решения задач в области окружающей среды, планирования поступков и оценки их возможных последствий для окружающей среды;
- повышение уровня экологической культуры, осознание глобального характера экологических проблем и путей их решения;
- активное неприятие действий, приносящих вред окружающей среде;
- осознание своей роли как гражданина и потребителя в условиях взаимосвязи природной, технологической и социальной сред;
- готовность к участию в практической деятельности экологической направленности.

#### Ценности научного познания:

- ориентация в деятельности на современную систему научных представлений об основных закономерностях развития человека, природы и общества, взаимосвязях человека с природной и социальной средой;
  - овладение языковой и читательской культурой как средством познания мира;
  - овладение основными навыками исследовательской деятельности, установка на осмысление опыта, наблюдений, поступков и стремление совершенствовать пути достижения индивидуального и коллективного благополучия.
- Личностные результаты, обеспечивающие адаптацию обучающегося к изменяющимся условиям социальной и природной среды, включают:
- освоение обучающимися социального опыта, основных социальных ролей, соответствующих ведущей деятельности возраста, норм и правил общественного поведения, форм социальной жизни в группах и сообществах, включая семью, группы, сформированные по профессиональной деятельности, а также в рамках социального взаимодействия с людьми из другой культур способность обучающихся во взаимодействии в условиях неопределенности, открытость опыту и знаниям других;
  - способность действовать в условиях неопределенности, повышать уровень своей компетентности через практическую деятельность, в том числе умение учиться у других людей, осознавать в совместной деятельности новые знания, навыки и компетенции из опыта других;
  - навык выявления и связывания образов, способность формирования новых знаний, в том числе способность формулировать идеи, понятия, гипотезы об объектах и явлениях, в том числе ранее не известных, осознавать дефициты собственных знаний и компетентностей, планировать свое развитие;
  - умение распознавать конкретные примеры понятия по характерным признакам, выполнять операции в соответствии с определением и простейшими свойствами понятия, конкретизировать понятие примерами, использовать понятие и его свойства при решении задач (далее - оперировать понятиями), а также оперировать терминами и представлениями в области концепции устойчивого развития;
  - умение анализировать и выявлять взаимосвязи природы, общества и экономики; умение оценивать свои действия с учетом влияния на окружающую среду, достижений целей и преодоления вызовов, возможных глобальных последствий; способность обучающихся осознавать стрессовую ситуацию, оценивать происходящие изменения и их последствия;
  - воспринимать стрессовую ситуацию как вызов, требующий контрмер;
  - оценивать ситуацию стресса, корректировать принимаемые решения и действия;

- формулировать и оценивать риски и последствия, формировать опыт, уметь находить позитивное в произошедшей ситуации;
- быть готовым действовать в отсутствие гарантий успеха.

Метапредметные результаты включают:

- освоение обучающимися межпредметных понятий (используются в нескольких предметных областях и позволяют связывать знания из различных учебных предметов, учебных курсов (в том числе внеурочной деятельности), учебных модулей в целостную научную картину мира) и универсальные учебные действия (познавательные, коммуникативные, регулятивные);
  - способность их использовать в учебной, познавательной и социальной практике;
  - готовность к самостоятельному планированию и осуществлению учебной деятельности и организации учебного сотрудничества с педагогическими работниками и сверстниками, к участию в построении индивидуальной образовательной траектории;
  - овладение навыками работы с информацией: восприятие и создание информационных текстов в различных форматах, в том числе цифровых, с учетом назначения информации и ее целевой аудитории.
- Метапредметные результаты освоения программы основного общего образования, в том числе адаптированной, отражают:

Овладение универсальными учебными познавательными действиями:

1) базовые логические действия:

- выявлять и характеризовать существенные признаки объектов (явлений); устанавливать существенный признак классификации, основания для обобщения и сравнения, критерии проводимого анализа;
- с учетом предложенной задачи выявлять закономерности и противоречия в рассматриваемых фактах, данных и наблюдениях;
- предлагать критерии для выявления закономерностей и противоречий;
- выявлять дефициты информации, данных, необходимых для решения поставленной задачи;
- выявлять причинно-следственные связи при изучении явлений и процессов;
- делать выводы с использованием дедуктивных и индуктивных умозаключений, умозаключений по аналогии, формулировать гипотезы о взаимосвязях;
- самостоятельно выбирать способ решения учебной задачи (сравнивать несколько вариантов решения, выбирать наиболее подходящий с учетом самостоятельно выделенных критериев);

2) базовые исследовательские действия:

- использовать вопросы как исследовательский инструмент познания; формулировать вопросы, фиксирующие разрыв между реальным и желательным состоянием ситуации, объекта, самостоятельно устанавливать искомое и данное; формировать гипотезу об истинности собственных суждений и суждений других, аргументировать свою позицию, мнение;
- проводить по самостоятельно составленному плану опыт, несложный эксперимент, небольшое исследование по установлению особенностей объекта изучения, причинно-следственных связей и зависимостей объектов между собой;
- оценивать на применимость и достоверность информации, полученной в ходе исследования (эксперимента);
- самостоятельно формулировать обобщения и выводы по результатам проведенного наблюдения, опыта, исследования, владеть инструментами оценки достоверности полученных выводов и обобщений;
- прогнозировать возможное дальнейшее развитие процессов, событий и их последствия в аналогичных или сходных ситуациях, выдвигать предположения об их развитии в новых условиях и контекстах;

3) работа с информацией:

- применять различные методы, инструменты и запросы при поиске и отборе информации или данных из источников с учетом предложенной учебной задачи и заданных критериев;
- выбирать, анализировать, систематизировать и интерпретировать информацию различных видов и форм представления;
- находить сходные аргументы (подтверждающие или опровергающие одну и ту же идею, версию) в различных информационных источниках;
- самостоятельно выбирать оптимальную форму представления информации и иллюстрировать решаемые задачи несложными схемами, диаграммами, иной графикой и их комбинациями; оценивать надежность информации по критериям, предложенным педагогическим работником или сформулированным самостоятельно;
- эффективно запоминать и систематизировать информацию.

Овладение системой универсальных учебных познавательных действий обеспечивает сформированность когнитивных навыков у обучающихся.

Овладение универсальными учебными коммуникативными действиями:

1) общение:

- воспринимать и формулировать суждения, выражать эмоции в соответствии с целями и условиями общения;
- выражать себя (свою точку зрения) в устных и письменных текстах;
- распознавать невербальные средства общения, понимать значение социальных знаков, знать и распознавать предпосылки конфликтных ситуаций и смягчать конфликты, вести переговоры;

- понимать намерения других, проявлять уважительное отношение к собеседнику и в корректной форме формулировать свои возражения;
- в ходе диалога и (или) дискуссии задавать вопросы по существу обсуждаемой темы и высказывать идеи, нацеленные на решение задачи и поддержание благожелательности общения;
- сопоставлять свои суждения с суждениями других участников диалога, обнаруживать различие и сходство позиций;
- публично представлять результаты выполненного опыта (эксперимента, исследования, проекта); самостоятельно выбирать формат выступления с учетом задач презентации и особенностей аудитории и в соответствии с ним составлять устные и письменные тексты с использованием иллюстративных материалов;

## 2) совместная деятельность:

- понимать и использовать преимущества командной и индивидуальной работы при решении конкретной проблемы, обосновывать необходимость применения групповых форм взаимодействия при решении поставленной задачи;
- принимать цель совместной деятельности, коллективно строить действия по ее достижению: распределять роли, договариваться, обсуждать процесс и результат совместной работы;
- уметь обобщать мнения нескольких людей, проявлять готовность руководить, выполнять поручения, подчиняться;
- планировать организацию совместной работы, определять свою роль (с учетом предпочтений и возможностей всех участников взаимодействия), распределять задачи между членами команды, участвовать в групповых формах работы (обсуждения, обмен мнениями, "мозговые штурмы" и иные);
- выполнять свою часть работы, достигать качественного результата по своему направлению и координировать свои действия с другими членами команды;
- оценивать качество своего вклада в общий продукт по критериям, самостоятельно сформулированным участниками взаимодействия;
- сравнивать результаты с исходной задачей и вклад каждого члена команды в достижение результатов, разделять сферу ответственности и проявлять готовность к предоставлению отчета перед группой.

Овладение системой универсальных учебных коммуникативных действий обеспечивает сформированность социальных навыков и эмоционального интеллекта обучающихся.

Овладение универсальными учебными регулятивными действиями:

### 1) самоорганизация:

- выявлять проблемы для решения в жизненных и учебных ситуациях; ориентироваться в различных подходах принятия решений (индивидуальное, принятие решения в группе, принятие решений группой);
- самостоятельно составлять алгоритм решения задачи (или его часть), выбирать способ решения учебной задачи с учетом имеющихся ресурсов и собственных возможностей, аргументировать предлагаемые варианты решений;
- составлять план действий (план реализации намеченного алгоритма решения), корректировать предложенный алгоритм с учетом получения новых знаний об изучаемом объекте;
- делать выбор и брать ответственность за решение;

### 2) самоконтроль:

- владеть способами самоконтроля, самомотивации и рефлексии; давать адекватную оценку ситуации и предлагать план ее изменения;
- учитывать контекст и предвидеть трудности, которые могут возникнуть при решении учебной задачи, адаптировать решение к меняющимся обстоятельствам;
- объяснять причины достижения (недостижения) результатов деятельности, давать оценку приобретенному опыту, уметь находить позитивное в произошедшей ситуации;
- вносить коррективы в деятельность на основе новых обстоятельств, изменившихся ситуаций, установленных ошибок, возникших трудностей;
- оценивать соответствие результата цели и условиям;

### 3) эмоциональный интеллект:

- различать, называть и управлять собственными эмоциями и эмоциями других; выявлять и анализировать причины эмоций;
- ставить себя на место другого человека, понимать мотивы и намерения другого; регулировать способ выражения эмоций;

### 4) принятие себя и других:

- осознанно относиться к другому человеку, его мнению; признавать свое право на ошибку и такое же право другого;
- принимать себя и других, не осуждая;
- открытость себе и другим;
- осознавать невозможность контролировать все вокруг.

Овладение системой универсальных учебных регулятивных действий обеспечивает формирование смысловых установок личности (внутренняя позиция личности) и жизненных навыков личности (управления собой, самодисциплины, устойчивого поведения).

Предметные результаты включают

- освоение обучающимися в ходе изучения учебного предмета научных знаний, умений и способов действий, специфических для соответствующей предметной области;
- предпосылки научного типа мышления;
- виды деятельности по получению нового знания, его интерпретации, преобразованию и применению в различных учебных ситуациях, в том числе при создании учебных и социальных проектов.

Требования к предметным результатам:

- сформулированы в деятельностной форме с усилением акцента на применение знаний и конкретные умения;
- определяют минимум содержания гарантированного государством основного общего образования, построенного в логике изучения каждого учебного предмета;
- определяют требования к результатам освоения программ основного общего образования по учебным предметам «Русский язык», «Литература», «Английский язык», «Французский язык», «История», «Обществознание», «География», «Изобразительное искусство», «Музыка», «Технология», «Физическая культура», «Основы безопасности жизнедеятельности» на базовом уровне;
- усиливают акценты на изучение явлений и процессов современной России и мира в целом, современного состояния науки.

Предметные результаты по предметной области "Русский язык и литература" должны обеспечивать:

По учебному предмету "Русский язык":

- 1) совершенствование различных видов устной и письменной речевой деятельности (говорения и аудирования, чтения и письма); формирование умений речевого взаимодействия (в том числе общения при помощи современных средств устной и письменной коммуникации):
  - создание устных монологических высказываний на основе жизненных наблюдений, личных впечатлений, чтения учебно-научной, художественной и научно-популярной литературы: монолог-описание; монолог-рассуждение; монолог-повествование; выступление с научным сообщением;
  - участие в диалоге разных видов: побуждение к действию, обмен мнениями, запрос информации, сообщение информации (создание не менее шести реплик); обсуждение и четкая формулировка цели, плана совместной групповой деятельности;
  - овладение различными видами аудирования (выборочным, детальным, ознакомительным) учебно-научных, художественных, публицистических текстов различных функционально-смысловых типов речи;
  - овладение различными видами чтения (просмотровым, ознакомительным, изучающим, поисковым);
  - понимание прослушанных или прочитанных учебно-научных, официально-деловых, публицистических, художественных текстов различных функционально-смысловых типов речи: формулирование в устной и письменной форме темы и главной мысли текста; формулирование вопросов по содержанию текста и ответов на них; подробная, сжатая и выборочная передача в устной и письменной форме содержания текста;
  - овладение умениями информационной переработки прослушанного или прочитанного текста: составление плана текста (простого, сложного; назывного, вопросного, тезисного) с целью дальнейшего воспроизведения содержания текста в устной и письменной форме; выделение главной и второстепенной информации, явной и скрытой информации в тексте;
  - представление содержания прослушанного или прочитанного учебно-научного текста в виде таблицы, схемы; представление содержания таблицы, схемы в виде текста; комментирование текста или его фрагмента;
  - передача в устной или письменной форме содержания прослушанных или прочитанных текстов различных функционально-смысловых типов речи (повествование, описание, рассуждение-доказательство, рассуждение-объяснение, рассуждение-размышление) с заданной степенью свернутости: подробное изложение (исходный текст объемом не менее 280 слов), сжатое и выборочное изложение (исходный текст объемом не менее 300 слов);
  - устный пересказ прочитанного или прослушанного текста объемом не менее 150 слов;
  - извлечение информации из различных источников, ее осмысление и оперирование ею, свободное пользование лингвистическими словарями, справочной литературой, в том числе информационно-справочными системами в электронной форме;
  - создание письменных текстов различных стилей и функционально-смысловых типов речи (повествование, описание, рассуждение: рассуждение-доказательство, рассуждение-объяснение, рассуждение-размышление) с соблюдением норм построения текста: соответствие текста теме и основной мысли; цельность и относительная законченность; последовательность изложения (развертывание содержания в зависимости от цели текста, типа речи); правильность выделения абзацев в тексте; наличие грамматической связи предложений в тексте; логичность;
  - оформление деловых бумаг (заявление, инструкция, объяснительная записка, расписка, автобиография, характеристика);
  - составление тезисов, конспекта, написание рецензии, реферата;
  - осуществление выбора языковых средств для создания устного или письменного высказывания в соответствии с коммуникативным замыслом;

- анализ и оценивание собственных и чужих письменных и устных речевых высказываний с точки зрения решения коммуникативной задачи, ситуации и условий общения, выразительного словоупотребления, соблюдения норм современного русского литературного языка; понимание и объяснение основных причин коммуникативных успехов и неудач; корректировка речи;

2) понимание определяющей роли языка в развитии интеллектуальных и творческих способностей личности в процессе образования и самообразования, важности соблюдения норм современного русского литературного языка для культурного человека: осознание богатства, выразительности русского языка, понимание его роли в жизни человека, общества и государства, в современном мире, различий между литературным языком и диалектами, просторечием, профессиональными разновидностями языка;

3) расширение и систематизация научных знаний о языке, его единицах и категориях; осознание взаимосвязи его уровней и единиц; освоение базовых понятий лингвистики:

- вычленение звуков речи и характеристика их фонетических признаков; распознавание звуков речи по заданным характеристикам; определение звукового состава слова;

- вычленение морфем в словах; распознавание разных видов морфем;

- определение основных способов словообразования; построение словообразовательной цепочки, определение производной и производящей основ;

- определение лексического значения слова разными способами (использование толкового словаря, словарей синонимов, антонимов; установление значения слова по контексту);

- распознавание однозначных и многозначных слов, омонимов, синонимов, антонимов; прямого и переносного значений слова;

- распознавание слов с точки зрения их происхождения, принадлежности к активному или пассивному запасу, сферы употребления (архаизмы, историзмы, неологизмы, заимствованная лексика, профессионализмы, канцеляризм, диалектизмы, жаргонизмы, разговорная лексика); определение стилистической окраски слова;

- распознавание по значению и основным грамматическим признакам имен существительных, имен прилагательных, глаголов, имен числительных, местоимений, наречий, предлогов, союзов, частиц, междометий, звукоподражательных слов, причастий, деепричастий;

- определение типов подчинительной связи слов в словосочетании (согласование, управление, примыкание);

- распознавание основных видов словосочетаний по морфологическим свойствам главного слова (именные, глагольные, наречные);

- распознавание простых неосложненных предложений; простых предложений, осложненных однородными членами, включая предложения с обобщающим словом при однородных членах, обособленными членами, уточняющими членами, обращением, вводными словами, предложениями и вставными конструкциями;

- распознавание косвенной и прямой речи;

- распознавание предложений по цели высказывания (повествовательные, побудительные, вопросительные), эмоциональной окраске (восклицательные и невосклицательные), количеству грамматических основ (простые и сложные), наличию главных членов (двусоставные и односоставные), наличию второстепенных членов (распространенные и нераспространенные); предложений полных и неполных;

- распознавание видов односоставных предложений (назывные, определенно-личные, неопределенно-личные, безличные);

- определение морфологических средств выражения подлежащего, сказуемого разных видов (простого глагольного, составного глагольного, составного именного), второстепенных членов предложения (определения, дополнения, обстоятельства);

- распознавание бессоюзных и союзных (сложносочиненных и сложноподчиненных) предложений, сложных предложений с разными видами связи; сложноподчиненных предложений с несколькими придаточными (с однородным, неоднородным или последовательным подчинением придаточных);

- распознавание видов сложносочиненных предложений по смысловым отношениям между его частями;

- распознавание видов сложноподчиненных предложений (определительные, изъяснительные, обстоятельственные: времени, места, причины, образа действия и степени, сравнения, условия, уступки, следствия, цели);

- различение подчинительных союзов и союзных слов в сложноподчиненных предложениях;

4) формирование умений проведения различных видов анализа слова, синтаксического анализа словосочетания и предложения, а также многоаспектного анализа текста:

- проведение фонетического, морфемного, словообразовательного, лексического, морфологического анализа слова;

- проведение орфографического анализа слова, предложения, текста или его фрагмента;

- проведение пунктуационного анализа предложения, текста или его фрагмента; проведение синтаксического анализа словосочетания, предложения, определение

- синтаксической роли самостоятельных частей речи в предложении;

- проведение анализа текста с точки зрения его соответствия основным признакам (наличия темы, главной мысли, грамматической связи предложений, цельности и относительной законченности);

- проведение смыслового анализа текста;

- проведение анализа текста с точки зрения его композиционных особенностей, количества микротем и абзацев;

- проведение анализа способов и средств связи предложений в тексте или текстовом фрагменте;
  - проведение анализа текста или текстового фрагмента с точки зрения его принадлежности к функционально-смысловому типу речи и функциональной разновидности языка;
  - выявление отличительных признаков текстов разных жанров (расписка, заявление, инструкция, словарная статья, научное сообщение, реферат, доклад на научную тему, интервью, репортаж, автобиография, характеристика);
  - проведение анализа текста с точки зрения употребления в нем языковых средств выразительности (фонетических, лексических, морфологических, синтаксических);
- 5) обогащение словарного запаса, расширение объема используемых в речи грамматических языковых средств для свободного выражения мыслей и чувств в соответствии с ситуацией и сферой общения:
- осознанное расширение своей речевой практики;
  - использование словарей синонимов, антонимов, иностранных слов, толковых, орфоэпических, орфографических, фразеологических, морфемных, словообразовательных словарей (в том числе информационно-справочных систем в электронной форме) для осуществления эффективного и оперативного поиска нужной лингвистической информации при построении устного и письменного речевого высказывания;
- 6) овладение основными нормами современного русского литературного языка (орфоэпическими, лексическими, грамматическими, орфографическими, пунктуационными, стилистическими), нормами речевого этикета; соблюдение их в речевой практике, в том числе:
- соблюдение основных грамматических (морфологических и синтаксических) норм: словоизменение имен существительных, имен прилагательных, местоимений, имен числительных, глаголов; употребление несклоняемых имен существительных; употребление местоимений 3-го лица в соответствии со смыслом предшествующего текста; употребление имен существительных с предлогами в соответствии с их грамматическим значением; употребление предлогов из - с; в - на в составе словосочетаний; согласование сказуемого с подлежащим, выраженным словосочетанием, сложносокращенными словами, употребление причастного и деепричастного оборотов; построение словосочетаний с несклоняемыми именами существительными, сложносокращенными словами; построение предложения с однородными членами, с прямой и косвенной речью, сложных предложений разных видов; соблюдение основных орфографических норм: правописание согласных и гласных в составе морфем; употребление прописной и строчной букв, графических сокращений слов; слитные, дефисные и раздельные написания слов и их частей;
  - соблюдение основных пунктуационных норм: знаки препинания в конце предложения, в простом неосложненном предложении, в простом осложненном предложении, в сложном предложении, при передаче чужой речи;
  - редактирование собственных и чужих текстов с целью совершенствования их содержания и формы; сопоставление черногового и отредактированного текстов с целью анализа исправленных ошибок и недочетов в тексте.

По учебному предмету "Литература":

- 1) понимание духовно-нравственной и культурной ценности литературы и ее роли в формировании гражданской ответственности и патриотизма, укреплении единства многонационального народа Российской Федерации;
  - 2) понимание специфики литературы как вида искусства, принципиальных отличий художественного текста от текста научного, делового, публицистического;
  - 3) овладение умениями эстетического и смыслового анализа произведений устного народного творчества и художественной литературы, умениями воспринимать, анализировать, интерпретировать и оценивать прочитанное, понимать художественную картину мира, отраженную в литературных произведениях, с учетом неоднозначности заложенных в них художественных смыслов:
- умение анализировать произведение в единстве формы и содержания; определять тематику и проблематику произведения, родовую и жанровую принадлежность произведения; выявлять позицию героя, повествователя, рассказчика, авторскую позицию, учитывая художественные особенности произведения и воплощенные в нем реалии; характеризовать авторский пафос; выявлять особенности языка художественного произведения, поэтической и прозаической речи;
  - овладение теоретико-литературными понятиями и использование их в процессе анализа, интерпретации произведений и оформления собственных оценок и наблюдений: художественная литература и устное народное творчество; проза и поэзия; художественный образ; факт, вымысел; литературные направления (классицизм, сентиментализм, романтизм, реализм), роды (лирика, эпос, драма), жанры (рассказ, притча, повесть, роман, комедия, драма, трагедия, поэма, басня, баллада, песня, ода, элегия, послание, отрывок, сонет, эпиграмма); форма и содержание литературного произведения; тема, идея, проблематика, пафос (героический, трагический, комический); сюжет, композиция, эпиграф; стадии развития действия: экспозиция, завязка, развитие действия, кульминация, развязка, эпилог; авторское отступление; конфликт; система образов; образ автора, повествователь, рассказчик, литературный герой (персонаж), лирический герой, лирический персонаж, речевая характеристика героя; реплика, диалог, монолог; ремарка; портрет, пейзаж, интерьер, художественная деталь, символ, подтекст, психологизм; сатира, юмор, ирония, сарказм, гротеск; эпитет, метафора, сравнение; олицетворение, гиперболы; антитеза, аллегория, риторический вопрос, риторическое восклицание; инверсия; повтор, анафора; умолчание, параллелизм, звукопись (аллитерация, ассонанс); стиль; стих и проза; стихотворный метр (хорей, ямб, дактиль,

амфибрахий, анапест), ритм, рифма, строфа; афоризм. Знание теоретико-литературных понятий не выносится на промежуточную и государственную итоговую аттестацию;

- умение рассматривать изученные произведения в рамках историко-литературного процесса (определять и учитывать при анализе принадлежность произведения к историческому времени, определенному литературному направлению);

- выявление связи между важнейшими фактами биографии писателей (в том числе А.С. Грибоедова, А.С. Пушкина, М.Ю. Лермонтова, Н.В. Гоголя) и особенностями исторической эпохи, авторского мировоззрения, проблематики произведений;

- умение сопоставлять произведения, их фрагменты (с учетом внутритекстовых и межтекстовых связей), образы персонажей, литературные явления и факты, сюжеты разных литературных произведений, темы, проблемы, жанры, приемы, эпизоды текста;

- умение сопоставлять изученные и самостоятельно прочитанные произведения художественной литературы с произведениями других видов искусства (живопись, музыка, театр, кино);

4) совершенствование умения выразительно (с учетом индивидуальных особенностей обучающихся) читать, в том числе наизусть, не менее 12 произведений и (или) фрагментов;

5) овладение умением пересказывать прочитанное произведение, используя подробный, сжатый, выборочный, творческий пересказ, отвечать на вопросы по прочитанному произведению и формулировать вопросы к тексту;

6) развитие умения участвовать в диалоге о прочитанном произведении, в дискуссии на литературные темы, соотносить собственную позицию с позицией автора и мнениями участников дискуссии; давать аргументированную оценку прочитанному;

7) совершенствование умения создавать устные и письменные высказывания разных жанров, писать сочинение-рассуждение по заданной теме с опорой на прочитанные произведения (не менее 250 слов), аннотацию, отзыв, рецензию; применять различные виды цитирования; делать ссылки на источник информации; редактировать собственные и чужие письменные тексты;

8) овладение умениями самостоятельной интерпретации и оценки текстуально изученных художественных произведений древнерусской, классической русской и зарубежной литературы и современных авторов (в том числе с использованием методов смыслового чтения, позволяющих воспринимать, понимать и интерпретировать смысл текстов разных типов, жанров, назначений в целях решения различных учебных задач и удовлетворения эмоциональных потребностей общения с книгой, адекватно воспринимать чтение слушателями, и методов эстетического анализа):

"Слово о полку Игореве"; стихотворения М.В. Ломоносова, Г.Р. Державина; комедия Д.И. Фонвизина "Недоросль"; повесть Н.М. Карамзина "Бедная Лиза"; басни И.А. Крылова; стихотворения и баллады В.А. Жуковского; комедия А.С. Грибоедова "Горе от ума"; произведения А.С. Пушкина: стихотворения, поэма "Медный всадник", роман в стихах "Евгений Онегин", роман "Капитанская дочка", повесть "Станционный смотритель"; произведения М.Ю.

Лермонтова: стихотворения, "Песня про царя Ивана Васильевича, молодого опричника и удалого купца Калашникова", поэма "Мцыри", роман "Герой нашего времени"; произведения Н.В. Гоголя: комедия "Ревизор", повесть "Шинель", поэма "Мертвые души"; стихотворения Ф.И. Тютчева, А.А. Фета, Н.А. Некрасова; "Повесть о том, как один мужик двух генералов прокормил" М.Е. Салтыкова-Щедрина; по одному произведению (по выбору) следующих писателей: Ф.М. Достоевский, И.С. Тургенев, Л.Н. Толстой, Н.С. Лесков; рассказы А.П. Чехова; стихотворения И.А. Бунина, А.А. Блока, В.В. Маяковского, С.А. Есенина, А.А. Ахматовой, М.И. Цветаевой, О.Э. Мандельштама, Б.Л. Пастернака; рассказ М.А. Шолохова "Судьба человека"; поэма А.Т. Твардовского "Василий Теркин" (избранные главы); рассказы В.М. Шукшина: "Чудик", "Стенька Разин"; рассказ А.И. Солженицына "Матренин двор", рассказ В.Г. Распутина "Уроки французского"; по одному произведению (по выбору) А.П.

Платонова, М.А. Булгакова; произведения литературы второй половины XX - XXI в.: не менее чем трех прозаиков по выбору (в том числе Ф.А. Абрамов, Ч.Т. Айтматов, В.П. Астафьев, В.И. Белов, В.В. Быков, Ф.А. Искандер, Ю.П. Казаков, В.Л. Кондратьев, Е.И. Носов, А.Н. и Б.Н. Стругацкие, В.Ф. Тендряков); не менее чем трех поэтов по выбору (в том числе Р.Г. Гамзатов, О.Ф. Берггольц, И.А. Бродский, А.А. Вознесенский, В.С. Высоцкий, Е.А. Евтушенко, Н.А. Заболоцкий, Ю.П. Кузнецов, А.С. Кушнер, Б.Ш. Окуджава, Р.И. Рождественский, Н.М. Рубцов), Гомера, М. Сервантеса, У. Шекспира;

9) понимание важности чтения и изучения произведений устного народного творчества и художественной литературы как способа познания мира, источника эмоциональных и эстетических впечатлений, а также средства собственного развития;

10) развитие умения планировать собственное досуговое чтение, формировать и обогащать свой круг чтения, в том числе за счет произведений современной литературы;

11) формирование умения участвовать в проектной или исследовательской деятельности (с приобретением опыта публичного представления полученных результатов);

12) овладение умением использовать словари и справочники, в том числе информационно-справочные системы в электронной форме, подбирать проверенные источники в библиотечных фондах, сети Интернет для выполнения учебной задачи; применять ИКТ, соблюдать правила информационной безопасности.

Предметные результаты по учебному предмету "Иностранный язык" предметной области "Иностранные языки" ориентированы на применение знаний, умений и навыков в учебных ситуациях и реальных жизненных условиях, должны отражать сформированность иноязычной коммуникативной компетенции на допороговом уровне в совокупности ее составляющих - речевой, языковой, социокультурной, компенсаторной, метапредметной (учебно-познавательной) и должны обеспечивать:

- 1) овладение основными видами речевой деятельности в рамках следующего тематического содержания речи: Моя семья. Мои друзья. Свободное время современного подростка. Здоровый образ жизни. Школа. Мир современных профессий. Окружающий мир. Средства массовой информации и Интернет. Родная страна и страна/страны изучаемого языка. Выдающиеся люди родной страны и страны/стран изучаемого языка:
  - говорение: уметь вести разные виды диалога в стандартных ситуациях общения (диалог этикетного характера, диалог - побуждение к действию, диалог-расспрос, диалог - обмен мнениями, комбинированный диалог) объемом до 8 реплик со стороны каждого собеседника в рамках тематического содержания речи с вербальными и (или) невербальными опорами или без них с соблюдением норм речевого этикета, принятых в стране/странах изучаемого языка; создавать устные связные монологические высказывания (описание/характеристика, повествование/сообщение) объемом 10 - 12 фраз с вербальными и (или) невербальными опорами или без них в рамках тематического содержания речи; передавать основное содержание прочитанного/прослушанного текста; представлять результаты выполненной проектной работы объемом 10 - 12 фраз;
  - аудирование: воспринимать на слух и понимать звучащие до 2 минут несложные аутентичные тексты, содержащие отдельные незнакомые слова и неизученные языковые явления, не препятствующие решению коммуникативной задачи, с разной глубиной проникновения в их содержание: с пониманием основного содержания текстов, пониманием нужной/интересующей/запрашиваемой информации;
  - смысловое чтение: читать про себя и понимать несложные аутентичные тексты разного вида, жанра и стиля объемом 450 - 500 слов, содержащие незнакомые слова и отдельные неизученные языковые явления, не препятствующие решению коммуникативной задачи, с различной глубиной проникновения в их содержание: с пониманием основного содержания (определять тему, главную идею текста, цель его создания), пониманием нужной/интересующей/запрашиваемой информации (в том числе выявлять детали, важные для раскрытия основной идеи, содержания текста), полным пониманием содержания; читать несплошные тексты (таблицы, диаграммы, схемы) и понимать представленную в них информацию;
  - письменная речь: заполнять анкеты и формуляры, сообщая о себе основные сведения, в соответствии с нормами, принятыми в стране/странах изучаемого языка; писать электронное сообщение личного характера объемом 100 - 120 слов, соблюдая речевой этикет, принятый в стране/странах изучаемого языка; создавать небольшие письменные высказывания объемом 100 - 120 слов с опорой на план, картинку, таблицу и (или) прочитанный/прослушанный текст; преобразовывать предложенные схематичные модели (таблица, схема) в текстовый вариант представления информации; представлять результаты выполненной проектной работы объемом 100 - 120 слов;
- 2) овладение фонетическими навыками (различать на слух и адекватно, без ошибок, ведущих к сбою коммуникации, произносить слова с правильным ударением и фразы с соблюдением их ритмико-интонационных особенностей, в том числе применять правила отсутствия фразового ударения на служебных словах; владеть правилами чтения и осмысленно читать вслух небольшие аутентичные тексты объемом до 120 слов, построенные в основном на изученном языковом материале, с соблюдением правил чтения и соответствующей интонацией); орфографическими (применять правила орфографии в отношении изученного лексико-грамматического материала) и пунктуационными навыками (использовать точку, вопросительный и восклицательный знаки в конце предложения, апостроф, запятую при перечислении; пунктуационно правильно оформлять прямую речь; пунктуационно правильно оформлять электронное сообщение личного характера);
- 3) знание и понимание основных значений изученных лексических единиц (слова, словосочетания, речевые клише), основных способов словообразования (аффиксация, словосложение, конверсия) и особенностей структуры простых и сложных предложений и различных коммуникативных типов предложений изучаемого иностранного языка; выявление признаков изученных грамматических и лексических явлений по заданным существенным основаниям; овладение логическими операциями по установлению существенного признака классификации, основания для сравнения, а также родовидовых отношений, по группировке понятий по содержанию; овладение техникой дедуктивных и индуктивных умозаключений, в том числе умозаключений по аналогии в отношении грамматики изучаемого языка;
- 4) овладение навыками употребления в устной и письменной речи не менее 1350 изученных лексических единиц (слов, словосочетаний, речевых клише), включая 500 лексических единиц, освоенных на уровне начального общего образования, образования родственных слов с использованием аффиксации, словосложения, конверсии;
- 5) овладение навыками распознавания и употребления в устной и письменной речи изученных морфологических форм и синтаксических конструкций изучаемого иностранного языка в рамках тематического содержания речи в соответствии с решаемой коммуникативной задачей;
- 6) овладение социокультурными знаниями и умениями: знать/понимать речевые различия в ситуациях официального и неофициального общения в рамках тематического содержания речи и использовать лексико-



грамматические средства с учетом этих различий; знать/понимать и использовать в устной и письменной речи наиболее употребительную тематическую фоновую лексику и реалии страны/стран изучаемого языка (основные национальные праздники, проведение досуга, система образования, этикетные особенности посещения гостей, традиции в питании); иметь элементарные представления о различных вариантах изучаемого иностранного языка; иметь базовые знания о социокультурном портрете и культурном наследии родной страны и страны/стран изучаемого языка; представлять родную страну и культуру на иностранном языке; проявлять уважение к иной культуре и разнообразию культур, соблюдать нормы вежливости в межкультурном общении;

7) овладение компенсаторными умениями: использовать при говорении переспрос; при говорении и письме - перифраз/толкование, синонимические средства, описание предмета вместо его названия; при чтении и аудировании - языковую, в том числе контекстуальную, догадку;

8) развитие умения классифицировать по разным признакам (в том числе устанавливать существенный признак классификации) названия предметов и явлений в рамках изученной тематики;

9) развитие умения сравнивать (в том числе устанавливать основания для сравнения) объекты, явления, процессы, их элементы и основные функции в рамках изученной тематики;

10) формирование умения рассматривать несколько вариантов решения коммуникативной задачи в продуктивных видах речевой деятельности;

11) формирование умения прогнозировать трудности, которые могут возникнуть при решении коммуникативной задачи во всех видах речевой деятельности;

12) приобретение опыта практической деятельности в повседневной жизни:

- участвовать в учебно-исследовательской, проектной деятельности предметного и межпредметного характера с использованием иноязычных материалов и применением ИКТ;

- соблюдать правила информационной безопасности в ситуациях повседневной жизни и при работе в сети Интернет;

- использовать иноязычные словари и справочники, в том числе информационно-справочные системы в электронной форме;

- знакомить представителей других стран с культурой родной страны и традициями народов России;

- достигать взаимопонимания в процессе устного и письменного общения с носителями иностранного языка, людьми другой культуры, национальной и религиозной принадлежности на основе национальных ценностей современного российского общества: гуманистических и демократических ценностей, идей мира и взаимопонимания между народами, людьми разных культур.

Предметные результаты по предметной области "Математика и информатика" должны обеспечивать:

По учебному предмету "Математика" (включая учебные курсы "Алгебра", "Геометрия", "Вероятность и статистика") (на базовом уровне):

1) умение оперировать понятиями: множество, подмножество, операции над множествами; умение оперировать понятиями: граф, связный граф, дерево, цикл, применять их при решении задач; умение использовать графическое представление множеств для описания реальных процессов и явлений, при решении задач из других учебных предметов;

2) умение оперировать понятиями: определение, аксиома, теорема, доказательство; умение распознавать истинные и ложные высказывания, приводить примеры и контрпримеры, строить высказывания и отрицания высказываний;

3) умение оперировать понятиями: натуральное число, простое и составное число, делимость натуральных чисел, признаки делимости, целое число, модуль числа, обыкновенная дробь и десятичная дробь, стандартный вид числа, рациональное число, иррациональное число, арифметический квадратный корень; умение выполнять действия с числами, сравнивать и упорядочивать числа, представлять числа на координатной прямой, округлять числа; умение делать прикидку и оценку результата вычислений;

4) умение оперировать понятиями: степень с целым показателем, арифметический квадратный корень, многочлен, алгебраическая дробь, тождество; знакомство с корнем натуральной степени больше единицы; умение выполнять расчеты по формулам, преобразования целых, дробно-рациональных выражений и выражений с корнями, разложение многочлена на множители, в том числе с использованием формул разности квадратов и квадрата суммы и разности;

5) умение оперировать понятиями: числовое равенство, уравнение с одной переменной, числовое неравенство, неравенство с переменной; умение решать линейные и квадратные уравнения, дробно-рациональные уравнения с одной переменной, системы двух линейных уравнений, линейные неравенства и их системы, квадратные и дробно-рациональные неравенства с одной переменной, в том числе при решении задач из других предметов и практических задач; умение использовать координатную прямую и координатную плоскость для изображения решений уравнений, неравенств и систем;

6) умение оперировать понятиями: функция, график функции, нули функции, промежутки знакопостоянства, промежутки возрастания, убывания, наибольшее и наименьшее значения функции; умение оперировать понятиями: прямая пропорциональность, линейная функция, квадратичная функция, обратная пропорциональность, парабола, гипербола; умение строить графики функций, использовать графики для

определения свойств процессов и зависимостей, для решения задач из других учебных предметов и реальной жизни; умение выражать формулами зависимости между величинами;

7) умение оперировать понятиями: последовательность, арифметическая и геометрическая прогрессии; умение использовать свойства последовательностей, формулы суммы и общего члена при решении задач, в том числе задач из других учебных предметов и реальной жизни;

8) умение решать задачи разных типов (в том числе на проценты, доли и части, движение, работу, цену товаров и стоимость покупок и услуг, налоги, задачи из области управления личными и семейными финансами); умение составлять выражения, уравнения, неравенства и системы по условию задачи, исследовать полученное решение и оценивать правдоподобность полученных результатов;

9) умение оперировать понятиями: фигура, точка, отрезок, прямая, луч, ломаная, угол, многоугольник, треугольник, равнобедренный и равнобедренный треугольники, прямоугольный треугольник, медиана, биссектриса и высота треугольника, четырехугольник, параллелограмм, ромб, прямоугольник, квадрат, трапеция; окружность, круг, касательная; знакомство с пространственными фигурами; умение решать задачи, в том числе из повседневной жизни, нахождение геометрических величин с применением изученных свойств фигур и фактов;

10) умение оперировать понятиями: равенство фигур, равенство треугольников; параллельность и перпендикулярность прямых, угол между прямыми, перпендикуляр, наклонная, проекция, подобие фигур, подобные треугольники, симметрия относительно точки и прямой; умение распознавать равенство, симметрию и подобие фигур, параллельность и перпендикулярность прямых в окружающем мире;

11) умение оперировать понятиями: длина, расстояние, угол (величина угла, синус и косинус угла треугольника), площадь; умение оценивать размеры предметов и объектов в окружающем мире; умение применять формулы периметра и площади многоугольников, длины окружности и площади круга, объема прямоугольного параллелепипеда; умение применять признаки равенства треугольников, теорему о сумме углов треугольника, теорему Пифагора, тригонометрические соотношения для вычисления длин, расстояний, площадей;

12) умение изображать плоские фигуры и их комбинации, пространственные фигуры от руки, с помощью чертежных инструментов и электронных средств по текстовому или символьному описанию;

13) умение оперировать понятиями: прямоугольная система координат; координаты точки, вектор, сумма векторов, произведение вектора на число, скалярное произведение векторов; умение использовать векторы и координаты для представления данных и решения задач, в том числе из других учебных предметов и реальной жизни;

14) умение оперировать понятиями: столбиковые и круговые диаграммы, таблицы, среднее арифметическое, медиана, наибольшее и наименьшее значения, размах числового набора; умение извлекать, интерпретировать и преобразовывать информацию, представленную в таблицах и на диаграммах, отражающую свойства и характеристики реальных процессов и явлений; умение распознавать изменчивые величины в окружающем мире;

15) умение оперировать понятиями: случайный опыт (случайный эксперимент), элементарное событие (элементарный исход) случайного опыта, случайное событие, вероятность события; умение находить вероятности случайных событий в опытах с равновероятными элементарными событиями; умение решать задачи методом организованного перебора и с использованием правила умножения; умение оценивать вероятности реальных событий и явлений, понимать роль практически достоверных и маловероятных событий в окружающем мире и в жизни; знакомство с понятием независимых событий; знакомство с законом больших чисел и его ролью в массовых явлениях;

16) умение выбирать подходящий изученный метод для решения задачи, приводить примеры математических закономерностей в природе и жизни, распознавать проявление законов математики в искусстве, описывать отдельные выдающиеся результаты, полученные в ходе развития математики как науки, приводить примеры математических открытий и их авторов в отечественной и всемирной истории.

По учебному предмету "Информатика" (на базовом уровне):

1) владение основными понятиями: информация, передача, хранение и обработка информации, алгоритм, модель, цифровой продукт и их использование для решения учебных и практических задач; умение оперировать единицами измерения информационного объема и скорости передачи данных;

2) умение пояснять на примерах различия между позиционными и непозиционными системами счисления; записывать и сравнивать целые числа от 0 до 1024 в различных позиционных системах счисления с основаниями 2, 8, 16, выполнять арифметические операции над ними;

3) умение кодировать и декодировать сообщения по заданным правилам; понимание основных принципов кодирования информации различной природы: текстовой (на углубленном уровне: в различных кодировках), графической, аудио;

4) владение понятиями: высказывание, логическая операция, логическое выражение; умение записывать логические выражения с использованием дизъюнкции, конъюнкции и отрицания, определять истинность логических выражений, если известны значения истинности входящих в него переменных, строить таблицы истинности для логических выражений; записывать логические выражения на изучаемом языке программирования;

5) развитие алгоритмического мышления как необходимого условия профессиональной деятельности в современном обществе; понимание сущности алгоритма и его свойств;

- 6) умение составлять, выполнять вручную и на компьютере несложные алгоритмы для управления исполнителями (Черепашка, Чертежник); создавать и отлаживать программы на одном из языков программирования (Python, C++, Паскаль, Java, C#, Школьный Алгоритмический Язык), реализующие несложные алгоритмы обработки числовых данных с использованием циклов и ветвлений; умение разбивать задачи на подзадачи, использовать константы, переменные и выражения различных типов (числовых, логических, символьных); анализировать предложенный алгоритм, определять, какие результаты возможны при заданном множестве исходных значений;
- 7) умение записать на изучаемом языке программирования алгоритмы проверки делимости одного целого числа на другое, проверки натурального числа на простоту, выделения цифр из натурального числа, поиск максимумов, минимумов, суммы числовой последовательности;
- 8) сформированность представлений о назначении основных компонентов компьютера; использование различных программных систем и сервисов компьютера, программного обеспечения; умение соотносить информацию о характеристиках персонального компьютера с решаемыми задачами; представление об истории и тенденциях развития информационных технологий, в том числе глобальных сетей; владение умением ориентироваться в иерархической структуре файловой системы, работать с файловой системой персонального компьютера с использованием графического интерфейса, а именно: создавать, копировать, перемещать, переименовывать, удалять и архивировать файлы и каталоги;
- 9) владение умениями и навыками использования информационных и коммуникационных технологий для поиска, хранения, обработки и передачи и анализа различных видов информации, навыками создания личного информационного пространства; владение умениями пользования цифровыми сервисами государственных услуг, цифровыми образовательными сервисами;
- 10) умение выбирать способ представления данных в соответствии с поставленной задачей (таблицы, схемы, графики, диаграммы) с использованием соответствующих программных средств обработки данных; умение формализовать и структурировать информацию, используя электронные таблицы для обработки, анализа и визуализации числовых данных, в том числе с выделением диапазона таблицы и упорядочиванием (сортировкой) его элементов; умение применять в электронных таблицах формулы для расчетов с использованием встроенных функций, абсолютной, относительной, смешанной адресации; использовать электронные таблицы для численного моделирования в простых задачах из разных предметных областей;
- 11) сформированность представлений о сферах профессиональной деятельности, связанных с информатикой, программированием и современными информационно-коммуникационными технологиями, основанными на достижениях науки и IT-отрасли;
- 12) освоение и соблюдение требований безопасной эксплуатации технических средств информационно-коммуникационных технологий;
- 13) умение соблюдать сетевой этикет, базовые нормы информационной этики и права при работе с приложениями на любых устройствах и в сети Интернет, выбирать безопасные стратегии поведения в сети;
- 14) умение использовать различные средства защиты от вредоносного программного обеспечения, умение обеспечивать личную безопасность при использовании ресурсов сети Интернет, в том числе умение защищать персональную информацию от несанкционированного доступа и его последствий (разглашения, подмены, утраты данных) с учетом основных технологических и социально-психологических аспектов использования сети Интернет (сетевая анонимность, цифровой след, аутентичность субъектов и ресурсов, опасность вредоносного кода);
- 15) умение распознавать попытки и предупреждать вовлечение себя и окружающих в деструктивные и криминальные формы сетевой активности (в том числе кибербуллинг, фишинг).

Предметные результаты по предметной области "Общественно-научные предметы" должны обеспечивать:

По учебному предмету "История":

- 1) умение определять последовательность событий, явлений, процессов; соотносить события истории разных стран и народов с историческими периодами, событиями региональной и мировой истории, событиями истории родного края и истории России; определять современников исторических событий, явлений, процессов;
- 2) умение выявлять особенности развития культуры, быта и нравов народов в различные исторические эпохи;
- 3) овладение историческими понятиями и их использование для решения учебных и практических задач;
- 4) умение рассказывать на основе самостоятельно составленного плана об исторических событиях, явлениях, процессах истории родного края, истории России и мировой истории и их участниках, демонстрируя понимание исторических явлений, процессов и знание необходимых фактов, дат, исторических понятий;
- 5) умение выявлять существенные черты и характерные признаки исторических событий, явлений, процессов;
- 6) умение устанавливать причинно-следственные, пространственные, временные связи исторических событий, явлений, процессов изучаемого периода, их взаимосвязь (при наличии) с важнейшими событиями XX – начала XXI вв. (Февральская и Октябрьская революции 1917 г., Великая Отечественная война, распад СССР, сложные 1990-е годы, возрождение страны с 2000-х годов, воссоединение Крыма с Россией 2014 года); характеризовать итоги и историческое значение событий;
- 7) умение сравнивать исторические события, явления, процессы в различные исторические эпохи;

- 8) умение определять и аргументировать собственную или предложенную точку зрения с опорой на фактический материал, в том числе используя источники разных типов;
- 9) умение различать основные типы исторических источников: письменные, вещественные, аудиовизуальные;
- 10) умение находить и критически анализировать для решения познавательной задачи исторические источники разных типов (в том числе по истории родного края), оценивать их полноту и достоверность, соотносить с историческим периодом; соотносить извлеченную информацию с информацией из других источников при изучении исторических событий, явлений, процессов; привлекать контекстную информацию при работе с историческими источниками;
- 11) умение читать и анализировать историческую карту/схему; характеризовать на основе анализа исторической карты/схемы исторические события, явления, процессы; сопоставлять информацию, представленную на исторической карте/схеме, с информацией из других источников;
- 12) умение анализировать текстовые, визуальные источники исторической информации; представлять историческую информацию в форме таблиц, схем, диаграмм;
- 13) умение осуществлять с соблюдением правил информационной безопасности поиск исторической информации в справочной литературе, сети Интернет для решения познавательных задач, оценивать полноту и достоверность информации;
- 14) приобретение опыта взаимодействия с людьми другой культуры, национальной и религиозной принадлежности на основе национальных ценностей современного российского общества: гуманистических и демократических ценностей, идей мира и взаимопонимания между народами, людьми разных культур; уважения к историческому наследию народов России.

По учебному курсу „История России“:

- знание ключевых событий, основных дат и этапов истории России и мира с древности до 1914 года; выдающихся деятелей отечественной и всеобщей истории; важнейших достижений культуры и систем ценностей, сформировавшихся в ходе исторического развития, в том числе по истории России:

Роль и место России в мировой истории. Периодизация и источники российской истории.

Народы и государства на территории нашей страны в древности.

Образование Руси: Исторические условия образования государства Русь. Формирование территории. Внутренняя и внешняя политика первых князей. Принятие христианства и его значение. Византийское наследие на Руси.

Русь в конце X - начале XII в.: Территория, органы власти, социальная структура, хозяйственный уклад, крупнейшие города. Новгород как центр освоения Севера Восточной Европы, колонизация Русской равнины. Территориально-политическая структура Руси. Внутриполитическое развитие. Общественный строй Руси.

Древнерусское право. Внешняя политика и международные связи. Древнерусская культура.

Русь в середине XII - начале XIII в.: Формирование системы земель - самостоятельных государств. Эволюция общественного строя и права. Внешняя политика русских земель в евразийском контексте. Формирование региональных центров культуры. Русские земли в середине XIII - XIV в.: Борьба Руси против монгольского нашествия. Судьбы русских земель после монгольского завоевания. Система зависимости русских земель от ордынских ханов. Политический строй Новгорода и Пскова. Борьба с экспансией крестоносцев на западных границах Руси. Возвышение

Московского княжества. Московское княжество во главе героической борьбы русского народа против ордынского господства. Православная церковь в ордынский период русской истории. Культурное пространство русских земель. Народы и государства степной зоны Восточной Европы и Сибири. Золотая Орда. Межкультурные связи и коммуникации.

Формирование единого Русского государства в XV веке: Объединение русских земель вокруг Москвы.

Междоусобная война в Московском княжестве. Новгород и Псков в XV в. Падение Византии и рост церковно-политической роли Москвы в православном мире. Ликвидация зависимости от Орды. Расширение международных связей Московского государства. Принятие общерусского Судебника. Формирование единого аппарата управления. Культурное пространство единого государства.

Россия в XVI веке: Завершение объединения русских земель вокруг Москвы. Отмирание удельной системы.

Укрепление великокняжеской власти. Сопrotивление удельных князей. Органы государственной власти.

Унификация денежной системы. Местничество. Государство и церковь.

Реформы середины XVI в. Земские соборы. Формирование органов местного самоуправления.

Внешняя политика России в XVI в.

Социальная структура российского общества. Начало закрепощения крестьян.

Формирование вольного казачества. Многонациональный состав населения.

Культурное пространство России в XVI в.

Опричнина: сущность, результаты и последствия. Россия в конце XVI в. Пресечение династии Рюриковичей.

Смута в России: Смутное время начала XVII в., дискуссия о его причинах, сущности и основных этапах.

Самозванцы и самозванство. Перерастание внутреннего кризиса в гражданскую войну. Вступление в войну против России Речи Посполитой. Подъем национально-освободительного движения. Освобождение Москвы в 1612 году.

Земский собор 1613 года и его роль в укреплении государственности. Итоги и последствия Смутного времени.

Россия в XVII веке: Россия при первых Романовых. Укрепление самодержавия. Церковный раскол. Экономическое развитие России в XVII в. Социальная структура российского общества. Русская деревня в XVII в. Юридическое оформление крепостного права. Социальные движения. Внешняя политика России в XVII в. Культурное пространство. Эпоха Великих географических открытий и русские географические открытия. Начало освоения Сибири и Дальнего Востока. Межэтнические отношения. Формирование многонациональной элиты. Развитие образования и научных знаний.

Россия в эпоху преобразований Петра I: Причины и предпосылки преобразований. Экономическая политика Петра I. Роль государства в создании промышленности. Социальная политика. Консолидация дворянского сословия, повышение его роли в управлении страной. Реформы управления. Создание регулярной армии, военного флота. Церковная реформа. Упразднение патриаршества. Оппозиция реформам Петра I. Социальные движения. Внешняя политика. Северная война. Преобразования Петра I в области культуры. Итоги, последствия и значение петровских преобразований.

Эпоха "дворцовых переворотов": Причины и сущность дворцовых переворотов.

Внутренняя и внешняя политика России в 1725 - 1762 гг.

Россия в 1760 - 1790-х гг.: "Просвещенный абсолютизм", его особенности в России. Политическое развитие.

Промышленность. Финансы. Сельское хозяйство. Внутренняя и внешняя торговля. Социальный строй. Народы России. Национальная политика. Обострение социальных противоречий, их влияние на внутреннюю политику и развитие общественной мысли.

Внешняя политика России в период правления Екатерины II, ее основные задачи, направления, итоги.

Влияние идей Просвещения на культурное пространство Российской империи в XVIII в. Русская культура и культура народов России. Культура и быт российских сословий. Российская наука. Отечественное образование.

Внутренняя и внешняя политика Павла I. Ограничение дворянских привилегий.

Российская империя в XIX - начале XX вв.: Внутренняя политика Александра I в начале царствования. Проекты либеральных реформ. Негласный комитет. Реформы государственного управления. Внешняя политика России. Отечественная война 1812 года - важнейшее событие отечественной и мировой истории XIX в. Россия - великая мировая держава. Либеральные и охранительные тенденции во внутренней политике. Движение и восстание декабристов.

Внутренняя политика Николая I: реформаторские и консервативные тенденции. Социально-экономическое развитие России в первой половине XIX в. Рост городов. Начало промышленного переворота и его особенности в России. Кодификация права. Оформление официальной идеологии. Сословная структура российского общества. Крестьянский вопрос. Общественная жизнь в 1830 - 1850-е гг. Этнокультурный облик страны. Национальная политика. Кавказская война. Внешняя политика России в период правления Николая I. Крымская война. Культурное пространство империи в первой половине XIX в.

Социальная и правовая модернизация страны при Александре II. Великие реформы 1860 - 1870-х гг. - движение к правовому государству и гражданскому обществу. Национальная и религиозная политика. Общественное движение в период правления. Многовекторность внешней политики империи.

Внутренняя политика Александра III. Реформы и "контрреформы". Национальная и религиозная политика.

Экономическая модернизация через государственное вмешательство в экономику. Промышленный подъем на рубеже XIX - XX вв. Индустриализация и урбанизация. Пореформенный социум: идейные течения и общественные движения в 1880 - 1890-х гг. Основные регионы Российской империи и их роль в жизни страны.

Внешняя политика Александра III. Культура и быт народов России во второй половине XIX в.

Россия на пороге XX в.: динамика и противоречия развития. Демография, социальная стратификация. Разложение сословных структур. Формирование новых социальных страт. Имперский центр и национальные регионы. Система власти. Николай II. Общественно-политические движения и политические партии в начале XX в. Политический терроризм. Первая российская революция 1905 - 1907 гг. Начало парламентаризма в России. "Основные Законы Российской империи" 1906 г. Общественное и политическое развитие России в 1907 - 1914 гг. Россия в системе международных отношений. Внешняя политика Николая II. "Серебряный век" российской культуры: основные тенденции развития русской культуры начала XX в. Развитие науки и образования. Вклад России начала XX в. в мировую культуру.

По учебному курсу «Всеобщая история»:

Происхождение человека. Первобытное общество.

История Древнего мира: периодизация и характеристика основных этапов. Древний Восток. Зарождение первых цивилизаций на берегах великих рек. Древний Египет, Месопотамия, Финикия, Палестина, Персидская держава, Древняя Индия, Древний Китай. Культура и религия стран Древнего Востока.

Античность. Древняя Греция. Эллинизм. Культура и религия Древней Греции.

Культура эллинистического мира.

Древний Рим. Культура и религия Древнего Рима. Возникновение и развитие христианства.

История Средних веков и раннего Нового времени: Периодизация и характеристика основных этапов. Социально-экономическое и политическое развитие стран Европы в Средние века. Международные отношения в Средние века. Культура Средневековья. Возникновение и развитие ислама.

Великие географические открытия. Возникновение капиталистических отношений в Западной Европе.  
 Становление абсолютизма в европейских странах.  
 Реформация и контрреформация в Европе.  
 Политическое и социально-экономическое развитие Испании, Франции, Англии в конце XV – XVII вв.  
 Борьба христианской Европы с расширением господства Османской империи.  
 Политические и религиозные противоречия начала XVII в. Тридцатилетняя война.  
 Международные отношения в конце XV – XVII вв. Культура и картина мира человека раннего Нового времени.  
 История Нового времени: Периодизация и характеристика основных этапов. Эпоха Просвещения. Просвещенный абсолютизм: общее и особенное.  
 Социально-экономическое развитие Англии в XVIII в. Промышленный переворот.  
 Развитие парламентской монархии в Англии в XVIII в.  
 Абсолютная монархия в Франции. Особенности положения третьего сословия.  
 Французская революция XVIII в.  
 Своеобразие Священной Римской империи германской нации и государств, входивших в ее состав. Создание королевства Пруссия.  
 Характерные черты международных отношений XVIII в. Война за независимость британских колоний в Северной Америке и образование США.  
 Создание колониальных империй. Внутренняя и внешняя политика Османской империи, Индии, Китая, Японии.  
 Колониальный период в Латинской Америке.  
 Политическое и социально-экономическое развитие европейских стран в XIX - начале XX в. Европейские революции XIX в. Утверждение конституционных и парламентских монархий. Создание Германской империи.  
 Образование единого государства в Италии.  
 США в XIX - начале XX в. Гражданская война в США.  
 Борьба за освобождение и образование независимых государств в Латинской Америке в XIX в.  
 Политическое и социально-экономическое развитие Османской империи, Индии, Китая, Японии в XIX - начале XX в.  
 Колониальный раздел Африки. Антикониальные движения. Международные отношения в XIX в.  
 Развитие науки, образования и культуры в Новое время. По учебному предмету "Обществознание":  
 1) освоение и применение системы знаний о социальных свойствах человека, особенностях его взаимодействия с другими людьми, важности семьи как базового социального института; характерных чертах общества; содержания и значении социальных норм, регулирующих общественные отношения, включая правовые нормы, регулирующие типичные для несовершеннолетнего и членов его семьи общественные отношения (в том числе нормы гражданского, трудового и семейного права, основы налогового законодательства); процессах и явлениях в экономической (в области макро- и микроэкономики), социальной, духовной и политической сферах жизни общества; основах конституционного строя и организации государственной власти в Российской Федерации, правовом статусе гражданина Российской Федерации (в том числе несовершеннолетнего); системе образования в Российской Федерации; основах государственной бюджетной и денежно-кредитной, социальной политики, политики в сфере культуры и образования, противодействию коррупции в Российской Федерации, обеспечении безопасности личности, общества и государства, в том числе от терроризма и экстремизма;  
 2) умение характеризовать традиционные российские духовно-нравственные ценности (в том числе защита человеческой жизни, прав и свобод человека, семья, созидательный труд, служение Отечеству, нормы морали и нравственности, гуманизм, милосердие, справедливость, взаимопомощь, коллективизм, историческое единство народов России, преемственность истории нашей Родины); государство как социальный институт;  
 3) умение приводить примеры (в том числе моделировать ситуации) деятельности людей, социальных объектов, явлений, процессов определенного типа в различных сферах общественной жизни, их структурных элементов и проявлений основных функций; разного типа социальных отношений; ситуаций, регулируемых различными видами социальных норм, в том числе связанных с правонарушениями и наступлением юридической ответственности; связи политических потрясений и социально-экономического кризиса в государстве;  
 4) умение классифицировать по разным признакам (в том числе устанавливать существенный признак классификации) социальные объекты, явления, процессы, относящиеся к различным сферам общественной жизни, их существенные признаки, элементы и основные функции;  
 5) умение сравнивать (в том числе устанавливать основания для сравнения) деятельность людей, социальные объекты, явления, процессы в различных сферах общественной жизни, их элементы и основные функции;  
 6) умение устанавливать и объяснять взаимосвязи социальных объектов, явлений, процессов в различных сферах общественной жизни, их элементов и основных функций, включая взаимодействия общества и природы, человека и общества, сфер общественной жизни, гражданина и государства; связи политических потрясений и социально-экономических кризисов в государстве;  
 7) умение использовать полученные знания для объяснения (устного и письменного) сущности, взаимосвязей явлений, процессов социальной действительности, в том числе для аргументированного объяснения роли информации и информационных технологий в современном мире; социальной и личной значимости здорового образа жизни, роли непрерывного образования, опасности наркомании и алкоголизма для человека и общества;

необходимости правомерного налогового поведения, противодействия коррупции; проведения в отношении нашей страны международной политики "сдерживания"; для осмысления личного социального опыта при исполнении типичных для несовершеннолетнего социальных ролей;

8) умение с опорой на обществоведческие знания, факты общественной жизни и личный социальный опыт определять и аргументировать с точки зрения социальных ценностей и норм свое отношение к явлениям, процессам социальной действительности;

9) умение решать в рамках изученного материала познавательные и практические задачи, отражающие выполнение типичных для несовершеннолетнего социальных ролей, типичные социальные взаимодействия в различных сферах общественной жизни, в том числе процессы формирования, накопления и инвестирования сбережений;

10) овладение смысловым чтением текстов обществоведческой тематики, позволяющим воспринимать, понимать и интерпретировать смысл текстов разных типов, жанров, назначений в целях решения различных учебных задач, в том числе извлечений из Конституции Российской Федерации и других нормативных правовых актов; умение составлять на их основе план, преобразовывать текстовую информацию в модели (таблицу, диаграмму, схему) и преобразовывать предложенные модели в текст;

11) овладение приемами поиска и извлечения социальной информации (текстовой, графической, аудиовизуальной) по заданной теме из различных адаптированных источников (в том числе учебных материалов) и публикаций средств массовой информации (далее - СМИ) с соблюдением правил информационной безопасности при работе в сети Интернет;

12) умение анализировать, обобщать, систематизировать, конкретизировать и критически оценивать социальную информацию, включая экономико-статистическую, из адаптированных источников (в том числе учебных материалов) и публикаций СМИ, соотносить ее с собственными знаниями о моральном и правовом регулировании поведения человека, личным социальным опытом; используя обществоведческие знания, формулировать выводы, подкрепляя их аргументами;

13) умение оценивать собственные поступки и поведение других людей с точки зрения их соответствия моральным, правовым и иным видам социальных норм, экономической рациональности (включая вопросы, связанные с личными финансами и предпринимательской деятельностью, для оценки рисков осуществления финансовых мошенничеств, применения недобросовестных практик); осознание неприемлемости всех форм антиобщественного поведения;

14) приобретение опыта использования полученных знаний, включая основы финансовой грамотности, в практической (включая выполнение проектов индивидуально и в группе) деятельности, в повседневной жизни для реализации и защиты прав человека и гражданина, прав потребителя (в том числе потребителя финансовых услуг) и осознанного выполнения гражданских обязанностей; для анализа потребления домашнего хозяйства; для составления личного финансового плана; для выбора профессии и оценки собственных перспектив в профессиональной сфере; для опыта публичного представления результатов своей деятельности в соответствии с темой и ситуацией общения, особенностями аудитории и регламентом;

15) приобретение опыта самостоятельного заполнения формы (в том числе электронной) и составления простейших документов (заявления, обращения, декларации, доверенности, личного финансового плана, резюме);

16) приобретение опыта осуществления совместной деятельности, включая взаимодействие с людьми другой культуры, национальной и религиозной принадлежности на основе национальных ценностей современного российского общества: гуманистических и демократических ценностей, идей мира и взаимопонимания между народами, людьми разных культур; осознание ценности культуры и традиций народов России.

По учебному предмету "География":

1) освоение и применение системы знаний о размещении и основных свойствах географических объектов, понимание роли географии в формировании качества жизни человека и окружающей его среды на планете Земля, в решении современных практических задач своего населенного пункта, Российской Федерации, мирового сообщества, в том числе задачи устойчивого развития; понимание роли и места географической науки в системе научных дисциплин;

2) освоение и применение системы знаний об основных географических закономерностях, определяющих развитие человеческого общества с древности до наших дней в социальной, экономической, политической, научной и культурной сферах;

3) овладение базовыми географическими понятиями и знаниями географической терминологии и их использование для решения учебных и практических задач;

4) умение сравнивать изученные географические объекты, явления и процессы на основе выделения их существенных признаков;

5) умение классифицировать географические объекты и явления на основе их известных характерных свойств;

6) умение устанавливать взаимосвязи между изученными природными, социальными и экономическими явлениями и процессами, реально наблюдаемыми географическими явлениями и процессами;

7) умение использовать географические знания для описания существенных признаков разнообразных явлений и процессов в повседневной жизни, положения и взаиморасположения объектов и явлений в пространстве;

- 8) умение объяснять влияние изученных географических объектов и явлений на качество жизни человека и качество окружающей его среды;
- 9) умение выбирать и использовать источники географической информации (картографические, статистические, текстовые, видео- и фотоизображения, компьютерные базы данных), необходимые для решения учебных, практико-ориентированных задач, практических задач в повседневной жизни;
- 10) умение представлять в различных формах (в виде карты, таблицы, графика, географического описания) географическую информацию, необходимую для решения учебных и практико-ориентированных задач;
- 11) умение оценивать характер взаимодействия деятельности человека и компонентов природы в разных географических условиях с точки зрения концепции устойчивого развития;
- 12) умение решать практические задачи геоэкологического содержания для определения качества окружающей среды своей местности, путей ее сохранения и улучшения, задачи в сфере экономической географии для определения качества жизни человека, семьи и финансового благополучия.

Предметные результаты по предметной области "Естественнонаучные предметы" должны обеспечивать:

По учебному предмету "Физика" (на базовом уровне):

- 1) понимание роли физики в научной картине мира, сформированность базовых представлений о закономерной связи и познаваемости явлений природы, о роли эксперимента в физике, о системообразующей роли физики в развитии естественных наук, техники и технологий, об эволюции физических знаний и их роли в целостной естественнонаучной картине мира, о вкладе российских и зарубежных ученых-физиков в развитие науки, объяснение процессов окружающего мира, развитие техники и технологий;
- 2) знания о видах материи (вещество и поле), о движении как способе существования материи, об атомно-молекулярной теории строения вещества, о физической сущности явлений природы (механических, тепловых, электромагнитных и квантовых); умение различать явления (равномерное и неравномерное движение, равноускоренное прямолинейное движение, равномерное движение по окружности, инерция, взаимодействие тел, равновесие материальной точки и твердого тела, передача давления твердыми телами, жидкостями и газами, плавание тел, колебательное движение, резонанс, волновое движение, тепловое движение частиц вещества, диффузия, тепловое расширение и сжатие, теплообмен и тепловое равновесие, плавление и кристаллизация, парообразование (испарение и кипение) и конденсация, электризация тел, взаимодействие электрических зарядов, действия электрического тока, короткое замыкание, взаимодействие магнитов, электромагнитная индукция, действие магнитного поля на проводник с током, прямолинейное распространение, отражение и преломление света, дисперсия света, разложение светового излучения в спектр, естественная радиоактивность, радиоактивные превращения атомных ядер, возникновение линейчатого спектра излучения) по описанию их характерных свойств и на основе опытов, демонстрирующих данное физическое явление; умение распознавать проявление изученных физических явлений в окружающем мире, выделяя их существенные свойства/признаки;
- 3) владение основами понятийного аппарата и символического языка физики и использование их для решения учебных задач, умение характеризовать свойства тел, физические явления и процессы, используя фундаментальные и эмпирические законы (закон Паскаля, закон Архимеда, правило рычага, золотое правило механики, законы изменения и сохранения механической энергии, уравнение теплового баланса, закон сохранения импульса, закон сохранения электрического заряда, принцип относительности Галилея, принцип суперпозиции сил, законы Ньютона, закон всемирного тяготения, теорема о кинетической энергии, закон Гука, основные положения молекулярно-кинетической теории строения вещества, закон Кулона, принцип суперпозиции электрических полей, закон Ома для участка цепи, закон Джоуля-Ленца, законы прямолинейного распространения, отражения и преломления света); умение описывать изученные свойства тел и физические явления, используя физические величины;
- 4) умение проводить прямые и косвенные измерения физических величин (расстояние, промежуток времени, масса тела, объем, сила, температура, относительная влажность воздуха, сила тока, напряжение, сопротивление) с использованием аналоговых и цифровых измерительных приборов; понимание неизбежности погрешностей физических измерений; умение находить значение измеряемой величины с помощью усреднения результатов серии измерений и учитывать погрешность измерений;
- 5) владение основами методов научного познания с учетом соблюдения правил безопасного труда:
  - наблюдение физических явлений: умение самостоятельно собирать экспериментальную установку из данного набора оборудования по инструкции, описывать ход опыта и записывать его результаты, формулировать выводы;
  - проведение прямых и косвенных измерений физических величин: умение планировать измерения, самостоятельно собирать экспериментальную установку по инструкции, вычислять значение величины и анализировать полученные результаты с учетом заданной погрешности результатов измерений;
  - проведение несложных экспериментальных исследований; самостоятельно собирать экспериментальную установку и проводить исследование по инструкции, представлять полученные зависимости физических величин в виде таблиц и графиков, учитывать погрешности, делать выводы по результатам исследования;
- 6) понимание характерных свойств физических моделей (материальная точка, абсолютно твердое тело, модели строения газов, жидкостей и твердых тел, планетарная модель атома, нуклонная модель атомного ядра) и умение применять их для объяснения физических процессов;



7) умение объяснять физические процессы и свойства тел, в том числе и в контексте ситуаций практико-ориентированного характера, в частности, выявлять причинно- следственные связи и строить объяснение с опорой на изученные свойства физических явлений, физические законы, закономерности и модели;

8) умение решать расчетные задачи (на базе 2 - 3 уравнений), используя законы и формулы, связывающие физические величины, в частности, записывать краткое условие задачи, выявлять недостающие данные, выбирать законы и формулы, необходимые для ее решения, использовать справочные данные, проводить расчеты и оценивать реалистичность полученного значения физической величины; умение определять размерность физической величины, полученной при решении задачи;

9) умение характеризовать принципы действия технических устройств, в том числе бытовых приборов, и промышленных технологических процессов по их описанию, используя знания о свойствах физических явлений и необходимые физические закономерности;

10) умение использовать знания о физических явлениях в повседневной жизни для обеспечения безопасности при обращении с бытовыми приборами и техническими устройствами, сохранения здоровья и соблюдения норм экологического поведения в окружающей среде; понимание необходимости применения достижений физики и технологий для рационального природопользования;

11) опыт поиска, преобразования и представления информации физического содержания с использованием информационно-коммуникативных технологий; в том числе умение искать информацию физического содержания в сети Интернет, самостоятельно формулируя поисковый запрос; умение оценивать достоверность полученной информации на основе имеющихся знаний и дополнительных источников; умение использовать при выполнении учебных заданий научно-популярную литературу физического содержания, справочные материалы, ресурсы сети Интернет; владение приемами конспектирования текста, базовыми навыками преобразования информации из одной знаковой системы в другую; умение создавать собственные письменные и устные сообщения на основе информации из нескольких источников;

12) умение проводить учебное исследование под руководством учителя, в том числе понимать задачи исследования, применять методы исследования, соответствующие поставленной цели, осуществлять в соответствии с планом собственную деятельность и совместную деятельность в группе, следить за выполнением плана действий и корректировать его;

13) представления о сферах профессиональной деятельности, связанных с физикой и современными технологиями, основанными на достижениях физической науки, позволяющие обучающимся рассматривать физико-техническую область знаний как сферу своей будущей профессиональной деятельности.

По учебному предмету "Химия" (на базовом уровне):

1) представление о закономерностях и познаваемости явлений природы, понимание объективной значимости основ химической науки как области современного естествознания, компонента общей культуры и практической деятельности человека в условиях современного общества; понимание места химии среди других естественных наук;

2) владение основами понятийного аппарата и символического языка химии для составления формул неорганических веществ, уравнений химических реакций; владение основами химической номенклатуры (IUPAC и тривиальной) и умение использовать ее для решения учебно-познавательных задач; умение использовать модели для объяснения строения атомов и молекул;

3) владение системой химических знаний и умение применять систему химических знаний, которая включает:

- важнейшие химические понятия: химический элемент, атом, молекула, вещество, простое и сложное вещество, однородная и неоднородная смесь, относительные атомная и молекулярная массы, количество вещества, моль, молярная масса, молярный объем, оксид, кислота, основание, соль (средняя), химическая реакция, реакции соединения, реакции разложения, реакции замещения, реакции обмена, тепловой эффект реакции, экзо- и эндотермические реакции, раствор, массовая доля химического элемента в соединении, массовая доля и процентная концентрация вещества в растворе, ядро атома, электрический слой атома, атомная орбиталь, радиус атома, валентность, степень окисления, химическая связь, электроотрицательность, полярная и неполярная ковалентная связь, ионная связь, металлическая связь, кристаллическая решетка (атомная, ионная, металлическая, молекулярная), ион, катион, анион, электролит и неэлектролит, электролитическая диссоциация, реакции ионного обмена, окислительно-восстановительные реакции, окислитель и восстановитель, окисление и восстановление, электролиз, химическое равновесие, обратимые и необратимые реакции, скорость химической реакции, катализатор, предельно допустимая концентрация (ПДК), коррозия металлов, сплавы;

- основополагающие законы химии: закон сохранения массы, периодический закон Д.И. Менделеева, закон постоянства состава, закон Авогадро;

- теории химии: атомно-молекулярная теория, теория электролитической диссоциации, представления о научных методах познания, в том числе экспериментальных и теоретических методах исследования веществ и изучения химических реакций;

4) представление о периодической зависимости свойств химических элементов (радиус атома, электроотрицательность), простых и сложных веществ от положения элементов в Периодической системе (в малых периодах и главных подгруппах) и электронного строения атома; умение объяснять связь положения элемента в

Периодической системе с числовыми характеристиками строения атомов химических элементов (состав и заряд ядра, общее число электронов), распределением электронов по энергетическим уровням атомов первых трех периодов, калия и кальция; классифицировать химические элементы;

5) умение классифицировать химические элементы, неорганические вещества и химические реакции; определять валентность и степень окисления химических элементов, вид химической связи и тип кристаллической структуры в соединениях, заряд иона, характер среды в водных растворах веществ (кислот, оснований), окислитель и восстановитель;

6) умение характеризовать физические и химические свойства простых веществ (кислород, озон, водород, графит, алмаз, кремний, азот, фосфор, сера, хлор, натрий, калий, магний, кальций, алюминий, железо) и сложных веществ, в том числе их водных растворов (вода, аммиак, хлороводород, сероводород, оксиды и гидроксиды металлов I - IIА групп, алюминия, меди (II), цинка, железа (II и III), оксиды углерода (II и IV), кремния (IV), азота и фосфора (III и V), серы (IV и VI), сернистая, серная, азотистая, азотная, фосфорная, угольная, кремниевая кислота и их соли); умение прогнозировать и характеризовать свойства веществ в зависимости от их состава и строения, применение веществ в зависимости от их свойств, возможность протекания химических превращений в различных условиях, влияние веществ и химических процессов на организм человека и окружающую природную среду;

7) умение составлять молекулярные и ионные уравнения реакций (в том числе реакций ионного обмена и окислительно-восстановительных реакций), иллюстрирующих химические свойства изученных классов/групп неорганических веществ, в том числе подтверждающих генетическую взаимосвязь между ними;

8) умение вычислять относительную молекулярную и молярную массы веществ, массовую долю химического элемента в соединении, массовую долю вещества в растворе, количество вещества и его массу, объем газов; умение проводить расчеты по уравнениям химических реакций и находить количество вещества, объем и массу реагентов или продуктов реакции;

9) владение основными методами научного познания (наблюдение, измерение, эксперимент, моделирование) при изучении веществ и химических явлений; умение сформулировать проблему и предложить пути ее решения; знание основ безопасной работы с химическими веществами, химической посудой и лабораторным оборудованием;

10) наличие практических навыков планирования и осуществления следующих химических экспериментов:

- изучение и описание физических свойств веществ; ознакомление с физическими и химическими явлениями;
- опыты, иллюстрирующие признаки протекания химических реакций; изучение способов разделения смесей;
- получение кислорода и изучение его свойств; получение водорода и изучение его свойств; получение углекислого газа и изучение его свойств; получение аммиака и изучение его свойств;
- приготовление растворов с определенной массовой долей растворенного вещества; исследование и описание свойств неорганических веществ различных классов; применение индикаторов (лакмуса, метилоранжа и фенолфталеина) для определения характера среды в растворах кислот и щелочей;
- изучение взаимодействия кислот с металлами, оксидами металлов, растворимыми и нерастворимыми основаниями, солями;
- получение нерастворимых оснований;
- вытеснение одного металла другим из раствора соли;
- исследование амфотерных свойств гидроксидов алюминия и цинка;
- решение экспериментальных задач по теме "Основные классы неорганических соединений";
- решение экспериментальных задач по теме "Электролитическая диссоциация"; решение экспериментальных задач по теме "Важнейшие неметаллы и их соединения";
- решение экспериментальных задач по теме "Важнейшие металлы и их соединения"; химические эксперименты, иллюстрирующие признаки протекания реакций ионного обмена;
- качественные реакции на присутствующие в водных растворах ионы: хлорид-, бромид-, иодид-, сульфат-, фосфат-, карбонат-, силикат-анионы, гидроксид-ионы, катионы аммония, магния, кальция, алюминия, железа (2+) и железа (3+), меди (2+), цинка;
- умение представлять результаты эксперимента в форме выводов, доказательств, графиков и таблиц и выявлять эмпирические закономерности;

11) владение правилами безопасного обращения с веществами, используемыми в повседневной жизни, правилами поведения в целях сбережения здоровья и окружающей природной среды; понимание вреда (опасности) воздействия на живые организмы определенных веществ, способов уменьшения и предотвращения их вредного воздействия; понимание значения жиров, белков, углеводов для организма человека;

12) владение основами химической грамотности, включающей умение правильно использовать изученные вещества и материалы (в том числе минеральные удобрения, металлы и сплавы, продукты переработки природных источников углеводородов (угля, природного газа, нефти) в быту, сельском хозяйстве, на производстве;

13) умение устанавливать связи между реально наблюдаемыми химическими явлениями и процессами, происходящими в макро- и микромире, объяснять причины многообразия веществ; умение интегрировать химические знания со знаниями других учебных предметов;

14) представление о сферах профессиональной деятельности, связанных с химией и современными технологиями, основанными на достижениях химической науки, что позволит обучающимся рассматривать химию

как сферу своей будущей профессиональной деятельности и сделать осознанный выбор химии как профильного предмета при переходе на уровень среднего общего образования;

15) наличие опыта работы с различными источниками информации по химии (научная и научно-популярная литература, словари, справочники, интернет-ресурсы); умение объективно оценивать информацию о веществах, их превращениях и практическом применении.

По учебному предмету "Биология" (на базовом уровне):

- 1) формирование ценностного отношения к живой природе, к собственному организму; понимание роли биологии в формировании современной естественнонаучной картины мира;
- 2) умение применять систему биологических знаний: раскрывать сущность живого, называть отличия живого от неживого, перечислять основные закономерности организации, функционирования объектов, явлений, процессов живой природы, эволюционного развития органического мира в его единстве с неживой природой; сформированность представлений о современной теории эволюции и основных свидетельствах эволюции;
- 3) владение основами понятийного аппарата и научного языка биологии: использование изученных терминов, понятий, теорий, законов и закономерностей для объяснения наблюдаемых биологических объектов, явлений и процессов;
- 4) понимание способов получения биологических знаний; наличие опыта использования методов биологии с целью изучения живых объектов, биологических явлений и процессов: наблюдение, описание, проведение несложных биологических опытов и экспериментов, в том числе с использованием аналоговых и цифровых приборов и инструментов;
- 5) умение характеризовать основные группы организмов в системе органического мира (в том числе вирусы, бактерии, растения, грибы, животные): строение, процессы жизнедеятельности, их происхождение, значение в природе и жизни человека;
- 6) умение объяснять положение человека в системе органического мира, его происхождение, сходства и отличия человека от животных, характеризовать строение и процессы жизнедеятельности организма человека, его приспособленность к различным экологическим факторам;
- 7) умение описывать клетки, ткани, органы, системы органов и характеризовать важнейшие биологические процессы в организмах растений, животных и человека;
- 8) сформированность представлений о взаимосвязи наследования потомством признаков от родительских форм с организацией клетки, наличием в ней хромосом как носителей наследственной информации, об основных закономерностях наследования признаков;
- 9) сформированность представлений об основных факторах окружающей среды, их роли в жизнедеятельности и эволюции организмов; представление об антропогенном факторе;
- 10) сформированность представлений об экосистемах и значении биоразнообразия; о глобальных экологических проблемах, стоящих перед человечеством и способах их преодоления;
- 11) умение решать учебные задачи биологического содержания, в том числе выявлять причинно-следственные связи, проводить расчеты, делать выводы на основании полученных результатов;
- 12) умение создавать и применять словесные и графические модели для объяснения строения живых систем, явлений и процессов живой природы;
- 13) понимание вклада российских и зарубежных ученых в развитие биологических наук;
- 14) владение навыками работы с информацией биологического содержания, представленной в разной форме (в виде текста, табличных данных, схем, графиков, диаграмм, моделей, изображений), критического анализа информации и оценки ее достоверности;
- 15) умение планировать под руководством наставника и проводить учебное исследование или проектную работу в области биологии; с учетом намеченной цели формулировать проблему, гипотезу, ставить задачи, выбирать адекватные методы для их решения, формулировать выводы; публично представлять полученные результаты;
- 16) умение интегрировать биологические знания со знаниями других учебных предметов;
- 17) сформированность основ экологической грамотности: осознание необходимости действий по сохранению биоразнообразия и охране природных экосистем, сохранению и укреплению здоровья человека; умение выбирать целевые установки в своих действиях и поступках по отношению к живой природе, своему здоровью и здоровью окружающих;
- 18) умение использовать приобретенные знания и навыки для здорового образа жизни, сбалансированного питания и физической активности; неприятие вредных привычек и зависимостей; умение противодействовать лженаучным манипуляциям в области здоровья;
- 19) овладение приемами оказания первой помощи человеку, выращивания культурных растений и ухода за домашними животными.

Предметные результаты по учебному предмету "Основы духовно- нравственной культуры народов России" должны обеспечивать:

- 1) понимание вклада представителей различных народов России в формирования ее цивилизационного наследия;
- 2) понимание ценности многообразия культурных укладов народов, Российской Федерации;

- 3) поддержку интереса к традициям собственного народа и народов, проживающих в Российской Федерации;
- 4) знание исторических примеров взаимопомощи и сотрудничества народов Российской Федерации;
- 5) формирование уважительного отношения к национальным и этническим ценностям, религиозным чувствам народов Российской Федерации;
- 6) осознание ценности межнационального и межрелигиозного согласия;
- 7) формирование представлений об образцах и примерах традиционного духовного наследия народов Российской Федерации.

Предметные результаты по предметной области "Основы духовно-нравственной культуры народов России" конкретизируются Школой с учетом выбранного по заявлению обучающихся, родителей (законных представителей) несовершеннолетних обучающихся из перечня, предлагаемого Школой, учебного курса (учебного модуля) по указанной предметной области, предусматривающего региональные, национальные и этнокультурные особенности региона.

Предметные результаты по предметной области "Искусство" должны обеспечивать:

По учебному предмету "Изобразительное искусство":

- 1) сформированность системы знаний: в области основ изобразительной грамоты (конструктивный рисунок; перспективное построение изображения; передача формы предмета светом и тенью; основы цветоведения; пропорции человеческой фигуры и головы); о различных художественных материалах в изобразительном искусстве; о различных способах живописного построения изображения; о стилях и различных жанрах изобразительного искусства; о выдающихся отечественных и зарубежных художниках, скульпторах и архитекторах; о создании выразительного художественного образа и условности языка изобразительного искусства; о декоративно-прикладном искусстве (народное искусство и произведения современных художников декоративно-прикладного искусства); о различных видах дизайна; о различных способах проектной графики;
- 2) сформированность умений: создавать выразительные декоративно-обобщенные изображения на основе традиционных образов; владеть практическими навыками выразительного использования формы, объема, цвета, фактуры и других средств в процессе создания в конкретном материале плоскостных или объемных декоративных композиций; выбирать характер линий для создания ярких, эмоциональных образов в рисунке; воспроизводить с натуры предметы окружающей реальности, используя различные художественные материалы; создавать образы, используя все выразительные возможности цвета; изображать сложную форму предмета (силуэт) как соотношение простых геометрических фигур с соблюдением их пропорций; строить изображения простых предметов по правилам линейной перспективы; передавать с помощью света характер формы и эмоциональное напряжение в композиции; воспроизводить предметы и явления окружающей реальности по памяти и представлению (в доступной форме); выбирать и использовать различные художественные материалы для передачи собственного художественного замысла; создавать творческие работы в материале; выражать свои мысли изобразительными средствами: выполнять эскизы дизайнерских разработок (эскизы объектов малых архитектурных форм, эскизы художественного решения различных предметов, эскизы костюмов, эскизы графических композиций, эскизы декоративных панно); использовать информационно-коммуникационные технологии в создании художественных проектов;
- 3) выполнение учебно-творческих работ с применением различных материалов и техник.

По учебному предмету "Музыка":

- 1) характеристику специфики музыки как вида искусства, значения музыки в художественной культуре и синтетических видах творчества, взаимосвязи между разными видами искусства на уровне общности идей, тем, художественных образов;
- 2) характеристику жанров народной и профессиональной музыки, форм музыки, характерных черт и образцов творчества русских и зарубежных композиторов, видов оркестров и инструментов;
- 3) умение узнавать на слух и характеризовать произведения русской и зарубежной классики, образцы народного музыкального творчества, произведения современных композиторов;
- 4) умение выразительно исполнять народные песни, песни композиторов-классиков и современных композиторов (в хоре и индивидуально), воспроизводить мелодии произведений инструментальных и вокальных жанров;
- 5) умение выявлять особенности интерпретации одной и той же художественной идеи, сюжета в творчестве различных композиторов;
- 6) умение различать звучание отдельных музыкальных инструментов, виды хора и оркестра.

Достижение результатов освоения программы основного общего образования обеспечивается посредством включения в указанную программу предметных результатов освоения модулей предметов предметной области "Искусство".

Организация вправе самостоятельно определять последовательность модулей и количество часов для освоения обучающимися модулей предметов предметной области "Искусство" (с учетом возможностей материально-технической базы Организации).

Предметные результаты по учебному предмету "Технология" предметной области "Технология" должны обеспечивать:

- 1) сформированность целостного представления о техносфере, сущности технологической культуры и культуры труда; осознание роли техники и технологий для прогрессивного развития общества; понимание социальных и экологических последствий развития технологий промышленного и сельскохозяйственного производства, энергетики и транспорта;
- 2) сформированность представлений о современном уровне развития технологий и понимания трендов технологического развития, в том числе в сфере цифровых технологий и искусственного интеллекта, роботизированных систем, ресурсосберегающей энергетики и другим приоритетным направлениям научно-технологического развития Российской Федерации; овладение основами анализа закономерностей развития технологий и навыками синтеза новых технологических решений;
- 3) овладение методами учебно-исследовательской и проектной деятельности, решения творческих задач, моделирования, конструирования и эстетического оформления изделий, обеспечения сохранности продуктов труда;
- 4) овладение средствами и формами графического отображения объектов или процессов, знаниями правил выполнения графической документации;
- 5) сформированность умений устанавливать взаимосвязь знаний по разным учебным предметам для решения прикладных учебных задач;
- 6) сформированность умений применять технологии представления, преобразования и использования информации, оценивать возможности и области применения средств и инструментов ИКТ в современном производстве или сфере обслуживания;
- 7) сформированность представлений о мире профессий, связанных с изучаемыми технологиями, их востребованности на рынке труда.

Достижение результатов освоения программы основного общего образования обеспечивается посредством включения в указанную программу предметных результатов освоения модулей учебного предмета "Технология". Предметные результаты по предметной области "Физическая культура и основы безопасности жизнедеятельности" должны обеспечивать:

По учебному предмету "Физическая культура":

- 1) формирование привычки к здоровому образу жизни и занятиям физической культурой;
- 2) умение планировать самостоятельные занятия физической культурой и строить индивидуальные программы оздоровления и физического развития;
- 3) умение отбирать физические упражнения и регулировать физические нагрузки для самостоятельных систематических занятий с различной функциональной направленностью с учетом индивидуальных возможностей и особенностей обучающихся, планировать содержание этих занятий, включать их в режим учебного дня и учебной недели;
- 4) организацию самостоятельных систематических занятий физическими упражнениями с соблюдением правил техники безопасности и профилактики травматизма;
- 5) умение оказывать первую помощь при травмах (например: извлечение и перемещение пострадавших, проведение иммобилизации с помощью подручных средств, выполнение осмотра пострадавшего на наличие наружных кровотечений и мероприятий по их остановке);
- 6) умение проводить мониторинг физического развития и физической подготовленности, наблюдение за динамикой развития своих физических качеств и двигательных способностей, оценивать состояние организма и определять тренирующее воздействие занятий физическими упражнениями, определять индивидуальные режимы физической нагрузки, контролировать направленность ее воздействия на организм во время самостоятельных занятий физическими упражнениями;
- 7) умение выполнять комплексы общеразвивающих и корригирующих упражнений;
- 8) владение основами технических действий и приемами различных видов спорта, их использование в игровой и соревновательной деятельности;
- 9) умение повышать функциональные возможности систем организма при подготовке к выполнению нормативов Всероссийского физкультурно-спортивного комплекса "Готов к труду и обороне" (ГТО).

Достижение результатов освоения программы основного общего образования обеспечивается посредством включения в указанную программу предметных результатов освоения модулей учебного предмета "Физическая культура".

По учебному предмету "Основы безопасности жизнедеятельности":

- 1) сформированность культуры безопасности жизнедеятельности на основе освоенных знаний и умений, системного и комплексного понимания значимости безопасного поведения в условиях опасных и чрезвычайных ситуаций для личности, общества и государства;
- 2) сформированность социально ответственного отношения к ведению здорового образа жизни, исключающего употребление наркотиков, алкоголя, курения и нанесения иного вреда собственному здоровью и здоровью окружающих;
- 3) сформированность активной жизненной позиции, умений и навыков личного участия в обеспечении мер безопасности личности, общества и государства;

- 4) понимание и признание особой роли России в обеспечении государственной и международной безопасности, обороны страны, в противодействии основным вызовам современности: терроризму, экстремизму, незаконному распространению наркотических средств;
- 5) сформированность чувства гордости за свою Родину, ответственного отношения к выполнению конституционного долга - защите Отечества;
- 6) знание и понимание роли государства и общества в решении задачи обеспечения национальной безопасности и защиты населения от опасных и чрезвычайных ситуаций природного, техногенного и социального (в том числе террористического) характера;
- 7) понимание причин, механизмов возникновения и последствий распространенных видов опасных и чрезвычайных ситуаций, которые могут произойти во время пребывания в различных средах (в помещении, на улице, на природе, в общественных местах и на массовых мероприятиях, при коммуникации, при воздействии рисков культурной среды);
- 8) овладение знаниями и умениями применять и (или) использовать меры и средства индивидуальной защиты, приемы рационального и безопасного поведения в опасных и чрезвычайных ситуациях;
- 9) освоение основ медицинских знаний и владение умениями оказывать первую помощь пострадавшим при потере сознания, остановке дыхания, наружных кровотечениях, попадании инородных тел в верхние дыхательные пути, травмах различных областей тела, ожогах, отморожениях, отравлениях;
- 10) умение оценивать и прогнозировать неблагоприятные факторы обстановки и принимать обоснованные решения в опасной (чрезвычайной) ситуации с учетом реальных условий и возможностей;
- 11) освоение основ экологической культуры, методов проектирования собственной безопасной жизнедеятельности с учетом природных, техногенных и социальных рисков на территории проживания;
- 12) овладение знаниями и умениями предупреждения опасных и чрезвычайных ситуаций, во время пребывания в различных средах (в помещении, на улице, на природе, в общественных местах и на массовых мероприятиях, при коммуникации, при воздействии рисков культурной среды).

### **1.3. Система оценки достижения планируемых результатов освоения основной образовательной программы**

#### **1.3.1. Общие положения**

Система оценки достижения планируемых результатов освоения основной образовательной программы основного общего образования (далее — система оценки) представляет собой один из инструментов реализации требований Стандарта к результатам освоения основной образовательной программы основного общего образования, направленный на обеспечение качества образования, что предполагает вовлечённость в оценочную деятельность как педагогов, так и обучающихся.

Система оценки призвана способствовать поддержанию единства всей системы образования, обеспечению преемственности в системе непрерывного образования. Её основными функциями являются ориентация образовательного процесса на достижение планируемых результатов освоения основной образовательной программы основного общего образования и обеспечение эффективной обратной связи, позволяющей осуществлять управление образовательным процессом.

Система оценки достижения планируемых результатов освоения основной образовательной программы является частью системы оценки и управления качеством образования в МБОУ «СОШ № 19» и служит основой при разработке образовательной организацией Положение о системе и критериях оценивания, обучающихся на уровне основного общего образования (ФГОС) в МБОУ «СОШ № 19».

Основными направлениями и целями оценочной деятельности в образовательной организации в соответствии с требованиями ФГОС ООО являются:

- оценка образовательных достижений, обучающихся на различных этапах обучения как основа их промежуточной и итоговой аттестации, а также основа процедур внутреннего мониторинга образовательной организации, мониторинговых исследований муниципального регионального и федерального уровней;
  - оценка результатов деятельности педагогических кадров как основа аттестационных процедур;
  - оценка результатов деятельности образовательной организации как основа аккредитационных процедур.
- Основным объектом системы оценки, ее содержательной и критериальной базой выступают требования ФГОС, которые конкретизируются в планируемых результатах освоения обучающимися основной образовательной программы образовательной организации.

Система оценки включает процедуры внутренней и внешней оценки.

Внутренняя оценка включает:

- стартовую диагностику;
- текущую и тематическую оценку; итоговую оценку; промежуточную аттестацию;
- психолого-педагогическое наблюдение;
- внутренний мониторинг образовательных достижений обучающихся.

К внешним процедурам относятся:

- государственная итоговая аттестация, независимая оценка качества образования.

Особенности каждой из указанных процедур описаны в п. 1.3.3 настоящего документа.

В соответствии с ФГОС ООО система оценки образовательной организации реализует системно-деятельностный, уровневый и комплексный подходы к оценке образовательных достижений.

Системно-деятельностный подход к оценке образовательных достижений проявляется в оценке способности учащихся к решению учебно-познавательных и учебно-практических задач, а также в оценке уровня функциональной грамотности учащихся. Он обеспечивается содержанием и критериями оценки, в качестве которых выступают планируемые результаты обучения, выраженные в деятельностной форме и в терминах, обозначающих компетенции функциональной грамотности учащихся.

Уровневый подход служит важнейшей основой для организации индивидуальной работы с учащимися. Он реализуется как по отношению к содержанию оценки, так и к представлению и интерпретации результатов измерений.

Уровневый подход реализуется за счет фиксации различных уровней достижения обучающимися планируемых результатов: базового уровня и уровней выше и ниже базового. Достижение базового уровня свидетельствует о способности обучающихся решать типовые учебные задачи, целенаправленно отрабатываемые со всеми обучающимися в ходе учебного процесса. Овладение базовым уровнем является достаточным для продолжения обучения и усвоения последующего материала.

Комплексный подход к оценке образовательных достижений реализуется с помощью: оценки предметных и метапредметных результатов;

использования комплекса оценочных процедур (стартовой, текущей, тематической, промежуточной) как основы для оценки динамики индивидуальных образовательных достижений и для итоговой оценки;

использования контекстной информации (особенности обучающихся, условия в процессе обучения и др.) для интерпретации полученных результатов в целях управления качеством образования;

использования разнообразных методов и форм оценки, взаимно дополняющих друг друга (стандартизированных устных и письменных работ, проектов, практических работ, командных, исследовательских, творческих работ, самоанализа и самооценки, взаимооценки, наблюдения, испытаний (тестов), динамических показателей усвоения знаний и развитие умений, в том числе формируемых с использованием цифровых технологий).

### **1.3.2 Особенности оценки метапредметных и предметных результатов Особенности оценки метапредметных результатов**

Оценка метапредметных результатов представляет собой оценку достижения планируемых результатов освоения основной образовательной программы, которые представлены в программе формирования универсальных учебных действий обучающихся и отражают совокупность познавательных, коммуникативных и регулятивных универсальных учебных действий, а также систему междисциплинарных (межпредметных) понятий. Формирование метапредметных результатов обеспечивается совокупностью всех учебных предметов и внеурочной деятельности.

Основным объектом и предметом оценки метапредметных результатов является овладение:

- универсальными учебными познавательными действиями (замещение, моделирование, кодирование и декодирование информации, логические операции, включая общие приемы решения задач);
- универсальными учебными коммуникативными действиями (приобретение умения учитывать позицию собеседника, организовывать и осуществлять сотрудничество, взаимодействие с педагогическими работниками и со сверстниками, адекватно передавать информацию и отображать предметное содержание и условия деятельности и речи, учитывать разные мнения и интересы, аргументировать и обосновывать свою позицию, задавать вопросы, необходимые для организации собственной деятельности и сотрудничества с партнером);
- универсальными учебными регулятивными действиями (способность принимать и сохранять учебную цель и задачу, планировать ее реализацию, контролировать и оценивать свои действия, вносить соответствующие коррективы в их выполнение, ставить новые учебные задачи, проявлять познавательную инициативу в учебном сотрудничестве, осуществлять констатирующий и предвосхищающий контроль по результату и способу действия, актуальный контроль на уровне произвольного внимания).

Оценка достижения метапредметных результатов осуществляется администрацией МБОУ «СОШ № 19» в ходе внутришкольного мониторинга. Содержание и периодичность внутришкольного мониторинга устанавливается решением педагогического совета. Инструментарий строится на межпредметной основе и может включать диагностические материалы по оценке читательской и цифровой грамотности, сформированности регулятивных, коммуникативных и познавательных учебных действий.

Наиболее адекватными формами оценки являются:

- для проверки читательской грамотности — письменная работа на межпредметной основе;
- для проверки цифровой грамотности — практическая работа в сочетании с письменной (компьютеризованной) частью;
- для проверки сформированности регулятивных, коммуникативных и познавательных учебных действий — экспертная оценка процесса и результатов выполнения групповых и индивидуальных учебных исследований и проектов.

Каждый из перечисленных видов диагностики проводится с периодичностью не менее чем один раз в два года. Основной процедурой итоговой оценки достижения метапредметных результатов является защита итогового индивидуального проекта, которая может рассматриваться как допуск к государственной итоговой аттестации.

Итоговый проект представляет собой учебный проект, выполняемый обучающимся в рамках одного из учебных предметов или на межпредметной основе с целью продемонстрировать свои достижения в самостоятельном освоении содержания избранных областей знаний и/или видов деятельности и способность проектировать и осуществлять целесообразную и результативную деятельность (учебно-познавательную, конструкторскую, социальную, художественно-творческую и др.). Выбор темы итогового проекта осуществляется обучающимися. Результатом (продуктом) проектной деятельности может быть одна из из следующих работ:

- а) письменная работа (эссе, реферат, аналитические материалы, обзорные материалы, отчеты о проведенных исследованиях, стендовый доклад и др.);
- б) художественная творческая работа (в области литературы, музыки, изобразительного искусства, экранных искусств), представленная в виде прозаического или стихотворного произведения, инсценировки, художественной декламации, исполнения музыкального произведения, компьютерной анимации и др.;
- в) материальный объект, макет, иное конструкторское изделие;
- г) отчетные материалы по социальному проекту, которые могут включать как тексты, так и мультимедийные продукты.

Требования к организации проектной деятельности, к содержанию и направленности проекта, а также критерии оценки проектной работы разрабатываются с учетом целей и задач проектной деятельности на данном этапе образования и в соответствии с особенностями образовательной организации.

Общим требованием ко всем работам является необходимость соблюдения норм и правил цитирования, ссылок на различные источники. В случае заимствования текста работы (плагиата) без указания ссылок на источник проект к защите не допускается.

Защита проекта осуществляется в процессе специально организованной деятельности комиссии образовательной организации или на школьной конференции.

Результаты выполнения проекта оцениваются по итогам рассмотрения комиссией представленного продукта с краткой пояснительной запиской, презентации обучающегося и отзыва руководителя.

Критерии оценки проектной работы разрабатываются с учетом целей и задач проектной деятельности на данном этапе образования. Проектную деятельность целесообразно оценивать по следующим критериям:

Способность к самостоятельному приобретению знаний и решению проблем, проявляющаяся в умении поставить проблему и выбрать адекватные способы ее решения, включая поиск и обработку информации, формулировку выводов и/или обоснование и реализацию/апробацию принятого решения, обоснование и создание модели, прогноза, макета, объекта, творческого решения и т.п. Данный критерий в целом включает оценку сформированности познавательных учебных действий.

Сформированность предметных знаний и способов действий, проявляющаяся в умении раскрыть содержание работы, грамотно и обоснованно в соответствии с рассматриваемой проблемой/темой использовать имеющиеся знания и способы действий.

Сформированность регулятивных действий, проявляющаяся в умении самостоятельно планировать и управлять своей познавательной деятельностью во времени; использовать ресурсные возможности для достижения целей; осуществлять выбор конструктивных стратегий в трудных ситуациях.

Сформированность коммуникативных действий, проявляющаяся в умении ясно изложить и оформить выполненную работу, представить её результаты, аргументированно ответить на вопросы.

Особенности оценки предметных результатов

Предметные результаты освоения ФООП ООО с учетом специфики содержания предметных областей, включающих конкретные учебные предметы, ориентированы на применение обучающимися знаний, умений и навыков в учебных ситуациях и реальных жизненных условиях, а также на успешное обучение.

При оценке предметных результатов оцениваются достижения обучающихся планируемых результатов по отдельным учебным предметам.

Основным предметом оценки является способность к решению учебно- познавательных и учебно-практических задач, основанных на изучаемом учебном материале с использованием способов действий, отвечающих содержанию учебных предметов, в том числе метапредметных (познавательных, регулятивных, коммуникативных) действий, а также компетентностей, соответствующих направлениям функциональной грамотности.

Оценка предметных результатов осуществляется педагогическим работником в ходе процедур текущего, тематического, промежуточного и итогового контроля.

Текущее и промежуточное оценивание предметных результатов по отдельным предметам осуществляется в соответствии с Положением о формах, периодичности и порядке текущего контроля успеваемости и промежуточной аттестации обучающихся муниципальной бюджетной общеобразовательной учреждения «СОШ № 19 города Новоалтайска Алтайского края».

### **Курсы внеурочной деятельности.**

Оценку внеурочной деятельности следует осуществлять комплексно, по нескольким параметрам:

1. Анализ общего состояния внеурочной деятельности: включенность учащихся в систему внеурочной деятельности;
2. Эффективность внеурочной деятельности: личность обучающегося (портфолио ученика);



3. Продуктивность внеурочной деятельности: уровень достижения ожидаемых результатов; достижения учащихся в выбранных видах внеурочной деятельности; рост мотивации к внеурочной деятельности.

4. Удовлетворенность участников деятельности ее организацией и результатами.

Промежуточная аттестация учащихся в рамках внеурочной деятельности предусматривает фиксацию уровня результатов внеурочной деятельности обучающихся по итогам года в журнале внеурочной деятельности и портфолио.

### **1.3.3 Организация и содержание оценочных процедур**

Стартовая диагностика представляет собой процедуру оценки готовности к обучению на данном уровне образования. Проводится учителями-предметниками образовательной организации в первый год изучения предмета на уровне основного общего образования и является основой для оценки динамики образовательных достижений обучающихся. Объектом оценки являются: структура мотивации, сформированность учебной деятельности, владение универсальными и специфическими для основных учебных предметов познавательными средствами, в том числе: средствами работы с информацией, знаково-символическими средствами, логическими операциями. Стартовая диагностика проводится с целью оценки готовности к изучению отдельных предметов (разделов). Результаты стартовой диагностики являются основанием для корректировки учебных программ и индивидуализации учебного процесса.

Текущая оценка представляет собой процедуру оценки индивидуального продвижения в освоении программы учебного предмета. Текущая оценка может быть формирующей, т.е. поддерживающей и направляющей усилия учащегося, и диагностической, способствующей выявлению и осознанию учителем и учащимся существующих проблем в обучении. Объектом текущей оценки являются тематические планируемые результаты, этапы освоения которых зафиксированы в тематическом планировании.

Формы текущего контроля (письменный, устный, комбинированный), виды контроля (контрольные, самостоятельные, тестовые, лабораторные, практические работы, презентации по изучаемому материалу, рефераты, устные и комбинированные опросы и пр), а также периодичность и количество обязательных мероприятий определяются учителем-предметником в соответствии с используемым УМК и тематическим планированием. Положение о системе и критериях оценивания, обучающихся на уровне основного общего образования в МБОУ «СОШ № 19» устанавливает порядок организации и осуществления оценки образовательных достижений обучающихся.

Фиксация результатов текущего контроля осуществляется в Школе по следующей системе:

-«2» - неудовлетворительно;

-«3» - удовлетворительно;

-«4» - хорошо;

-«5» - отлично.

В случае неудовлетворительных результатов текущего контроля успеваемости обучающегося педагог в соответствии с образовательной программой определяет возможные пути ликвидации неудовлетворительных результатов: дополнительная работа с обучающимся, индивидуализация содержания образовательной деятельности обучающегося, иная корректировка образовательной деятельности в отношении обучающегося. Результаты текущего контроля фиксируются в классных журналах.

Текущий контроль в 5-9 осуществляется оценками 2, 3, 4, и 5 по учебным предметам обязательной части учебного плана, безотметочно - в части, формируемой участниками образовательных отношений.

Успеваемость обучающихся, занимающихся по индивидуальному учебному плану, подлежит текущему контролю с учетом особенностей освоения образовательной программы, предусмотренных индивидуальным учебным планом.

Текущий контроль учащихся, временно находящихся в санаторных, медицинских организациях (иных организациях, не имеющих лицензию на право осуществления образовательной деятельности) осуществляется в этих организациях и полученные результаты учитываются при выставлении четвертных отметок.

Проведение текущего контроля не допускается сразу после длительного пропуска занятий по уважительной причине с выставлением неудовлетворительной отметки.

Фиксация результатов текущего контроля по курсам не осуществляется (безотметочная система).

Педагогические работники доводят до сведения родителей (законных представителей) сведения о результатах текущего контроля успеваемости обучающихся посредством заполнения дневника обучающегося в электронной форме, и по запросу родителей (законных представителей) обучающихся.

Тематическая оценка представляет собой процедуру оценки уровня достижения тематических планируемых результатов по предмету, которые фиксируются в учебных методических комплектах, рекомендованных Министерством просвещения РФ. Тематическая оценка может вестись как в ходе изучения темы, так и в конце ее изучения. Оценочные процедуры подбираются так, чтобы они предусматривали возможность оценки достижения всей совокупности планируемых результатов и каждого из них. Результаты тематической оценки являются основанием для коррекции учебного процесса и его индивидуализации.

Внутришкольный мониторинг представляет собой процедуры:

- оценки уровня достижения предметных и метапредметных результатов; оценки уровня функциональной грамотности;

- оценки уровня профессионального мастерства учителя, осуществляемого на основе административных проверочных работ, анализа посещенных уроков, анализа качества учебных заданий, предлагаемых учителем обучающимся.

Содержание и периодичность внутришкольного мониторинга устанавливается решением педагогического совета. Результаты внутришкольного мониторинга являются основанием для рекомендаций как для текущей коррекции учебного процесса и его индивидуализации, так и для повышения квалификации учителя. Результаты внутришкольного мониторинга в части оценки уровня достижений учащихся обобщаются и отражаются в их характеристиках.

Промежуточная аттестация представляет собой процедуру аттестации обучающихся, которая проводится в конце каждой четверти и в конце учебного года по каждому изучаемому предмету. Формы промежуточной аттестации – четвертные, годовая. Отметка учащихся за четверть выставляется на основе результатов текущего контроля. Для объективной аттестации обучающихся за четверть необходимо наличие не менее трех отметок. Четвертная отметка успеваемости учащегося по учебному предмету определяется как среднее арифметическое всех текущих отметок за четверть. При результате от 2 до 2,49 за четверть выставляется отметка «2», от 2,5 до 3,49 – отметка «3», от 3,5 до 4,49 – отметка «4», от 4,5 до 5 – отметка «5».

Четвертные отметки выставляются в электронный классный журнал на последней неделе соответствующего учебного периода.

Если учащийся пропустил более 50% учебного времени по предмету за отчетный период (четверть) по уважительной (неуважительной) причине, то учитель выставляет в электронный журнал «н/а» (не аттестован).

Обучающийся вправе освоить данную часть образовательной программы самостоятельно и пройти промежуточный контроль в сроки и форме, установленные учителем, в следующем отчетном периоде.

По итогам промежуточной аттестации за четверть классные руководители доводят до сведения родителей (законных представителей) сведения о её результатах путем выставления отметок в электронные дневники обучающихся. В случае неудовлетворительных результатов аттестации – предьявляется в письменной форме (уведомление) родителям (законным представителям) обучающихся.

Годовая отметка выставляется как среднее арифметическое четвертных отметок, округляется до целого числа по правилам математического округления.

Формами годовой промежуточной аттестации по учебным курсам являются: смотр знаний, защита творческих работ, исследовательских работ, доклад, реферат, проект, контрольная работа, тест, итоговая работа и др. Работа может быть выполнена как индивидуально учеником, так и группой обучающихся.

Промежуточную аттестацию в Школе могут проходить по заявлению родителей (законных представителей) обучающиеся, осваивающие основные образовательные программы в форме семейного образования или самообразования.

Промежуточная оценка, фиксирующая достижение предметных планируемых результатов и универсальных учебных действий, является основанием для перевода в следующий класс и для допуска обучающегося к государственной итоговой аттестации. Порядок проведения промежуточной аттестации регламентируется Федеральным законом «Об образовании в Российской Федерации» (ст.58) и иными нормативными актами.

Неудовлетворительные результаты промежуточной аттестации (годовое оценивание) по одному или нескольким учебным предметам при отсутствии уважительной причины признаются академической задолженностью.

Учащиеся, не прошедшие промежуточной аттестации по уважительным причинам или имеющие академическую задолженность, переводятся в следующий класс условно. Уважительными причинами признаются: болезнь учащегося, подтвержденная соответствующей медицинской справкой медицинской организации; трагические обстоятельства семейного характера; обстоятельства непреодолимой силы, определяемые в соответствии с Гражданским кодексом РФ.

Обучающиеся обязаны ликвидировать академическую задолженность. Обучающиеся, имеющие академическую задолженность, вправе пройти промежуточную (годовую) аттестацию по соответствующему учебному предмету не более двух раз в сроки и в форме, определяемые Педагогическим советом Школы, в пределах одного года с момента образования академической задолженности. В указанный период не включается время болезни обучающегося. Для проведения промежуточной аттестации второй раз в Школе приказом директора создается комиссия. Школа, родители (законные представители) несовершеннолетних обучающихся обязаны создать условия учащимся для ликвидации академической задолженности и обеспечить контроль своевременности ее ликвидации. Обучающиеся, не ликвидировавшие в установленные сроки академическую задолженность, по усмотрению родителей (законных представителей) оставляются на повторное обучение, переводятся на обучение по адаптированным образовательным программам в соответствии с рекомендациями психолого-медико-педагогической комиссии, либо на обучение по индивидуальному учебному плану. Обучающимся, ликвидировавшим академическую задолженность в установленные сроки, выставляется итоговая отметка, в соответствии с решением Педагогического совета они переводятся в следующий класс.

Государственная итоговая аттестация

В соответствии со статьей 59 Федерального закона «Об образовании в Российской Федерации» государственная итоговая аттестация (далее — ГИА) является обязательной процедурой, завершающей освоение основной

образовательной программы основного общего образования. Порядок проведения ГИА регламентируется Законом и иными нормативными актами.

Целью ГИА является установление уровня образовательных достижений выпускников. ГИА включает в себя два обязательных экзамена (по русскому языку и математике). Экзамены по другим учебным предметам обучающиеся сдают на добровольной основе по своему выбору. ГИА проводится в форме основного государственного экзамена (ОГЭ) с использованием контрольных измерительных материалов, представляющих собой комплексы заданий в стандартизированной форме и в форме устных и письменных экзаменов с использованием тем, билетов и иных форм по решению образовательной организации (государственный выпускной экзамен — ГВЭ).

Итоговая оценка (итоговая аттестация) по предмету складывается из результатов внутренней и внешней оценки. К результатам внешней оценки относятся результаты ГИА. К результатам внутренней оценки относятся предметные результаты, зафиксированные в системе накопленной оценки и результаты выполнения итоговой работы по предмету. Такой подход позволяет обеспечить полноту охвата планируемых результатов и выявить кумулятивный эффект обучения, обеспечивающий прирост в глубине понимания изучаемого материала и свободе оперирования им. По предметам, не вынесенным на ГИА, итоговая оценка ставится на основе результатов только внутренней оценки.

Итоговая оценка по предмету фиксируется в документе об уровне образования государственного образца — аттестате об основном общем образовании.

Итоговая оценка по междисциплинарным программам ставится на основе результатов внутришкольного мониторинга и фиксируется в характеристике учащегося.

Характеристика готовится на основании:

- объективных показателей образовательных достижений обучающегося на уровне основного образования;
- портфолио выпускника;
- экспертных оценок классного руководителя и учителей, обучавших данного выпускника на уровне основного общего образования;

В характеристике выпускника:

- отмечаются образовательные достижения обучающегося по освоению личностных, метапредметных и предметных результатов;
- даются педагогические рекомендации по выбору индивидуальной образовательной траектории на уровне среднего общего образования с учетом выбора учащимся направлений профильного образования, выявленных проблем и отмеченных образовательных достижений.

Рекомендации педагогического коллектива по выбору индивидуальной образовательной траектории доводятся до сведения выпускника и его родителей (законных представителей).

## **2.Содержательный раздел основной образовательной программы основного общего образования**

### **2.1.Программа формирования универсальных учебных действий у обучающихся.**

#### **2.1.1.Целевой раздел**

Структура настоящей программы формирования универсальных учебных действий (УУД) сформирована в соответствии с ФГОС и содержит значимую информацию о целях, понятиях и характеристиках УУД, планируемых результатах развития компетентности обучающихся, а также описания особенностей реализации направления учебно- исследовательской и проектной деятельности и описание содержания и форм организации учебной деятельности по развитию компетентности. Также в содержание программы включено описание форм взаимодействия участников образовательного процесса.

В соответствии с Федеральным государственным образовательным стандартом основного общего образования программа формирования универсальных учебных действий у обучающихся обеспечивает:

развитие способности к саморазвитию и самосовершенствованию;

формирование внутренней позиции личности, регулятивных, познавательных, коммуникативных универсальных учебных действий у обучающихся;

формирование *опыта* применения универсальных учебных действий в жизненных ситуациях для решения задач общекультурного, личностного и познавательного развития обучающихся, готовности к решению практических задач;

повышение эффективности усвоения знаний и учебных действий, формирования компетенций в предметных областях, учебно-исследовательской и проектной деятельности;

формирование навыка участия в различных формах организации учебно- исследовательской и проектной деятельности, в том числе творческих конкурсах, олимпиадах, научных обществах, научно-практических конференциях, олимпиадах;

овладение приемами учебного сотрудничества и социального взаимодействия со сверстниками, обучающимися младшего и старшего возраста и взрослыми в совместной учебно-исследовательской и проектной деятельности;

формирование и развитие компетенций обучающихся в области использования ИКТ на уровне общего пользования, включая владение ИКТ, поиском, анализом и передачей информации, презентацией выполненных работ, основами информационной безопасности, умением безопасного *использования средств ИКТ* и информационно-телекоммуникационной сети «Интернет» (далее — Интернет), формирование культуры пользования ИКТ;

формирование знаний и навыков в области финансовой грамотности и устойчивого развития общества.

Универсальные учебные действия трактуются в Стандарте как обобщенные учебные действия, позволяющие решать широкий круг задач в различных предметных областях и являющиеся результатами освоения обучающимися основной образовательной программы основного общего образования.

Достижения обучающихся, полученные в результате изучения учебных предметов, учебных курсов, модулей, характеризующие совокупность познавательных, коммуникативных и регулятивных универсальных учебных действий, сгруппированы во ФГОС по трем направлениям и отражают способность обучающихся использовать на практике универсальные учебные действия, составляющие умение овладевать учебными знаково-символическими средствами, направленными на:

овладение умениями замещения, моделирования, кодирования и декодирования информации, логическими операциями, включая общие приемы решения

задач (универсальные учебные познавательные действия);

приобретение ими умения учитывать позицию собеседника, организовывать осуществлять сотрудничество, коррекцию с педагогическими работниками и со сверстниками, адекватно передавать информацию и отображать предметное содержание и условия деятельности и речи, учитывать разные мнения и интересы, аргументировать и обосновывать свою позицию, задавать вопросы, необходимые для организации собственной деятельности и сотрудничества с партнером (универсальные учебные коммуникативные действия);

включающими способность принимать и сохранять учебную цель и задачу, планировать ее реализацию, контролировать и оценивать свои действия, вносить соответствующие коррективы в их выполнение, ставить новые учебные задачи, проявлять познавательную инициативу в учебном сотрудничестве, осуществлять констатирующий и предвосхищающий контроль по результату и способу действия, актуальный контроль на уровне произвольного внимания (универсальные регулятивные действия).

#### **2.1.2. Содержательный раздел**

Согласно ФГОС, Программа формирования универсальных учебных действий обучающихся должна содержать:

описание взаимосвязи универсальных учебных действий с содержанием учебных предметов;

описание особенностей реализации основных направлений и форм учебно-исследовательской деятельности в рамках урочной и внеурочной работы.

Описание взаимосвязи УУД с содержанием учебных предметов

Содержание основного общего образования определяется программой основного общего образования. Предметное учебное содержание фиксируется в рабочих программах. Разработанные по всем учебным предметам рабочие программы отражают определенные во ФГОС ООО универсальные учебные действия в трех своих компонентах:

- как часть метапредметных результатов обучения в разделе «Планируемые результаты освоения учебного предмета на уровне основного общего образования»;
- в соотношении с предметными результатами по основным разделам и темам учебного содержания;
- в разделе «Основные виды деятельности» тематического планирования.

Ниже дается описание реализации требований формирования УУД в предметных результатах и тематическом планировании по отдельным предметным областям.

#### РУССКИЙ ЯЗЫК И ЛИТЕРАТУРА

##### **Формирование универсальных учебных познавательных действий**

Формирование базовых логических действий

Анализировать, классифицировать, сравнивать языковые единицы, а также тексты различных функциональных разновидностей языка, функционально-смысловых типов речи и жанров.

Выявлять и характеризовать существенные признаки классификации, основания для обобщения и сравнения, критерии проводимого анализа языковых единиц, текстов различных функциональных разновидностей языка, функционально-смысловых типов речи и жанров.

Устанавливать существенный признак классификации и классифицировать литературные объекты, устанавливать основания для их обобщения и сравнения, определять критерии проводимого анализа.

Выявлять и комментировать закономерности при изучении языковых процессов; формулировать выводы с использованием дедуктивных и индуктивных умозаключений, умозаключений по аналогии.

Самостоятельно выбирать способ решения учебной задачи при работе с разными единицами языка, разными типами

текстов, сравнивая варианты решения и выбирая оптимальный вариант с учётом самостоятельно выделенных критериев.

Выявлять (в рамках предложенной задачи) критерии определения закономерностей и противоречий в рассматриваемых литературных фактах и наблюдениях над текстом.

Выявлять дефицит литературной и другой информации, данных, необходимых для решения поставленной учебной задачи.

Устанавливать причинно-следственные связи при изучении литературных явлений и процессов, формулировать гипотезы об их взаимосвязях.

Формирование базовых исследовательских действий

Самостоятельно определять и формулировать цели лингвистических мини-исследований, формулировать и использовать вопросы как исследовательский инструмент.

Формулировать в устной и письменной форме гипотезу предстоящего исследования (исследовательского проекта) языкового материала; осуществлять проверку гипотезы; аргументировать свою позицию, мнение.

Проводить по самостоятельно составленному плану небольшое исследование по установлению особенностей языковых единиц, языковых процессов, особенностей причинно-следственных связей и зависимостей объектов между собой.

Самостоятельно формулировать обобщения и выводы по результатам проведённого наблюдения за языковым материалом и языковыми явлениями, лингвистического мини-исследования, представлять результаты исследования в устной и письменной форме, в виде электронной презентации, схемы, таблицы, диаграммы и т. п.

Формулировать гипотезу об истинности собственных суждений и суждений других, аргументировать свою позицию в выборе и интерпретации литературного объекта исследования.

Самостоятельно составлять план исследования особенностей литературного объекта изучения, причинно-следственных связей и зависимостей объектов между собой.

Овладеть инструментами оценки достоверности полученных выводов и обобщений.

Прогнозировать возможное дальнейшее развитие событий и их последствия в аналогичных или сходных ситуациях, а также выдвигать предположения об их развитии в новых условиях и контекстах, в том числе в литературных произведениях.

Публично представлять результаты учебного исследования проектной деятельности на уроке или во внеурочной деятельности (устный журнал, виртуальная экскурсия, научная конференция, стендовый доклад и др.).

Работа с информацией

Выбирать, анализировать, обобщать, систематизировать, интерпретировать и комментировать информацию, представленную в текстах, таблицах, схемах; представлять текст в виде таблицы, графики; извлекать информацию из различных источников (энциклопедий, словарей, справочников; средств массовой информации, государственных электронных ресурсов учебного назначения), передавать информацию в сжатом и развёрнутом виде в соответствии с учебной задачей.

Использовать различные виды аудирования (выборочное, ознакомительное, детальное) и чтения (изучающее, ознакомительное, просмотровое, поисковое) в зависимости от поставленной учебной задачи (цели); извлекать необходимую информацию из прослушанных и прочитанных текстов различных функциональных разновидностей языка и жанров; оценивать прочитанный или прослушанный текст с точки зрения использованных в нем языковых средств; оценивать достоверность содержащейся в тексте информации.

Выделять главную и дополнительную информацию текстов; выявлять дефицит информации текста, необходимой для решения поставленной задачи, и восполнять его путем использования других источников информации.

В процессе чтения текста прогнозировать его содержание (по названию, ключевым словам, по первому и последнему абзацу и т. п.), выдвигать предположения о дальнейшем развитии мысли автора и проверять их в процессе чтения текста, вести диалог с текстом.

Находить и формулировать аргументы, подтверждающую или опровергающую позицию автора текста и собственную точку зрения на проблему текста, анализировать текст и других источники.

Самостоятельно выбирать оптимальную форму представления литературной и другой информации (текст, презентация, таблица, схема) в зависимости от коммуникативной установки.

Оценивать надежность литературной и другой информации по критериям, предложенным учителем или сформулированным самостоятельно; эффективно запоминать и систематизировать эту информацию.

**Формирование универсальных учебных коммуникативных действий**

Владеть различными видами монолога и диалога, формулировать в устной и письменной форме суждения на социально-культурные, нравственно-этические, бытовые, учебные темы в соответствии с темой, целью, сферой и ситуацией общения; правильно, логично, аргументированно излагать свою точку зрения по поставленной проблеме.

Выражать свою точку зрения и аргументировать ее в диалогах и дискуссиях; сопоставлять свои суждения с суждениями других участников диалога и полилога, обнаруживать различие и сходство позиций; корректно выражать свое отношение к суждениям собеседников.

Формулировать цель учебной деятельности, планировать ее, осуществлять самоконтроль, самооценку, самокоррекцию; объяснять причины достижения (недостижения) результата деятельности.

Осуществлять речевую рефлексию (выявлять коммуникативные неудачи и их причины, уметь предупреждать их), давать оценку приобретенному речевому опыту и корректировать собственную речь с учетом целей и условий общения; оценивать соответствие результата поставленной цели и условиям общения.

Управлять собственными эмоциями, корректно выражать их в процессе речевого общения.

**Формирование универсальных учебных регулятивных действий**

Владеть социокультурными нормами и нормами речевого поведения в актуальных сферах речевого общения, соблюдать нормы современного русского литературного языка и нормы речевого этикета; уместно пользоваться внеязыковыми средствами общения (жестами, мимикой).

Публично представлять результаты проведенного языкового анализа, выполненного лингвистического эксперимента, исследования, проекта; самостоятельно выбирать формат выступления с учетом цели презентации и особенностей аудитории и в соответствии с этим составлять устные и письменные тексты с использованием иллюстративного материала.

**Иностранный язык**

**Формирование универсальных учебных познавательных действий**

Формирование базовых логических действий

Выявлять признаки и свойства языковых единиц и языковых явлений иностранного языка; применять изученные правила, алгоритмы.

Анализировать, устанавливать аналогии, между способами выражения мысли средствами родного и иностранного языков.

Сравнивать, упорядочивать, классифицировать языковые единицы и языковые явления иностранного языка, разные типы высказывания.

Моделировать отношения между объектами (членами предложения, структурными единицами диалога и др.).

Использовать информацию, извлеченную из сплошных текстов (таблицы, диаграммы), в собственных устных и письменных высказываниях.

Выдвигать гипотезы (например, об употреблении глагола-связки в иностранном языке); обосновывать, аргументировать свои суждения, выводы.

Распознавать свойства и признаки языковых единиц и языковых явлений (например, с помощью словообразовательных элементов).

Сравнивать языковые единицы разного уровня (звуки, буквы, слова, речевые клише, грамматические явления, тексты и т. п.).

Пользоваться классификациями (по типу чтения, по типу высказывания и т. п.).

Выбирать, анализировать, интерпретировать, систематизировать

информацию, представленную в разных формах: сплошных текстах, иллюстрациях, графически (в таблицах, диаграммах).

Работа с информацией

Использовать в соответствии с коммуникативной задачей различные стратегии чтения и аудирования для получения информации (с пониманием основного содержания, с пониманием запрашиваемой информации, с полным пониманием).

Прогнозировать содержание текста по заголовку; прогнозировать возможное дальнейшее развитие событий по началу текста; устанавливать логическую последовательность основных фактов; восстанавливать текст из разрозненных абзацев.

Полно и точно понимать прочитанный текст на основе его информационной переработки (смыслового и структурного анализа отдельных частей текста, выборочного перевода);

использовать внешние формальные элементы текста (подзаголовки, иллюстрации, сноски) для понимания его содержания.

Фиксировать информацию доступными средствами (в виде ключевых слов, плана).

Оценивать достоверность информации, полученной из иноязычных источников.

Находить аргументы, подтверждающие или опровергающие одну и ту же идею, в различных информационных источниках;

выдвигать предположения (например, о значении слова в контексте) и аргументировать его.

Формирование универсальных учебных коммуникативных действий

Воспринимать и создавать собственные диалогические и монологические высказывания, участвуя в обсуждениях, выступлениях; выражать эмоции в соответствии условиями и целями общения.

Осуществлять смысловое чтение текста с учетом коммуникативной задачи и вида текста, используя разные стратегии чтения (с пониманием основного содержания, с полным пониманием, с нахождением интересующей информации).

Анализировать и восстанавливать текст с опущенными в учебных целях фрагментами.

Выстраивать и представлять в письменной форме логику решения коммуникативной задачи (например, в виде плана высказывания, состоящего из вопросов или утверждений).

Публично представлять на иностранном языке результаты выполненной проектной работы, самостоятельно выбирая формат выступления с учетом особенностей аудитории.

Формирование универсальных учебных регулятивных действий

Удерживать цель деятельности; планировать выполнение учебной задачи, выбирать и аргументировать способ деятельности.

Планировать организацию совместной работы, определять свою роль,

распределять задачи между членами команды, участвовать в групповых формах работы.

Оказывать влияние на речевое поведение партнера (например, поощряя его продолжать поиск совместного решения поставленной задачи).

Корректировать деятельность с учетом возникших трудностей, ошибок, новых данных или информации.

Оценивать процесс и общий результат деятельности; анализировать и оценивать собственную работу: меру собственной самостоятельности, затруднения, дефициты, ошибки и пр.

**МАТЕМАТИКА И ИНФОРМАТИКА**

**Формирование универсальных учебных познавательных действий**

Формирование базовых логических действий

Выявлять качества, свойства, характеристики математических объектов.

Различать свойства и признаки объектов.

Сравнивать, упорядочивать, классифицировать числа, величины, выражения, формулы, графики, геометрические фигуры и т. п.

Устанавливать связи и отношения, проводить аналогии, распознавать зависимости между объектами.

Анализировать изменения и находить закономерности.

Формулировать и использовать определения понятий, теоремы; выводить следствия, строить отрицания, формулировать обратные теоремы.

Использовать логические связки «и», «или», «если ..., то ...».

Обобщать и конкретизировать; строить заключения от общего к частному и от частного к общему.

Использовать кванторы «все», «всякий», «любой», «некоторый»,

«существует»; приводить пример и контрпример.

Различать, распознавать верные и неверные утверждения.

Выражать отношения, зависимости, правила, закономерности с помощью формул.

Моделировать отношения между объектами, использовать символичные и графические модели.

Воспроизводить и строить логические цепочки утверждений, прямые и от противного.

Устанавливать противоречия в рассуждениях.

Создавать, применять и преобразовывать знаки и символы, модели и схемы для решения учебных и познавательных задач.

Применять различные методы, инструменты и запросы при поиске и отборе информации или данных из источников с учетом предложенной учебной задачи и заданных критериев.

**Формирование базовых исследовательских действий 6** Формулировать вопросы исследовательского характера о свойствах математических объектов, влиянии на свойства отдельных элементов и параметров; выдвигать гипотезы, разбирать различные варианты; использовать пример, аналогию и обобщение.

Доказывать, обосновывать, аргументировать свои суждения, выводы, закономерности и результаты.

Дописывать выводы, результаты опытов, экспериментов, исследований, используя математический язык и символику.

Оценивать надежность информации по критериям, предложенным учителем или сформулированным самостоятельно.

Работа с информацией

Использовать таблицы и схемы для структурированного представления информации, графические способы представления данных.

Переводить вербальную информацию в графическую форму и наоборот.

Выявлять недостаточность и избыточность информации, данных, необходимых для решения учебной или практической задачи.

Распознавать неверную информацию, данные, утверждения; устанавливать противоречия в фактах, данных.

Находить ошибки в неверных утверждениях и исправлять их.

Оценивать надежность информации по критериям, предложенным учителем или сформулированным самостоятельно.

Формирование универсальных учебных коммуникативных действий

Выстраивать и представлять в письменной форме логику решения задачи, доказательства, исследования, подкрепляя пояснениями, обоснованиями в текстовом и графическом виде.

Владеть базовыми нормами информационной этики и права, основами информационной безопасности, определяющими правила общественного поведения, формы социальной жизни в группах и сообществах, существующих в виртуальном пространстве.

Понимать и использовать преимущества командной и индивидуальной работы при решении конкретной проблемы, в том числе при создании информационного продукта.

Принимать цель совместной информационной деятельности по сбору, обработке, передаче, формализации информации.

Коллективно строить действия по ее достижению: распределять роли, договариваться, обсуждать процесс и результат совместной работы.

Выполнять свою часть работы с информацией или информационным продуктом, достигая качественного результата по своему направлению и координируя свои действия с другими членами команды.

Оценивать качество своего вклада в общий информационный продукт по критериям, самостоятельно сформулированным участниками взаимодействия.

Формирование универсальных учебных регулятивных действий

Удерживать цель деятельности.

Планировать выполнение учебной задачи, выбирать и аргументировать способ деятельности.

Корректировать деятельность с учетом возникших трудностей, ошибок, новых данных или информации.

Анализировать и оценивать собственную работу: меру собственной самостоятельности, затруднения, дефициты, ошибки и пр.

**ЕСТЕСТВЕННО-НАУЧНЫЕ ПРЕДМЕТЫ**

**Формирование универсальных учебных познавательных действий**

Формирование базовых логических действий

Выдвигать гипотезы, объясняющие простые явления, например:

— почему останавливается движущееся по горизонтальной поверхности тело;

— почему в жаркую погоду в светлой одежде прохладнее, чем в темной.

Строить простейшие модели физических явлений (в виде рисунков или схем), например: падение предмета; отражение света от зеркальной поверхности.

Прогнозировать свойства веществ на основе общих химических свойств изученных классов/групп веществ, к которым они относятся.

Объяснять общности происхождения и эволюции систематических групп растений на примере сопоставления биологических растительных объектов.

Формирование базовых исследовательских действий

Исследование явления теплообмена при смешивании холодной и горячей воды.

Исследование процесса испарения различных жидкостей.

Планирование и осуществление на практике химических экспериментов,



проведение наблюдений, получение выводов по результатам эксперимента: обнаружение сульфат-ионов, взаимодействие разбавленной серной кислоты с цинком.

Работа с информацией

Анализировать оригинальный текст, посвященный использованию звука (или ультразвука) в технике (эхолокация, ультразвук в медицине и др.).

Выполнять задания по тексту (смысловое чтение).

Использование при выполнении учебных заданий и в процессе исследовательской деятельности научно-популярную литературу химического содержания, справочные материалы, ресурсы Интернета.

Анализировать современные источники о вакцинах и вакцинировании. Обсуждать роли вакцин и лечебных сывороток для сохранения здоровья человека.

Формирование универсальных учебных коммуникативных действий

Сопоставлять свои суждения с суждениями других участников дискуссии, при выявлении различий и сходства позиций по отношению к обсуждаемой естественно- научной проблеме.

Выражать свою точку зрения на решение естественно-научной задачи в устных и письменных текстах.

Публично представлять результаты выполненного естественно-научного исследования или проекта, физического или химического опыта, биологического наблюдения.

Определять и принимать цель совместной деятельности по решению естественно-научной проблемы, организация действий по ее достижению: обсуждение процесса и результатов совместной работы; обобщение мнений нескольких людей.

Координировать свои действия с другими членами команды при решении задачи, выполнении естественно-научного исследования или проекта.

Оценивать свой вклад в решение естественно-научной проблемы по критериям, самостоятельно сформулированным участниками команды.

Формирование универсальных учебных регулятивных действий

Выявление проблем в жизненных и учебных ситуациях, требующих для решения проявлений естественно-научной грамотности.

Анализ и выбор различных подходов к принятию решений в ситуациях, требующих естественно-научной грамотности и знакомства с современными технологиями (индивидуальное, принятие решения в группе, принятие решений группой).

Самостоятельное составление алгоритмов решения естественно-научной задачи или плана естественно-научного исследования с учетом собственных возможностей.

Выработка адекватной оценки ситуации, возникшей при решении естественно-научной задачи, и при выдвижении плана изменения ситуации в случае необходимости.

Объяснение причин достижения (недостижения) результатов деятельности по решению естественно-научной задачи, выполнении естественно-научного исследования.

Оценка соответствия результата решения естественно-научной проблемы поставленным целям и условиям.

Готовность ставить себя на место другого человека в ходе спора или дискуссии по естественно-научной проблеме, интерпретации результатов естественно-научного исследования; готовность понимать мотивы, намерения и логику другого.

**ОБЩЕСТВЕННО-НАУЧНЫЕ ПРЕДМЕТЫ**

**Формирование универсальных учебных познавательных действий**

Формирование базовых логических действий

Систематизировать, классифицировать и обобщать исторические факты.

Составлять синхронистические и систематические таблицы.

Выявлять и характеризовать существенные признаки исторических явлений, процессов.

Сравнивать исторические явления, процессы (политическое устройство государств, социально-экономические отношения, пути модернизации и др.) по горизонтали (существовавшие синхронно в разных сообществах) и в динамике («было — стало») по заданным или самостоятельно определенным основаниям.

Использовать понятия и категории современного исторического знания (эпоха, цивилизация, исторический источник, исторический факт, историзм и др.).

Выявлять причины и следствия исторических событий и процессов.

Осуществлять по самостоятельно составленному плану учебный исследовательский проект по истории (например, по истории своего края, города, села), привлекая материалы музеев, библиотек, средств массовой информации.

Соотносить результаты своего исследования с уже имеющимися данными, оценивать их значимость.

Классифицировать (выделять основания, заполнять составляя схему, таблицу) виды деятельности человека: виды юридической ответственности по отраслям права, механизмы государственного регулирования экономики: современные государства по форме правления, государственно-территориальному устройству, типы политических партий, общественно-политических организаций.

Сравнивать формы политического участия (выборы и референдум), проступок и преступление, дееспособность малолетних в возрасте от 6 до 14 лет и несовершеннолетних в возрасте от 14 до 18 лет, мораль и право.

Определять конструктивные модели поведения в конфликтной ситуации, находить конструктивное разрешение конфликта.

Преобразовывать статистическую и визуальную информацию о достижениях России в текст.

Вносить коррективы в моделируемую экономическую деятельность на основе изменившихся ситуаций.

Использовать полученные знания для публичного представления результатов своей деятельности в сфере духовной культуры.

Выступать с сообщениями в соответствии с особенностями аудитории и регламентом.

Устанавливать и объяснять взаимосвязи между правами человека и гражданина и обязанностями граждан.

Объяснять причины смены дня и ночи и времен года.

Устанавливать эмпирические зависимости между продолжительностью дня и географической широтой местности, между высотой Солнца над горизонтом и географической широтой местности на основе анализа данных наблюдений.

Классифицировать формы рельефа суши по высоте и по внешнему облику.

Классифицировать острова по происхождению.

Формулировать оценочные суждения о последствиях изменений компонентов природы в результате деятельности человека с использованием разных источников географической информации.

Самостоятельно составлять план решения учебной географической задачи.

Формирование базовых исследовательских действий

Проводить измерения температуры воздуха, атмосферного давления, скорости и направления ветра с использованием аналоговых и (или) цифровых приборов (термометр, барометр, анемометр, флюгер) и представлять результаты наблюдений в табличной и (или) графической форме.

Формулировать вопросы, поиск ответов на которые необходим для прогнозирования изменения численности населения Российской Федерации в будущем.

Представлять результаты фенологических наблюдений и наблюдений за погодой в различной форме (табличной, графической, географического описания).

Проводить по самостоятельно составленному плану небольшое исследование

роли традиций в обществе.

Исследовать несложные практические ситуации, связанные с использованием различных способов повышения эффективности производства.

Работа с информацией

Проводить поиск необходимой исторической информации в учебной и научной литературе, аутентичных источниках (материальных, письменных, визуальных), публицистике и др. в соответствии с предложенной познавательной задачей.

Анализировать и интерпретировать историческую информацию, применяя приемы критики источника, высказывать суждение о его информационных особенностях и ценности (по заданным или самостоятельно определяемым критериям).

Сравнивать данные разных источников исторической информации, выявлять сходство и различия, в том числе, связанные со степенью информированности и позицией авторов.

Выбирать оптимальную форму представления результатов самостоятельной работы с исторической информацией (сообщение, эссе, презентация, учебный проект и др.).

Проводить поиск необходимой исторической информации в учебной и научной литературе, аутентичных источниках (материальных, письменных, визуальных), публицистике и др. в соответствии с предложенной познавательной задачей.

Анализировать и интерпретировать историческую информацию, применяя приемы критики источника, высказывать суждение о его информационных особенностях и ценности (по заданным или самостоятельно определяемым критериям).

Выбирать источники географической информации (картографические, статистические, текстовые, видео- и фотоизображения, компьютерные базы данных), необходимые для изучения особенностей хозяйства России.

Находить, извлекать и использовать информацию, характеризующую отраслевую, функциональную и территориальную структуру хозяйства России, выделять географическую информацию, которая является противоречивой или может быть недостоверной.

Определять информацию, недостающую для решения той или иной задачи.

Извлекать информацию о правах и обязанностях учащегося из разных адаптированных источников (в том числе учебных материалов): заполнять таблицу и составлять план.

Анализировать и обобщать текстовую и статистическую информацию об отклоняющемся поведении, его причинах и негативных последствиях из адаптированных источников (в том числе учебных материалов) и публикаций СМИ.

Представлять информацию в виде кратких выводов и обобщений.

Осуществлять поиск информации о роли непрерывного образования в современном обществе в разных источниках информации: сопоставлять и обобщать информацию, представленную в разных формах (описательную, графическую, аудиовизуальную).

Формирование универсальных учебных коммуникативных действий

Определять характер отношений между людьми в различных исторических и современных ситуациях, событиях.

Раскрывать значение совместной деятельности, сотрудничества людей в разных сферах в различные исторические эпохи.

Принимать участие в обсуждении открытых (в том числе дискуссионных) вопросов истории, высказывая и аргументируя свои суждения.

Осуществлять презентацию выполненной самостоятельной работы по истории, проявляя способность к диалогу с аудиторией.

Оценивать собственные поступки и поведение других людей с точки зрения соответствия правовым и нравственным нормам.

Анализировать причины социальных и межличностных конфликтов, моделировать варианты выхода из конфликтной ситуации.

Выражать свою точку зрения, участвовать в дискуссии.

Осуществлять совместную деятельность, включая взаимодействие с людьми другой культуры, национальной и религиозной принадлежности на основе гуманистических ценностей, взаимопонимания между людьми разных культур с точки зрения их соответствия духовным традициям общества.

Сравнивать результаты выполнения учебного географического проекта сисходной задачей и оценивать вклад каждого члена команды в достижение результатов, разделять сферу ответственности.

Планировать организацию совместной работы при выполнении учебного проекта о повышении уровня Мирового океана в связи с глобальными изменениями климата.

При выполнении практической работы «Определение, сравнение темпов изменения численности населения отдельных регионов мира по статистическим материалам» обмениваться с партнером важной информацией, участвовать в обсуждении.

Сравнивать результаты выполнения учебного географического проекта сисходной задачей и вклад каждого члена команды в достижение результатов.

Разделять сферу ответственности.

Формирование универсальных учебных регулятивных действий

Раскрывать смысл и значение целенаправленной деятельности людей в истории — на уровне отдельно взятых личностей (правителей, общественных деятелей, ученых, деятелей культуры и др.) и общества в целом (при характеристике целей и задач социальных движений, реформ и революций и т. д.).

Определять способ решения поисковых, исследовательских, творческих задач по истории (включая использование на разных этапах обучения сначала предложенных, а затем самостоятельно определяемых плана и источников информации).

Осуществлять самоконтроль и рефлекссию применительно к результатам своей учебной деятельности, соотнося их с исторической информацией, содержащейся в учебной и исторической литературе.

Самостоятельно составлять алгоритм решения географических задач и выбирать способ их решения с учетом имеющихся ресурсов и собственных возможностей, аргументировать предлагаемые варианты решений.

Особенности реализации основных направлений и форм учебно- исследовательской и проектной деятельности в рамках урочной и внеурочной деятельности

Одним из важнейших путей формирования универсальных учебных действий (УУД) в основной школе является включение обучающихся в учебно-исследовательскую и проектную деятельность (УИПД), которая должна быть организована во всех видах образовательных организаций при получении основного общего образования на основе программы формирования УУД, разработанной в каждой организации.

Организация УИПД призвана обеспечивать формирование у обучающихся опыта применения УУД в жизненных ситуациях, навыков учебного сотрудничества и социального взаимодействия со сверстниками, обучающимися младшего и старшего возраста, взрослыми.

УИПД обучающихся должна быть сориентирована на формирование и развитие у школьников научного способа мышления, устойчивого познавательного интереса, готовности к постоянному саморазвитию и самообразованию, способности к проявлению самостоятельности и творчества при решении лично и социально значимых проблем.

УИПД может осуществляться обучающимися индивидуально и коллективно (в составе малых групп, класса).

Результаты учебных исследований и проектов, реализуемых обучающимися в рамках урочной и внеурочной деятельности, являются важнейшими показателями уровня

сформированности у школьников комплекса познавательных, коммуникативных и регулятивных учебных действий, исследовательских и проектных компетенций, предметных и междисциплинарных знаний. В ходе оценивания учебно-исследовательской проектной деятельности универсальные учебные действия оцениваются на протяжении всего процесса их формирования.

Материально-техническое оснащение образовательного процесса должно обеспечивать возможность включения всех обучающихся в УИПД.

С учетом вероятности возникновения особых условий организации образовательного процесса (сложные погодные условия и эпидемиологическая обстановка; удаленность образовательной организации от места проживания обучающихся; возникшие у обучающегося проблемы со здоровьем; выбор обучающимся индивидуальной траектории или заочной формы обучения) учебно-исследовательская и проектная деятельность обучающихся может быть реализована в дистанционном формате.

Особенности реализации учебно-исследовательской деятельности

Особенность учебно-исследовательской деятельности (далее — УИД) состоит в том, что она нацелена на решение обучающимися познавательной проблемы, носит теоретический характер, ориентирована на получение обучающимися субъективно нового знания (ранее неизвестного или мало известного), на организацию его теоретической опытно-экспериментальной проверки.

Исследовательские задачи представляют собой особый вид педагогической установки, ориентированной:

на формирование и развитие у школьников навыков поиска ответов на проблемные вопросы, предполагающие не использование имеющихся у школьников знаний, а получение новых посредством размышлений, рассуждений, предположений, экспериментирования;

на овладение школьниками основными научно-исследовательскими умениями (умения формулировать гипотезу и прогноз, планировать и осуществлять анализ, опыт и эксперимент, делать обобщения и формулировать выводы на основе анализа полученных данных).

Ценность учебно-исследовательской работы определяется возможностью обучающихся посмотреть на различные проблемы с позиции ученых, занимающихся научным исследованием.

Осуществление УИД обучающимися включает в себя ряд этапов:

обоснование актуальности исследования;

планирование/проектирование исследовательских работ (выдвижение гипотезы, постановка цели и задач), выбор необходимых средств/инструментария;

собственно проведение исследования с обязательным поэтапным контролем и коррекцией результатов работ, проверка гипотезы;

описание процесса исследования, оформление результатов учебно-исследовательской деятельности в виде конечного продукта;

представление результатов исследования, где в любое исследование может быть включена прикладная составляющая в виде предложений и рекомендаций относительно того, как полученные в ходе исследования новые знания могут быть применены на практике.

Особенности организации учебно-исследовательской деятельности в рамках урочной деятельности

Особенность организации УИД обучающихся в рамках урочной деятельности связана с тем, что учебное время, которое может быть специально выделено на осуществление полноценной исследовательской работы в классе и в рамках выполнения домашних заданий, крайне ограничено и ориентировано в первую очередь на реализацию задач предметного обучения.

С учетом этого при организации УИД обучающихся в урочное время целесообразно

ориентироваться на реализацию двух основных направлений исследований:

предметные учебные исследования;

междисциплинарные учебные исследования.

В отличие от предметных учебных исследований, нацеленных на решение задач связанных с освоением содержания одного учебного предмета, междисциплинарные учебные исследования ориентированы на интеграцию различных областей знания об окружающем мире, изучаемых на нескольких учебных предметах.

УИД в рамках урочной деятельности выполняется обучающимся самостоятельно под руководством учителя по выбранной теме в рамках одного или нескольких изучаемых учебных предметов (курсов) в любой избранной области учебной деятельности в индивидуальном и групповом форматах.

Формы организации исследовательской деятельности обучающихся могут быть следующие:

урок-исследование;

урок с использованием интерактивной беседы в исследовательском ключе;

урок-эксперимент, позволяющий освоить элементы исследовательской деятельности (планирование и проведение эксперимента, обработка и анализ его результатов);

урок-консультация;

мини-исследование в рамках домашнего задания.

В связи с недостаточностью времени на проведение развернутого полноценного исследования на уроке наиболее целесообразным с методической точки зрения и оптимальным с точки зрения временных затрат является использование:

учебных исследовательских задач, предполагающих деятельность учащихся в проблемной ситуации, поставленной перед ними учителем в рамках следующих теоретических вопросов:

—Как (в каком направлении)... в какой степени... изменилось... ?

—Как (каким образом)... в какой степени повлияло... на. ?

—Какой (в чем проявилась)... насколько важной. была роль... ?

—Каково (в чем проявилось)... как можно оценить. значение... ?

—Что произойдет... как измениться..., если... ? И т. д.;

мини-исследований, организуемых педагогом в течение одного или 2 уроков («двойной урок») и ориентирующих обучающихся на поиск ответов на один или несколько проблемных вопросов.

Основными формами представления итогов учебных исследований являются:

доклад, реферат;

статьи, обзоры, отчеты и заключения по итогам исследований по различным предметным областям.

Особенности организации учебной исследовательской деятельности в рамках внеурочной деятельности

Особенность УИД обучающихся в рамках внеурочной деятельности связана с тем, что в данном случае имеется достаточно времени на организацию и проведение развернутого и полноценного исследования.

С учетом этого при организации УИД обучающихся во внеурочное время целесообразно ориентироваться на реализацию нескольких направлений учебных исследований, основными являются:

социально-гуманитарное;

филологическое;

естественно-научное;

информационно-технологическое;

междисциплинарное.

Основными формами организации УИД во внеурочное время являются:

конференция, семинар, дискуссия, диспут;

брифинг, интервью, телемост;

исследовательская практика, образовательные экспедиции, походы, поездки, экскурсии;

научно-исследовательское общество учащихся.

Для представления итогов УИД во внеурочное время наиболее целесообразно использование следующих форм предъявления результатов:

письменная исследовательская работа (эссе, доклад, реферат);

статьи, обзоры, отчеты и заключения по итогам исследований, проводимых в рамках исследовательских экспедиций, обработки архивов, исследований по различным предметным областям.

**Общие рекомендации по оцениванию учебной исследовательской деятельности** При оценивании результатов УИД следует ориентироваться на то, что основными критериями учебного исследования является то, насколько доказательно и корректно решена поставленная проблема, насколько полно и

последовательно достигнуты

сформулированные цель, задачи, гипотеза.

Оценка результатов УИД должна учитывать то, насколько обучающимся в рамках проведения исследования удалось продемонстрировать базовые исследовательские действия:

использовать вопросы как исследовательский инструмент познания;

формулировать вопросы, фиксирующие разрыв между реальным и желательным состоянием ситуации, объекта, самостоятельно устанавливать искомое и данное;

формировать гипотезу об истинности собственных суждений и суждений других, аргументировать свою позицию, мнение;

проводить по самостоятельно составленному плану опыт, несложный эксперимент, небольшое исследование;

оценивать на применимость и достоверность информацию, полученную в ходе исследования (эксперимента);

самостоятельно формулировать обобщения и выводы по результатам проведенного наблюдения, опыта, исследования, владеть инструментами оценки достоверности полученных выводов и обобщений;

прогнозировать возможное дальнейшее развитие процессов, событий и их последствия в аналогичных или сходных ситуациях, выдвигать предположения об их развитии в новых условиях и контекстах.

Особенности организации проектной деятельности

Проект – это форма организации совместной деятельности учителя и учащихся, совокупность приемов и действий в их определенной последовательности, направленной на достижение поставленной цели – решение конкретной проблемы, значимой для учащихся и оформленной в виде некоего конечного продукта. Исследовательский проект – один из видов учебных проектов, где при сохранении всех черт проектной деятельности учащийся одним из ее компонентов выступает исследование.

Общие характеристики учебно-исследовательской и проектной деятельности

Учебно-исследовательская и проектная деятельность имеют общие практически значимые цели и задачи.

Структура проектной и учебно-исследовательской деятельности включает следующие компоненты: анализ актуальности проводимого исследования; целеполагание, формулировку задач, которые следует решить; выбор средств и методов, адекватных поставленным целям; планирование, определение последовательности и сроков работ; проведение проектных работ или исследования; оформление результатов работ в соответствии с замыслом проекта или целями исследования; представление результатов;

Учебно-исследовательская и проектная деятельность требуют от обучающихся компетентности в выбранной сфере исследования, творческой активности, собранности, аккуратности, целеустремленности, высокой мотивации.

Различие проектной и учебно-исследовательской деятельности

Проект направлен на получение конкретного запланированного результата – продукта, обладающего определенными свойствами и необходимого для конкретного использования.

Реализацию проектных работ предваряет представление о будущем проекте, планирование процесса создания продукта и реализации этого плана. Результат проекта должен быть точно соотнесен со всеми характеристиками, сформулированными в его замысле

В ходе исследования организуется поиск в какой-то области, формулируются отдельные характеристики итогов работ.

Логика построения исследовательской деятельности включает формулировку проблемы исследования, выдвижение гипотезы (для решения этой проблемы) и последующую экспериментальную или модельную проверку выдвинутых предположений.

Требования к построению проектно-исследовательского процесса

Проект или учебное исследование должны быть выполнимыми и соответствовать возрасту, способностям и возможностям обучающихся.

Тема исследования должна быть интересна для ученика и совпадать с кругом интереса учителя.

Раскрытие проблемы в первую очередь должно приносить что-то новое ученику, а уже потом науке.

Для выполнения проекта должны быть созданы все условия – информационные ресурсы, мастерские, клубы, школьные научные общества.

Учащиеся должны быть подготовлены к выполнению проектов и учебных исследований как в части ориентации при выборе темы проекта или учебного исследования, так и в части конкретных приемов, технологий и методов, необходимых для успешной реализации выбранного вида проекта.

Педагогическое сопровождение проекта должно быть обеспечено, как в отношении выбора темы и содержания (научное руководство), так и в отношении собственно работы и используемых методов (методическое руководство).

Для начинающих обучающихся возможно использовать дневник самоконтроля, в котором отражаются элементы самоанализа в ходе работы и который используется при составлении отчетов и во время собеседований с руководителями проекта, такие возможности предоставляет облачная программа «Trello»

Наличие ясной и простой критериальной системы оценки итогового результата работы по проекту и индивидуального вклада (в случае группового характера проекта или исследования) каждого участника является необходимым элементом организации проектной деятельности.

Результаты и продукты проектной или исследовательской работы должны быть презентованы, получить оценку и признание достижений в форме общественной конкурсной защиты, проводимой в очной форме или путем размещения в открытых ресурсах Интернета для обсуждения.

Формы организации проектной деятельности

информационный (поисковый) направлен на сбор информации о каком-то объекте, явлении; на ознакомление с ней участников проекта, ее анализ и обобщение фактов, предназначенных для широкой аудитории;

исследовательский полностью подчинен логике исследования, имеет структуру, приближенную или полностью совпадающую с подлинным научным исследованием;

творческий (литературные вечера, спектакли, экскурсии);

социальный, прикладной (практико-ориентированный) направленный на решение проблемы той или иной социальной группы, территориального сообщества или общества в целом. В основе такого противоречия лежит неудовлетворенность в актуальной ситуации социально приемлемых (с точки зрения социальной группы или государственной идеологии) потребностей или столкновение интересов и потребностей социальных групп;

игровой (ролевой), в таких проектах структура только намечается и остается открытой до завершения работы.

Участники принимают на себя определенные роли, обусловленные характером и содержанием проекта;

инновационный, предполагающий организационно-экономический механизм внедрения;

прикладной отличает четко обозначенный с самого начала результат деятельности его участников;

технологический (инженерный) нацелен на освоение учащимися общих элементов инженерной технологии разработки и внедрения технических устройств и систем;

бизнес-план – целью создания бизнес-плана является получение учащимися опыта проектирования в коммерческой сфере, позволяющего освоить общие алгоритмы деятельности, связанные с созданием и продвижением нового продукта-товара или услуги, **результатом (продуктом) проектной деятельности может быть любая из следующих работ:**

а) письменная работа (эссе, реферат, аналитические материалы, обзорные материалы, отчеты о проведенных исследованиях, стендовый доклад и др.);

б) художественная творческая работа (в области литературы, музыки, изобразительного искусства, экранного искусства), представленная в виде прозаического или стихотворного произведения, инсценировки, художественной декламации, исполнения музыкального произведения, компьютерной анимации и др.;

в) материальный объект, макет, иное конструкторское изделие;

г) отчетные материалы по социальному проекту, которые могут включать как тексты, так и мультимедийные продукты;

д) мультимедийный продукт: чертеж изделия, модель изделия, бизнес-план, газета, видеофильм, статья, макет, костюм, изделие, проведение мероприятия, оформление зала, электронное учебное пособие, выставка, презентация (устная, компьютерная), иной продукт, выполнение которого обосновано учащимся.

В состав материалов, которые должны быть подготовлены **по завершению проекта для его защиты, в обязательном порядке включаются:**

выносимый на защиту продукт проектной деятельности, представленный в одной из описанных выше форм;

подготовленная учащимся краткая пояснительная записка к проекту (объемом не более одной машинописной страницы) с указанием для всех проектов: а) исходного замысла, цели и назначения проекта; б) краткого описания хода выполнения проекта и полученных результатов; в) списка использованных источников.

Для конструкторских проектов в пояснительную записку, кроме того, включается описание особенностей конструкторских решений, для социальных проектов — описание эффектов/эффекта от реализации проекта;

краткий отзыв руководителя, содержащий краткую характеристику работы учащегося в ходе выполнения проекта, в том числе: а) инициативности и самостоятельности; б) ответственности (включая динамику отношения к выполняемой работе); в) исполнительской дисциплины. При наличии в выполненной работе соответствующих оснований в отзыве может быть также отмечена новизна подхода и/или полученных решений, актуальность и практическая значимость полученных результатов.

**По содержанию проект** может быть - монопредметный, метапредметный, относящийся к области знаний (нескольким областным), относящийся к области деятельности.

По количеству участников:

индивидуальный – самостоятельная работа, осуществляемая учащимся на протяжении длительного периода, возможно в течение всего учебного года. В ходе такой работы обучающийся – автор проекта – самостоятельно или с небольшой помощью педагога получает возможность научиться планировать и работать по плану – это один из важнейших не только учебных, но и социальных навыков, которым должен овладеть школьник;

парный, малогрупповой (до 5 человек); групповой (до 15 человек);

коллективный (класс и более в рамках школы), муниципальный, областной, всероссийский, международный, сетевой (в рамках сложившейся партнерской сети, в том числе в Интернете).

Длительность (продолжительность) проекта: от проекта-урока до многолетнего проекта.

Организация проектной и учебно-исследовательской работы обучающихся

В проектной и учебно-исследовательской деятельности принимают участие школьники с 5-го по 9-й классы.

Для осуществления проектной и учебной и учебно-исследовательской деятельности учащихся определяется руководитель проекта по желанию обучающегося.

Руководителями проектной и учебно-исследовательской деятельности обучающихся являются все учителя школы.

Кандидатуры руководителей согласовываются учениками с координатором проектной и учебно-исследовательской деятельности школы – заместителем директора по учебно-воспитательной работе. Вид проектной деятельности определяется обучающимися совместно с руководителями проектов. При выборе темы можно учитывать приоритетные направления развития школы и индивидуальные интересы ученика и педагога.

Определение тематики и выбор руководителя проекта обучающихся 8–11-х классов производится в начале учебного года (не позднее октября).

Работа над проектом осуществляется одним или несколькими учениками.

Руководитель консультирует обучающегося по вопросам планирования, методики исследования, оформления и представления результатов исследования.

Формами отчетности проектной и учебно-исследовательской деятельности являются:

для исследовательских и информационных работ: реферативное сообщение, компьютерные презентации, приборы, макеты;

для творческих работ: письменное описание работы, сценарий, экскурсия, стендовые отчеты, компьютерные презентации, видеоматериалы, фотоальбомы, модели.

Требования к оформлению проектно-исследовательской работы

Тема работы должна быть сформулирована грамотно, с литературной точки зрения отражать содержание проекта.

Структура проекта содержит в себе: титульный лист, оглавление, введение, основную часть, заключение, список литературы, приложения (при наличии)

Требования к оформлению титульного листа: шрифт 14, полуторный интервал. Введение включает в себя ряд следующих положений:

*проект начинается с обоснования актуальности выбранной темы.* Здесь показывается, что уже известно в науке и практике и что осталось нераскрытым и предстоит сделать в данных условиях.

*На этой основе формулируется противоречие*, на раскрытие которого направлен данный проект. На основании выявленного противоречия может быть сформулирована *проблема*;

устанавливается *цель работы*; *цель - это то, что необходимо достигнуть в результате работы над проектом*;

формулируются *конкретные задачи*, которые необходимо решить, чтобы достичь

цели;

*указываются методы и методики*, которые использовались при разработке проекта;

завершают введение разделы «на защиту выносятся», «новизна проекта», «практическая значимость».

Основная часть проекта может состоять из одного или двух разделов. Первый, как правило, содержит теоретический материал, а второй - экспериментальный (практический).

В заключении формулируются выводы, описывается, достигнуты ли поставленные цели, решены ли задачи.

Общие требования к оформлению проектно-исследовательских работ: Работа выполняется на листах стандарта А 4, шрифтом Times New Roman, размером шрифта 14 пунктов с интервалом между строк – 1,5. Размер полей: верхнее – 2 см., нижнее – 1,5 см., левое – 3 см., правое – 2 см. Титульный лист считается первым, но не нумеруется. Каждая новая глава начинается с новой страницы. Точку в конце заголовка, располагаемого посередине строки, не ставят. Все разделы плана (названия глав, выводы, заключение, список литературы, каждое приложение) начинаются с новых страниц. Все сокращения в тексте должны быть расшифрованы.

Объем текста исследовательской работы, включая формулы и список литературы, не должен превышать 15 машинописных страниц. Для приложений может быть отведено дополнительно не более 10 стандартных страниц. Основной текст работы нумеруется арабскими цифрами, страницы приложений – римскими цифрами.

Перечень использованной литературы оформляется в соответствии с требованиями ГОСТа: в алфавитном порядке: фамилии авторов, наименование источника, место и год издания, наименование издательства, количество страниц. Если используются статьи из журналов, то указывается автор, наименование статьи, наименование журнала, номер и год выпуска и номера страниц, на которых напечатана статья. В тексте работы должна быть ссылка на тот или иной источник (номер ссылки соответствует порядковому номеру источника в списке литературы).

Алгоритм разработки проекта:

*этап. Поисковый*

Постановка задачи для разработки проекта. Выбор темы проекта, типа проекта.

Освоение тезауруса проектной деятельности.

Формулирование проблемы проекта, его актуальности, объекта и предмета исследования, выдвигается гипотеза проекта.

Определение цели проекта

*этап. Аналитический*

Подбор информации, необходимой для реализации проекта

Анализ подобранной информации

Обоснование эффекта от реализации проекта (экономического, социального)

*этап. Практический*

Определение рисков проекта.

Работа над проектом

*этап. Презентационный*

Подготовка презентации

Защита (презентация проекта)

*этап. Выполнение проекта этап. Контрольный*

.Анализ результатов выполнения проекта. Оценка качества выполнения проекта

Защищенный проект не может быть полностью использован в следующем учебном году, как в качестве отдельной проектной работы, так и в качестве экзаменационной работы. Возможно лишь использование отдельных материалов для осуществления новой проектно-исследовательской работы.

Реферативные проектно-исследовательские материалы, а также сами проекты принадлежат образовательному учреждению.

Критерии оценивания проекта

**Критерии оценивания для написания рецензии на проект (для учителя, руководителя проекта):**

Актуальность темы:

-имеет большой практический и теоретический интерес

носит вспомогательный характер

степень актуальности определить сложно

не актуальна

Новизна решаемой проблемы:

поставлена новая задача

решение известной задачи рассмотрено с новой точки зрения, новыми методами

задача имеет элементы новизны

задача известна давно.

Оригинальность методов решения задачи, исследования

решена новыми, оригинальными методами

имеет новый подход к решению, использованы новые идеи

-используются традиционные методы решения.

Научное и практическое значение результатов работы:



результаты заслуживают опубликования и практического использования  
можно использовать в научной работе школьников  
можно использовать в учебном процессе  
не заслуживает внимания.

Изложение доклада и эрудированность автора в рассматриваемой области:

использование известных результатов и научных фактов в работе

знакомство с современным состоянием проблемы

полнота цитируемой литературы, ссылки на исследования учёных, занимающихся данной проблемой

ясное понимание цели работы

логика изложения, убедительность рассуждений, оригинальность выводов, общее впечатление

Участие в дискуссии:

соответствие содержания вопросов теме исследования

четкость формулировки вопросов

эрудиция оппонента

Культура оформления работы:

соответствие стандартным требованиям

качество приложений

наличие тезиса выступления

наличие рецензии на работу учащегося.

Формами наглядной отчетности о результатах проектно-исследовательской деятельности могут быть презентации, выставки, инсценировки, видеофильмы, фоторепортажи, стендовые отчеты.

Оценивание презентации и защиты проекта происходит по разработанным критериям, и суммарная оценка может быть выставлена по нескольким предметам, если проект межпредметный. Проектная деятельность оценивается по 2 группам критериев: критерии оценки содержания проекта и критерии оценки защиты проекта.

Критерии оценки содержания проекта:

Тип работы

реферативная работа,

работа носит исследовательский характер.

Использование научных фактов и данных

используются широко известные научные данные,

используются уникальные научные данные.

Использование знаний вне школьной программы

использованы знания школьной программы,

использованы знания за рамками школьной программы.

Качество исследования

результаты могут быть доложены на школьной конференции,

результаты могут быть доложены на районной конференции,

результаты могут быть доложены на региональной конференции.

Структура проекта: введение, постановка проблемы, решение, выводы

в работе плохо просматривается структура,

в работе присутствует большинство структурных элементов,

работа четко структурирована.

Оригинальность и новизна темы

тема традиционна,

работа строится вокруг новой темы и новых идей.

Владение автором терминологическим аппаратом

автор владеет базовым аппаратом,

автор свободно оперирует базовым аппаратом в беседе.

Качество оформления работы

работа оформлена аккуратно, но без «изысков», описание непонятно, есть ошибки,

работа оформлена аккуратно, описание четко, понятно, грамотно,

работа оформлена изобретательно, применены приемы и средства, повышающие презентабельность работы, описание четко, понятно, грамотно.

Критерии оценки защиты проекта:

Качество доклада:

доклад зачитывает,

доклад рассказывает, но не объяснена суть работы,

доклад рассказывает, суть работы объяснена,

кроме хорошего доклада владеет иллюстративным материалом,

доклад производит очень хорошее впечатление

Качество ответов на вопросы:

не может четко ответить на большинство вопросов,

отвечает на большинство вопросов,

отвечает на все вопросы убедительно, аргументировано

Использование демонстрационного материала

представленный демонстрационный материал не используется в докладе,

представленный демонстрационный материал используется в докладе,

представленный демонстрационный материал используется в докладе, информативен, автор свободно в нем ориентируется

Оформление демонстрационного материала:

представлен плохо оформленный демонстрационный материал,

демонстрационный материал хорошо оформлен, но есть отдельные претензии,

к демонстрационному материалу нет претензий.

Организационный раздел

Формы взаимодействия участников образовательного процесса при создании и реализации программы развития универсальных учебных действий

С целью разработки и реализации программы развития УУД в СОШ реализуется деятельность по следующим направлениям:

разработка плана координации деятельности учителей-предметников, направленной на формирование универсальных учебных действий на основе ПООП и ПРП; выделение общих для всех предметов планируемых результатов в овладении познавательными, коммуникативными, регулятивными учебными действиями; определение образовательной предметности, которая может быть положена в основу работы по развитию УУД;

определение способов межпредметной интеграции, обеспечивающей достижение данных результатов (междисциплинарный модуль, интегративные уроки и т. п.);

определение этапов и форм постепенного усложнения деятельности учащихся по овладению универсальными учебными действиями;

разработка общего алгоритма (технологической схемы) урока, имеющего два целевых фокуса: предметный и метапредметный;

разработка основных подходов к конструированию задач на применение универсальных учебных действий;

конкретизация основных подходов к организации учебно-исследовательской и проектной деятельности обучающихся в рамках урочной и внеурочной деятельности;

разработка основных подходов к организации учебной деятельности по формированию и развитию ИКТ-компетенций;

разработка комплекса мер по организации системы оценки деятельности образовательной организации по формированию и развитию универсальных учебных действий у обучающихся;

разработка методики и инструментария мониторинга успешности освоения и применения обучающимися универсальных учебных действий;

организация и проведение серии семинаров с учителями, работающими на уровне начального общего образования в целях реализации принципа преемственности в плане развития УУД;

организация и проведение систематических консультаций с педагогами-предметниками по проблемам, связанным с развитием универсальных учебных действий в образовательном процессе;

организация и проведение методических семинаров с педагогами-предметниками и школьным психологом по анализу и способам минимизации рисков развития УУД у учащихся;

организация разъяснительной/просветительской работы с родителями по проблемам развития УУД у учащихся;

организация отражения результатов работы по формированию УУД учащихся на сайте образовательной организации.

Может быть реализовано несколько этапов с соблюдением необходимых процедур контроля, коррекции и согласования (конкретные процедуры разрабатываются и утверждаются руководителем).

На подготовительном этапе проводятся следующие аналитические работы:

рассматривать, какие рекомендательные, теоретические, методические материалы могут быть использованы в данной образовательной организации для наиболее эффективного выполнения задач программы;

определять состав детей с особыми образовательными потребностями, в том числе лиц, проявивших выдающиеся способности, детей с ОВЗ, а также возможности построения их индивидуальных образовательных траекторий;

анализировать результаты учащихся по линии развития УУД на предыдущем уровне;

анализировать и обсуждать опыт применения успешных практик, в том числе с использованием информационных ресурсов образовательной организации.

На основном этапе проводится работа по разработке общей стратегии развития УУД, организации и механизма реализации задач программы, могут быть описаны специальные требования к условиям реализации программы развития УУД.

На заключительном этапе проводится обсуждение хода реализации программы на методических семинарах.

## **2.2. Рабочие программы учебных предметов, учебных курсов, в том числе внеурочной деятельности.**

### **2.2.1. Рабочая программа учебного предмета «Русский язык» (базовый уровень)**

Программа по русскому языку на уровне основного общего образования подготовлена на основе ФГОС ООО, ФООП ООО, Концепции преподавания русского языка и литературы в Российской Федерации (утверждена распоряжением Правительства Российской Федерации от 9 апреля 2016 г. № 637-р), федеральной рабочей программы воспитания, с учётом распределённых по классам проверяемых требований к результатам освоения основной образовательной программы основного общего образования.

Пояснительная записка отражает общие цели и задачи изучения русского языка, место в структуре учебного плана, а также подходы к отбору содержания и определению планируемых результатов.

Содержание обучения раскрывает содержательные линии, которые предлагаются для обязательного изучения в каждом классе на уровне основного общего образования.

Планируемые результаты освоения программы по русскому языку включают личностные, метапредметные результаты за весь период обучения на уровне основного общего образования, а также предметные достижения обучающегося за каждый год обучения.

## **ОБЩАЯ ХАРАКТЕРИСТИКА УЧЕБНОГО ПРЕДМЕТА «РУССКИЙ ЯЗЫК»**

Русский язык – государственный язык Российской Федерации, язык межнационального общения народов России, национальный язык русского народа. Как государственный язык и язык межнационального общения русский язык является средством коммуникации всех народов Российской Федерации, основой их социально-экономической, культурной и духовной консолидации.

Высокая функциональная значимость русского языка и выполнение им функций государственного языка и языка межнационального общения важны для каждого жителя России, независимо от места его проживания и этнической принадлежности. Знание русского языка и владение им в разных формах его существования и функциональных разновидностях, понимание его стилистических особенностей и выразительных возможностей, умение правильно и эффективно использовать русский язык в различных сферах и ситуациях общения определяют успешность социализации личности и возможности её самореализации в различных жизненно важных для человека областях.

Русский язык, выполняя свои базовые функции общения и выражения мысли, обеспечивает межличностное и социальное взаимодействие людей, участвует в формировании сознания, самосознания и мировоззрения личности, является важнейшим средством хранения и передачи информации, культурных традиций, истории русского и других народов России.

Обучение русскому языку направлено на совершенствование нравственной и коммуникативной культуры обучающегося, развитие его интеллектуальных и творческих способностей, мышления, памяти и воображения, навыков самостоятельной учебной деятельности, самообразования.

Содержание по русскому языку ориентировано также на развитие функциональной грамотности как интегративного умения человека читать, понимать тексты, использовать информацию текстов разных форматов, оценивать её, размышлять о ней, чтобы достигать своих целей, расширять свои знания и возможности, участвовать в социальной жизни.

## **ЦЕЛИ ИЗУЧЕНИЯ УЧЕБНОГО ПРЕДМЕТА «РУССКИЙ ЯЗЫК»**

Изучение русского языка направлено на достижение следующих целей:

осознание и проявление общероссийской гражданственности, патриотизма, уважения к русскому языку как государственному языку Российской Федерации и языку межнационального общения; проявление сознательного отношения к языку как к общероссийской ценности, форме выражения и хранения духовного богатства русского и других народов России, как к средству общения и получения знаний в разных сферах –человеческой деятельности; проявление уважения к общероссийской и русской культуре, к культуре и языкам всех народов Российской Федерации;

овладение русским языком как инструментом личностного развития, инструментом формирования социальных взаимоотношений, инструментом преобразования мира;

овладение знаниями о русском языке, его устройстве и закономерностях функционирования, о стилистических ресурсах русского языка; практическое овладение нормами русского литературного языка и речевого этикета; обогащение активного и потенциального словарного запаса и использование в собственной

речевой практике разнообразных грамматических средств; совершенствование орфографической и пунктуационной грамотности; воспитание стремления к речевому самосовершенствованию;

совершенствование речевой деятельности, коммуникативных умений, обеспечивающих эффективное взаимодействие с окружающими людьми в ситуациях формального и неформального межличностного и межкультурного общения; овладение русским языком как средством получения различной информации, в том числе знаний по разным учебным предметам;

совершенствование мыслительной деятельности, развитие универсальных интеллектуальных умений сравнения, анализа, синтеза, абстрагирования, обобщения, классификации, установления определённых закономерностей и правил, конкретизации в процессе изучения русского языка;

развитие функциональной грамотности в части формирования умений осуществлять информационный поиск, извлекать и преобразовывать необходимую информацию, интерпретировать, понимать и использовать тексты разных форматов (сплошной, несплошной текст, инфографика и другие); осваивать стратегии и тактик информационно-смысловой переработки текста, способы понимания текста, его назначения, общего смысла, коммуникативного намерения автора; логической структуры, роли языковых средств.

### **МЕСТО УЧЕБНОГО ПРЕДМЕТА «РУССКИЙ ЯЗЫК» В УЧЕБНОМ ПЛАНЕ**

В соответствии с ФГОС ООО учебный предмет «Русский язык» входит в предметную область «Русский язык и литература» и является обязательным для изучения. Общее число часов, отведенных на изучение русского языка, составляет 714 часов: в 5 классе – 170 часов (5 часов в неделю), в 6 классе – 204 часа (6 часов в неделю), в 7 классе – 136 часов (4 часа в неделю), в 8 классе – 102 часа (3 часа в неделю), в 9 классе – 102 часа (3 часа в неделю).

### **СОДЕРЖАНИЕ УЧЕБНОГО ПРЕДМЕТА**

#### **5 КЛАСС**

##### **Общие сведения о языке**

Богатство и выразительность русского языка.

Лингвистика как наука о языке.

Основные разделы лингвистики.

##### **Язык и речь**

Язык и речь. Речь устная и письменная, монологическая и диалогическая, полилог.

Виды речевой деятельности (говорение, слушание, чтение, письмо), их особенности.

Создание устных монологических высказываний на основе жизненных наблюдений, чтения научно-учебной, художественной и научно-популярной литературы.

Устный пересказ прочитанного или прослушанного текста, в том числе с изменением лица рассказчика.

Участие в диалоге на лингвистические темы (в рамках изученного) и темы на основе жизненных наблюдений.

Речевые формулы приветствия, прощания, просьбы, благодарности.

Сочинения различных видов с опорой на жизненный и читательский опыт, сюжетную картину (в том числе сочинения-миниатюры).

Виды аудирования: выборочное, ознакомительное, детальное.

Виды чтения: изучающее, ознакомительное, просмотровое, поисковое

##### **Текст**

Текст и его основные признаки. Тема и главная мысль текста. Микротема текста. Ключевые слова.

Функционально-смысловые типы речи: описание, повествование, рассуждение; их особенности.

Композиционная структура текста. Абзац как средство членения текста на композиционно-смысловые части.

Средства связи предложений и частей текста: формы слова, однокоренные слова, синонимы, антонимы, личные местоимения, повтор слова.

Повествование как тип речи. Рассказ.

Смысловый анализ текста: его композиционных особенностей, микротем и абзацев, способов и средств связи предложений в тексте; использование языковых средств выразительности (в рамках изученного).

Подробное, выборочное и сжатое изложение содержания прочитанного или прослушанного текста. Изложение содержания текста с изменением лица рассказчика.

Информационная переработка текста: простой и сложный план текста.

##### **Функциональные разновидности языка**

Общее представление о функциональных разновидностях языка (о разговорной речи, функциональных стилях, языке художественной литературы).

### **СИСТЕМА ЯЗЫКА**

#### **Фонетика. Графика. Орфоэпия**

Фонетика и графика как разделы лингвистики.

Звук как единица языка. Смыслоразличительная роль звука.

Система гласных звуков.

Система согласных звуков.

Изменение звуков в речевом потоке. Элементы фонетической транскрипции.  
Слог. Ударение. Свойства русского ударения.  
Соотношение звуков и букв.  
Фонетический анализ слова.  
Способы обозначения [й’], мягкости согласных.  
Основные выразительные средства фонетики.  
Прописные и строчные буквы.  
Интонация, её функции. Основные элементы интонации.

### **Орфография**

Орфография как раздел лингвистики.  
Понятие «орфограмма». Буквенные и небуквенные орфограммы.  
Правописание разделительных **ъ** и **ь**.

### **Лексикология**

Лексикология как раздел лингвистики.  
Основные способы толкования лексического значения слова (подбор однокоренных слов; подбор синонимов и антонимов); основные способы разъяснения значения слова (по контексту, с помощью толкового словаря).  
Слова однозначные и многозначные. Прямое и переносное значения слова. Тематические группы слов.  
Обозначение родовых и видовых понятий.  
Синонимы. Антонимы. Омонимы. Паронимы.  
Разные виды лексических словарей (толковый словарь, словари синонимов, антонимов, омонимов, паронимов) и их роль в овладении словарным богатством родного языка.  
Лексический анализ слов (в рамках изученного).

### **Морфемика. Орфография**

Морфемика как раздел лингвистики.  
Морфема как минимальная значимая единица языка. Основа слова. Виды морфем (корень, приставка, суффикс, окончание).  
Чередование звуков в морфемах (в том числе чередование гласных с нулём звука).  
Морфемный анализ слов.  
Уместное использование слов с суффиксами оценки в собственной речи.  
Правописание корней с безударными проверяемыми, непроверяемыми гласными (в рамках изученного).  
Правописание корней с проверяемыми, непроверяемыми, -непроизносимыми согласными (в рамках изученного).  
Правописание **ё – о** после шипящих в корне слова.  
Правописание неизменяемых на письме приставок и приставок на **-з (-с)**.  
Правописание **ы – и** после приставок.  
Правописание **ы – и** после **ц**.  
Орфографический анализ слова (в рамках изученного).

### **Морфология. Культура речи. Орфография**

Морфология как раздел грамматики. Грамматическое значение слова.  
Части речи как лексико-грамматические разряды слов. Система частей речи в русском языке.  
Самостоятельные и служебные части речи.

### **Имя существительное**

Имя существительное как часть речи. Общее грамматическое значение, морфологические признаки и синтаксические функции имени существительного. Роль имени существительного в речи.  
Лексико-грамматические разряды имён существительных по значению, имена существительные собственные и нарицательные; имена существительные одушевлённые и неодушевлённые.  
Род, число, падеж имени существительного.  
Имена существительные общего рода.  
Имена существительные, имеющие форму только единственного или только множественного числа.  
Типы склонения имён существительных. Разносклоняемые имена существительные. Несклоняемые имена существительные.  
Морфологический анализ имён существительных.  
Нормы произношения, нормы постановки ударения, нормы словоизменения имён существительных.  
Правописание собственных имён существительных.  
Правописание **ь** на конце имён существительных после шипящих.  
Правописание безударных окончаний имён существительных.

Правописание **о – е (ё)** после шипящих и **ц** в суффиксах и окончаниях имён существительных.

Правописание суффиксов **-чик-** – **-щик-**; **-ек-** – **-ик-** (**-чик-**) имён существительных.

Правописание корней с чередованием **а // о**: **-лаг-** – **-лож-**; **-раст-** – **-ращ-** – **-рос-**; **-гар-** – **-гор-**, **-зар-** – **-зор-**; **-клан-** – **-клон-**, **-скак-** – **-скоч-**.

Слитное и раздельное написание **не** с именами существительными.

Орфографический анализ имён существительных (в рамках изученного).

### Имя прилагательное

Имя прилагательное как часть речи. Общее грамматическое значение, морфологические признаки и синтаксические функции имени прилагательного. Роль имени прилагательного в речи.

Имена прилагательные полные и краткие, их синтаксические функции.

Склонение имён прилагательных.

Морфологический анализ имён прилагательных (в рамках изученного).

Нормы словоизменения, произношения имён прилагательных, постановки ударения (в рамках изученного).

Правописание безударных окончаний имён прилагательных.

Правописание **о – е** после шипящих и **ц** в суффиксах и окончаниях имён прилагательных.

Правописание кратких форм имён прилагательных с основой на шипящий.

Слитное и раздельное написание **не** с именами прилагательными.

Орфографический анализ имён прилагательных (в рамках изученного).

### Глагол

Глагол как часть речи. Общее грамматическое значение, морфологические признаки и синтаксические функции глагола. Роль глагола в словосочетании и предложении, в речи.

Глаголы совершенного и несовершенного вида, возвратные и невозвратные.

Инфинитив и его грамматические свойства. Основа инфинитива, основа настоящего (будущего простого) времени глагола.

Спряжение глагола.

Морфологический анализ глаголов (в рамках изученного).

Нормы словоизменения глаголов, постановки ударения в глагольных формах (в рамках изученного).

Правописание корней с чередованием **е // и**: **-бер-** – **-бир-**, **-блест-** – **-блист-**, **-дер-** – **-дир-**, **-жег-** – **-жиг-**, **-мер-** – **-мир-**, **-пер-** – **-пир-**, **-стел-** – **-стил-**, **-тер-** – **-тир-**.

Использование **ь** как показателя грамматической формы в инфинитиве, в форме 2-го лица единственного числа после шипящих.

Правописание **-тся** и **-ться** в глаголах, суффиксов **-ова-** – **-ева-**, **-ыва-** – **-ива-**.

Правописание безударных личных окончаний глагола.

Правописание гласной перед суффиксом **-л-** в формах прошедшего времени глагола.

Слитное и раздельное написание **не** с глаголами.

Орфографический анализ глаголов (в рамках изученного).

### Синтаксис. Культура речи. Пунктуация

Синтаксис как раздел грамматики. Словосочетание и предложение как единицы синтаксиса.

Словосочетание и его признаки. Основные виды словосочетаний по морфологическим свойствам главного слова (именные, глагольные, наречные). Средства связи слов в словосочетании.

Синтаксический анализ словосочетания.

Предложение и его признаки. Виды предложений по цели высказывания и эмоциональной окраске. Смысловые и интонационные особенности повествовательных, вопросительных, побудительных; восклицательных и невосклицательных предложений.

Главные члены предложения (грамматическая основа). Подлежащее и способы его выражения: именем существительным или местоимением в именительном падеже, сочетанием имени существительного в форме именительного падежа с существительным или местоимением в форме творительного падежа с предлогом; сочетанием имени числительного в форме именительного падежа с существительным в форме родительного падежа. Сказуемое и способы его выражения: глаголом, именем существительным, именем прилагательным.

Тире между подлежащим и сказуемым.

Предложения распространённые и нераспространённые. Второстепенные члены предложения: определение, дополнение, обстоятельство. Определение и типичные средства его выражения. Дополнение (прямое и косвенное) и типичные средства его выражения. Обстоятельство, типичные средства его выражения, виды обстоятельств по значению (времени, места, образа действия, цели, причины, меры и степени, условия, уступки).

Простое осложнённое предложение. Однородные члены предложения, их роль в речи. Особенности интонации предложений с однородными членами. Предложения с однородными членами (без союзов, с одиночным союзом **и**, союзами **а**, **но**, **однако**, **зато**, **да** (в значении **и**), **да** (в значении **но**). Предложения с обобщающим словом при однородных членах.

Предложения с обращением, особенности интонации. Обращение и средства его выражения.  
Синтаксический анализ простого и простого осложнённого предложений.  
Пунктуационное оформление предложений, осложнённых однородными членами, связанными бессоюзной связью, одиночным союзом **и**, союзами **а**, **но**, **однако**, **зато**, **да** (в значении **и**), **да** (в значении **но**).  
Предложения простые и сложные. Сложные предложения с бессоюзной и союзной связью. Предложения сложносочинённые и сложноподчинённые (общее представление, практическое усвоение).  
Пунктуационное оформление сложных предложений, состоящих из частей, связанных бессоюзной связью и союзами **и**, **но**, **а**, **однако**, **зато**, **да**.  
Предложения с прямой речью.  
Пунктуационное оформление предложений с прямой речью.  
Диалог.  
Пунктуационное оформление диалога на письме.  
Пунктуация как раздел лингвистики.  
Пунктуационный анализ предложения (в рамках изученного).

## **6 КЛАСС**

### **Общие сведения о языке**

Русский язык – государственный язык Российской Федерации и язык межнационального общения.  
Понятие о литературном языке.

### **Язык и речь**

Монолог-описание, монолог-повествование, монолог-рассуждение; сообщение на лингвистическую тему.  
Виды диалога: побуждение к действию, обмен мнениями.

### **Текст**

Смысловый анализ текста: его композиционных особенностей, микротем и абзацев, способов и средств связи предложений в тексте; использование языковых средств выразительности (в рамках изученного).

Информационная переработка текста. План текста (простой, сложный; назывной, вопросный); главная и второстепенная -информация текста; пересказ текста.

Описание как тип речи.  
Описание внешности человека.  
Описание помещения.  
Описание природы.  
Описание местности.  
Описание действий.

### **Функциональные разновидности языка**

Официально-деловой стиль. Заявление. Расписка. Научный стиль. Словарная статья. Научное сообщение.

## **СИСТЕМА ЯЗЫКА**

### **Лексикология. Культура речи**

Лексика русского языка с точки зрения её происхождения: исконно русские и заимствованные слова.

Лексика русского языка с точки зрения принадлежности к активному и пассивному запасу: неологизмы, устаревшие слова (историзмы и архаизмы).

Лексика русского языка с точки зрения сферы употребления: общеупотребительная лексика и лексика ограниченного употребления (диалектизмы, термины, профессионализмы, жарго-низмы).

Стилистические пласты лексики: стилистически нейтральная, высокая и сниженная лексика.

Лексический анализ слов.

Фразеологизмы. Их признаки и значение.

Употребление лексических средств в соответствии с ситуацией общения.

Оценка своей и чужой речи с точки зрения точного, уместного и выразительного словоупотребления.

Эпитеты, метафоры, олицетворения.

Лексические словари.

### **Словообразование. Культура речи. Орфография**

Формообразующие и словообразующие морфемы.

Производящая основа.

Основные способы образования слов в русском языке (приставочный, суффиксальный, приставочно-суффиксальный, бессуффиксный, сложение, переход из одной части речи в другую).

Понятие об этимологии (общее представление).

Морфемный и словообразовательный анализ слов.  
Правописание сложных и сложносокращённых слов.  
Правописание корня **-кас-** — **-кос-** с чередованием **а // о**, гласных в приставках **пре-** и **при-**.  
Орфографический анализ слов (в рамках изученного).

## **Морфология. Культура речи. Орфография**

### **Имя существительное**

Особенности словообразования.  
Нормы произношения имён существительных, нормы постановки ударения (в рамках изученного).  
Нормы словоизменения имён существительных.  
Морфологический анализ имён существительных.  
Правила слитного и дефисного написания **пол-** и **полу-** со словами.  
Орфографический анализ имён существительных (в рамках изученного).

### **Имя прилагательное**

Качественные, относительные и притяжательные имена прилагательные.  
Степени сравнения качественных имён прилагательных.  
Словообразование имён прилагательных.  
Морфологический анализ имён прилагательных.  
Правописание **н** и **нн** в именах прилагательных.  
Правописание суффиксов **-к-** и **-ск-** имён прилагательных.  
Правописание сложных имён прилагательных.  
Нормы произношения имён прилагательных, нормы ударения (в рамках изученного).  
Орфографический анализ имени прилагательного (в рамках изученного).

### **Имя числительное**

Общее грамматическое значение имени числительного. Синтаксические функции имён числительных.  
Разряды имён числительных по значению: количественные (целые, дробные, собирательные), порядковые числительные.  
Разряды имён числительных по строению: простые, сложные, составные числительные.  
Словообразование имён числительных.  
Склонение количественных и порядковых имён числительных.  
Правильное образование форм имён числительных.  
Правильное употребление собирательных имён числительных.  
Морфологический анализ имён числительных.  
Правила правописания имён числительных: написание **ь** в именах числительных; написание двойных согласных; слитное, раздельное, дефисное написание числительных; правила правописания окончаний числительных.  
Орфографический анализ имён числительных (в рамках изученного).

### **Местоимение**

Общее грамматическое значение местоимения. Синтаксические функции местоимений.  
Разряды местоимений: личные, возвратное, вопросительные, относительные, указательные, притяжательные, неопределённые, отрицательные, определительные.  
Склонение местоимений.  
Словообразование местоимений.  
Морфологический анализ местоимений.  
Употребление местоимений в соответствии с требованиями русского речевого этикета, в том числе местоимения 3-го лица в соответствии со смыслом предшествующего текста (устранение двусмысленности, неточности); притяжательные и указательные местоимения как средства связи предложений в тексте.  
Правила правописания местоимений: правописание местоимений с **не** и **ни**; слитное, раздельное и дефисное написание местоимений.  
Орфографический анализ местоимений (в рамках изученного).

### **Глагол**

Переходные и непереходные глаголы.  
Разноспрягаемые глаголы.  
Безличные глаголы. Использование личных глаголов в безличном значении.  
Изъявительное, условное и повелительное наклонения глагола.  
Нормы ударения в глагольных формах (в рамках изученного).  
Нормы словоизменения глаголов.



Видо-временная соотнесённость глагольных форм в тексте.  
Морфологический анализ глаголов.  
Использование **ь** как показателя грамматической формы в повелительном наклонении глагола.  
Орфографический анализ глаголов (в рамках изученного).

## 7 КЛАСС

### Общие сведения о языке

Русский язык как развивающееся явление. Взаимосвязь языка, культуры и истории народа.

### Язык и речь

Монолог-описание, монолог-рассуждение, монолог-повествование.

Виды диалога: побуждение к действию, обмен мнениями, запрос информации, сообщение информации.

### Текст

Текст как речевое произведение. Основные признаки текста (обобщение).

Структура текста. Абзац.

Информационная переработка текста: план текста (простой, сложный; назывной, вопросный, тезисный); главная и второстепенная информация текста.

Способы и средства связи предложений в тексте (обобщение).

Языковые средства выразительности в тексте: фонетические (звукопись), словообразовательные, лексические (обобщение).

Рассуждение как функционально-смысловой тип речи.

Структурные особенности текста-рассуждения.

Смысловый анализ текста: его композиционных особенностей, микротем и абзацев, способов и средств связи предложений в тексте; использование языковых средств выразительности (в рамках изученного).

### Функциональные разновидности языка

Понятие о функциональных разновидностях языка: разговорная речь, функциональные стили (научный, публицистический, официально-деловой), язык художественной литературы.

Публицистический стиль. Сфера употребления, функции, языковые особенности.

Жанры публицистического стиля (репортаж, заметка, интервью).

Употребление языковых средств выразительности в текстах публицистического стиля.

Официально-деловой стиль. Сфера употребления, функции, языковые особенности. Инструкция.

## СИСТЕМА ЯЗЫКА

### Морфология. Культура речи. Орфография.

Морфология как раздел науки о языке (обобщение).

### Причастие

Причастия как особая форма глагола. Признаки глагола и имени прилагательного в причастии. Синтаксические функции причастия, роль в речи.

Причастный оборот. Знаки препинания в предложениях с причастным оборотом.

Действительные и страдательные причастия.

Полные и краткие формы страдательных причастий.

Причастия настоящего и прошедшего времени. Склонение причастий. Правописание падежных окончаний причастий. Созвучные причастия и имена прилагательные (**висящий — висячий, горящий — горячий**). Ударение в некоторых формах причастий.

Морфологический анализ причастий.

Правописание гласных в суффиксах причастий. Правописание **н** и **нн** в суффиксах причастий и отглагольных имён прилагательных.

Слитное и раздельное написание **не** с причастиями.

Орфографический анализ причастий (в рамках изученного).

Синтаксический и пунктуационный анализ предложений с причастным оборотом (в рамках изученного).

### Деепричастие

Деепричастия как особая группа слов. форма глагола. Признаки глагола и наречия в деепричастии. Синтаксическая функция деепричастия, роль в речи.

Деепричастный оборот. Знаки препинания в предложениях с одиночным деепричастием и деепричастным оборотом. Правильное построение предложений с одиночными деепричастиями и деепричастными оборотами.

Деепричастия совершенного и несовершенного вида. Постановка ударения в деепричастиях.

Морфологический анализ деепричастий.

Правописание гласных в суффиксах деепричастий. Слитное и раздельное написание **не** с деепричастиями.

Орфографический анализ деепричастий (в рамках изученного).

Синтаксический и пунктуационный анализ предложений с деепричастным оборотом (в рамках изученного).

### **Наречие**

Общее грамматическое значение наречий. Синтаксические свойства наречий. Роль в речи.

Разряды наречий по значению. Простая и составная формы сравнительной и превосходной степеней сравнения наречий. Нормы постановки ударения в наречиях, нормы произношения наречий. Нормы образования степеней сравнения наречий.

Словообразование наречий.

Морфологический анализ наречий.

Правописание наречий: слитное, раздельное, дефисное написание; слитное и раздельное написание **не** с наречиями; **н** и **ни** в наречиях на **-о** (**-е**); правописание суффиксов **-а** и **-о** наречий с приставками **из-**, **до-**, **с-**, **в-**, **на-**, **за-**; употребление **ь** после шипящих на конце наречий; правописание суффиксов наречий **-о** и **-е** после шипящих.

Орфографический анализ наречий (в рамках изученного).

### **Слова категории состояния**

Вопрос о словах категории состояния в системе частей речи.

Общее грамматическое значение, морфологические признаки и синтаксическая функция слов категории состояния. Роль слов категории состояния в речи.

### **Служебные части речи**

Общая характеристика служебных частей речи. Отличие самостоятельных частей речи от служебных.

### **Предлог**

Предлог как служебная часть речи. Грамматические функции предлогов.

Разряды предлогов по происхождению: предлоги производные и непроизводные. Разряды предлогов по строению: предлоги простые и составные.

Морфологический анализ предлогов.

Нормы употребления имён существительных и местоимений с предлогами. Правильное использование предлогов **из** – **с**, **в** – **на**. Правильное образование предложно-падежных форм с предлогами **по**, **благодаря**, **согласно**, **вопреки**, **наперерез**.

Правописание производных предлогов.

### **Союз**

Союз как служебная часть речи. Союз как средство связи однородных членов предложения и частей сложного предложения.

Разряды союзов по строению: простые и составные. Правописание составных союзов. Разряды союзов по значению: сочинительные и подчинительные. Одиночные, двойные и повторяющиеся сочинительные союзы.

Морфологический анализ союзов.

Правописание союзов.

Знаки препинания в сложных союзных предложениях (в рамках изученного). Знаки препинания в предложениях с союзом **и**, связывающим однородные члены и части сложного предложения.

### **Частица**

Частица как служебная часть речи. Роль частиц в передаче различных оттенков значения в слове и тексте, в образовании форм глагола. Употребление частиц в предложении и тексте в соответствии с их значением и стилистической окраской. Интонационные особенности предложений с частицами.

Разряды частиц по значению и употреблению: формообразующие, отрицательные, модальные.

Морфологический анализ частиц.

Смысловые различия частиц **не** и **ни**. Использование частиц **не** и **ни** в письменной речи. Различение приставки **не-** и частицы **не**. Слитное и раздельное написание **не** с разными частями речи (обобщение). Правописание частиц **бы**, **ли**, **же** с другими словами. Дефисное написание частиц **-то**, **-таки**, **-ка**.

### **Междометия и звукоподражательные слова**

Междометия как особая группа слов.

Разряды междометий по значению (выражающие чувства, побуждающие к действию, этикетные междометия); междометия производные и непроизводные.

Морфологический анализ междометий.

Звукоподражательные слова.

Использование междометий и звукоподражательных слов в разговорной и художественной речи как средства создания экспрессии. Интонационное и пунктуационное выделение междометий и звукоподражательных слов в предложении.

Омонимия слов разных частей речи. Грамматическая омонимия. Использование грамматических омонимов в речи.

## **8 КЛАСС**

### **Общие сведения о языке**

Русский язык в кругу других славянских языков.

Язык и речь

Монолог-описание, монолог-рассуждение, монолог-повествование; выступление с научным сообщением.

Диалог.

### **Текст**

Текст и его основные признаки.

Особенности функционально-смысловых типов речи (повествование, описание, рассуждение).

Информационная переработка текста: извлечение информации из различных источников; использование лингвистических словарей; тезисы, конспект.

### **Функциональные разновидности языка**

Официально-деловой стиль. Сфера употребления, функции, языковые особенности.

Жанры официально-делового стиля (заявление, объяснительная записка, автобиография, характеристика).

Научный стиль. Сфера употребления, функции, языковые особенности.

Жанры научного стиля (реферат, доклад на научную тему). Сочетание различных функциональных разновидностей языка в тексте, средства связи предложений в тексте.

## **СИСТЕМА ЯЗЫКА**

### **Синтаксис. Культура речи. Пунктуация**

Синтаксис как раздел лингвистики.

Словосочетание и предложение как единицы синтаксиса.

Пунктуация. Функции знаков препинания.

### **Словосочетание**

Основные признаки словосочетания.

Виды словосочетаний по морфологическим свойствам главного слова: глагольные, именные, наречные.

Типы подчинительной связи слов в словосочетании: согласование, управление, примыкание.

Синтаксический анализ словосочетаний.

Грамматическая синонимия словосочетаний.

Нормы построения словосочетаний.

### **Предложение**

Предложение. Основные признаки предложения: смысловая и интонационная законченность, грамматическая оформленность.

Виды предложений по цели высказывания (повествовательные, вопросительные, побудительные) и по эмоциональной окраске (восклицательные, невосклицательные). Их интонационные и смысловые особенности.

Употребление языковых форм выражения побуждения в побудительных предложениях.

Средства оформления предложения в устной и письменной речи (интонация, логическое ударение, знаки препинания).

Виды предложений по количеству грамматических основ (простые, сложные).

Виды простых предложений по наличию главных членов (двусоставные, односоставные).

Виды предложений по наличию второстепенных членов (распространённые, нераспространённые).

Предложения полные и неполные.

Употребление неполных предложений в диалогической речи, соблюдение в устной речи интонации неполного предложения.

Грамматические, интонационные и пунктуационные особенности предложений со словами **да**, **нет**.

Нормы построения простого предложения, использования инверсии.

### **Двусоставное предложение**

#### **Главные члены предложения**

Подлежащее и сказуемое как главные члены предложения.

Способы выражения подлежащего.

Виды сказуемого (простое глагольное, составное глагольное, составное именное) и способы его выражения.

Тире между подлежащим и сказуемым.

Нормы согласования сказуемого с подлежащим, выраженным словосочетанием, сложносокращёнными словами, словами **большинство – меньшинство**, количественными сочетаниями.

### **Второстепенные члены предложения**

Второстепенные члены предложения, их виды.

Определение как второстепенный член предложения. Определения согласованные и несогласованные.

Приложение как особый вид определения.

Дополнение как второстепенный член предложения.

Дополнения прямые и косвенные.

Обстоятельство как второстепенный член предложения. Виды обстоятельств (места, времени, причины, цели, образа действия, меры и степени, условия, уступки).

### **Односоставные предложения**

Односоставные предложения, их грамматические признаки.

Грамматические различия односоставных предложений и двусоставных неполных предложений.

Виды односоставных предложений: назывные, определённо-личные, неопределённо-личные, обобщённо-личные, безличные предложения.

Синтаксическая синонимия односоставных и двусоставных предложений.

Употребление односоставных предложений в речи.

### **Простое осложнённое предложение**

#### **Предложения с однородными членами**

Однородные члены предложения, их признаки, средства связи. Союзная и бессоюзная связь однородных членов предложения.

Однородные и неоднородные определения.

Предложения с обобщающими словами при однородных членах.

Нормы построения предложений с однородными членами, связанными двойными союзами **не только... но и, как... так и**.

Правила постановки знаков препинания в предложениях с однородными членами, связанными попарно, с помощью повторяющихся союзов (**и... и, или... или, либо... либо, ни... ни, то... то**).

Правила постановки знаков препинания в предложениях с обобщающими словами при однородных членах.

Правила постановки знаков препинания в простом и сложном предложениях с союзом **и**.

#### **Предложения с обособленными членами**

Обособление. Виды обособленных членов предложения (обособленные определения, обособленные приложения, обособленные обстоятельства, обособленные дополнения).

Уточняющие члены предложения, пояснительные и при-соединительные конструкции.

Правила постановки знаков препинания в предложениях со сравнительным оборотом; правила обособления согласованных и несогласованных определений (в том числе приложений), дополнений, обстоятельств, уточняющих членов, пояснительных и присоединительных конструкций.

#### **Предложения с обращениями, вводными и вставными конструкциями**

Обращение. Основные функции обращения. Распространённое и нераспространённое обращение.

Вводные конструкции.

Группы вводных конструкций по значению (вводные слова со значением различной степени уверенности, различных чувств, источника сообщения, порядка мыслей и их связи, способа оформления мыслей).

Вставные конструкции.

Омонимия членов предложения и вводных слов, словосочетаний и предложений.

Нормы построения предложений с вводными словами и предложениями, вставными конструкциями, обращениями (распространёнными и нераспространёнными), междометиями.

Правила постановки знаков препинания в предложениях с вводными и вставными конструкциями, обращениями и междометиями.

Синтаксический и пунктуационный анализ простых предложений.

## **9 КЛАСС**

### **Общие сведения о языке**

Роль русского языка в Российской Федерации.

Русский язык в современном мире.

### **Язык и речь**

Речь устная и письменная, монологическая и диалогическая, полилог (повторение).

Виды речевой деятельности: говорение, письмо, аудирование, чтение (повторение).

Виды аудирования: выборочное, ознакомительное, детальное.

Виды чтения: изучающее, ознакомительное, просмотровое, поисковое.

Создание устных и письменных высказываний разной коммуникативной направленности в зависимости от темы и условий общения, с опорой на жизненный и читательский опыт, на иллюстрации, фотографии, сюжетную картину (в том числе сочинения-миниатюры).

Подробное, сжатое, выборочное изложение прочитанного или прослушанного текста.

Соблюдение орфоэпических, лексических, грамматических, стилистических норм русского литературного языка; орфографических, пунктуационных правил в речевой практике при создании устных и письменных высказываний.

Приёмы работы с учебной книгой, лингвистическими словарями, справочной литературой.

### **Текст**

Сочетание разных функционально-смысловых типов речи в тексте, в том числе сочетание элементов разных функциональных разновидностей языка в художественном произведении.

Особенности употребления языковых средств выразительности в текстах, принадлежащих к различным функционально-смысловым типам речи.

Информационная переработка текста.

### **Функциональные разновидности языка**

Функциональные разновидности современного русского языка: разговорная речь; функциональные стили: научный (научно-учебный), публицистический, официально-деловой; язык художественной литературы (повторение, обобщение).

Научный стиль. Сфера употребления, функции, типичные ситуации речевого общения, задачи речи, языковые средства, характерные для научного стиля. Тезисы, конспект, реферат, рецензия.

Язык художественной литературы и его отличие от других разновидностей современного русского языка. Основные признаки художественной речи: образность, широкое использование изобразительно-выразительных средств, а также языковых средств других функциональных разновидностей языка.

Основные изобразительно-выразительные средства русского языка, их использование в речи (метафора, эпитет, сравнение, гипербола, олицетворение и др.).

### **Синтаксис. Культура речи. Пунктуация**

#### **Сложное предложение**

Понятие о сложном предложении (повторение).

Классификация сложных предложений.

Смысловое, структурное и интонационное единство частей сложного предложения.

#### **Сложносочинённое предложение**

Понятие о сложносочинённом предложении, его строении.

Виды сложносочинённых предложений. Средства связи частей сложносочинённого предложения.

Интонационные особенности сложносочинённых предложений с разными смысловыми отношениями между частями.

Употребление сложносочинённых предложений в речи. Грамматическая синонимия сложносочинённых предложений и простых предложений с однородными членами.

Нормы построения сложносочинённого предложения; правила постановки знаков препинания в сложных предложениях.

Синтаксический и пунктуационный анализ сложносочинённых предложений.

#### **Сложноподчинённое предложение**

Понятие о сложноподчинённом предложении. Главная и придаточная части предложения.

Союзы и союзные слова. Различия подчинительных союзов и союзных слов.

Виды сложноподчинённых предложений по характеру смысловых отношений между главной и придаточной частями, структуре, синтаксическим средствам связи.

Грамматическая синонимия сложноподчинённых предложений и простых предложений с обособленными членами.

Сложноподчинённые предложения с придаточными определительными. Сложноподчинённые предложения с придаточными изъяснительными. Сложноподчинённые предложения с придаточными обстоятельными. Сложноподчинённые предложения с придаточными места, времени. Сложноподчинённые предложения с придаточными причины, цели и следствия. Сложноподчинённые предложения с придаточными условия, уступки. Сложноподчинённые предложения с придаточными образа действия, меры и степени и сравнительными.

Нормы построения сложноподчинённого предложения; место придаточного определительного в сложноподчинённом предложении; построение сложноподчинённого предложения с придаточным изъяснительным, присоединённым к главной части союзом **чтобы**, союзными словами **какой, который**. Типичные грамматические ошибки при построении сложноподчинённых предложений.

Сложноподчинённые предложения с несколькими придаточными. Однородное, неоднородное и последовательное подчинение придаточных частей.

Правила постановки знаков препинания в сложноподчинённых предложениях.

Синтаксический и пунктуационный анализ сложноподчинённых предложений.

### **Бессоюзное сложное предложение**

Понятие о бессоюзном сложном предложении.

Смысловые отношения между частями бессоюзного сложного предложения. Виды бессоюзных сложных предложений. Употребление бессоюзных сложных предложений в речи. Грамматическая синонимия бессоюзных сложных предложений и союзных сложных предложений.

Бессоюзные сложные предложения со значением перечисления. Запятая и точка с запятой в бессоюзном сложном предложении.

Бессоюзные сложные предложения со значением причины, пояснения, дополнения. Двоеточие в бессоюзном сложном предложении.

Бессоюзные сложные предложения со значением противопоставления, времени, условия и следствия, сравнения. Тире в бессоюзном сложном предложении.

Синтаксический и пунктуационный анализ бессоюзных сложных предложений.

### **Сложные предложения с разными видами союзной и бессоюзной связи**

Типы сложных предложений с разными видами связи.

Синтаксический и пунктуационный анализ сложных предложений с разными видами союзной и бессоюзной связи.

### **Прямая и косвенная речь**

Прямая и косвенная речь. Синонимия предложений с прямой и косвенной речью.

Цитирование. Способы включения цитат в высказывание.

Нормы построения предложений с прямой и косвенной речью; правила постановки знаков препинания в предложениях с косвенной речью, с прямой речью, при цитировании.

Применение знаний по синтаксису и пунктуации в практике правописания.

## **ПЛАНИРУЕМЫЕ ОБРАЗОВАТЕЛЬНЫЕ РЕЗУЛЬТАТЫ**

### **ЛИЧНОСТНЫЕ РЕЗУЛЬТАТЫ**

Личностные результаты освоения программы по русскому языку на уровне основного общего образования достигаются в единстве учебной и воспитательной деятельности в соответствии с традиционными российскими социокультурными и духовно-нравственными ценностями, принятыми в обществе правилами и нормами поведения и способствуют процессам самопознания, самовоспитания и саморазвития, формирования внутренней позиции личности.

В результате изучения русского языка на уровне основного общего образования у обучающегося будут сформированы **следующие личностные результаты:**

#### **1) гражданского воспитания:**

готовность к выполнению обязанностей гражданина и реализации его прав, уважение прав, свобод и законных интересов других людей, активное участие в жизни семьи, образовательной организации, местного сообщества, родного края, страны, в том числе в сопоставлении с ситуациями, отражёнными в литературных произведениях, написанных на русском языке;

неприятие любых форм экстремизма, дискриминации; понимание роли различных социальных институтов в жизни человека;

представление об основных правах, свободах и обязанностях гражданина, социальных нормах и правилах межличностных отношений в поликультурном и многоконфессиональном обществе, формируемое в том числе на основе примеров из литературных произведений, написанных на русском языке;

готовность к разнообразной совместной деятельности, стремление к взаимопониманию и взаимопомощи, активное участие в школьном самоуправлении;

готовность к участию в гуманитарной деятельности (помощь людям, нуждающимся в ней; волонтерство);

**2) патриотического воспитания:**

осознание российской гражданской идентичности в поликультурном и многоконфессиональном обществе, понимание роли русского языка как государственного языка Российской Федерации и языка межнационального общения народов России, проявление интереса к познанию русского языка, к истории и культуре Российской Федерации, культуре своего края, народов России, ценностное отношение к русскому языку, к достижениям своей Родины – России, к науке, искусству, боевым подвигам и трудовым достижениям народа, в том числе отражённым в художественных произведениях, уважение к символам России, государственным праздникам, историческому и природному наследию и памятникам, традициям разных народов, проживающих в родной стране;

**3) духовно-нравственного воспитания:**

ориентация на моральные ценности и нормы в ситуациях нравственного выбора, готовность оценивать своё поведение, в том числе речевое, и поступки,

а также поведение и поступки других людей с позиции нравственных и правовых норм с учётом осознания последствий поступков; активное неприятие асоциальных поступков, свобода и ответственность личности в условиях индивидуального и общественного пространства;

**4) эстетического воспитания:**

восприимчивость к разным видам искусства, традициям и творчеству своего и других народов, понимание эмоционального воздействия искусства, осознание важности художественной культуры как средства коммуникации и самовыражения;

осознание важности русского языка как средства коммуникации и самовыражения; понимание ценности отечественного и мирового искусства, роли этнических культурных традиций и народного творчества, стремление к самовыражению в разных видах искусства;

**5) физического воспитания, формирования культуры здоровья и эмоционального благополучия:**

осознание ценности жизни с опорой на собственный жизненный и читательский опыт, ответственное отношение к своему здоровью и установка на здоровый образ жизни (здоровое питание, соблюдение гигиенических правил, рациональный режим занятий и отдыха, регулярная физическая активность);

осознание последствий и неприятие вредных привычек (употребление алкоголя, наркотиков, курение) и иных форм вреда для физического и психического здоровья, соблюдение правил безопасности, в том числе навыки безопасного поведения в информационно-коммуникационной сети «Интернет» в процессе школьного языкового образования;

способность адаптироваться к стрессовым ситуациям и меняющимся социальным, информационным и природным условиям, в том числе осмысляя собственный опыт и выстраивая дальнейшие цели;

умение принимать себя и других, не осуждая;

умение осознавать своё эмоциональное состояние и эмоциональное состояние других, использовать адекватные языковые средства для выражения своего состояния, в том числе опираясь на примеры из литературных произведений, написанных на русском языке, сформированность навыков рефлексии, признание своего права на ошибку и такого же права другого человека;

**б) трудового воспитания:**

установка на активное участие в решении практических задач (в рамках семьи, школы, города, края) технологической и социальной направленности, способность инициировать, планировать и самостоятельно выполнять такого рода деятельность;

интерес к практическому изучению профессий и труда различного рода, в том числе на основе применения изучаемого предметного знания и ознакомления с деятельностью филологов, журналистов, писателей, уважение к труду и результатам трудовой деятельности, осознанный выбор и построение индивидуальной траектории образования и жизненных планов с учётом личных и общественных интересов и потребностей;

умение рассказать о своих планах на будущее;

**7) экологического воспитания:**

ориентация на применение знаний из области социальных и естественных наук для решения задач в области окружающей среды, планирования поступков и оценки их возможных последствий для окружающей среды, умение точно, логично выражать свою точку зрения на экологические проблемы;

повышение уровня экологической культуры, осознание глобального характера экологических проблем и путей их решения, активное неприятие действий, приносящих вред окружающей среде, в том числе сформированное при знакомстве с литературными произведениями, поднимающими экологические проблемы, осознание своей роли как гражданина и потребителя в условиях взаимосвязи природной, технологической и социальной сред, готовность к участию в практической деятельности экологической направленности;

**8) ценности научного познания:**

ориентация в деятельности на современную систему научных представлений об основных закономерностях развития человека, природы и общества, взаимосвязях человека с природной и социальной средой, закономерностях развития языка, овладение языковой и читательской культурой, навыками чтения как средства познания мира,

овладение основными навыками исследовательской деятельности, установка на осмысление опыта, наблюдений, поступков и стремление совершенствовать пути достижения индивидуального и коллективного благополучия;

**9) адаптации обучающегося к изменяющимся условиям социальной и природной среды:**

освоение обучающимися социального опыта, основных социальных ролей, норм и правил общественного поведения, форм социальной жизни в группах и сообществах, включая семью, группы, сформированные по профессиональной деятельности, а также в рамках социального взаимодействия с людьми из другой культурной среды;

потребность во взаимодействии в условиях неопределённости, открытость опыту и знаниям других, потребность в действии в условиях неопределённости, в повышении уровня своей компетентности через практическую деятельность, в том числе умение учиться у других людей, получать в совместной деятельности новые знания, навыки и компетенции из опыта других, необходимость в формировании новых знаний, умений связывать образы, формулировать идеи, понятия, гипотезы об объектах и явлениях, в том числе ранее неизвестных, осознание дефицита собственных знаний и компетенций, планирование своего развития, умение оперировать основными понятиями, терминами и представлениями в области концепции устойчивого развития, анализировать и выявлять взаимосвязь природы, общества и экономики, оценивать свои действия с учётом влияния на окружающую среду, достижения целей и преодоления вызовов, возможных глобальных последствий;

способность осознавать стрессовую ситуацию, оценивать происходящие изменения и их последствия, опираясь на жизненный, речевой и читательский опыт, воспринимать стрессовую ситуацию как вызов, требующий контрмер; оценивать ситуацию стресса, корректировать принимаемые решения и действия; формулировать и оценивать риски и последствия, формировать опыт, уметь находить позитивное в сложившейся ситуации, быть готовым действовать в отсутствие гарантий успеха.

**МЕТАПРЕДМЕТНЫЕ РЕЗУЛЬТАТЫ**

В результате изучения русского языка на уровне основного общего образования у обучающегося будут сформированы **следующие метапредметные результаты:** познавательные универсальные учебные действия, коммуникативные универсальные учебные действия, регулятивные универсальные учебные действия, совместная деятельность.

У обучающегося будут сформированы следующие **базовые логические действия как часть познавательных универсальных учебных действий:**

выявлять и характеризовать существенные признаки языковых единиц, языковых явлений и процессов;

устанавливать существенный признак классификации языковых единиц (явлений), основания для обобщения и сравнения, критерии проводимого анализа, классифицировать языковые единицы по существенному признаку;

выявлять закономерности и противоречия в рассматриваемых фактах, данных и наблюдениях, предлагать критерии для выявления закономерностей и противоречий;

выявлять дефицит информации текста, необходимой для решения поставленной учебной задачи;

выявлять причинно-следственные связи при изучении языковых процессов, делать выводы с использованием дедуктивных и индуктивных умозаключений, умозаключений по аналогии, формулировать гипотезы о взаимосвязях;

самостоятельно выбирать способ решения учебной задачи при работе с разными типами текстов, разными единицами языка, сравнивая варианты решения и выбирая оптимальный вариант с учётом самостоятельно выделенных критериев.

У обучающегося будут сформированы следующие **базовые исследовательские действия как часть познавательных универсальных учебных действий:**

использовать вопросы как исследовательский инструмент познания в языковом образовании;

формулировать вопросы, фиксирующие несоответствие между реальным и желательным состоянием ситуации, и самостоятельно устанавливать искомое и данное;

формировать гипотезу об истинности собственных суждений и суждений других, аргументировать свою позицию, мнение;

составлять алгоритм действий и использовать его для решения учебных задач;

проводить по самостоятельно составленному плану небольшое исследование по установлению особенностей языковых единиц, процессов, причинно-следственных связей и зависимостей объектов между собой;

оценивать на применимость и достоверность информацию, полученную в ходе лингвистического исследования (эксперимента);

самостоятельно формулировать обобщения и выводы по результатам проведённого наблюдения, исследования, владеть инструментами оценки достоверности полученных выводов и обобщений;

прогнозировать возможное дальнейшее развитие процессов, событий

и их последствия в аналогичных или сходных ситуациях, а также выдвигать предположения об их развитии в новых условиях и контекстах.

У обучающегося будут сформированы следующие **умения работать с информацией как часть познавательных универсальных учебных действий:**

применять различные методы, инструменты и запросы при поиске и отборе информации с учётом предложенной учебной задачи и заданных критериев;



выбирать, анализировать, интерпретировать, обобщать и систематизировать информацию, представленную в текстах, таблицах, схемах;

использовать различные виды аудирования и чтения для оценки текста с точки зрения достоверности и применимости содержащейся в нём информации и усвоения необходимой информации с целью решения учебных задач;

использовать смысловое чтение для извлечения, обобщения и систематизации информации из одного или нескольких источников с учётом поставленных целей;

находить сходные аргументы (подтверждающие или опровергающие одну и ту же идею, версию) в различных информационных источниках;

самостоятельно выбирать оптимальную форму представления информации (текст, презентация, таблица, схема) и иллюстрировать решаемые задачи несложными схемами, диаграммами, иной графикой и их комбинациями в зависимости от коммуникативной установки;

оценивать надёжность информации по критериям, предложенным учителем или сформулированным самостоятельно;

эффективно запоминать и систематизировать информацию.

У обучающегося будут сформированы следующие **умения общения как часть коммуникативных универсальных учебных действий**:

воспринимать и формулировать суждения, выражать эмоции в соответствии с условиями и целями общения; выражать себя (свою точку зрения) в диалогах и дискуссиях, в устной монологической речи и в письменных текстах;

распознавать невербальные средства общения, понимать значение социальных знаков;

знать и распознавать предпосылки конфликтных ситуаций и смягчать конфликты, вести переговоры;

понимать намерения других, проявлять уважительное отношение к собеседнику и в корректной форме формулировать свои возражения;

в ходе диалога (дискуссии) задавать вопросы по существу обсуждаемой темы и высказывать идеи, нацеленные на решение задачи и поддержание благожелательности общения;

сопоставлять свои суждения с суждениями других участников диалога, обнаруживать различие и сходство позиций;

публично представлять результаты проведённого языкового анализа, выполненного лингвистического эксперимента, исследования, проекта;

самостоятельно выбирать формат выступления с учётом цели презентации и особенностей аудитории и в соответствии с ним составлять устные и письменные тексты с использованием иллюстративного материала.

У обучающегося будут сформированы следующие **умения самоорганизации как части регулятивных универсальных учебных действий**:

выявлять проблемы для решения в учебных и жизненных ситуациях;

ориентироваться в различных подходах к принятию решений (индивидуальное, принятие решения в группе, принятие решения группой);

самостоятельно составлять алгоритм решения задачи (или его часть), выбирать способ решения учебной задачи с учётом имеющихся ресурсов и собственных возможностей, аргументировать предлагаемые варианты решений;

самостоятельно составлять план действий, вносить необходимые коррективы в ходе его реализации;

делать выбор и брать ответственность за решение.

У обучающегося будут сформированы следующие **умения самоконтроля, эмоционального интеллекта как части регулятивных универсальных учебных действий**:

владеть разными способами самоконтроля (в том числе речевого), самомотивации и рефлексии;

давать адекватную оценку учебной ситуации и предлагать план её изменения;

предвидеть трудности, которые могут возникнуть при решении учебной задачи, и адаптировать решение к меняющимся обстоятельствам;

объяснять причины достижения (недостижения) результата деятельности; понимать причины коммуникативных неудач и уметь предупреждать их, давать оценку приобретённому речевому опыту и корректировать собственную речь с учётом целей и условий общения; оценивать соответствие результата цели и условиям общения;

развивать способность управлять собственными эмоциями и эмоциями других;

выявлять и анализировать причины эмоций; понимать мотивы и намерения другого человека, анализируя речевую ситуацию; регулировать способ выражения собственных эмоций;

осознанно относиться к другому человеку и его мнению;

признавать своё и чужое право на ошибку;

принимать себя и других, не осуждая;

проявлять открытость;

осознавать невозможность контролировать всё вокруг.

У обучающегося будут сформированы следующие **умения совместной деятельности**:

понимать и использовать преимущества командной и индивидуальной работы при решении конкретной проблемы, обосновывать необходимость применения групповых форм взаимодействия при решении поставленной задачи;

принимать цель совместной деятельности, коллективно строить действия по её достижению: распределять роли, договариваться, обсуждать процесс и результат совместной работы;

уметь обобщать мнения нескольких людей, проявлять готовность руководить, выполнять поручения, подчиняться;

планировать организацию совместной работы, определять свою роль (с учётом предпочтений и возможностей всех участников взаимодействия), распределять задачи между членами команды, участвовать в групповых формах работы (обсуждения, обмен мнениями, «мозговой штурм» и другие);

выполнять свою часть работы, достигать качественный результат по своему направлению и координировать свои действия с действиями других членов команды;

оценивать качество своего вклада в общий продукт по критериям, самостоятельно сформулированным участниками взаимодействия, сравнивать результаты с исходной задачей и вклад каждого члена команды в достижение результатов, разделять сферу ответственности и проявлять готовность к представлению отчёта перед группой.

## **ПРЕДМЕТНЫЕ РЕЗУЛЬТАТЫ**

### **5 КЛАСС**

#### **Общие сведения о языке**

Осознавать богатство и выразительность русского языка, приводить примеры, свидетельствующие об этом.

Знать основные разделы лингвистики, основные единицы языка и речи (звук, морфема, слово, словосочетание, предложение).

#### **Язык и речь**

Характеризовать различия между устной и письменной речью, диалогом и монологом, учитывать особенности видов речевой деятельности при решении практико-ориентированных учебных задач и в повседневной жизни.

Создавать устные монологические высказывания объёмом не менее 5 предложений на основе жизненных наблюдений, чтения научно-учебной, художественной и научно-популярной литературы.

Участвовать в диалоге на лингвистические темы (в рамках изученного) и в диалоге/полилоге на основе жизненных наблюдений объёмом не менее 3 реплик.

Владеть различными видами аудирования: выборочным, ознакомительным, детальным – научно-учебных и художественных текстов различных функционально-смысловых типов речи.

Владеть различными видами чтения: просмотровым, ознакомительным, изучающим, поисковым.

Устно пересказывать прочитанный или прослушанный текст объёмом не менее 100 слов.

Понимать содержание прослушанных и прочитанных научно-учебных и художественных текстов различных функционально-смысловых типов речи объёмом не менее 150 слов: устно и письменно формулировать тему и главную мысль текста; формулировать вопросы по содержанию текста и отвечать на них; подробно и сжато передавать в письменной форме содержание исходного текста (для подробного изложения объём исходного текста должен составлять не менее 100 слов; для сжатого изложения – не менее 110 слов).

Осуществлять выбор языковых средств для создания высказывания в соответствии с целью, темой и коммуникативным замыслом.

Соблюдать на письме нормы современного русского литературного языка, в том числе во время списывания текста объёмом 90–100 слов; словарного диктанта объёмом 15–20 слов; диктанта на основе связного текста объёмом 90–100 слов, составленного с учётом ранее изученных правил правописания (в том числе содержащего изученные в течение первого года обучения орфограммы, пунктограммы и слова с непроверяемыми написаниями); уметь пользоваться разными видами лексических словарей; соблюдать в устной речи и на письме правила речевого этикета.

#### **Текст**

Распознавать основные признаки текста; членить текст на композиционно-смысловые части (абзацы); распознавать средства связи предложений и частей текста (формы слова, однокоренные слова, синонимы, антонимы, личные местоимения, повтор слова); применять эти знания при создании собственного текста (устного и письменного).

Проводить смысловый анализ текста, его композиционных особенностей, определять количество микротем и абзацев.

Характеризовать текст с точки зрения его соответствия основным признакам (наличие темы, главной мысли, грамматической связи предложений, цельности и относительной законченности); с точки зрения его принадлежности к функционально-смысловому типу речи.

Использовать знание основных признаков текста, особенностей функционально-смысловых типов речи, функциональных разновидностей языка в практике создания текста (в рамках изученного).

Применять знание основных признаков текста (повествование) в практике его создания.

Создавать тексты-повествования с опорой на жизненный и читательский опыт; тексты с опорой на сюжетную картину (в том числе сочинения-миниатюры объёмом 3 и более предложений; классные сочинения объёмом не менее 70 слов).

Восстанавливать деформированный текст; осуществлять корректировку восстановленного текста с опорой на образец.

Владеть умениями информационной переработки прослушанного и прочитанного научно-учебного, художественного и научно-популярного текстов: составлять план (простой, сложный) с целью дальнейшего воспроизведения содержания текста в устной и письменной форме; передавать содержание текста, в том числе с изменением лица рассказчика; извлекать информацию из различных источников, в том числе из лингвистических словарей и справочной литературы, и использовать её в учебной деятельности.

Представлять сообщение на заданную тему в виде презентации.

Редактировать собственные/созданные другими обучающимися тексты с целью совершенствования их содержания (проверка фактического материала, начальный логический анализ текста – целостность, связность, информативность).

### **Функциональные разновидности языка**

Иметь общее представление об особенностях разговорной речи, функциональных стилей, языка художественной литературы.

### **Система языка**

#### **Фонетика. Графика. Орфоэпия**

Характеризовать звуки; понимать различие между звуком и буквой, характеризовать систему звуков.

Проводить фонетический анализ слов.

Использовать знания по фонетике, графике и орфоэпии в практике произношения и правописания слов.

#### **Орфография**

Оперировать понятием «орфограмма» и различать буквенные и небуквенные орфограммы при проведении орфографического анализа слова.

Распознавать изученные орфограммы.

Применять знания по орфографии в практике правописания (в том числе применять знание о правописании разделительных **ъ** и **ь**).

#### **Лексикология**

Объяснять лексическое значение слова разными способами (подбор однокоренных слов; подбор синонимов и антонимов; определение значения слова по контексту, с помощью толкового словаря).

Распознавать однозначные и многозначные слова, различать прямое и переносное значения слова.

Распознавать синонимы, антонимы, омонимы; различать многозначные слова и омонимы; уметь правильно употреблять слова-паронимы.

Характеризовать тематические группы слов, родовые и видовые понятия.

Проводить лексический анализ слов (в рамках изученного).

Уметь пользоваться лексическими словарями (толковым словарём, словарями синонимов, антонимов, омонимов, паронимов).

#### **Морфемика. Орфография**

Характеризовать морфему как минимальную значимую единицу языка.

Распознавать морфемы в слове (корень, приставку, суффикс, окончание), выделять основу слова.

Находить чередование звуков в морфемах (в том числе чередование гласных с нулём звука).

Проводить морфемный анализ слов.

Применять знания по морфемике при выполнении языкового анализа различных видов и в практике правописания неизменяемых приставок и приставок на -з (-с); **ы** – и после приставок; корней с безударными проверяемыми, непроверяемыми, чередующимися гласными (в рамках изученного); корней с проверяемыми, непроверяемыми, непроизносимыми согласными (в рамках изученного); **ё** – о после шипящих в корне слова; **ы** – **и** после **ц**.

Проводить орфографический анализ слов (в рамках изученного).

Уместно использовать слова с суффиксами оценки в собственной речи.

### **Морфология. Культура речи. Орфография**

Применять знания о частях речи как лексико-грамматических разрядах слов, о грамматическом значении слова, о сис-теме частей речи в русском языке для решения практико-ориентированных учебных задач.

Распознавать имена существительные, имена прилагательные, глаголы.

Проводить морфологический анализ имён существительных, частичный морфологический анализ имён прилагательных, глаголов.

Проводить орфографический анализ имён существительных, имён прилагательных, глаголов (в рамках изученного).

Применять знания по морфологии при выполнении языкового анализа различных видов и в речевой практике.

### **Имя существительное**

Определять общее грамматическое значение, морфологические признаки и синтаксические функции имени существительного; объяснять его роль в речи.

Определять лексико-грамматические разряды имён существительных.

Различать типы склонения имён существительных, выявлять разносклоняемые и несклоняемые имена существительные.

Проводить морфологический анализ имён существительных.

Соблюдать нормы словоизменения, произношения имён существительных, постановки в них ударения (в рамках изученного), употребления несклоняемых имён существительных.

Соблюдать правила правописания имён существительных: безударных окончаний; **о** – **е** (**ё**) после шипящих и **ц** в суффиксах и окончаниях; суффиксов **-чик-** – **-щик-**, **-ек-** – **-ик-** (**-чик-**); корней с чередованием **а** // **о**: **-лаг-** – **-лож-**; **-раст-** – **-раш-** – **-рос-**; **-гар-** – **-гор-**, **-зар-** – **-зор-**; **-клан-** – **-клон-**, **-скак-** – **-скок-**; употребления (неупотребления) **ь** на конце имён существительных после шипящих; слитное и раздельное написание **не** с именами существительными; правописание собственных имён существительных.

### **Имя прилагательное**

Определять общее грамматическое значение, морфологические признаки и синтаксические функции имени прилагательного; объяснять его роль в речи; различать полную и краткую формы имён прилагательных.

Проводить частичный морфологический анализ имён прилагательных (в рамках изученного).

Соблюдать нормы словоизменения, произношения имён прилагательных, постановки в них ударения (в рамках изученного).

Соблюдать правила правописания имён прилагательных: безударных окончаний; **о** – **е** после шипящих и **ц** в суффиксах и окончаниях; кратких форм имён прилагательных с основой на шипящие; правила слитного и раздельного написания **не** с именами прилагательными.

### **Глагол**

Определять общее грамматическое значение, морфологические признаки и синтаксические функции глагола; объяснять его роль в словосочетании и предложении, а также в речи.

Различать глаголы совершенного и несовершенного вида, возвратные и невозвратные.

Называть грамматические свойства инфинитива (неопределённой формы) глагола, выделять его основу; выделять основу настоящего (будущего простого) времени глагола.

Определять спряжение глагола, уметь спрягать глаголы.

Проводить частичный морфологический анализ глаголов (в рамках изученного).

Соблюдать нормы словоизменения глаголов, постановки ударения в глагольных формах (в рамках изученного).

Соблюдать правила правописания глаголов: корней с чередованием **е** // **и**; использования **ь** после шипящих как показателя грамматической формы в инфинитиве, в форме 2-го лица единственного числа; **-тся** и **-ться** в глаголах; суффиксов **-ова-** – **-ева-**, **-ыва-** – **-ива-**; личных окончаний глагола, гласной перед суффиксом **-л-** в формах прошедшего времени глагола; слитного и раздельного написания **не** с глаголами.

### **Синтаксис. Культура речи. Пунктуация**

Распознавать единицы синтаксиса (словосочетание и предложение); проводить синтаксический анализ словосочетаний и простых предложений; проводить пунктуационный анализ простых осложнённых и сложных предложений (в рамках изученного); применять знания по синтаксису и пунктуации при выполнении языкового анализа различных видов и в речевой практике.

Распознавать словосочетания по морфологическим свойствам главного слова (именные, глагольные, наречные); простые нео-сложнённые предложения; простые предложения, осложнённые однородными членами, включая предложения с обобщающим словом при однородных членах, обращением; распознавать предложения по цели высказывания (повествовательные, побудительные, вопросительные), эмоциональной окраске (восклицательные и невосклицательные), количеству грамматических основ (простые и сложные), наличию

второстепенных членов (распространённые и нераспространённые); определять главные (грамматическую основу) и второстепенные члены предложения, морфологические средства выражения подлежащего (именем существительным или местоимением в именительном падеже, сочетанием имени существительного в форме именительного падежа с существительным или местоимением в форме творительного падежа с предлогом; сочетанием имени числительного в форме именительного падежа с существительным в форме родительного падежа) и сказуемого (глаголом, именем существительным, именем прилагательным), средства выражения второстепенных членов предложения (в рамках изученного).

Соблюдать на письме пунктуационные правила при постановке тире между подлежащим и сказуемым, выборе знаков препинания в предложениях с однородными членами, связанными бессоюзной связью, одиночным союзом **и**, союзами **а**, **но**, **однако**, **зато**, **да** (в значении **и**), **да** (в значении **но**); с обобщающим словом при однородных членах; с обращением; в предложениях с прямой речью; в сложных предложениях, состоящих из частей, связанных бессоюзной связью и союзами **и**, **но**, **а**, **однако**, **зато**, **да**; оформлять на письме диалог.

Проводить пунктуационный анализ предложения (в рамках изученного).

## **6 КЛАСС**

### **Общие сведения о языке**

Характеризовать функции русского языка как государственного языка Российской Федерации и языка межнационального общения, приводить примеры использования русского языка как государственного языка Российской Федерации и как языка межнационального общения (в рамках изученного).

Иметь представление о русском литературном языке.

### **Язык и речь**

Создавать устные монологические высказывания объёмом не менее 6 предложений на основе жизненных наблюдений, чтения научно-учебной, художественной и научно-популярной литературы (монолог-описание, монолог-повествование, монолог-рассуждение); выступать с сообщением на лингвистическую тему.

Участвовать в диалоге (побуждение к действию, обмен мнениями) объёмом не менее 4 реплик.

Владеть различными видами аудирования: выборочным, ознакомительным, детальным – научно-учебных и художественных текстов различных функционально-смысловых типов речи.

Владеть различными видами чтения: просмотровым, ознакомительным, изучающим, поисковым.

Устно пересказывать прочитанный или прослушанный текст объёмом не менее 110 слов.

Понимать содержание прослушанных и прочитанных научно-учебных и художественных текстов различных функционально-смысловых типов речи объёмом не менее 180 слов: устно и письменно формулировать тему и главную мысль текста, вопросы по содержанию текста и отвечать на них; подробно и сжато передавать в устной и письменной форме содержание прочитанных научно-учебных и художественных текстов различных функционально-смысловых типов речи (для подробного изложения объём исходного текста должен составлять не менее 160 слов; для сжатого изложения – не менее 165 слов).

Осуществлять выбор лексических средств в соответствии с речевой ситуацией; пользоваться словарями иностранных слов, устаревших слов; оценивать свою и чужую речь с точки зрения точного, уместного и выразительного словоупотребления; использовать толковые словари.

Соблюдать в устной речи и на письме нормы современного русского литературного языка, в том числе во время списывания текста объёмом 100–110 слов; словарного диктанта объёмом 20–25 слов; диктанта на основе связного текста объёмом 100–110 слов, составленного с учётом ранее изученных правил правописания (в том числе содержащего изученные в течение второго года обучения орфограммы, пунктограммы и слова с непроверяемыми написаниями); соблюдать в устной речи и на письме правила речевого этикета.

### **Текст**

Анализировать текст с точки зрения его соответствия основным признакам; с точки зрения его принадлежности к функционально-смысловому типу речи.

Характеризовать тексты различных функционально-смысловых типов речи; характеризовать особенности описания как типа речи (описание внешности человека, помещения, природы, местности, действий).

Выявлять средства связи предложений в тексте, в том числе притяжательные и указательные местоимения, видо-временную соотнесённость глагольных форм.

Применять знания о функционально-смысловых типах речи при выполнении анализа различных видов и в речевой практике; использовать знание основных признаков текста в практике создания собственного текста.

Проводить смысловой анализ текста, его композиционных особенностей, определять количество микротем и абзацев.

Создавать тексты различных функционально-смысловых типов речи (повествование, описание внешности человека, помещения, природы, местности, действий) с опорой на жизненный и читательский опыт; произведение искусства (в том числе сочинения-миниатюры объёмом 5 и более предложений; классные сочинения объёмом не менее 100 слов с учётом функциональной разновидности и жанра сочинения, характера темы).

Владеть умениями информационной переработки текста: составлять план прочитанного текста (простой, сложный; назывной, вопросный) с целью дальнейшего воспроизведения содержания текста в устной и письменной форме; выделять главную и второстепенную информацию в прослушанном и прочитанном тексте; извлекать информацию из различных источников, в том числе из лингвистических словарей и справочной литературы, и использовать её в учебной деятельности.

Представлять сообщение на заданную тему в виде презентации.

Представлять содержание прослушанного или прочитанного научно-учебного текста в виде таблицы, схемы; представлять содержание таблицы, схемы в виде текста.

Редактировать собственные тексты с опорой на знание норм современного русского литературного языка.

### **Функциональные разновидности языка**

Характеризовать особенности официально-делового стиля речи, научного стиля речи; перечислять требования к составлению словарной статьи и научного сообщения; анализировать тексты разных функциональных разновидностей языка и жанров (рассказ; заявление, расписка; словарная статья, научное сообщение).

Применять знания об официально-деловом и научном стиле при выполнении языкового анализа различных видов и в речевой практике.

## **СИСТЕМА ЯЗЫКА**

### **Лексикология. Культура речи**

Различать слова с точки зрения их происхождения: исконно русские и заимствованные слова; различать слова с точки зрения их принадлежности к активному или пассивному запасу: неологизмы, устаревшие слова (историзмы и архаизмы); различать слова с точки зрения сферы их употребления: общеупотребительные слова и слова ограниченной сферы употребления (диалектизмы, термины, профессионализмы, жаргонизмы); определять стилистическую окраску слова. Проводить лексический анализ слов.

Распознавать эпитеты, метафоры, олицетворения; понимать их основное коммуникативное назначение в художественном тексте и использовать в речи с целью повышения её богатства и выразительности.

Распознавать в тексте фразеологизмы, уметь определять их значения; характеризовать ситуацию употребления фразеологизма.

Осуществлять выбор лексических средств в соответствии с речевой ситуацией; пользоваться словарями иностранных слов, устаревших слов; оценивать свою и чужую речь с точки зрения точного, уместного и выразительного словоупотребления; использовать толковые словари.

### **Словообразование. Культура речи. Орфография**

Распознавать формообразующие и словообразующие морфемы в слове; выделять производящую основу.

Определять способы словообразования (приставочный, суффиксальный, приставочно-суффиксальный, бессуффиксный, сложение, переход из одной части речи в другую); проводить морфемный и словообразовательный анализ слов; применять знания по морфемике и словообразованию при выполнении языкового анализа различных видов.

Соблюдать нормы словообразования имён прилагательных. Распознавать изученные орфограммы; проводить орфографический анализ слов; применять знания по орфографии в практике правописания.

Соблюдать правила правописания сложных и сложносокращённых слов; правила правописания корня **-кас-** – **-кос-** с чередованием **а // о**, гласных в приставках **пре-** и **при-**.

### **Морфология. Культура речи. Орфография**

Характеризовать особенности словообразования имён существительных.

Соблюдать правила слитного и дефисного написания **пол-** и **полу-** со словами.

Соблюдать нормы произношения, постановки ударения (в рамках изученного), словоизменения имён существительных.

Различать качественные, относительные и притяжательные имена прилагательные, степени сравнения качественных имён прилагательных.

Соблюдать нормы словообразования имён прилагательных; нормы произношения имён прилагательных, нормы ударения (в рамках изученного); соблюдать правила правописания **н** и **nn** в именах прилагательных, суффиксов **-к-** и **-ск-** имён прилагательных, сложных имён прилагательных.

Распознавать числительные; определять общее грамматическое значение имени числительного; различать разряды имён числительных по значению, по строению.

Уметь склонять числительные и характеризовать особенности склонения, словообразования и синтаксических функций числительных; характеризовать роль имён числительных в речи.

Правильно употреблять собирательные имена числительные; соблюдать правила правописания имён числительных, в том числе написание **ь** в именах числительных; написание двойных согласных; слитное, раздельное, дефисное написание числительных; правила правописания окончаний числительных.

Распознавать местоимения; определять общее грамматическое значение; различать разряды местоимений; уметь склонять местоимения; характеризовать особенности их склонения, словообразования, синтаксических функций, роли в речи.

Правильно употреблять местоимения в соответствии с требованиями русского речевого этикета, в том числе местоимения 3-го лица в соответствии со смыслом предшествующего текста (устранение двусмысленности, неточности); соблюдать правила правописания местоимений с **не** и **ни**, слитного, раздельного и дефисного написания местоимений.

Распознавать переходные и непереходные глаголы; разноспрягаемые глаголы; определять наклонение глагола, значение глаголов в изъявительном, условном и повелительном наклонении; различать безличные и личные глаголы; использовать личные глаголы в безличном значении.

Соблюдать правила правописания **ь** в формах глагола повелительного наклонения.

Проводить морфологический анализ имён прилагательных, имён числительных, местоимений, глаголов; применять знания по морфологии при выполнении языкового анализа различных видов и в речевой практике.

Проводить фонетический анализ слов; использовать знания по фонетике и графике в практике произношения и правописания слов.

Распознавать изученные орфограммы; проводить орфографический анализ слов; применять знания по орфографии в практике правописания.

Проводить синтаксический анализ словосочетаний, синтаксический и пунктуационный анализ предложений (в рамках изученного), применять знания по синтаксису и пунктуации при выполнении языкового анализа различных видов и в речевой практике.

## **7 КЛАСС**

### **Общие сведения о языке**

Иметь представление о языке как развивающемся явлении.

Осознавать взаимосвязь языка, культуры и истории народа (приводить примеры).

### **Язык и речь**

Создавать устные монологические высказывания объёмом не менее 7 предложений на основе наблюдений, личных впечатлений, чтения научно-учебной, художественной и научно-- популярной литературы (монолог-описание, монолог-рассуждение, монолог-повествование); выступать с научным сообщением.

Участвовать в диалоге на лингвистические темы (в рамках изученного) и темы на основе жизненных наблюдений объёмом не менее 5 реплик.

Владеть различными видами диалога: диалог – запрос информации, диалог – сообщение информации.

Владеть различными видами аудирования (выборочное, ознакомительное, детальное) публицистических текстов различных функционально-смысловых типов речи.

Владеть различными видами чтения: просмотровым, ознакомительным, изучающим, поисковым.

Устно пересказывать прослушанный или прочитанный текст объёмом не менее 120 слов.

Понимать содержание прослушанных и прочитанных публицистических текстов (рассуждение-доказательство, рассуждение-объяснение, рассуждение-размышление) объёмом не менее 230 слов: устно и письменно формулировать тему и главную мысль текста; формулировать вопросы по содержанию текста и отвечать на них; подробно, сжато и выборочно передавать в устной и письменной форме содержание прослушанных публицистических текстов (для подробного изложения объём исходного текста должен составлять не менее 180 слов; для сжатого и выборочного изложения – не менее 200 слов).

Осуществлять адекватный выбор языковых средств для со-здания высказывания в соответствии с целью, темой и коммуникативным замыслом.

Соблюдать в устной речи и на письме нормы современного русского литературного языка, в том числе во время списывания текста объёмом 110–120 слов; словарного диктанта объёмом 25–30 слов; диктанта на основе связного текста объёмом 110–120 слов, составленного с учётом ранее изученных правил правописания (в том числе содержащего изученные в течение третьего года обучения орфограммы, пунктограммы и слова с непроверяемыми написаниями); соблюдать на письме пра-вила речевого этикета.

### **Текст**

Анализировать текст с точки зрения его соответствия ос-новным признакам; выявлять его структуру, особенности абзац-ного членения, языковые средства выразительности в тексте: фонетические (звукопись), словообразовательные, лексические.

Проводить смысловой анализ текста, его композиционных особенностей, определять количество микротем и абзацев.

Выявлять лексические и грамматические средства связи предложений и частей текста.

Создавать тексты различных функционально-смысловых -типов речи с опорой на жизненный и читательский опыт; на произведения искусства (в том числе сочинения-миниатюры объёмом 6 и более предложений; классные сочинения объёмом не менее 150 слов с учётом стиля и жанра сочинения, характера темы).

Владеть умениями информационной переработки текста: составлять план прочитанного текста (простой, сложный; назывной, вопросный, тезисный) с целью дальнейшего воспроизведения содержания текста в устной и письменной форме; выделять главную и второстепенную информацию в тексте; передавать содержание текста с изменением лица рассказчика; использовать способы информационной переработки текста; извлекать информацию из различных источников, в том числе из лингвистических словарей и справочной литературы, и использовать её в учебной деятельности.

Представлять сообщение на заданную тему в виде презентации.

Представлять содержание научно-учебного текста в виде таблицы, схемы; представлять содержание таблицы, схемы в виде текста.

Редактировать тексты: сопоставлять исходный и отредактированный тексты; редактировать собственные тексты с целью совершенствования их содержания и формы с опорой на знание норм современного русского литературного языка.

### **Функциональные разновидности языка**

Характеризовать функциональные разновидности языка: разговорную речь и функциональные стили (научный, публицистический, официально-деловой), язык художественной литературы.

Характеризовать особенности публицистического стиля (в том числе сферу употребления, функции), употребления языковых средств выразительности в текстах публицистического стиля, нормы построения текстов публицистического стиля, особенности жанров (интервью, репортаж, заметка).

Создавать тексты публицистического стиля в жанре репортажа, заметки, интервью; оформлять деловые бумаги (инструкция).

Владеть нормами построения текстов публицистического стиля.

Характеризовать особенности официально-делового стиля (в том числе сферу употребления, функции, языковые особенности), особенности жанра инструкции.

Применять знания о функциональных разновидностях языка при выполнении языкового анализа различных видов и в речевой практике.

### **Система языка**

Распознавать изученные орфограммы; проводить орфографический анализ слов; применять знания по орфографии в практике правописания.

Использовать знания по морфемике и словообразованию при выполнении языкового анализа различных видов и в практике правописания.

Объяснять значения фразеологизмов, пословиц и поговорок, афоризмов, крылатых слов (на основе изученного), в том числе с использованием фразеологических словарей русского языка.

Распознавать метафору, олицетворение, эпитет, гиперболу, литоту; понимать их коммуникативное назначение в художественном тексте и использовать в речи как средство выразительности.

Характеризовать слово с точки зрения сферы его употребления, происхождения, активного и пассивного запаса и стилистической окраски; проводить лексический анализ слов; применять знания по лексике и фразеологии при выполнении языкового анализа различных видов и в речевой практике.

Распознавать омонимию слов разных частей речи; различать лексическую и грамматическую омонимию; понимать особенности употребления омонимов в речи.

Использовать грамматические словари и справочники в речевой практике.

### **Морфология. Культура речи**

Распознавать причастия и деепричастия, наречия, служебные слова (предлоги, союзы, частицы), междометия, звукоподражательные слова и проводить их морфологический анализ: определять общее грамматическое значение, морфологические признаки, синтаксические функции.

### **Причастие**

Характеризовать причастие как особую форму глагола, определять признаки глагола и имени прилагательного в причастии; определять синтаксические функции причастия.

Распознавать причастия настоящего и прошедшего времени, действительные и страдательные причастия, различать и характеризовать полные и краткие формы страдательных причастий, склонять причастия.

Проводить морфологический, орфографический анализ причастий, применять это умение в речевой практике.

Составлять словосочетания с причастием в роли зависимого слова, конструировать причастные обороты.

Уместно использовать причастия в речи, различать созвучные причастия и имена прилагательные (**висящий** — **висячий**, **горящий** — **горячий**). Правильно ставить ударение в некоторых формах причастий, применять правила правописания падежных окончаний и суффиксов причастий; **н** и **нн** в причастиях и отглагольных именах прилагательных, написания гласной перед суффиксом **-вш-** действительных причастий прошедшего времени, перед суффиксом **-нн-** страдательных причастий прошедшего времени, написания **не** с причастиями.



Правильно расставлять знаки препинания в предложениях с причастным оборотом.

Проводить синтаксический и пунктуационный анализ предложений с причастным оборотом (в рамках изученного).

### **Деепричастие**

Определять признаки глагола и наречия в деепричастии, синтаксическую функцию деепричастия.

Распознавать деепричастия совершенного и несовершенного вида.

Проводить морфологический, орфографический анализ деепричастий, применять это умение в речевой практике.

Конструировать деепричастный оборот, определять роль деепричастия в предложении.

Уместно использовать деепричастия в речи.

Правильно ставить ударение в деепричастиях.

Применять правила написания гласных в суффиксах деепричастий, правила слитного и раздельного написания **не** с деепричастиями.

Правильно строить предложения с одиночными деепричастиями и деепричастными оборотами.

Правильно расставлять знаки препинания в предложениях с одиночным деепричастием и деепричастным оборотом.

Проводить синтаксический и пунктуационный анализ предложений с одиночным деепричастием и деепричастным оборотом (в рамках изученного).

### **Наречие**

Распознавать наречия в речи. Определять общее грамматическое значение наречий; различать разряды наречий по значению; характеризовать особенности словообразования наречий, их синтаксических свойств, роли в речи.

Проводить морфологический, орфографический анализ наречий (в рамках изученного), применять это умение в речевой практике.

Соблюдать нормы образования степеней сравнения наречий, произношения наречий, постановки в них ударения.

Применять правила слитного, раздельного и дефисного написания наречий; написания **н** и **ни** в наречиях на **-о** и **-е**; написания суффиксов **-а** и **-о** наречий с приставками **из-**, **до-**, **с-**, **в-**, **на-**, **за-**; употребления **ь** на конце наречий после шипящих; написания суффиксов наречий **-о** и **-е** после шипящих; написания **е** и **и** в приставках **не-** и **ни-** наречий; слитного и раздельного написания **не** с наречиями.

### **Слова категории состояния**

Определять общее грамматическое значение, морфологические признаки слов категории состояния, характеризовать их синтаксическую функцию и роль в речи.

### **Служебные части речи**

Давать общую характеристику служебных частей речи, объяснять их отличия от самостоятельных частей речи.

### **Предлог**

Характеризовать предлог как служебную часть речи, различать производные и непроизводные предлоги, простые и составные предлоги.

Употреблять предлоги в речи в соответствии с их значением и стилистическими особенностями, соблюдать нормы правописания производных предлогов.

Соблюдать нормы употребления имён существительных и местоимений с предлогами, предлогов **из – с, в – на** в составе словосочетаний, правила правописания производных предлогов.

Проводить морфологический анализ предлогов, применять это умение при выполнении языкового анализа различных -видов и в речевой практике.

### **Союз**

Характеризовать союз как служебную часть речи, различать разряды союзов по значению, по строению, объяснять роль союзов в тексте, в том числе как средств связи однородных членов предложения и частей сложного предложения.

Употреблять союзы в речи в соответствии с их значением и стилистическими особенностями, соблюдать правила правописания союзов, постановки знаков препинания в сложных союзных предложениях, постановки знаков препинания в предложениях с союзом **и**.

Проводить морфологический анализ союзов, применять это умение в речевой практике.

### **Частица**

Характеризовать частицу как служебную часть речи, различать разряды частиц по значению, по составу, объяснять роль частиц в передаче различных оттенков значения в слове и тексте, в образовании форм глагола, понимать интонационные особенности предложений с частицами.

Употреблять частицы в речи в соответствии с их значением и стилистической окраской; соблюдать нормы правописания частиц.

Проводить морфологический анализ частиц, применять это умение в речевой практике.

### **Междометия и звукоподражательные слова**

Характеризовать междометия как особую группу слов, различать группы междометий по значению, объяснять роль междометий в речи, характеризовать особенности звукоподражательных слов и их употребление в разговорной речи, в художественной литературе.

Проводить морфологический анализ междометий, применять это умение в речевой практике.

Соблюдать пунктуационные правила оформления предложений с междометиями.

Различать грамматические омонимы.

## **8 КЛАСС**

### **Общие сведения о языке**

Иметь представление о русском языке как одном из славянских языков.

### **Язык и речь**

Создавать устные монологические высказывания объёмом не менее 8 предложений на основе жизненных наблюдений, личных впечатлений, чтения научно-учебной, художественной, научно-популярной и публицистической литературы (монолог-описание, монолог-рассуждение, монолог-повествование); выступать с научным сообщением.

Участвовать в диалоге на лингвистические темы (в рамках изученного) и темы на основе жизненных наблюдений (объём не менее 6 реплик).

Владеть различными видами аудирования: выборочным, ознакомительным, детальным – научно-учебных, художественных, публицистических текстов различных функционально-смысловых типов речи.

Владеть различными видами чтения: просмотровым, ознакомительным, изучающим, поисковым.

Устно пересказывать прочитанный или прослушанный текст объёмом не менее 140 слов.

Понимать содержание прослушанных и прочитанных научно-учебных, художественных, публицистических текстов различных функционально-смысловых типов речи объёмом не менее 280 слов: подробно, сжато и выборочно передавать в устной и письменной форме содержание прослушанных и прочитанных научно-учебных, художественных, публицистических текстов различных функционально-смысловых типов речи (для подробного изложения объём исходного текста должен составлять не менее 230 слов; для сжатого и выборочного изложения – не менее 260 слов).

Осуществлять выбор языковых средств для создания высказывания в соответствии с целью, темой и коммуникативным замыслом.

Соблюдать в устной речи и на письме нормы современного русского литературного языка, в том числе во время списывания текста объёмом 120–140 слов; словарного диктанта объёмом 30–35 слов; диктанта на основе связного текста объёмом 120–140 слов, составленного с учётом ранее изученных правил правописания (в том числе содержащего изученные в течение четвёртого года обучения орфограммы, пунктограммы и слова с непроверяемыми написаниями); понимать особенности использования мимики и жестов в разговорной речи; объяснять национальную обусловленность норм речевого этикета; соблюдать в устной речи и на письме правила русского речевого этикета.

### **Текст**

Анализировать текст с точки зрения его соответствия основным признакам: наличия темы, главной мысли, грамматической связи предложений, цельности и относительной законченности; указывать способы и средства связи предложений в тексте; анализировать текст с точки зрения его принадлежности к функционально-смысловому типу речи; анализировать языковые средства выразительности в тексте (фонетические, словообразовательные, лексические, морфологические).

Распознавать тексты разных функционально-смысловых типов речи; анализировать тексты разных функциональных разновидностей языка и жанров; применять эти знания при выполнении языкового анализа различных видов и в речевой практике.

Создавать тексты различных функционально-смысловых типов речи с опорой на жизненный и читательский опыт; тексты с опорой на произведения искусства (в том числе сочинения-миниатюры объёмом 7 и более предложений; классные сочинения объёмом не менее 200 слов с учётом стиля и жанра сочинения, характера темы).

Владеть умениями информационной переработки текста: со-здавать тезисы, конспект; извлекать информацию из различных источников, в том числе из лингвистических словарей и справочной литературы, и использовать её в учебной деятельности.

Представлять сообщение на заданную тему в виде презентации.

Представлять содержание прослушанного или прочитанного научно-учебного текста в виде таблицы, схемы; представлять содержание таблицы, схемы в виде текста.

Редактировать тексты: собственные и(или) созданные другими обучающимися тексты с целью совершенствования их содержания и формы, сопоставлять исходный и отредактированный тексты.

### **Функциональные разновидности языка**

Характеризовать особенности официально-делового стиля (заявление, объяснительная записка, автобиография, характеристика) и научного стиля, основных жанров научного стиля (реферат, доклад на научную тему), выявлять сочетание различных функциональных разновидностей языка в тексте, средства связи предложений в тексте.

Создавать тексты официально-делового стиля (заявление, объяснительная записка, автобиография, характеристика), публицистических жанров; оформлять деловые бумаги.

Осуществлять выбор языковых средств для создания высказывания в соответствии с целью, темой и коммуникативным замыслом.

### **Система языка**

#### **Синтаксис. Культура речи. Пунктуация**

Иметь представление о синтаксисе как разделе лингвистики.

Распознавать словосочетание и предложение как единицы синтаксиса.

Различать функции знаков препинания.

#### **Словосочетание**

Распознавать словосочетания по морфологическим свойствам главного слова: именные, глагольные, наречные; определять типы подчинительной связи слов в словосочетании: согласование, управление, примыкание; выявлять грамматическую синонимию словосочетаний.

Применять нормы построения словосочетаний.

#### **Предложение**

Характеризовать основные признаки предложения, средства оформления предложения в устной и письменной речи; различать функции знаков препинания.

Распознавать предложения по цели высказывания, эмоциональной окраске, характеризовать их интонационные и смысловые особенности, языковые формы выражения побуждения в побудительных предложениях; использовать в текстах публицистического стиля риторическое восклицание, вопросно-ответную форму изложения.

Распознавать предложения по количеству грамматических основ; различать способы выражения подлежащего, виды сказуемого и способы его выражения. Применять нормы построения простого предложения, использования инверсии; применять нормы согласования сказуемого с подлежащим, в том числе выраженным словосочетанием, сложносокращёнными словами, словами **большинство – меньшинство**, количественными сочетаниями. Применять нормы постановки тире между подлежащим и сказуемым.

Распознавать предложения по наличию главных и второстепенных членов, предложения полные и неполные (понимать особенности употребления неполных предложений в диалогической речи, соблюдения в устной речи интонации неполного предложения).

Различать виды второстепенных членов предложения (согласованные и несогласованные определения, приложение как особый вид определения; прямые и косвенные дополнения, виды обстоятельств).

Распознавать односоставные предложения, их грамматические признаки, морфологические средства выражения главных членов; различать виды односоставных предложений (назывное предложение, определённо-личное предложение, неопределённо-личное предложение, обобщённо-личное предложение, безличное предложение); характеризовать грамматические различия односоставных предложений и двусоставных неполных предложений; выявлять синтаксическую синонимию односоставных и двусоставных предложений; понимать особенности употребления односоставных предложений в речи; характеризовать грамматические, интонационные и пунктуационные особенности предложений со словами **да, нет**.

Характеризовать признаки однородных членов предложения, средства их связи (союзная и бессоюзная связь); различать однородные и неоднородные определения; находить обобщающие слова при однородных членах; понимать особенности употребления в речи сочетаний однородных членов разных типов.

Применять нормы построения предложений с однородными членами, связанными двойными союзами **не только... но и, как... так и**.

Применять правила постановки знаков препинания в предложениях с однородными членами, связанными попарно, с помощью повторяющихся союзов (**и... и, или... или, либо... либо, ни... ни, то... то**); правила постановки знаков препинания в предложениях с обобщающим словом при однородных членах.

Распознавать простые неосложнённые предложения, в том числе предложения с неоднородными определениями; простые предложения, осложнённые однородными членами, включая предложения с обобщающим словом при однородных членах, осложнённые обособленными членами, обращением, вводными словами и предложениями, вставными конструкциями, междометиями.

Различать виды обособленных членов предложения, применять правила обособления согласованных и несогласованных определений (в том числе приложений), дополнений, обстоятельств, уточняющих членов, пояснительных и присоединительных конструкций. Применять правила постановки знаков препинания в предложениях со сравнительным оборотом; правила обособления согласованных и несогласованных определений (в том числе приложений), дополнений, обстоятельств, уточняющих членов, пояснительных и присоединительных конструкций; правила постановки знаков препинания в предложениях с вводными и вставными конструкциями, обращениями и междометиями.

Различать группы вводных слов по значению, различать вводные предложения и вставные конструкции; понимать особенности употребления предложений с вводными словами, вводными предложениями и вставными конструкциями, обращениями и междометиями в речи, понимать их функции; выявлять омонимию членов предложения и вводных слов, словосочетаний и предложений.

Применять нормы построения предложений с вводными словами и предложениями, вставными конструкциями, обращениями (распространёнными и нераспространёнными), междометиями.

Распознавать сложные предложения, конструкции с чужой речью (в рамках изученного).

Проводить синтаксический анализ словосочетаний, синтаксический и пунктуационный анализ предложений; применять знания по синтаксису и пунктуации при выполнении языкового анализа различных видов и в речевой практике.

## **9 КЛАСС**

### **Общие сведения о языке**

Осознавать роль русского языка в жизни человека, государства, общества; понимать внутренние и внешние функции русского языка и уметь рассказать о них.

### **Язык и речь**

Создавать устные монологические высказывания объёмом не менее 80 слов на основе наблюдений, личных впечатлений, чтения научно-учебной, художественной и научно-популярной литературы: монолог-сообщение, монолог-описание, монолог-рассуждение, монолог-повествование; выступать с научным сообщением.

Участвовать в диалогическом и полилогическом общении (побуждение к действию, обмен мнениями, запрос информации, сообщение информации) на бытовые, научно-учебные (в том числе лингвистические) темы (объём не менее 6 реплик).

Владеть различными видами аудирования: выборочным, ознакомительным, детальным – научно-учебных, художественных, публицистических текстов различных функционально-смысловых типов речи.

Владеть различными видами чтения: просмотровым, ознакомительным, изучающим, поисковым.

Устно пересказывать прочитанный или прослушанный текст объёмом не менее 150 слов.

Осуществлять выбор языковых средств для создания высказывания в соответствии с целью, темой и коммуникативным замыслом.

Соблюдать в устной речи и на письме нормы современного русского литературного языка, в том числе во время списывания текста объёмом 140–160 слов; словарного диктанта объёмом 35–40 слов; диктанта на основе связного текста объёмом 140–160 слов, составленного с учётом ранее изученных правил правописания (в том числе содержащего изученные в течение пятого года обучения орфограммы, пунктограммы и слова с непроверяемыми написаниями).

### **Текст**

Анализировать текст: определять и комментировать тему и главную мысль текста; подбирать заголовок, отражающий тему или главную мысль текста.

Устанавливать принадлежность текста к функционально-смысловому типу речи.

Находить в тексте типовые фрагменты – описание, повествование, рассуждение-доказательство, оценочные высказывания.

Прогнозировать содержание текста по заголовку, ключевым словам, зачину или концовке.

Выявлять отличительные признаки текстов разных жанров.

Создавать высказывание на основе текста: выражать своё отношение к прочитанному или прослушанному в устной и письменной форме.

Создавать тексты с опорой на жизненный и читательский опыт; на произведения искусства (в том числе сочинения-миниатюры объёмом 8 и более предложений или объёмом не менее 6–7 предложений сложной структуры, если этот объём позволяет раскрыть тему, выразить главную мысль); классные сочинения объёмом не менее 250 слов с учётом стиля и жанра сочинения, характера темы.

Владеть умениями информационной переработки текста: выделять главную и второстепенную информацию в тексте; извлекать информацию из различных источников, в том числе из лингвистических словарей и справочной литературы, и использовать её в учебной деятельности.

Представлять сообщение на заданную тему в виде презентации.

Представлять содержание прослушанного или прочитанного научно-учебного текста в виде таблицы, схемы; представлять содержание таблицы, схемы в виде текста.

Подробно и сжато передавать в устной и письменной форме содержание прослушанных и прочитанных текстов различных функционально-смысловых типов речи (для подробного изложения объём исходного текста должен составлять не менее 280 слов; для сжатого и выборочного изложения – не менее 300 слов).

Редактировать собственные/созданные другими обучающимися тексты с целью совершенствования их содержания (проверка фактического материала, начальный логический анализ текста – целостность, связность, информативность).

### **Функциональные разновидности языка**

Характеризовать сферу употребления, функции, типичные ситуации речевого общения, задачи речи, языковые средства, характерные для научного стиля; основные особенности языка художественной литературы; особенности сочетания элементов разговорной речи и разных функциональных стилей в художественном произведении.

Характеризовать разные функционально-смысловые типы речи, понимать особенности их сочетания в пределах одного текста; понимать особенности употребления языковых средств выразительности в текстах, принадлежащих к различным функционально-смысловым типам речи, функциональным разновидностям языка.

Использовать при создании собственного текста нормы построения текстов, принадлежащих к различным функционально-смысловым типам речи, функциональным разновидностям языка, нормы составления тезисов, конспекта, написания реферата.

Составлять тезисы, конспект, писать рецензию, реферат.

Оценивать чужие и собственные речевые высказывания разной функциональной направленности с точки зрения соответствия их коммуникативным требованиям и языковой правильности; исправлять речевые недостатки, редактировать текст.

Выявлять отличительные особенности языка художественной литературы в сравнении с другими функциональными разновидностями языка. Распознавать метафору, олицетворение, эпитет, гиперболу, сравнение.

### **Система языка**

#### **Синтаксис. Культура речи. Пунктуация**

##### **Сложносочинённое предложение**

Выявлять основные средства синтаксической связи между частями сложного предложения.

Распознавать сложные предложения с разными видами связи, бессоюзные и союзные предложения (сложносочинённые и сложноподчинённые).

Характеризовать сложносочинённое предложение, его строение, смысловое, структурное и интонационное единство частей сложного предложения.

Выявлять смысловые отношения между частями сложносочинённого предложения, интонационные особенности сложносочинённых предложений с разными типами смысловых отношений между частями.

Понимать особенности употребления сложносочинённых предложений в речи.

Соблюдать основные нормы построения сложносочинённого предложения.

Понимать явления грамматической синонимии сложно-сочинённых предложений и простых предложений с однородными членами; использовать соответствующие конструкции в речи.

Проводить синтаксический и пунктуационный анализ сложносочинённых предложений.

Применять правила постановки знаков препинания в сложносочинённых предложениях.

##### **Сложноподчинённое предложение**

Распознавать сложноподчинённые предложения, выделять главную и придаточную части предложения, средства связи частей сложноподчинённого предложения.

Различать подчинительные союзы и союзные слова.

Различать виды сложноподчинённых предложений по характеру смысловых отношений между главной и придаточной частями, структуре, синтаксическим средствам связи, выявлять особенности их строения.

Выявлять сложноподчинённые предложения с несколькими придаточными, сложноподчинённые предложения с придаточной частью определительной, изъяснительной и обстоятельственной (места, времени, причины, образа действия, меры и степени, сравнения, условия, уступки, следствия, цели).

Выявлять однородное, неоднородное и последовательное подчинение придаточных частей.

Понимать явления грамматической синонимии сложноподчинённых предложений и простых предложений с обособленными членами; использовать соответствующие конструкции в речи.

Соблюдать основные нормы построения сложноподчинённого предложения.

Понимать особенности употребления сложноподчинённых предложений в речи.

Проводить синтаксический и пунктуационный анализ сложноподчинённых предложений.

Применять нормы построения сложноподчинённых предложений и правила постановки знаков препинания в них.

### Бессоюзное сложное предложение

Характеризовать смысловые отношения между частями бессоюзного сложного предложения, интонационное и пунктуационное выражение этих отношений.

Соблюдать основные грамматические нормы построения бессоюзного сложного предложения.

Понимать особенности употребления бессоюзных сложных предложений в речи.

Проводить синтаксический и пунктуационный анализ бессоюзных сложных предложений.

Выявлять грамматическую синонимию бессоюзных сложных предложений и союзных сложных предложений, использовать соответствующие конструкции в речи; применять нормы постановки знаков препинания в бессоюзных сложных предложениях.

### Сложные предложения с разными видами союзной и бессоюзной связи

Распознавать типы сложных предложений с разными видами связи.

Соблюдать основные нормы построения сложных предложений с разными видами связи.

Употреблять сложные предложения с разными видами связи в речи.

Проводить синтаксический и пунктуационный анализ сложных предложений с разными видами связи.

Применять правила постановки знаков препинания в сложных предложениях с разными видами связи.

### Прямая и косвенная речь

Распознавать прямую и косвенную речь; выявлять синонимию предложений с прямой и косвенной речью.

Уметь цитировать и применять разные способы включения цитат в высказывание.

Соблюдать основные нормы построения предложений с прямой и косвенной речью, при цитировании.

Применять правила постановки знаков препинания в предложениях с прямой и косвенной речью, при цитировании.

## ТЕМАТИЧЕСКОЕ ПЛАНИРОВАНИЕ

### 5 КЛАСС

№ п/п	Наименование разделов и тем программы	Количество часов			Электронные (цифровые) образовательные ресурсы
		Всего	Контрольные работы	Практические работы	
<b>Раздел 1. Общие сведения о языке</b>					
1.1	Богатство и выразительность русского языка	2			Библиотека ЦОК <a href="https://m.edsoo.ru/7f413034">https://m.edsoo.ru/7f413034</a>
Итого по разделу		2			
<b>Раздел 2. Язык и речь</b>					
2.1	Виды речевой деятельности	7			Библиотека ЦОК <a href="https://m.edsoo.ru/7f413034">https://m.edsoo.ru/7f413034</a>
Итого по разделу		7			
<b>Раздел 3. Текст</b>					
3.1	Текст. Функционально-смысловые типы речи. Информационная переработка текста	11		3	Библиотека ЦОК <a href="https://m.edsoo.ru/7f413034">https://m.edsoo.ru/7f413034</a>
Итого по разделу		11			
<b>Раздел 4. Функциональные разновидности языка</b>					
4.1	Функциональные разновидности языка (общее представление)	4		1	Библиотека ЦОК <a href="https://m.edsoo.ru/7f413034">https://m.edsoo.ru/7f413034</a>
Итого по разделу		4			

<b>Раздел 5. Система языка</b>					
5.1	Фонетика. Графика. Орфоэпия. Орфография	13			Библиотека ЦОК <a href="https://m.edsoo.ru/7f413034">https://m.edsoo.ru/7f413034</a>
5.2	Морфемика. Орфография	13			Библиотека ЦОК <a href="https://m.edsoo.ru/7f413034">https://m.edsoo.ru/7f413034</a>
5.3	Лексикология	11		1	Библиотека ЦОК <a href="https://m.edsoo.ru/7f413034">https://m.edsoo.ru/7f413034</a>
Итого по разделу		37			
<b>Раздел 6. Синтаксис. Культура речи. Пунктуация</b>					
6.1	Синтаксис и пунктуация как разделы лингвистики. Словосочетание	2			Библиотека ЦОК <a href="https://m.edsoo.ru/7f413034">https://m.edsoo.ru/7f413034</a>
6.2	Простое двусоставное предложение	9			Библиотека ЦОК <a href="https://m.edsoo.ru/7f413034">https://m.edsoo.ru/7f413034</a>
6.3	Простое осложнённое предложение	6		1	Библиотека ЦОК <a href="https://m.edsoo.ru/7f413034">https://m.edsoo.ru/7f413034</a>
6.4	Сложное предложение	7		2	Библиотека ЦОК <a href="https://m.edsoo.ru/7f413034">https://m.edsoo.ru/7f413034</a>
6.5	Прямая речь	2			Библиотека ЦОК <a href="https://m.edsoo.ru/7f413034">https://m.edsoo.ru/7f413034</a>
6.6	Диалог	2		1	Библиотека ЦОК <a href="https://m.edsoo.ru/7f413034">https://m.edsoo.ru/7f413034</a>
Итого по разделу		28			
<b>Раздел 7. Морфология. Культура речи. Орфография</b>					
7.1	Система частей речи в русском языке	2			Библиотека ЦОК <a href="https://m.edsoo.ru/7f413034">https://m.edsoo.ru/7f413034</a>
7.2	Имя существительное	22		3	Библиотека ЦОК <a href="https://m.edsoo.ru/7f413034">https://m.edsoo.ru/7f413034</a>
7.3	Имя прилагательное	12		1	Библиотека ЦОК <a href="https://m.edsoo.ru/7f413034">https://m.edsoo.ru/7f413034</a>
7.4	Глагол	24		3	Библиотека ЦОК <a href="https://m.edsoo.ru/7f413034">https://m.edsoo.ru/7f413034</a>
Итого по разделу		60			
Повторение пройденного материала		9			Библиотека ЦОК <a href="https://m.edsoo.ru/7f413034">https://m.edsoo.ru/7f413034</a>
Итоговый контроль (сочинения, изложения, контрольные и проверочные работы, диктанты)		12	12		Библиотека ЦОК <a href="https://m.edsoo.ru/7f413034">https://m.edsoo.ru/7f413034</a>
<b>ОБЩЕЕ КОЛИЧЕСТВО ЧАСОВ ПО ПРОГРАММЕ</b>		170	12	16	

**6 КЛАСС**

№ п/ п	Наименование разделов и тем программы	Количество часов			Электронные (цифровые) образовательные ресурсы
		Всего	Контрольные работы	Практически работы	
<b>Раздел 1. Общие сведения о языке</b>					
1.1	Основные функции русского языка	2			Библиотека ЦОК <a href="https://m.edsoo.ru/7f414452">https://m.edsoo.ru/7f414452</a>
1.2	Литературный язык	1			Библиотека ЦОК <a href="https://m.edsoo.ru/7f414452">https://m.edsoo.ru/7f414452</a>
Итого по разделу		3			

<b>Раздел 2. Язык и речь</b>					
2.1	Виды речи. Монолог и диалог. Их разновидности	6		1	Библиотека ЦОК <a href="https://m.edsoo.ru/7f414452">https://m.edsoo.ru/7f414452</a>
Итого по разделу		6			
<b>Раздел 3. Текст</b>					
3.1	Информационная переработка текста	6		1	Библиотека ЦОК <a href="https://m.edsoo.ru/7f414452">https://m.edsoo.ru/7f414452</a>
3.2	Функционально-смысловые типы речи	4		1	Библиотека ЦОК <a href="https://m.edsoo.ru/7f414452">https://m.edsoo.ru/7f414452</a>
3.3	Виды описания. Смысловый анализ текста	3			Библиотека ЦОК <a href="https://m.edsoo.ru/7f414452">https://m.edsoo.ru/7f414452</a>
Итого по разделу		13			
<b>Раздел 4. Функциональные разновидности языка</b>					
4.1	Официально деловой и научный стиль. Жанры	11		1	Библиотека ЦОК <a href="https://m.edsoo.ru/7f414452">https://m.edsoo.ru/7f414452</a>
Итого по разделу		11			
<b>Раздел 5. Лексикология. Культура речи</b>					
5.1	Группы лексики по происхождению. Активный и пассивный запас лексики	2			Библиотека ЦОК <a href="https://m.edsoo.ru/7f414452">https://m.edsoo.ru/7f414452</a>
5.2	Лексика с точки зрения сферы употребления	17		1	Библиотека ЦОК <a href="https://m.edsoo.ru/7f414452">https://m.edsoo.ru/7f414452</a>
5.3	Лексика русского языка с точки зрения ее происхождения	3			Библиотека ЦОК <a href="https://m.edsoo.ru/7f414452">https://m.edsoo.ru/7f414452</a>
Итого по разделу		22			
<b>Раздел 6. Словообразование. Культура речи. Орфография</b>					
6.1	Морфемика и словообразование как разделы лингвистики	1			Библиотека ЦОК <a href="https://m.edsoo.ru/7f414452">https://m.edsoo.ru/7f414452</a>
6.2	Виды морфем. Основные способы образования слов в русском языке. Правописание сложных и сложносокращённых слов	6			Библиотека ЦОК <a href="https://m.edsoo.ru/7f414452">https://m.edsoo.ru/7f414452</a>
6.3	Орфографический анализ	5		1	Библиотека ЦОК <a href="https://m.edsoo.ru/7f414452">https://m.edsoo.ru/7f414452</a>
6.4	Понятие об этимологии	1			Библиотека ЦОК <a href="https://m.edsoo.ru/7f414452">https://m.edsoo.ru/7f414452</a>
6.5	Морфемный и словообразовательный анализ слов	3		1	Библиотека ЦОК <a href="https://m.edsoo.ru/7f414452">https://m.edsoo.ru/7f414452</a>
Итого по разделу		16			
<b>Раздел 7. Морфология. Культура речи. Орфография</b>					



7.1	Части речи в русском языке	2			Библиотека ЦОК <a href="https://m.edsoo.ru/7f414452">https://m.edsoo.ru/7f414452</a>
7.2	Имя существительное	11		1	Библиотека ЦОК <a href="https://m.edsoo.ru/7f414452">https://m.edsoo.ru/7f414452</a>
7.3	Имя прилагательное	18		4	Библиотека ЦОК <a href="https://m.edsoo.ru/7f414452">https://m.edsoo.ru/7f414452</a>
7.4	Имя числительное	21		3	Библиотека ЦОК <a href="https://m.edsoo.ru/7f414452">https://m.edsoo.ru/7f414452</a>
7.5	Местоимение	20		2	Библиотека ЦОК <a href="https://m.edsoo.ru/7f414452">https://m.edsoo.ru/7f414452</a>
7.6	Глагол	34		13	Библиотека ЦОК <a href="https://m.edsoo.ru/7f414452">https://m.edsoo.ru/7f414452</a>
Итого по разделу		106			
Повторение пройденного материала		13			Библиотека ЦОК <a href="https://m.edsoo.ru/7f414452">https://m.edsoo.ru/7f414452</a>
Итоговый контроль (сочинения, изложения, контрольные и проверочные работы, диктанты)		14	14		Библиотека ЦОК <a href="https://m.edsoo.ru/7f414452">https://m.edsoo.ru/7f414452</a>
ОБЩЕЕ КОЛИЧЕСТВО ЧАСОВ ПО ПРОГРАММЕ		204	14	30	

#### 7 КЛАСС

№ п/п	Наименование разделов и тем программы	Количество часов			Электронные (цифровые) образовательные ресурсы
		Всего	Контрольные работы	Практические работы	
<b>Раздел 1. Общие сведения о языке</b>					
1.1	Язык как развивающееся явление	1			Библиотека ЦОК <a href="https://m.edsoo.ru/7f4159f6">https://m.edsoo.ru/7f4159f6</a>
Итого по разделу		1			
<b>Раздел 2. Язык и речь</b>					
2.1	Монолог и его виды	1			Библиотека ЦОК <a href="https://m.edsoo.ru/7f4159f6">https://m.edsoo.ru/7f4159f6</a>
2.2	Диалог и его виды	1			Библиотека ЦОК <a href="https://m.edsoo.ru/7f4159f6">https://m.edsoo.ru/7f4159f6</a>
Итого по разделу		2			
<b>Раздел 3. Текст</b>					
3.1	Основные признаки текста (повторение)	2			Библиотека ЦОК <a href="https://m.edsoo.ru/7f4159f6">https://m.edsoo.ru/7f4159f6</a>
3.2	Информационная переработка текста	2		1	Библиотека ЦОК <a href="https://m.edsoo.ru/7f4159f6">https://m.edsoo.ru/7f4159f6</a>
3.3	Функционально-смысловые типы речи	4		2	Библиотека ЦОК <a href="https://m.edsoo.ru/7f4159f6">https://m.edsoo.ru/7f4159f6</a>
Итого по разделу		8			
<b>Раздел 4. Функциональные разновидности языка</b>					
4.1	Публицистический стиль	4			Библиотека ЦОК <a href="https://m.edsoo.ru/7f4159f6">https://m.edsoo.ru/7f4159f6</a>

4.2	Официально деловой стиль	2			Библиотека ЦОК <a href="https://m.edsoo.ru/7f4159f6">https://m.edsoo.ru/7f4159f6</a>
Итого по разделу		6			
<b>Раздел 5. Система языка. Морфология. Культура речи. Орфография</b>					
5.1	Морфология как раздел науки о языке (обобщение)	1			Библиотека ЦОК <a href="https://m.edsoo.ru/7f4159f6">https://m.edsoo.ru/7f4159f6</a>
5.2	Причастие как особая форма глагола	20		4	Библиотека ЦОК <a href="https://m.edsoo.ru/7f4159f6">https://m.edsoo.ru/7f4159f6</a>
5.3	Деепричастие как особая форма глагола	14		5	Библиотека ЦОК <a href="https://m.edsoo.ru/7f4159f6">https://m.edsoo.ru/7f4159f6</a>
5.4	Наречие	21		8	Библиотека ЦОК <a href="https://m.edsoo.ru/7f4159f6">https://m.edsoo.ru/7f4159f6</a>
5.5	Слова категории состояния	2			Библиотека ЦОК <a href="https://m.edsoo.ru/7f4159f6">https://m.edsoo.ru/7f4159f6</a>
5.6	Служебные части речи	1			Библиотека ЦОК <a href="https://m.edsoo.ru/7f4159f6">https://m.edsoo.ru/7f4159f6</a>
5.7	Предлог	12		5	Библиотека ЦОК <a href="https://m.edsoo.ru/7f4159f6">https://m.edsoo.ru/7f4159f6</a>
5.8	Союз	12		3	Библиотека ЦОК <a href="https://m.edsoo.ru/7f4159f6">https://m.edsoo.ru/7f4159f6</a>
5.9	Частица	12		5	Библиотека ЦОК <a href="https://m.edsoo.ru/7f4159f6">https://m.edsoo.ru/7f4159f6</a>
5.10	Междометия и звукоподражательные слова	4		2	Библиотека ЦОК <a href="https://m.edsoo.ru/7f4159f6">https://m.edsoo.ru/7f4159f6</a>
5.11	Омонимия слов разных частей речи	2		1	Библиотека ЦОК <a href="https://m.edsoo.ru/7f4159f6">https://m.edsoo.ru/7f4159f6</a>
Итого по разделу		101			
Повторение пройденного материала		8			Библиотека ЦОК <a href="https://m.edsoo.ru/7f4159f6">https://m.edsoo.ru/7f4159f6</a>
Итоговый контроль (сочинения, изложения, контрольные и проверочные работы, диктанты)		10	10		Библиотека ЦОК <a href="https://m.edsoo.ru/7f4159f6">https://m.edsoo.ru/7f4159f6</a>
ОБЩЕЕ КОЛИЧЕСТВО ЧАСОВ ПО ПРОГРАММЕ		136	10	36	

#### 8 КЛАСС

№ п/п	Наименование разделов и тем программы	Количество часов			Электронные (цифровые) образовательные ресурсы
		Всего	Контрольные работы	Практические работы	
<b>Раздел 1. Общие сведения о языке</b>					
1.1	Русский язык в кругу других славянских языков	1			Библиотека ЦОК <a href="https://m.edsoo.ru/7f417922">https://m.edsoo.ru/7f417922</a>
Итого по разделу		1			
<b>Раздел 2. Язык и речь</b>					
2.1	Виды речи. Монолог и диалог. Их разновидности	4		1	Библиотека ЦОК <a href="https://m.edsoo.ru/7f417922">https://m.edsoo.ru/7f417922</a>
Итого по разделу		4			
<b>Раздел 3. Текст</b>					
3.1	Текст и его признаки. Функционально-	5		2	Библиотека ЦОК <a href="https://m.edsoo.ru/7f417922">https://m.edsoo.ru/7f417922</a>

	смысловые типы речи. Смысловый анализ текста. Информационная переработка текста				
Итого по разделу		5			
<b>Раздел 4. Функциональные разновидности языка</b>					
4.1	Официально-деловой стиль. Научный стиль. Жанры.	5		1	Библиотека ЦОК <a href="https://m.edsoo.ru/7f417922">https://m.edsoo.ru/7f417922</a>
Итого по разделу		5			
<b>Раздел 5. Система языка. Синтаксис. Культура речи. Пунктуация</b>					
5.1	Синтаксис как раздел лингвистики	1			Библиотека ЦОК <a href="https://m.edsoo.ru/7f417922">https://m.edsoo.ru/7f417922</a>
5.2	Пунктуация. Функции знаков препинания	1			Библиотека ЦОК <a href="https://m.edsoo.ru/7f417922">https://m.edsoo.ru/7f417922</a>
Итого по разделу		2			
<b>Раздел 6. Система языка. Словосочетание</b>					
6.1	Словосочетание и его признаки. Виды словосочетаний по морфологическим свойствам главного слова. Типы подчинительной связи в словосочетании	5		2	Библиотека ЦОК <a href="https://m.edsoo.ru/7f417922">https://m.edsoo.ru/7f417922</a>
Итого по разделу		5			
<b>Раздел 7. Система языка. Предложение</b>					
7.1	Предложение и его основные признаки. Виды предложений	6		5	Библиотека ЦОК <a href="https://m.edsoo.ru/7f417922">https://m.edsoo.ru/7f417922</a>
7.2	Двусоставное предложение. Главные члены предложения (грамматическая основа)	5			Библиотека ЦОК <a href="https://m.edsoo.ru/7f417922">https://m.edsoo.ru/7f417922</a>
7.3	Второстепенные члены предложения	10		3	Библиотека ЦОК <a href="https://m.edsoo.ru/7f417922">https://m.edsoo.ru/7f417922</a>
7.4	Односоставные предложения. Виды односоставных предложений	10		3	Библиотека ЦОК <a href="https://m.edsoo.ru/7f417922">https://m.edsoo.ru/7f417922</a>
7.5	Простое осложнённое предложение. Предложения с однородными членами	10		4	Библиотека ЦОК <a href="https://m.edsoo.ru/7f417922">https://m.edsoo.ru/7f417922</a>
7.6	Предложения с обособленными членами. Виды обособленных членов предложения. Уточняющие члены предложения, пояснительные и присоединительные конструкции	12		5	Библиотека ЦОК <a href="https://m.edsoo.ru/7f417922">https://m.edsoo.ru/7f417922</a>
7.7	Предложения с обращениями, вводными и вставными конструкциями.	10		5	Библиотека ЦОК <a href="https://m.edsoo.ru/7f417922">https://m.edsoo.ru/7f417922</a>

	Обращение. Вводные конструкции. Вставные конструкции				
Итого по разделу		63			
Повторение пройденного материала		8		8	Библиотека ЦОК <a href="https://m.edsoo.ru/7f417922">https://m.edsoo.ru/7f417922</a>
Итоговый контроль (сочинения, изложения, контрольные и проверочные работы, диктанты)		9	9		Библиотека ЦОК <a href="https://m.edsoo.ru/7f417922">https://m.edsoo.ru/7f417922</a>
ОБЩЕЕ КОЛИЧЕСТВО ЧАСОВ ПО ПРОГРАММЕ		102	9	39	

#### 9 КЛАСС

№ п/п	Наименование разделов и тем программы	Количество часов			Электронные (цифровые) образовательные ресурсы
		Всего	Контрольные работы	Практические работы	
<b>Раздел 1. Общие сведения о языке</b>					
1.1	Роль русского языка в Российской Федерации	2			Библиотека ЦОК <a href="https://m.edsoo.ru/7f419b78">https://m.edsoo.ru/7f419b78</a>
1.2	Русский язык в современном мире	2			Библиотека ЦОК <a href="https://m.edsoo.ru/7f419b78">https://m.edsoo.ru/7f419b78</a>
Итого по разделу		4			
<b>Раздел 2. Язык и речь</b>					
2.1	Речь устная и письменная, монологическая и диалогическая (повторение). Виды речевой деятельности: аудирование, чтение, говорение, письмо	4			Библиотека ЦОК <a href="https://m.edsoo.ru/7f419b78">https://m.edsoo.ru/7f419b78</a>
Итого по разделу		4			
<b>Раздел 3. Текст</b>					
3.1	Текст и его признаки (обобщение). Функционально-смысловые типы речи (обобщение). Смысловый анализ текста (обобщение). Информационная переработка текста	3			Библиотека ЦОК <a href="https://m.edsoo.ru/7f419b78">https://m.edsoo.ru/7f419b78</a>
Итого по разделу		3			
<b>Раздел 4. Функциональные разновидности языка</b>					
4.1	Функциональные разновидности языка. Язык художественной литературы и его отличия от других функциональных разновидностей современного русского языка	2			Библиотека ЦОК <a href="https://m.edsoo.ru/7f419b78">https://m.edsoo.ru/7f419b78</a>
4.2	Научный стиль	3		1	Библиотека ЦОК <a href="https://m.edsoo.ru/7f419b78">https://m.edsoo.ru/7f419b78</a>
Итого по разделу		5			

Раздел 5. Система языка. Синтаксис. Культура речи. Пунктуация					
5.1	Сложное предложение	1			Библиотека ЦОК <a href="https://m.edsoo.ru/7f419b78">https://m.edsoo.ru/7f419b78</a>
5.2	Сложносочинённое предложение	12		4	Библиотека ЦОК <a href="https://m.edsoo.ru/7f419b78">https://m.edsoo.ru/7f419b78</a>
5.3	Сложноподчинённое предложение	27		5	Библиотека ЦОК <a href="https://m.edsoo.ru/7f419b78">https://m.edsoo.ru/7f419b78</a>
5.4	Бессоюзное сложное предложение	16		8	Библиотека ЦОК <a href="https://m.edsoo.ru/7f419b78">https://m.edsoo.ru/7f419b78</a>
5.5	Сложные предложения с разными видами союзной и бессоюзной связи	9		2	Библиотека ЦОК <a href="https://m.edsoo.ru/7f419b78">https://m.edsoo.ru/7f419b78</a>
5.6	Прямая и косвенная речь. Цитирование	4	1	1	Библиотека ЦОК <a href="https://m.edsoo.ru/7f419b78">https://m.edsoo.ru/7f419b78</a>
Итого по разделу		69			
Повторение пройденного материала		8			Библиотека ЦОК <a href="https://m.edsoo.ru/7f419b78">https://m.edsoo.ru/7f419b78</a>
Итоговый контроль (сочинения, изложения, контрольные и проверочные работы, диктанты)		9	9		Библиотека ЦОК <a href="https://m.edsoo.ru/7f419b78">https://m.edsoo.ru/7f419b78</a>
ОБЩЕЕ КОЛИЧЕСТВО ЧАСОВ ПО ПРОГРАММЕ		102	10	21	

**ПОУРОЧНОЕ ПЛАНИРОВАНИЕ  
5 КЛАСС**

№ п/п	Тема урока	Количество часов			Электронные цифровые образовательные ресурсы
		Всего	Контрольные работы	Практические работы	
1	Богатство и выразительность русского языка	1			
2	Лингвистика как наука о языке	1			Библиотека ЦОК <a href="https://m.edsoo.ru/fa251ffa">https://m.edsoo.ru/fa251ffa</a>
3	Повторение. Орфография. Правописание гласных и согласных в корне (повторение изученного в начальной школе)	1			Библиотека ЦОК <a href="https://m.edsoo.ru/fa252126">https://m.edsoo.ru/fa252126</a>
4	Повторение. Орфография. Правописание разделительного мягкого (ь) и разделительного твердого (ъ) знаков (повторение изученного в начальной школе)	1			Библиотека ЦОК <a href="https://m.edsoo.ru/fa252252">https://m.edsoo.ru/fa252252</a>
5	Повторение. Состав слова (повторение изученного в начальной школе)	1			Библиотека ЦОК <a href="https://m.edsoo.ru/fa2523b0">https://m.edsoo.ru/fa2523b0</a>
6	Повторение. Морфология. Самостоятельные и служебные части речи	1			Библиотека ЦОК <a href="https://m.edsoo.ru/fa252522">https://m.edsoo.ru/fa252522</a>

	(повторение изученного в начальной школе)				
7	Повторение. Синтаксис (повторение изученного в начальной школе)	1			Библиотека ЦОК <a href="https://m.edsoo.ru/fa2526f8">https://m.edsoo.ru/fa2526f8</a>
8	Контрольная работа (повторение изученного в начальной школе)	1	1		
9	Речь устная и письменная	1			Библиотека ЦОК <a href="https://m.edsoo.ru/fa25286a">https://m.edsoo.ru/fa25286a</a>
10	Монолог, диалог, полилог	1			
11	Виды речевой деятельности: говорение, слушание, чтение, письмо	1			
12	Виды чтения	1			
13	Виды аудирования	1			Библиотека ЦОК <a href="https://m.edsoo.ru/fa252ea0">https://m.edsoo.ru/fa252ea0</a>
14	Речевой этикет	1			Библиотека ЦОК <a href="https://m.edsoo.ru/fa252b4e">https://m.edsoo.ru/fa252b4e</a>
15	Сочинение/изложение (обучающее)	1			
16	Понятие о тексте	1			Библиотека ЦОК <a href="https://m.edsoo.ru/fa253350">https://m.edsoo.ru/fa253350</a>
17	Текст и его основные признаки	1			Библиотека ЦОК <a href="https://m.edsoo.ru/fa2534cc">https://m.edsoo.ru/fa2534cc</a>
18	Средства связи предложений и частей текста	1			Библиотека ЦОК <a href="https://m.edsoo.ru/fa25362a">https://m.edsoo.ru/fa25362a</a>
19	Функционально-смысловые типы речи: описание, повествование, рассуждение	1			
20	Функционально-смысловые типы речи. Практикум	1		1	
21	Повествование как тип речи. Рассказ	1			Библиотека ЦОК <a href="https://m.edsoo.ru/fa253a30">https://m.edsoo.ru/fa253a30</a>
22	Повествование как тип речи. Рассказ. Практикум	1		1	Библиотека ЦОК <a href="https://m.edsoo.ru/fa253bac">https://m.edsoo.ru/fa253bac</a>
23	Информационная переработка текста: простой и сложный план текста	1			Библиотека ЦОК <a href="https://m.edsoo.ru/fa254002">https://m.edsoo.ru/fa254002</a>
24	Информационная переработка текста: простой и сложный план текста. Практикум	1		1	
25	Изложение и его виды	1			
26	Изложение (подробное изложение текста)	1			

27	Понятие о функциональных разновидностях языка	1			
28	Сферы речевого общения и их соотносённость с функциональными разновидностями языка	1			
29	Функциональные разновидности языка. Практикум	1		1	
30	Повторение и обобщение по темам "Текст", "Функциональные разновидности языка"	1			
31	Буква и звук. Алфавит	1			
32	Согласные звуки и обозначающие их буквы. Глухие и звонкие согласные	1			Библиотека ЦОК <a href="https://m.edsoo.ru/fa25491c">https://m.edsoo.ru/fa25491c</a>
33	Правописание согласных в корне слова	1			Библиотека ЦОК <a href="https://m.edsoo.ru/fa256ed8">https://m.edsoo.ru/fa256ed8</a>
34	Правописание согласных в корне слова. Типы орфограмм	1			
35	Согласные звуки и обозначающие их буквы. Твёрдые и мягкие согласные	1			
36	Гласные звуки и обозначающие их буквы	1			
37	Слог и ударение	1			Библиотека ЦОК <a href="https://m.edsoo.ru/fa254ad4">https://m.edsoo.ru/fa254ad4</a>
38	Сочинение (обучающее). Описание картины	1			
39	Правописание безударных гласных в корне слова	1			
40	Правописание безударных гласных в корне слова. Типы орфограмм	1			
41	Фонетический анализ слова	1			Библиотека ЦОК <a href="https://m.edsoo.ru/fa254d36">https://m.edsoo.ru/fa254d36</a>
42	Орфоэпия. Орфоэпические нормы	1			Библиотека ЦОК <a href="https://m.edsoo.ru/fa254ebc">https://m.edsoo.ru/fa254ebc</a>
43	Повторение тем «Фонетика, графика, орфоэпия», «Орфография». Проверочная работа	1			
44	Морфемика как раздел лингвистики. Морфема как минимальная значимая единица языка	1			Библиотека ЦОК <a href="https://m.edsoo.ru/fa25674e">https://m.edsoo.ru/fa25674e</a>

45	Окончание и основа	1			Библиотека ЦОК <a href="https://m.edsoo.ru/fa256898">https://m.edsoo.ru/fa256898</a>
46	Приставки	1			Библиотека ЦОК <a href="https://m.edsoo.ru/fa2569ce">https://m.edsoo.ru/fa2569ce</a>
47	Суффиксы	1			
48	Чередование звуков в морфемах	1			Библиотека ЦОК <a href="https://m.edsoo.ru/fa256afa">https://m.edsoo.ru/fa256afa</a>
49	Морфемный анализ слов	1			Библиотека ЦОК <a href="https://m.edsoo.ru/fa256c26">https://m.edsoo.ru/fa256c26</a>
50	Правописание ё-о после шипящих в корне слова	1			Библиотека ЦОК <a href="https://m.edsoo.ru/fa256d5c">https://m.edsoo.ru/fa256d5c</a>
51	Правописание неизменяемых на письме приставок	1			Библиотека ЦОК <a href="https://m.edsoo.ru/fa257130">https://m.edsoo.ru/fa257130</a>
52	Правописание приставок на -з (-с)	1			Библиотека ЦОК <a href="https://m.edsoo.ru/fa257464">https://m.edsoo.ru/fa257464</a>
53	Правописание ы — и после приставок	1			Библиотека ЦОК <a href="https://m.edsoo.ru/fa2575f4">https://m.edsoo.ru/fa2575f4</a>
54	Правописание ы — и после ц	1			Библиотека ЦОК <a href="https://m.edsoo.ru/fa25772a">https://m.edsoo.ru/fa25772a</a>
55	Повторение темы «Морфемика. Орфография»	1			Библиотека ЦОК <a href="https://m.edsoo.ru/fa2578ba">https://m.edsoo.ru/fa2578ba</a>
56	Практикум по теме «Морфемика. Орфография»	1			
57	Контрольная работа по теме «Морфемика. Орфография»	1	1		
58	Лексикология как раздел лингвистики. Лексическое значение слова	1			Библиотека ЦОК <a href="https://m.edsoo.ru/fa2553d0">https://m.edsoo.ru/fa2553d0</a>
59	Толковые словари	1			Библиотека ЦОК <a href="https://m.edsoo.ru/fa2554fc">https://m.edsoo.ru/fa2554fc</a>
60	Однозначные и многозначные слова	1			
61	Понятие о лексической сочетаемости	1			Библиотека ЦОК <a href="https://m.edsoo.ru/fa25568c">https://m.edsoo.ru/fa25568c</a>
62	Сочинение. Устный рассказ	1	1		
63	Тематические группы слов	1			Библиотека ЦОК <a href="https://m.edsoo.ru/fa2558ee">https://m.edsoo.ru/fa2558ee</a>
64	Синонимы	1			Библиотека ЦОК <a href="https://m.edsoo.ru/fa255b5a">https://m.edsoo.ru/fa255b5a</a>
65	Антонимы	1			Библиотека ЦОК <a href="https://m.edsoo.ru/fa255ce0">https://m.edsoo.ru/fa255ce0</a>
66	Омонимы. Паронимы	1			Библиотека ЦОК <a href="https://m.edsoo.ru/fa255e16">https://m.edsoo.ru/fa255e16</a>
67	Лексический анализ слова	1			Библиотека ЦОК <a href="https://m.edsoo.ru/fa25632a">https://m.edsoo.ru/fa25632a</a>
68	Повторение темы "Лексикология"	1			



69	Повторение темы "Лексикология". Практикум	1		1	
70	Контрольная работа по теме "Лексикология"	1	1		Библиотека ЦОК <a href="https://m.edsoo.ru/fa2565a0">https://m.edsoo.ru/fa2565a0</a>
71	Что изучает синтаксис	1			Библиотека ЦОК <a href="https://m.edsoo.ru/fa25e5de">https://m.edsoo.ru/fa25e5de</a>
72	Словосочетание	1			Библиотека ЦОК <a href="https://m.edsoo.ru/fa25e778">https://m.edsoo.ru/fa25e778</a>
73	Предложение - основная единица речевого общения	1			Библиотека ЦОК <a href="https://m.edsoo.ru/fa25ea52">https://m.edsoo.ru/fa25ea52</a>
74	Виды предложений по цели высказывания	1			Библиотека ЦОК <a href="https://m.edsoo.ru/fa25ebce">https://m.edsoo.ru/fa25ebce</a>
75	Смысловые и интонационные особенности повествовательных, вопросительных, побудительных, восклицательных и невосклицательных предложений. Интонация	1			
76	Грамматическая основа предложения	1			
77	Главные члены предложения (грамматическая основа). Подлежащее и способы его выражения	1			Библиотека ЦОК <a href="https://m.edsoo.ru/fa25eda4">https://m.edsoo.ru/fa25eda4</a>
78	Главные члены предложения (грамматическая основа). Сказуемое и способы его выражения	1			Библиотека ЦОК <a href="https://m.edsoo.ru/fa25ef0c">https://m.edsoo.ru/fa25ef0c</a>
79	Второстепенные члены предложения. Определение	1			Библиотека ЦОК <a href="https://m.edsoo.ru/fa25f402">https://m.edsoo.ru/fa25f402</a>
80	Дополнение	1			Библиотека ЦОК <a href="https://m.edsoo.ru/fa25f57e">https://m.edsoo.ru/fa25f57e</a>
81	Обстоятельство	1			Библиотека ЦОК <a href="https://m.edsoo.ru/fa25f6e6">https://m.edsoo.ru/fa25f6e6</a>
82	Однородные члены предложения	1			Библиотека ЦОК <a href="https://m.edsoo.ru/fa25fb78">https://m.edsoo.ru/fa25fb78</a>
83	Предложения с однородными членами	1			Библиотека ЦОК <a href="https://m.edsoo.ru/fa25fce0">https://m.edsoo.ru/fa25fce0</a>
84	Сочинение-описание картины	1	1		Библиотека ЦОК <a href="https://m.edsoo.ru/fa25ffb0">https://m.edsoo.ru/fa25ffb0</a>
85	Знаки препинания в предложениях с однородными членами	1			Библиотека ЦОК <a href="https://m.edsoo.ru/fa25fe52">https://m.edsoo.ru/fa25fe52</a>
86	Знаки препинания в предложениях с однородными членами. Практикум	1		1	

87	Обращение	1			Библиотека ЦОК <a href="https://m.edsoo.ru/fa260190">https://m.edsoo.ru/fa260190</a>
88	Изложение с элементами сочинения (обучающее)	1			
89	Предложения простые и сложные. Сложные предложения с бессоюзной и союзной связью	1			Библиотека ЦОК <a href="https://m.edsoo.ru/fa2605c8">https://m.edsoo.ru/fa2605c8</a>
90	Сложные предложения с бессоюзной и союзной связью	1			
91	Предложения сложносочиненные и сложноподчиненные (общее представление, практическое усвоение)	1			Библиотека ЦОК <a href="https://m.edsoo.ru/fa260744">https://m.edsoo.ru/fa260744</a>
92	Пунктуационное оформление сложных предложений, состоящих из частей, связанных бессоюзной связью и союзами и, но, а, однако, зато, да	1			Библиотека ЦОК <a href="https://m.edsoo.ru/fa2608a2">https://m.edsoo.ru/fa2608a2</a>
93	Пунктуационное оформление сложных предложений, состоящих из частей, связанных бессоюзной связью и союзами и, но, а, однако, зато, да. Практикум	1		1	Библиотека ЦОК <a href="https://m.edsoo.ru/fa260a8c">https://m.edsoo.ru/fa260a8c</a>
94	Предложения с прямой речью	1			Библиотека ЦОК <a href="https://m.edsoo.ru/fa260c12">https://m.edsoo.ru/fa260c12</a>
95	Пунктуационное оформление предложений с прямой речью	1			
96	Диалог. Пунктуационное оформление диалога	1			Библиотека ЦОК <a href="https://m.edsoo.ru/fa260d5c">https://m.edsoo.ru/fa260d5c</a>
97	Диалог. Пунктуационное оформление диалога. Практикум	1		1	
98	Повторение темы «Синтаксис и пунктуация»	1			
99	Повторение темы «Синтаксис и пунктуация». Практикум	1		1	
100	Контрольная работа по теме «Синтаксис и пунктуация»	1	1		Библиотека ЦОК <a href="https://m.edsoo.ru/fa260e88">https://m.edsoo.ru/fa260e88</a>
101	Система частей речи в русском языке	1			Библиотека ЦОК <a href="https://m.edsoo.ru/fa257a04">https://m.edsoo.ru/fa257a04</a>

102	Самостоятельные и служебные части речи	1			
103	Имя существительное как часть речи	1			Библиотека ЦОК <a href="https://m.edsoo.ru/fa257b30">https://m.edsoo.ru/fa257b30</a>
104	Род имён существительных. Имена существительные общего рода	1			Библиотека ЦОК <a href="https://m.edsoo.ru/fa25803a">https://m.edsoo.ru/fa25803a</a>
105	Число имени существительного. Имена существительные, имеющие форму только единственного или множественного числа	1			Библиотека ЦОК <a href="https://m.edsoo.ru/fa2583d2">https://m.edsoo.ru/fa2583d2</a>
106	Изложение выборочное	1	1		Библиотека ЦОК <a href="https://m.edsoo.ru/fa25829c">https://m.edsoo.ru/fa25829c</a>
107	Падеж имён существительных	1			
108	Типы склонения имён существительных	1			Библиотека ЦОК <a href="https://m.edsoo.ru/fa258580">https://m.edsoo.ru/fa258580</a>
109	Правописание мягкого знака на конце имён существительных после шипящих	1			Библиотека ЦОК <a href="https://m.edsoo.ru/fa2586b6">https://m.edsoo.ru/fa2586b6</a>
110	Буквы Е и И в падежных окончаниях имён существительных	1			Библиотека ЦОК <a href="https://m.edsoo.ru/fa2587e2">https://m.edsoo.ru/fa2587e2</a>
111	Буквы Е и И в падежных окончаниях имён существительных. Практикум	1		1	
112	Разносклоняемые и несклоняемые имена существительные	1			Библиотека ЦОК <a href="https://m.edsoo.ru/fa258918">https://m.edsoo.ru/fa258918</a>
113	Род несклоняемых имён существительных	1			Библиотека ЦОК <a href="https://m.edsoo.ru/fa258bde">https://m.edsoo.ru/fa258bde</a>
114	Морфологический анализ имени существительного	1			Библиотека ЦОК <a href="https://m.edsoo.ru/fa258d28">https://m.edsoo.ru/fa258d28</a>
115	Буквы О и Е после шипящих и Ц в окончаниях имён существительных	1			Библиотека ЦОК <a href="https://m.edsoo.ru/fa258fe4">https://m.edsoo.ru/fa258fe4</a>
116	Правописание суффиксов -ек-/-ик- имен существительных	1			Библиотека ЦОК <a href="https://m.edsoo.ru/fa25939a">https://m.edsoo.ru/fa25939a</a>
117	Правописание суффиксов -чик-/-щик- имен существительных	1			Библиотека ЦОК <a href="https://m.edsoo.ru/fa259246">https://m.edsoo.ru/fa259246</a>
118	Правописание О и Е (Ё) после шипящих и Ц в суффиксах имен существительных	1			Библиотека ЦОК <a href="https://m.edsoo.ru/fa259110">https://m.edsoo.ru/fa259110</a>
119	Слитное и раздельное написание НЕ с	1			Библиотека ЦОК <a href="https://m.edsoo.ru/fa2595ca">https://m.edsoo.ru/fa2595ca</a>

	именами существительными				
120	Правописание корней с чередованием а//о: -гар- — -гор-, -зар- — -зор-	1			Библиотека ЦОК <a href="https://m.edsoo.ru/fa2598a4">https://m.edsoo.ru/fa2598a4</a>
121	Правописание корней с чередованием а//о: -гар- — -гор-, -зар- — -зор-. Практикум	1		1	
122	Правописание корней с чередованием а // о: -лаг- — -лож--раст- — -ращ- — -рос	1			Библиотека ЦОК <a href="https://m.edsoo.ru/fa25976e">https://m.edsoo.ru/fa25976e</a>
123	Правописание корней с чередованием а // о: -лаг- — -лож--раст- — -ращ- — -рос. Практикум	1		1	
124	Правописание корней с чередованием -клан- — -клон-, -скак- — -скоч-	1			Библиотека ЦОК <a href="https://m.edsoo.ru/fa2599d0">https://m.edsoo.ru/fa2599d0</a>
125	Повторение и обобщение по теме "Имя существительное"	1			
126	Контрольная работа по теме "Имя существительное"	1	1		Библиотека ЦОК <a href="https://m.edsoo.ru/fa259afc">https://m.edsoo.ru/fa259afc</a>
127	Имя прилагательное как часть речи	1			Библиотека ЦОК <a href="https://m.edsoo.ru/fa259c1e">https://m.edsoo.ru/fa259c1e</a>
128	Общее грамматическое значение, морфологические признаки и синтаксические функции имени прилагательного	1			
129	Правописание безударных окончаний имен прилагательных	1			Библиотека ЦОК <a href="https://m.edsoo.ru/fa25a114">https://m.edsoo.ru/fa25a114</a>
130	Буквы О и Е после шипящих и Ц в окончаниях имен прилагательных	1			Библиотека ЦОК <a href="https://m.edsoo.ru/fa25abe6">https://m.edsoo.ru/fa25abe6</a>
131	Имена прилагательные полные и краткие, их синтаксические функции	1			Библиотека ЦОК <a href="https://m.edsoo.ru/fa25a27c">https://m.edsoo.ru/fa25a27c</a>
132	Краткие прилагательные. Их синтаксические функции	1			
133	Морфологический анализ имен прилагательных	1			Библиотека ЦОК <a href="https://m.edsoo.ru/fa25a5ce">https://m.edsoo.ru/fa25a5ce</a>
134	Сочинение-описание картины	1	1		Библиотека ЦОК <a href="https://m.edsoo.ru/fa25b1b8">https://m.edsoo.ru/fa25b1b8</a>
135	Буквы О и Е после шипящих и Ц в	1			Библиотека ЦОК <a href="https://m.edsoo.ru/fa25ad6c">https://m.edsoo.ru/fa25ad6c</a>

	суффиксах имен прилагательных				
136	Буквы О и Е после шипящих и Ц в суффиксах имен прилагательных. Практикум	1		1	Библиотека ЦОК <a href="https://m.edsoo.ru/fa25aede">https://m.edsoo.ru/fa25aede</a>
137	Слитное и раздельное написание НЕ с именами прилагательными	1			Библиотека ЦОК <a href="https://m.edsoo.ru/fa25b046">https://m.edsoo.ru/fa25b046</a>
138	Повторение по теме «Имя прилагательное»	1			
139	Повторение по теме «Имя прилагательное». Практикум	1			
140	Контрольная работа по теме "Имя прилагательное"	1	1		Библиотека ЦОК <a href="https://m.edsoo.ru/fa25b398">https://m.edsoo.ru/fa25b398</a>
141	Глагол как часть речи	1			Библиотека ЦОК <a href="https://m.edsoo.ru/fa25b514">https://m.edsoo.ru/fa25b514</a>
142	Глагол как часть речи. Роль глагола в словосочетании и предложении, в речи	1			
143	Инфинитив и его грамматические свойства	1			Библиотека ЦОК <a href="https://m.edsoo.ru/fa25b686">https://m.edsoo.ru/fa25b686</a>
144	Основа инфинитива, основа настоящего (будущего простого) времени глагола	1			
145	Глаголы совершенного и несовершенного вида	1			Библиотека ЦОК <a href="https://m.edsoo.ru/fa25b7ee">https://m.edsoo.ru/fa25b7ee</a>
146	Глаголы совершенного и несовершенного вида (практикум)	1			Библиотека ЦОК <a href="https://m.edsoo.ru/fa25b960">https://m.edsoo.ru/fa25b960</a>
147	Глаголы возвратные и невозвратные	1			Библиотека ЦОК <a href="https://m.edsoo.ru/fa25bb9a">https://m.edsoo.ru/fa25bb9a</a>
148	Сочинение на тему	1	1		
149	Изменение глаголов по временам	1			Библиотека ЦОК <a href="https://m.edsoo.ru/fa25c1ee">https://m.edsoo.ru/fa25c1ee</a>
150	Настоящее время: значение, образование, употребление	1			
151	Изменение глаголов по лицам и числам	1			Библиотека ЦОК <a href="https://m.edsoo.ru/fa25c98c">https://m.edsoo.ru/fa25c98c</a>
152	Изменение глаголов по лицам и числам. Спряжение	1			Библиотека ЦОК <a href="https://m.edsoo.ru/fa25cb58">https://m.edsoo.ru/fa25cb58</a>
153	Изменение глаголов по лицам и числам. Типы спряжения глагола (обобщение)	1			
154	Правописание безударных личных окончаний глаголов	1			Библиотека ЦОК <a href="https://m.edsoo.ru/fa25ccd4">https://m.edsoo.ru/fa25ccd4</a>

155	Правописание безударных личных окончаний глаголов. Практикум	1		1	Библиотека ЦОК <a href="https://m.edsoo.ru/fa25ce32">https://m.edsoo.ru/fa25ce32</a>
156	Правописание мягкого знака (Ь) в инфинитиве, в форме 2-го лица единственного числа после шипящих	1			Библиотека ЦОК <a href="https://m.edsoo.ru/fa25d44a">https://m.edsoo.ru/fa25d44a</a>
157	Морфологический анализ глагола	1			Библиотека ЦОК <a href="https://m.edsoo.ru/fa25d116">https://m.edsoo.ru/fa25d116</a>
158	Правописание корней с чередованием е//и	1			Библиотека ЦОК <a href="https://m.edsoo.ru/fa25e0ca">https://m.edsoo.ru/fa25e0ca</a>
159	Правописание корней с чередованием е//и. Практикум	1		1	Библиотека ЦОК <a href="https://m.edsoo.ru/fa25e228">https://m.edsoo.ru/fa25e228</a>
160	Обобщение по теме: "Правописание корней с чередованием е // и"	1			
161	Правописание гласной перед суффиксом -л- в формах прошедшего времени глагола	1			Библиотека ЦОК <a href="https://m.edsoo.ru/fa25d90e">https://m.edsoo.ru/fa25d90e</a>
162	Правописание гласной перед суффиксом -л- в формах прошедшего времени глагола. Практикум	1		1	Библиотека ЦОК <a href="https://m.edsoo.ru/fa25db02">https://m.edsoo.ru/fa25db02</a>
163	Слитное и раздельное написание не с глаголами	1			Библиотека ЦОК <a href="https://m.edsoo.ru/fa25dc74">https://m.edsoo.ru/fa25dc74</a>
164	Повторение по теме «Глагол». Проверочная работа	1			Библиотека ЦОК <a href="https://m.edsoo.ru/fa25e430">https://m.edsoo.ru/fa25e430</a>
165	Работа над ошибками, анализ работы	1			
166	Итоговая контрольная работа за курс 5 класса	1	1		Библиотека ЦОК <a href="https://m.edsoo.ru/fa261608">https://m.edsoo.ru/fa261608</a>
167	Повторение. Фонетика. Графика. Орфография. Орфоэпия	1			Библиотека ЦОК <a href="https://m.edsoo.ru/fa2610f4">https://m.edsoo.ru/fa2610f4</a>
168	Повторение. Лексикология. Культура речи	1			Библиотека ЦОК <a href="https://m.edsoo.ru/fa261284">https://m.edsoo.ru/fa261284</a>
169	Повторение. Морфология. Культура речи	1			Библиотека ЦОК <a href="https://m.edsoo.ru/fa2614e6">https://m.edsoo.ru/fa2614e6</a>
170	Повторение. Синтаксис. Культура речи	1			
ОБЩЕЕ КОЛИЧЕСТВО ЧАСОВ ПО ПРОГРАММЕ		170	12	16	

**6 КЛАСС**

№ п/п	Тема урока	Количество часов			Электронные цифровые образовательные ресурсы
		Всего	Контрольные работы	Практические работы	

1	Русский язык — государственный язык Российской Федерации	1			Библиотека ЦОК <a href="https://m.edsoo.ru/fa261734">https://m.edsoo.ru/fa261734</a>
2	Русский язык — язык межнационального общения	1			Библиотека ЦОК <a href="https://m.edsoo.ru/fa2618c4">https://m.edsoo.ru/fa2618c4</a>
3	Понятие о литературном языке	1			Библиотека ЦОК <a href="https://m.edsoo.ru/fa2619f0">https://m.edsoo.ru/fa2619f0</a>
4	Повторение. Смысловой, речеведческий, языковой анализ текста (повторение изученного в 5 классе)	1			Библиотека ЦОК <a href="https://m.edsoo.ru/fa261b12">https://m.edsoo.ru/fa261b12</a>
5	Повторение. Использование ь и ъ (повторение изученного в 5 классе)	1			Библиотека ЦОК <a href="https://m.edsoo.ru/fa261c34">https://m.edsoo.ru/fa261c34</a>
6	Повторение. Правописание корней (повторение изученного в 5 классе)	1			Библиотека ЦОК <a href="https://m.edsoo.ru/fa261dc4">https://m.edsoo.ru/fa261dc4</a>
7	Повторение. Правописание приставок (повторение изученного в 5 классе)	1			Библиотека ЦОК <a href="https://m.edsoo.ru/fa261ef0">https://m.edsoo.ru/fa261ef0</a>
8	Повторение. Правописание суффиксов (повторение изученного в 5 классе)	1			Библиотека ЦОК <a href="https://m.edsoo.ru/fa262030">https://m.edsoo.ru/fa262030</a>
9	Повторение. Слитное и раздельное написание не с глаголами, существительными и прилагательными (повторение изученного в 5 классе)	1			Библиотека ЦОК <a href="https://m.edsoo.ru/fa26215c">https://m.edsoo.ru/fa26215c</a>
10	Диктант /контрольная работа	1	1		Библиотека ЦОК <a href="https://m.edsoo.ru/fa262288">https://m.edsoo.ru/fa262288</a>
11	Виды речи. Монолог и диалог. Монолог-описание	1			Библиотека ЦОК <a href="https://m.edsoo.ru/fa2623f0">https://m.edsoo.ru/fa2623f0</a>
12	Монолог-повествование	1			Библиотека ЦОК <a href="https://m.edsoo.ru/fa26251c">https://m.edsoo.ru/fa26251c</a>
13	Монолог-рассуждение	1			Библиотека ЦОК <a href="https://m.edsoo.ru/fa26263e">https://m.edsoo.ru/fa26263e</a>
14	Сообщение на лингвистическую тему	1			Библиотека ЦОК <a href="https://m.edsoo.ru/fa2627a6">https://m.edsoo.ru/fa2627a6</a>
15	Виды диалога: побуждение к действию, обмен мнениями	1			Библиотека ЦОК <a href="https://m.edsoo.ru/fa262990">https://m.edsoo.ru/fa262990</a>
16	Монолог и диалог. Практикум	1		1	
17	Информационная переработка текста	1			Библиотека ЦОК <a href="https://m.edsoo.ru/fa262af8">https://m.edsoo.ru/fa262af8</a>
18	Информационная переработка текста.	1			Библиотека ЦОК <a href="https://m.edsoo.ru/fa26341c">https://m.edsoo.ru/fa26341c</a>

	Главная и второстепенная информация				
19	Информационная переработка текста. Способы сокращения текста	1			
20	Простой и сложный план текста	1			Библиотека ЦОК <a href="https://m.edsoo.ru/fa263584">https://m.edsoo.ru/fa263584</a>
21	Назывной и вопросный план текста	1			Библиотека ЦОК <a href="https://m.edsoo.ru/fa263868">https://m.edsoo.ru/fa263868</a>
22	План текста. Практикум	1		1	Библиотека ЦОК <a href="https://m.edsoo.ru/fa2639da">https://m.edsoo.ru/fa2639da</a>
23	Функционально-смысловые типы речи (повторение)	1			
24	Особенности функционально-смысловых типов речи	1			
25	Описание признаков предметов и явлений окружающего мира	1			
26	Особенности описания как типа речи	1			Библиотека ЦОК <a href="https://m.edsoo.ru/fa264006">https://m.edsoo.ru/fa264006</a>
27	Сочинение-описание (обучающее)	1			Библиотека ЦОК <a href="https://m.edsoo.ru/fa263d22">https://m.edsoo.ru/fa263d22</a>
28	Особенности функционально-смысловых типов речи. Обобщение	1			
29	Особенности функционально-смысловых типов речи. Практикум	1		1	
30	Официально-деловой стиль и его жанры	1			Библиотека ЦОК <a href="https://m.edsoo.ru/fa26506e">https://m.edsoo.ru/fa26506e</a>
31	Особенности официально-делового стиля	1			Библиотека ЦОК <a href="https://m.edsoo.ru/fa264f06">https://m.edsoo.ru/fa264f06</a>
32	Заявление, расписка	1			Библиотека ЦОК <a href="https://m.edsoo.ru/fa2651cc">https://m.edsoo.ru/fa2651cc</a>
33	Научный стиль и его жанры	1			Библиотека ЦОК <a href="https://m.edsoo.ru/fa26565e">https://m.edsoo.ru/fa26565e</a>
34	Особенности научного стиля	1			Библиотека ЦОК <a href="https://m.edsoo.ru/fa26538e">https://m.edsoo.ru/fa26538e</a>
35	Научное сообщение	1			Библиотека ЦОК <a href="https://m.edsoo.ru/fa2657c6">https://m.edsoo.ru/fa2657c6</a>
36	Словарная статья. Требования к составлению словарной статьи	1			Библиотека ЦОК <a href="https://m.edsoo.ru/fa26599c">https://m.edsoo.ru/fa26599c</a>
37	Повторение и обобщение по темам "Текст", "Функциональные разновидности языка"	1			



38	Повторение и обобщение по темам "Текст", "Функциональные разновидности языка". Практикум	1		1	
39	Составление вопросного плана к тексту изложения	1			
40	Изложение (обучающее)	1			Библиотека ЦОК <a href="https://m.edsoo.ru/fa2679c2">https://m.edsoo.ru/fa2679c2</a>
41	Контрольная работа по темам "Текст", "Функциональные разновидности языка"	1	1		
42	Лексика русского языка (повторение)	1			Библиотека ЦОК <a href="https://m.edsoo.ru/fa266108">https://m.edsoo.ru/fa266108</a>
43	Лексика русского языка с точки зрения ее происхождения	1			Библиотека ЦОК <a href="https://m.edsoo.ru/fa2662f2">https://m.edsoo.ru/fa2662f2</a>
44	Лексические средства выразительности	1			
45	Лексические средства выразительности. Эпитет	1			Библиотека ЦОК <a href="https://m.edsoo.ru/fa2682d2">https://m.edsoo.ru/fa2682d2</a>
46	Метафора	1			Библиотека ЦОК <a href="https://m.edsoo.ru/fa268480">https://m.edsoo.ru/fa268480</a>
47	Исконно русские слова	1			Библиотека ЦОК <a href="https://m.edsoo.ru/fa266108">https://m.edsoo.ru/fa266108</a>
48	Заемствованные слова	1			Библиотека ЦОК <a href="https://m.edsoo.ru/fa2662f2">https://m.edsoo.ru/fa2662f2</a>
49	Слова с полногласными и неполногласными сочетаниями	1			
50	Лексика русского языка с точки зрения её активного и пассивного словоупотребления. Архаизмы, историзмы, неологизмы	1			Библиотека ЦОК <a href="https://m.edsoo.ru/fa26645a">https://m.edsoo.ru/fa26645a</a>
51	Общеупотребительные слова. Диалектизмы	1			Библиотека ЦОК <a href="https://m.edsoo.ru/fa2668c4">https://m.edsoo.ru/fa2668c4</a>
52	Профессионализмы	1			Библиотека ЦОК <a href="https://m.edsoo.ru/fa2671e8">https://m.edsoo.ru/fa2671e8</a>
53	Жаргонизмы	1			Библиотека ЦОК <a href="https://m.edsoo.ru/fa2674d6">https://m.edsoo.ru/fa2674d6</a>
54	Стилистические пласты лексики: стилистически нейтральная, высокая лексика	1			Библиотека ЦОК <a href="https://m.edsoo.ru/fa2676ca">https://m.edsoo.ru/fa2676ca</a>
55	Стилистические пласты лексики. Разговорная лексика	1			Библиотека ЦОК <a href="https://m.edsoo.ru/fa267850">https://m.edsoo.ru/fa267850</a>
56	Лексический анализ слова	1			Библиотека ЦОК <a href="https://m.edsoo.ru/fa267b34">https://m.edsoo.ru/fa267b34</a>
57	Фразеологизмы. Их признаки и значение	1			Библиотека ЦОК <a href="https://m.edsoo.ru/fa267ca6">https://m.edsoo.ru/fa267ca6</a>

58	Фразеологизмы. Источники фразеологизмов	1			
59	Сочинение-описание природы и местности	1	1		Библиотека ЦОК <a href="https://m.edsoo.ru/fa26461e">https://m.edsoo.ru/fa26461e</a>
60	Фразеологизмы нейтральные и стилистически окрашенные	1			
61	Фразеологизмы и их роль в тексте	1			
62	Повторение темы "Лексикология. Культура речи"	1			
63	Повторение темы "Лексикология. Культура речи". Практикум	1		1	
64	Контрольная работа по теме "Лексикология. Культура речи"	1	1		Библиотека ЦОК <a href="https://m.edsoo.ru/fa2687c8">https://m.edsoo.ru/fa2687c8</a>
65	Работа над ошибками, анализ работы	1			
66	Морфемика и словообразование как разделы лингвистики (повторение)	1			Библиотека ЦОК <a href="https://m.edsoo.ru/fa268944">https://m.edsoo.ru/fa268944</a>
67	Основные способы образования слов в русском языке	1			Библиотека ЦОК <a href="https://m.edsoo.ru/fa2695d8">https://m.edsoo.ru/fa2695d8</a>
68	Основные способы образования слов в русском языке. Виды морфем	1			Библиотека ЦОК <a href="https://m.edsoo.ru/fa26984e">https://m.edsoo.ru/fa26984e</a>
69	Основные способы образования слов в русском языке. Сложные и сложносокращённые слова	1			Библиотека ЦОК <a href="https://m.edsoo.ru/fa269a38">https://m.edsoo.ru/fa269a38</a>
70	Основные способы образования слов в русском языке. Сложные и сложносокращённые слова. Правописание сложных и сложносокращённых слов	1			Библиотека ЦОК <a href="https://m.edsoo.ru/fa269d1c">https://m.edsoo.ru/fa269d1c</a>
71	Орфографический анализ сложных и сложносокращённых слов	1			Библиотека ЦОК <a href="https://m.edsoo.ru/fa26a03c">https://m.edsoo.ru/fa26a03c</a>
72	Понятие об этимологии	1			
73	Морфемный и словообразовательный анализ слов	1			Библиотека ЦОК <a href="https://m.edsoo.ru/fa26a320">https://m.edsoo.ru/fa26a320</a>

74	Морфемный и словообразовательный анализ слов. Практикум	1			
75	Правописание корня -кас- — -кос- с чередованием а//о	1			Библиотека ЦОК <a href="https://m.edsoo.ru/fa26a4e2">https://m.edsoo.ru/fa26a4e2</a>
76	Правописание корня -кас- — -кос- с чередованием а//о. Практикум	1			
77	Правописание приставок ПРЕ/ПРИ	1			
78	Правописание приставок ПРЕ/ПРИ. Практикум	1		1	
79	Систематизация и обобщение по теме "Словообразование. Культура речи. Орфография"	1			
80	Систематизация и обобщение по теме "Словообразование. Культура речи. Орфография". Практикум	1		1	
81	Контрольная работа по теме "Словообразование. Культура речи. Орфография"	1	1		Библиотека ЦОК <a href="https://m.edsoo.ru/fa26a9ba">https://m.edsoo.ru/fa26a9ba</a>
82	Работа над ошибками, анализ работы	1			
83	Морфология как раздел лингвистики. Части речи в русском языке	1			Библиотека ЦОК <a href="https://m.edsoo.ru/fa26ac4e">https://m.edsoo.ru/fa26ac4e</a>
84	Части речи в русском языке. Части речи и члены предложения	1			
85	Имя существительное как часть речи (повторение изученного в 5 классе)	1			Библиотека ЦОК <a href="https://m.edsoo.ru/fa26adde">https://m.edsoo.ru/fa26adde</a>
86	Имя существительное как часть речи	1			
87	Особенности словообразования имен существительных	1			Библиотека ЦОК <a href="https://m.edsoo.ru/fa26af46">https://m.edsoo.ru/fa26af46</a>
88	Нормы словоизменения имен существительных в именительном падеже множественного числа	1			Библиотека ЦОК <a href="https://m.edsoo.ru/fa26b284">https://m.edsoo.ru/fa26b284</a>
89	Нормы словоизменения имен существительных в родительном падеже множественного числа	1			Библиотека ЦОК <a href="https://m.edsoo.ru/fa26b3f6">https://m.edsoo.ru/fa26b3f6</a>
90	Нормы словоизменения сложных имен	1			Библиотека ЦОК <a href="https://m.edsoo.ru/fa26b568">https://m.edsoo.ru/fa26b568</a>

	существительных с первой частью пол-				
91	Правила слитного и дефисного написания пол- и полу- со словами	1			Библиотека ЦОК <a href="https://m.edsoo.ru/fa26ba04">https://m.edsoo.ru/fa26ba04</a>
92	Описание помещения (интерьера). Сбор материала	1			Библиотека ЦОК <a href="https://m.edsoo.ru/fa26416e">https://m.edsoo.ru/fa26416e</a>
93	Практикум. Описание помещения (интерьера)	1		1	
94	Повторение темы "Имя существительное"	1			
95	Контрольная работа по теме "Имя существительное"	1	1		Библиотека ЦОК <a href="https://m.edsoo.ru/fa26bb80">https://m.edsoo.ru/fa26bb80</a>
96	Работа над ошибками, анализ работы	1			
97	Имя прилагательное как часть речи (повторение изученного в 5 классе)	1			Библиотека ЦОК <a href="https://m.edsoo.ru/fa26bf2c">https://m.edsoo.ru/fa26bf2c</a>
98	Имя прилагательное как часть речи	1			
99	Разряды имён прилагательных по значению	1			
100	Разряды имён прилагательных по значению. Качественные прилагательные	1			Библиотека ЦОК <a href="https://m.edsoo.ru/fa26c0b2">https://m.edsoo.ru/fa26c0b2</a>
101	Разряды имён прилагательных по значению. Относительные прилагательные	1			Библиотека ЦОК <a href="https://m.edsoo.ru/fa26c2e2">https://m.edsoo.ru/fa26c2e2</a>
102	Разряды имён прилагательных по значению. Притяжательные прилагательные	1			Библиотека ЦОК <a href="https://m.edsoo.ru/fa26c4ea">https://m.edsoo.ru/fa26c4ea</a>
103	Степени сравнения качественных имен прилагательных. Сравнительная степень сравнения качественных имен прилагательных	1			Библиотека ЦОК <a href="https://m.edsoo.ru/fa26c68e">https://m.edsoo.ru/fa26c68e</a>
104	Превосходная степень сравнения качественных имен прилагательных	1			Библиотека ЦОК <a href="https://m.edsoo.ru/fa26c83c">https://m.edsoo.ru/fa26c83c</a>
105	Сжатое изложение. Смысловый анализ текста	1			
106	Изложение подробное/сжатое	1	1		
107	Морфологический анализ имен прилагательных	1			Библиотека ЦОК <a href="https://m.edsoo.ru/fa26cb7a">https://m.edsoo.ru/fa26cb7a</a>

108	Правописание н и nn в именах прилагательных	1			Библиотека ЦОК <a href="https://m.edsoo.ru/fa26cce2">https://m.edsoo.ru/fa26cce2</a>
109	Правописание н и nn в именах прилагательных (закрепление). Практикум	1		1	Библиотека ЦОК <a href="https://m.edsoo.ru/fa26ce4a">https://m.edsoo.ru/fa26ce4a</a>
110	Правописание суффиксов -к- и -ск- имен прилагательных	1			Библиотека ЦОК <a href="https://m.edsoo.ru/fa26cfbc">https://m.edsoo.ru/fa26cfbc</a>
111	Правописание суффиксов -к- и -ск- имен прилагательных. Практикум	1		1	
112	Словообразование имён прилагательных. Правописание сложных имен прилагательных	1			Библиотека ЦОК <a href="https://m.edsoo.ru/fa26d1f6">https://m.edsoo.ru/fa26d1f6</a>
113	Правописание сложных имен прилагательных (закрепление). Практикум	1		1	Библиотека ЦОК <a href="https://m.edsoo.ru/fa26d336">https://m.edsoo.ru/fa26d336</a>
114	Сочинение-описание внешности человека	1	1		
115	Обобщение изученного по теме «Имя прилагательное». Практикум	1		1	Библиотека ЦОК <a href="https://m.edsoo.ru/fa26d5e8">https://m.edsoo.ru/fa26d5e8</a>
116	Контрольная работа по теме "Имя прилагательное"	1	1		Библиотека ЦОК <a href="https://m.edsoo.ru/fa26d70a">https://m.edsoo.ru/fa26d70a</a>
117	Работа над ошибками, анализ работы	1			
118	Имя числительное как часть речи. Общее грамматическое значение имени числительного	1			Библиотека ЦОК <a href="https://m.edsoo.ru/fa26d854">https://m.edsoo.ru/fa26d854</a>
119	Синтаксические функции имен числительных	1			Библиотека ЦОК <a href="https://m.edsoo.ru/fa26d994">https://m.edsoo.ru/fa26d994</a>
120	Разряды имен числительных по строению: простые, сложные, составные	1			
121	Разряды имен числительных по строению: простые, сложные, составные. Практикум	1		1	
122	Разряды имен числительных по значению. Количественные числительные	1			Библиотека ЦОК <a href="https://m.edsoo.ru/fa26dac0">https://m.edsoo.ru/fa26dac0</a>
123	Разряды имен числительных по	1			Библиотека ЦОК <a href="https://m.edsoo.ru/fa26dd40">https://m.edsoo.ru/fa26dd40</a>

	значению. Порядковые числительные				
124	Склонение количественных имен числительных	1			Библиотека ЦОК <a href="https://m.edsoo.ru/fa26dfa2">https://m.edsoo.ru/fa26dfa2</a>
125	Склонение порядковых имен числительных	1			Библиотека ЦОК <a href="https://m.edsoo.ru/fa26e0ce">https://m.edsoo.ru/fa26e0ce</a>
126	Склонение числительных. Практикум	1		1	
127	Разряды количественных числительных (целые, дробные, собирательные)	1			Библиотека ЦОК <a href="https://m.edsoo.ru/fa26e25e">https://m.edsoo.ru/fa26e25e</a>
128	Дробные числительные, их склонение, правописание	1			Библиотека ЦОК <a href="https://m.edsoo.ru/fa26e4c0">https://m.edsoo.ru/fa26e4c0</a>
129	Собирательные числительные, их склонение	1			Библиотека ЦОК <a href="https://m.edsoo.ru/fa26e5f6">https://m.edsoo.ru/fa26e5f6</a>
130	Нормы употребления собирательных числительных	1			Библиотека ЦОК <a href="https://m.edsoo.ru/fa26e7ea">https://m.edsoo.ru/fa26e7ea</a>
131	Нормы словообразования имен числительных	1			Библиотека ЦОК <a href="https://m.edsoo.ru/fa26ea7e">https://m.edsoo.ru/fa26ea7e</a>
132	Синтаксическая роль имён числительных	1			Библиотека ЦОК <a href="https://m.edsoo.ru/fa26ebbe">https://m.edsoo.ru/fa26ebbe</a>
133	Синтаксическая роль имён числительных. Практикум	1		1	Библиотека ЦОК <a href="https://m.edsoo.ru/fa26edda">https://m.edsoo.ru/fa26edda</a>
134	Морфологический анализ имен числительных	1			Библиотека ЦОК <a href="https://m.edsoo.ru/fa26f03c">https://m.edsoo.ru/fa26f03c</a>
135	Орфографический анализ имен числительных	1			Библиотека ЦОК <a href="https://m.edsoo.ru/fa26f65e">https://m.edsoo.ru/fa26f65e</a>
136	Обобщение изученного по теме «Имя числительное». Практикум	1			Библиотека ЦОК <a href="https://m.edsoo.ru/fa26f780">https://m.edsoo.ru/fa26f780</a>
137	Проверочная работа по теме «Имя числительное»	1			Библиотека ЦОК <a href="https://m.edsoo.ru/fa26f91a">https://m.edsoo.ru/fa26f91a</a>
138	Контрольная работа по теме "Имя числительное"	1	1		
139	Работа над ошибками, анализ работы	1			
140	Местоимение как часть речи	1			Библиотека ЦОК <a href="https://m.edsoo.ru/fa26fa46">https://m.edsoo.ru/fa26fa46</a>
141	Разряды местоимений	1			Библиотека ЦОК <a href="https://m.edsoo.ru/fa26fc94">https://m.edsoo.ru/fa26fc94</a>
142	Личные местоимения	1			

143	Сжатое изложение. Смысловый анализ	1			
144	Сжатое изложение (обучающее)	1			
145	Возвратное местоимение себя	1			Библиотека ЦОК <a href="https://m.edsoo.ru/fa26ff46">https://m.edsoo.ru/fa26ff46</a>
146	Притяжательные местоимения	1			Библиотека ЦОК <a href="https://m.edsoo.ru/fa270072">https://m.edsoo.ru/fa270072</a>
147	Сочинение. Сбор материала	1			
148	Сочинение-описание картины	1	1		
149	Указательные местоимения	1			Библиотека ЦОК <a href="https://m.edsoo.ru/fa27019e">https://m.edsoo.ru/fa27019e</a>
150	Определительные местоимения	1			Библиотека ЦОК <a href="https://m.edsoo.ru/fa27032e">https://m.edsoo.ru/fa27032e</a>
151	Вопросительно- относительные местоимения	1			Библиотека ЦОК <a href="https://m.edsoo.ru/fa270464">https://m.edsoo.ru/fa270464</a>
152	Неопределенные местоимения	1			Библиотека ЦОК <a href="https://m.edsoo.ru/fa27082e">https://m.edsoo.ru/fa27082e</a>
153	Отрицательные местоимения	1			Библиотека ЦОК <a href="https://m.edsoo.ru/fa2709dc">https://m.edsoo.ru/fa2709dc</a>
154	Отрицательные местоимения. Устранение речевых ошибок	1			Библиотека ЦОК <a href="https://m.edsoo.ru/fa270b44">https://m.edsoo.ru/fa270b44</a>
155	Морфологический анализ местоимений	1			Библиотека ЦОК <a href="https://m.edsoo.ru/fa270e1e">https://m.edsoo.ru/fa270e1e</a>
156	Правила правописания местоимений: правописание местоимений с не и ни; слитное, раздельное и дефисное написание местоимений	1			
157	Правила правописания местоимений: правописание местоимений с не и ни; слитное, раздельное и дефисное написание местоимений. Практикум	1		1	
158	Повторение по теме "Местоимение"	1			
159	Практикум по теме "Местоимение"	1		1	Библиотека ЦОК <a href="https://m.edsoo.ru/fa270f86">https://m.edsoo.ru/fa270f86</a>
160	Работа над ошибками, анализ работы	1			
161	Глагол как часть речи (обобщение изученного в 5 классе)	1			Библиотека ЦОК <a href="https://m.edsoo.ru/fa271166">https://m.edsoo.ru/fa271166</a>
162	Глагол как часть речи (обобщение изученного в 5 классе). Практикум	1		1	Библиотека ЦОК <a href="https://m.edsoo.ru/fa2712ce">https://m.edsoo.ru/fa2712ce</a>

163	Словообразование глаголов	1			Библиотека ЦОК <a href="https://m.edsoo.ru/fa271436">https://m.edsoo.ru/fa271436</a>
164	Сочинение. Сбор материала	1			
165	Сочинение на морально-этическую тему (обучающее)	1			
166	Переходные и непереходные глаголы	1			Библиотека ЦОК <a href="https://m.edsoo.ru/fa2715a8">https://m.edsoo.ru/fa2715a8</a>
167	Переходные и непереходные глаголы. Практикум	1		1	Библиотека ЦОК <a href="https://m.edsoo.ru/fa271774">https://m.edsoo.ru/fa271774</a>
168	Разноспрягаемые глаголы	1			Библиотека ЦОК <a href="https://m.edsoo.ru/fa271d14">https://m.edsoo.ru/fa271d14</a>
169	Разноспрягаемые глаголы (закрепление). Практикум	1		1	Библиотека ЦОК <a href="https://m.edsoo.ru/fa271ec2">https://m.edsoo.ru/fa271ec2</a>
170	Безличные глаголы. Использование личных глаголов в безличном значении	1			Библиотека ЦОК <a href="https://m.edsoo.ru/fa272020">https://m.edsoo.ru/fa272020</a>
171	Безличные глаголы. Использование личных глаголов в безличном значении. Практикум	1		1	
172	Наклонение глагола. Изъявительное наклонение	1			Библиотека ЦОК <a href="https://m.edsoo.ru/fa272354">https://m.edsoo.ru/fa272354</a>
173	Изъявительное наклонение (закрепление). Практикум	1		1	Библиотека ЦОК <a href="https://m.edsoo.ru/fa272548">https://m.edsoo.ru/fa272548</a>
174	Условное наклонение глагола	1			Библиотека ЦОК <a href="https://m.edsoo.ru/fa2726d8">https://m.edsoo.ru/fa2726d8</a>
175	Условное наклонение глагола (закрепление). Практикум	1			Библиотека ЦОК <a href="https://m.edsoo.ru/fa2728b8">https://m.edsoo.ru/fa2728b8</a>
176	Повелительное наклонение глагола	1			Библиотека ЦОК <a href="https://m.edsoo.ru/fa272ba6">https://m.edsoo.ru/fa272ba6</a>
177	Повелительное наклонение глагола (закрепление). Практикум	1		1	Библиотека ЦОК <a href="https://m.edsoo.ru/fa272d0e">https://m.edsoo.ru/fa272d0e</a>
178	Употребление наклонений	1			
179	Употребление наклонений. Практикум	1		1	Библиотека ЦОК <a href="https://m.edsoo.ru/fa27365a">https://m.edsoo.ru/fa27365a</a>
180	Нормы образования форм повелительного наклонения глагола	1			Библиотека ЦОК <a href="https://m.edsoo.ru/fa273312">https://m.edsoo.ru/fa273312</a>
181	Нормы образования форм повелительного наклонения глагола (закрепление). Практикум	1		1	Библиотека ЦОК <a href="https://m.edsoo.ru/fa2734f2">https://m.edsoo.ru/fa2734f2</a>



182	Проверочная работа по теме «Наклонения глагола»	1			Библиотека ЦОК <a href="https://m.edsoo.ru/fa272ec6">https://m.edsoo.ru/fa272ec6</a>
183	Видо-временная соотнесенность глагольных форм в тексте	1			Библиотека ЦОК <a href="https://m.edsoo.ru/fa273f6a">https://m.edsoo.ru/fa273f6a</a>
184	Видо-временная соотнесенность глагольных форм в тексте. Практикум	1		1	Библиотека ЦОК <a href="https://m.edsoo.ru/fa2740c8">https://m.edsoo.ru/fa2740c8</a>
185	Изложение. Смысловый анализ текста	1			
186	Изложение (обучающее)	1			
187	Морфологический анализ глагола	1			Библиотека ЦОК <a href="https://m.edsoo.ru/fa27423a">https://m.edsoo.ru/fa27423a</a>
188	Морфологический анализ глагола (закрепление). Практикум	1		1	
189	Описание действий. Сбор материала	1			Библиотека ЦОК <a href="https://m.edsoo.ru/fa264a56">https://m.edsoo.ru/fa264a56</a>
190	Сочинение-описание действий	1	1		
191	Правила правописания глаголов с изученными орфограммами	1			Библиотека ЦОК <a href="https://m.edsoo.ru/fa2748b6">https://m.edsoo.ru/fa2748b6</a>
192	Правила правописания глаголов с изученными орфограммами (обобщение изученного в 6 классе)	1			Библиотека ЦОК <a href="https://m.edsoo.ru/fa274a5a">https://m.edsoo.ru/fa274a5a</a>
193	Правила правописания глаголов с изученными орфограммами (обобщение изученного в 6 классе). Практикум	1		1	
194	Орфографический анализ глагола. Практикум	1		1	
195	Контрольная работа по теме "Глагол"	1	1		
196	Работа над ошибками, анализ работы	1			
197	Повторение. Лексикология. Фразеология (повторение изученного в 6 классе)	1			Библиотека ЦОК <a href="https://m.edsoo.ru/fa2753d8">https://m.edsoo.ru/fa2753d8</a>
198	Повторение. Морфемика. Словообразование. Орфография (повторение изученного в 6 классе)	1			Библиотека ЦОК <a href="https://m.edsoo.ru/fa275086">https://m.edsoo.ru/fa275086</a>
199	Повторение. Морфология	1			Библиотека ЦОК <a href="https://m.edsoo.ru/fa27525c">https://m.edsoo.ru/fa27525c</a>

	(повторение изученного в 6 классе)				
200	Повторение. Орфография. Правописание имен существительных, имен прилагательных (повторение изученного в 6 классе)	1			
201	Повторение. Орфография. Правописание имен числительных, местоимений, глаголов (повторение изученного в 6 классе)	1			Библиотека ЦОК <a href="https://m.edsoo.ru/fa275540">https://m.edsoo.ru/fa275540</a>
202	Повторение. Текст. Анализ текста (повторение изученного в 6 классе)	1			
203	Итоговая контрольная работа за курс 6 класса	1	1		Библиотека ЦОК <a href="https://m.edsoo.ru/fa2758c4">https://m.edsoo.ru/fa2758c4</a>
204	Повторение. Анализ итоговой контрольной работы	1			
ОБЩЕЕ КОЛИЧЕСТВО ЧАСОВ ПО ПРОГРАММЕ		204	14	29	

#### 7 КЛАСС

№ п/п	Тема урока	Количество часов			Электронные цифровые образовательные ресурсы
		Всего	Контрольные работы	Практические работы	
1	Русский язык как развивающееся явление. Взаимосвязь языка, культуры и истории народа	1			Библиотека ЦОК <a href="https://m.edsoo.ru/fa275a2c">https://m.edsoo.ru/fa275a2c</a>
2	Повторение. Орфография. Правописание гласных в корне слова (повторение изученного в 5 - 6 классах)	1			Библиотека ЦОК <a href="https://m.edsoo.ru/fa275e00">https://m.edsoo.ru/fa275e00</a>
3	Повторение. Орфография. Правописание приставок в слове (повторение изученного в 5 - 6 классах)	1			
4	Повторение. Морфология. Имя существительное, имя прилагательное, имя числительное. Правописание	1			Библиотека ЦОК <a href="https://m.edsoo.ru/fa2760da">https://m.edsoo.ru/fa2760da</a>
5	Повторение. Морфология.	1			

	Местоимение. Глагол. Правописание				
6	Контрольная работа / диктант с грамматическим заданием	1	1		
7	Монолог и его виды	1			Библиотека ЦОК <a href="https://m.edsoo.ru/fa27640e">https://m.edsoo.ru/fa27640e</a>
8	Диалог и его виды	1			Библиотека ЦОК <a href="https://m.edsoo.ru/fa27659e">https://m.edsoo.ru/fa27659e</a>
9	Сочинение на лингвистическую тему	1	1		
10	Текст как речевое произведение	1			Библиотека ЦОК <a href="https://m.edsoo.ru/fa2766fc">https://m.edsoo.ru/fa2766fc</a>
11	Текст как речевое произведение. Виды информации в тексте	1			
12	Тезисный план текста	1			Библиотека ЦОК <a href="https://m.edsoo.ru/fa276d96">https://m.edsoo.ru/fa276d96</a>
13	Тезисный план текста. Практикум	1		1	
14	Рассуждение как функционально-смысловой тип речи	1			Библиотека ЦОК <a href="https://m.edsoo.ru/fa276a4e">https://m.edsoo.ru/fa276a4e</a>
15	Рассуждение как функционально-смысловой тип речи. Практикум	1		1	Библиотека ЦОК <a href="https://m.edsoo.ru/fa276c06">https://m.edsoo.ru/fa276c06</a>
16	Основные виды текста-рассуждения	1			
17	Основные виды текста-рассуждения. Практикум	1		1	
18	Сочинение-рассуждение на тему	1	1		
19	Функциональные разновидности языка	1			
20	Публицистический стиль	1			Библиотека ЦОК <a href="https://m.edsoo.ru/fa2775f2">https://m.edsoo.ru/fa2775f2</a>
21	Основные жанры публицистического стиля	1			Библиотека ЦОК <a href="https://m.edsoo.ru/fa27771e">https://m.edsoo.ru/fa27771e</a>
22	Основные жанры публицистического стиля. Практикум	1			Библиотека ЦОК <a href="https://m.edsoo.ru/fa277976">https://m.edsoo.ru/fa277976</a>
23	Официально-деловой стиль	1			Библиотека ЦОК <a href="https://m.edsoo.ru/fa277bf6">https://m.edsoo.ru/fa277bf6</a>
24	Основные жанры делового стиля. Инструкция	1			Библиотека ЦОК <a href="https://m.edsoo.ru/fa278042">https://m.edsoo.ru/fa278042</a>
25	Сочинение на тему	1	1		
26	Морфология как раздел науки о языке. Система частей речи в русском языке.	1			Библиотека ЦОК <a href="https://m.edsoo.ru/fa2781aa">https://m.edsoo.ru/fa2781aa</a>

27	Понятие о причастии. Причастие как особая форма глагола	1			Библиотека ЦОК <a href="https://m.edsoo.ru/fa2782d6">https://m.edsoo.ru/fa2782d6</a>
28	Признаки глагола и прилагательного у причастия	1			Библиотека ЦОК <a href="https://m.edsoo.ru/fa27840c">https://m.edsoo.ru/fa27840c</a>
29	Причастный оборот	1			Библиотека ЦОК <a href="https://m.edsoo.ru/fa27893e">https://m.edsoo.ru/fa27893e</a>
30	Причастный оборот. Знаки препинания в предложениях с причастным оборотом	1			
31	Действительные и страдательные причастия	1			Библиотека ЦОК <a href="https://m.edsoo.ru/fa278b96">https://m.edsoo.ru/fa278b96</a>
32	Полные и краткие формы причастий	1			Библиотека ЦОК <a href="https://m.edsoo.ru/fa278cc2">https://m.edsoo.ru/fa278cc2</a>
33	Причастия настоящего и прошедшего времени	1			
34	Образование действительных причастий настоящего и прошедшего времени	1			
35	Образование действительных причастий настоящего и прошедшего времени. Практикум	1		1	Библиотека ЦОК <a href="https://m.edsoo.ru/fa278fc4">https://m.edsoo.ru/fa278fc4</a>
36	Образование страдательных причастий настоящего и прошедшего времени	1			Библиотека ЦОК <a href="https://m.edsoo.ru/fa2790f0">https://m.edsoo.ru/fa2790f0</a>
37	Образование страдательных причастий настоящего и прошедшего времени. Практикум	1		1	Библиотека ЦОК <a href="https://m.edsoo.ru/fa27921c">https://m.edsoo.ru/fa27921c</a>
38	Правописание гласных перед н и nn в полных причастиях	1			Библиотека ЦОК <a href="https://m.edsoo.ru/fa2796b8">https://m.edsoo.ru/fa2796b8</a>
39	Правописание гласных перед н и nn в полных и кратких страдательных причастиях. Практикум	1		1	
40	Правописание гласных перед н и nn в полных и кратких страдательных причастиях и отглагольных прилагательных	1			
41	Правописание н и nn в полных страдательных причастиях и отглагольных прилагательных	1			Библиотека ЦОК <a href="https://m.edsoo.ru/fa279942">https://m.edsoo.ru/fa279942</a>
42	Правописание н и nn в кратких страдательных	1			

	причастиях и кратких прилагательных				
43	Морфологический анализ причастия	1			Библиотека ЦОК <a href="https://m.edsoo.ru/fa279564">https://m.edsoo.ru/fa279564</a>
44	Сочинение/изложение	1	1		Библиотека ЦОК <a href="https://m.edsoo.ru/fa278a74">https://m.edsoo.ru/fa278a74</a>
45	Правописание не с причастиями	1			Библиотека ЦОК <a href="https://m.edsoo.ru/fa279bae">https://m.edsoo.ru/fa279bae</a>
46	Буквы е и ё после шипящих в суффиксах страдательных причастий прошедшего времени	1			Библиотека ЦОК <a href="https://m.edsoo.ru/fa279d98">https://m.edsoo.ru/fa279d98</a>
47	Повторение темы "Причастие как особая форма глагола". Практикум	1		1	Библиотека ЦОК <a href="https://m.edsoo.ru/fa279ec4">https://m.edsoo.ru/fa279ec4</a>
48	Диктант /Диктант с продолжением	1	1		Библиотека ЦОК <a href="https://m.edsoo.ru/fa279ffa">https://m.edsoo.ru/fa279ffa</a>
49	Понятие о деепричастии. Деепричастие как особая форма глагола	1			Библиотека ЦОК <a href="https://m.edsoo.ru/fa27a11c">https://m.edsoo.ru/fa27a11c</a>
50	Понятие о деепричастии. Признаки глагола и наречия в деепричастии	1			Библиотека ЦОК <a href="https://m.edsoo.ru/fa27a356">https://m.edsoo.ru/fa27a356</a>
51	Деепричастный оборот	1			Библиотека ЦОК <a href="https://m.edsoo.ru/fa27a7ca">https://m.edsoo.ru/fa27a7ca</a>
52	Деепричастный оборот. Знаки препинания в предложениях с деепричастным оборотом	1			Библиотека ЦОК <a href="https://m.edsoo.ru/fa27a694">https://m.edsoo.ru/fa27a694</a>
53	Правописание не с деепричастиями	1			Библиотека ЦОК <a href="https://m.edsoo.ru/fa27b03a">https://m.edsoo.ru/fa27b03a</a>
54	Правописание не с деепричастиями. Практикум	1		1	
55	Деепричастия совершенного и несовершенного вида	1			
56	Деепричастия совершенного и несовершенного вида. Практикум	1		1	
57	Деепричастия совершенного и несовершенного вида в тексте. Подготовка к сочинению	1			
58	Сочинение-описание картины	1	1		
59	Морфологический анализ деепричастия	1			Библиотека ЦОК <a href="https://m.edsoo.ru/fa27aec8">https://m.edsoo.ru/fa27aec8</a>

60	Морфологический анализ деепричастия. Практикум	1		1	
61	Синтаксический и пунктуационный анализ предложений с деепричастным оборотом. Практикум	1		1	Библиотека ЦОК <a href="https://m.edsoo.ru/fa27abf8">https://m.edsoo.ru/fa27abf8</a>
62	Повторение темы "Деепричастие как особая форма глагола". Нормы употребления деепричастий	1			Библиотека ЦОК <a href="https://m.edsoo.ru/fa27b792">https://m.edsoo.ru/fa27b792</a>
63	Повторение темы "Деепричастие как особая форма глагола". Практикум	1		1	
64	Контрольная работа по темам "Причастие" и "Деепричастие"	1	1		
65	Наречие как часть речи	1			Библиотека ЦОК <a href="https://m.edsoo.ru/fa27b8f0">https://m.edsoo.ru/fa27b8f0</a>
66	Разряды наречий по значению	1			Библиотека ЦОК <a href="https://m.edsoo.ru/fa27ba62">https://m.edsoo.ru/fa27ba62</a>
67	Разряды наречий по значению. Практикум	1		1	
68	Степени сравнения наречий	1			Библиотека ЦОК <a href="https://m.edsoo.ru/fa27c3d6">https://m.edsoo.ru/fa27c3d6</a>
69	Степени сравнения наречий. Практикум	1		1	
70	Словообразование наречий	1			
71	Морфологический анализ наречия	1			Библиотека ЦОК <a href="https://m.edsoo.ru/fa27c6ba">https://m.edsoo.ru/fa27c6ba</a>
72	Слитное и раздельное написание не с наречиями на -о (-е)	1			Библиотека ЦОК <a href="https://m.edsoo.ru/fa27ca02">https://m.edsoo.ru/fa27ca02</a>
73	Слитное и раздельное написание не с наречиями на -о (-е). Практикум	1		1	
74	Дефис между частями слова в наречиях	1			Библиотека ЦОК <a href="https://m.edsoo.ru/fa27cb6a">https://m.edsoo.ru/fa27cb6a</a>
75	Слитное и раздельное написание наречий, образованных от существительных и количественных числительных	1			Библиотека ЦОК <a href="https://m.edsoo.ru/fa27cd90">https://m.edsoo.ru/fa27cd90</a>
76	Слитное и раздельное написание наречий, образованных от существительных и количественных числительных. Практикум	1		1	

77	Одна и две буквы н в наречиях на -о (-е)	1			Библиотека ЦОК <a href="https://m.edsoo.ru/fa27d088">https://m.edsoo.ru/fa27d088</a>
78	Одна и две буквы н в наречиях на -о (-е). Практикум	1		1	
79	Буквы о и е после шипящих на конце наречий	1			Библиотека ЦОК <a href="https://m.edsoo.ru/fa27d5a6">https://m.edsoo.ru/fa27d5a6</a>
80	Буквы о и е после шипящих на конце наречий. Практикум	1		1	
81	Буквы о и а на конце наречий	1			Библиотека ЦОК <a href="https://m.edsoo.ru/fa27d83a">https://m.edsoo.ru/fa27d83a</a>
82	Буквы о и а на конце наречий. Практикум	1		1	
83	Мягкий знак после шипящих на конце наречий	1			Библиотека ЦОК <a href="https://m.edsoo.ru/fa27d9c0">https://m.edsoo.ru/fa27d9c0</a>
84	Мягкий знак после шипящих на конце наречий. Практикум	1		1	
85	Повторение темы «Наречие»	1			Библиотека ЦОК <a href="https://m.edsoo.ru/fa27dc36">https://m.edsoo.ru/fa27dc36</a>
86	Диктант с грамматическим заданием	1	1		Библиотека ЦОК <a href="https://m.edsoo.ru/fa27dd9e">https://m.edsoo.ru/fa27dd9e</a>
87	Слова категории состояния в системе частей речи	1			Библиотека ЦОК <a href="https://m.edsoo.ru/fa27df1a">https://m.edsoo.ru/fa27df1a</a>
88	Слова категории состояния и наречия	1			Библиотека ЦОК <a href="https://m.edsoo.ru/fa27e262">https://m.edsoo.ru/fa27e262</a>
89	Служебные части речи в русском языке	1			Библиотека ЦОК <a href="https://m.edsoo.ru/fa27e5b4">https://m.edsoo.ru/fa27e5b4</a>
90	Предлог как часть речи	1			Библиотека ЦОК <a href="https://m.edsoo.ru/fa27e866">https://m.edsoo.ru/fa27e866</a>
91	Предлоги производные и непроизводные	1			Библиотека ЦОК <a href="https://m.edsoo.ru/fa27edf2">https://m.edsoo.ru/fa27edf2</a>
92	Предлоги производные и непроизводные. Практикум	1		1	Библиотека ЦОК <a href="https://m.edsoo.ru/fa27ef3c">https://m.edsoo.ru/fa27ef3c</a>
93	Предлоги простые и составные	1			Библиотека ЦОК <a href="https://m.edsoo.ru/fa27eb0e">https://m.edsoo.ru/fa27eb0e</a>
94	Предлоги простые и составные. Практикум	1		1	
95	Правописание предлогов	1			Библиотека ЦОК <a href="https://m.edsoo.ru/fa27ec44">https://m.edsoo.ru/fa27ec44</a>
96	Правописание предлогов. Практикум	1		1	Библиотека ЦОК <a href="https://m.edsoo.ru/fa27f19e">https://m.edsoo.ru/fa27f19e</a>
97	Употребление предлогов в речи	1			Библиотека ЦОК <a href="https://m.edsoo.ru/fa27f450">https://m.edsoo.ru/fa27f450</a>
98	Употребление предлогов в речи. Практикум	1		1	
99	Морфологический анализ предлога	1			Библиотека ЦОК <a href="https://m.edsoo.ru/fa27f586">https://m.edsoo.ru/fa27f586</a>

100	Повторение темы «Предлог»	1			Библиотека ЦОК <a href="https://m.edsoo.ru/fa27f6b2">https://m.edsoo.ru/fa27f6b2</a>
101	Повторение темы «Предлог». Практикум	1			
102	Союз как часть речи	1			Библиотека ЦОК <a href="https://m.edsoo.ru/fa27f978">https://m.edsoo.ru/fa27f978</a>
103	Разряды союзов	1			Библиотека ЦОК <a href="https://m.edsoo.ru/fa27faa4">https://m.edsoo.ru/fa27faa4</a>
104	Разряды союзов. Практикум	1		1	Библиотека ЦОК <a href="https://m.edsoo.ru/fa27fbd0">https://m.edsoo.ru/fa27fbd0</a>
105	Сочинительные союзы	1			Библиотека ЦОК <a href="https://m.edsoo.ru/fa27fd60">https://m.edsoo.ru/fa27fd60</a>
106	Подчинительные союзы	1			Библиотека ЦОК <a href="https://m.edsoo.ru/fa27fe82">https://m.edsoo.ru/fa27fe82</a>
107	Правописание союзов	1			Библиотека ЦОК <a href="https://m.edsoo.ru/fa2803b4">https://m.edsoo.ru/fa2803b4</a>
108	Правописание союзов. Практикум	1		1	Библиотека ЦОК <a href="https://m.edsoo.ru/fa2804ea">https://m.edsoo.ru/fa2804ea</a>
109	Союзы и союзные слова	1			Библиотека ЦОК <a href="https://m.edsoo.ru/fba94310">https://m.edsoo.ru/fba94310</a>
110	Союзы в простых и сложных предложениях	1			
111	Морфологический анализ союза	1			Библиотека ЦОК <a href="https://m.edsoo.ru/fa280634">https://m.edsoo.ru/fa280634</a>
112	Повторение темы «Союз»	1			Библиотека ЦОК <a href="https://m.edsoo.ru/fba948f6">https://m.edsoo.ru/fba948f6</a>
113	Повторение темы «Союз». Практикум	1		1	
114	Частица как часть речи	1			Библиотека ЦОК <a href="https://m.edsoo.ru/fba94d6a">https://m.edsoo.ru/fba94d6a</a>
115	Разряды частиц	1			Библиотека ЦОК <a href="https://m.edsoo.ru/fba9510c">https://m.edsoo.ru/fba9510c</a>
116	Разряды частиц. Практикум	1		1	
117	Правописание частиц	1			Библиотека ЦОК <a href="https://m.edsoo.ru/fba95a26">https://m.edsoo.ru/fba95a26</a>
118	Правописание частицы не	1			Библиотека ЦОК <a href="https://m.edsoo.ru/fba95918">https://m.edsoo.ru/fba95918</a>
119	Правописание частицы не. Практикум	1		1	
120	Разграничение частиц не и ни	1			Библиотека ЦОК <a href="https://m.edsoo.ru/fba9562a">https://m.edsoo.ru/fba9562a</a>
121	Разграничение частиц не и ни. Практикум	1		1	
122	Морфологический анализ частицы	1			Библиотека ЦОК <a href="https://m.edsoo.ru/fba95b3e">https://m.edsoo.ru/fba95b3e</a>
123	Повторение темы «Частица»	1			Библиотека ЦОК <a href="https://m.edsoo.ru/fba95d6e">https://m.edsoo.ru/fba95d6e</a>
124	Повторение темы «Частица». Практикум	1		1	Библиотека ЦОК <a href="https://m.edsoo.ru/fba95e86">https://m.edsoo.ru/fba95e86</a>
125	Повторение темы «Служебные части речи». Практикум	1		1	
126	Междометия и звукоподражательные	1			Библиотека ЦОК <a href="https://m.edsoo.ru/fba9612e">https://m.edsoo.ru/fba9612e</a>



	слова в системе частей речи				
127	Междометия и звукоподражательные слова. Практикум	1		1	Библиотека ЦОК <a href="https://m.edsoo.ru/fba96516">https://m.edsoo.ru/fba96516</a>
128	Морфологический анализ междометия	1			
129	Междометия и звукоподражательные слова в разговорной и художественной речи. Практикум	1		1	Библиотека ЦОК <a href="https://m.edsoo.ru/fba96340">https://m.edsoo.ru/fba96340</a>
130	Омонимия слов разных частей речи	1			Библиотека ЦОК <a href="https://m.edsoo.ru/fba9696c">https://m.edsoo.ru/fba9696c</a>
131	Омонимия слов разных частей речи. Практикум	1		1	
132	Контрольная итоговая работа за курс 7 класса	1	1		Библиотека ЦОК <a href="https://m.edsoo.ru/fba97c0e">https://m.edsoo.ru/fba97c0e</a>
133	Повторение. Правописание не с причастиями, деепричастиями, наречиями	1			Библиотека ЦОК <a href="https://m.edsoo.ru/fba9702e">https://m.edsoo.ru/fba9702e</a>
134	Повторение. Правописание н и nn в причастиях, отглагольных прилагательных, наречиях	1			
135	Повторение. Слитное, раздельное, дефисное написание наречий	1			
136	Повторение. Правописание служебных частей речи	1			
ОБЩЕЕ КОЛИЧЕСТВО ЧАСОВ ПО ПРОГРАММЕ		136	10	35	

### 8 КЛАСС

№ п/п	Тема урока	Количество часов			Электронные цифровые образовательные ресурсы
		Всего	Контрольные работы	Практические работы	
1	Русский язык в кругу других славянских языков	1			Библиотека ЦОК <a href="https://m.edsoo.ru/fba97dee">https://m.edsoo.ru/fba97dee</a>
2	Повторение. Правописание н и nn в суффиксах прилагательных, причастий и наречий. Практикум	1		1	Библиотека ЦОК <a href="https://m.edsoo.ru/fba97f9c">https://m.edsoo.ru/fba97f9c</a>
3	Повторение. Слитное и раздельное написание не и ни с разными частями речи. Практикум	1		1	Библиотека ЦОК <a href="https://m.edsoo.ru/fba98208">https://m.edsoo.ru/fba98208</a>

4	Повторение. Правописание сложных слов разных частей речи. Практикум	1		1	Библиотека ЦОК <a href="https://m.edsoo.ru/fba98492">https://m.edsoo.ru/fba98492</a>
5	Повторение. Слитное, дефисное и раздельное написание наречий, производных предлогов, союзов и частиц. Практикум	1		1	Библиотека ЦОК <a href="https://m.edsoo.ru/fba98686">https://m.edsoo.ru/fba98686</a>
6	Контрольная работа /проверочная работа /диктант	1	1		
7	Что такое культура речи. Монолог-повествование	1			Библиотека ЦОК <a href="https://m.edsoo.ru/fba9882a">https://m.edsoo.ru/fba9882a</a>
8	Монолог-рассуждение	1			Библиотека ЦОК <a href="https://m.edsoo.ru/fba98c3a">https://m.edsoo.ru/fba98c3a</a>
9	Монолог и диалог	1			Библиотека ЦОК <a href="https://m.edsoo.ru/fba98e2e">https://m.edsoo.ru/fba98e2e</a>
10	Монолог и диалог. Практикум	1		1	
11	Текст как речевое произведение. Виды информации в тексте	1			Библиотека ЦОК <a href="https://m.edsoo.ru/fba99270">https://m.edsoo.ru/fba99270</a>
12	Средства и способы связи предложений в тексте	1			
13	Средства и способы связи предложений в тексте. Практикум	1		1	
14	Сочинение-рассуждение. Виды аргументации	1			
15	Сочинение-рассуждение. Практикум	1		1	
16	Сочинение на тему	1	1		
17	Функциональные разновидности современного русского языка. Научный стиль	1			Библиотека ЦОК <a href="https://m.edsoo.ru/fba99ad6">https://m.edsoo.ru/fba99ad6</a>
18	Основные жанры научного стиля. Информационная переработка текста	1			Библиотека ЦОК <a href="https://m.edsoo.ru/fba99f9a">https://m.edsoo.ru/fba99f9a</a>
19	Официально-деловой стиль	1			
20	Жанры официально-делового стиля	1			Библиотека ЦОК <a href="https://m.edsoo.ru/fba99c0c">https://m.edsoo.ru/fba99c0c</a>
21	Повторение по теме. Практикум	1		1	
22	Изложение подробное/сжатое	1	1		Библиотека ЦОК <a href="https://m.edsoo.ru/fba99ff0">https://m.edsoo.ru/fba99ff0</a>
23	Синтаксис как раздел лингвистики. Основные единицы синтаксиса	1			Библиотека ЦОК <a href="https://m.edsoo.ru/fba9a81e">https://m.edsoo.ru/fba9a81e</a>

24	Пунктуация. Функции знаков препинания	1			Библиотека ЦОК <a href="https://m.edsoo.ru/fba9a9a4">https://m.edsoo.ru/fba9a9a4</a>
25	Словосочетание, его структура и виды	1			Библиотека ЦОК <a href="https://m.edsoo.ru/fba9ab34">https://m.edsoo.ru/fba9ab34</a>
26	Типы связи в словосочетании (согласование, управление, примыкание)	1			Библиотека ЦОК <a href="https://m.edsoo.ru/fba9ae72">https://m.edsoo.ru/fba9ae72</a>
27	Типы связи в словосочетании (согласование, управление, примыкание). Практикум	1		1	
28	Синтаксический анализ словосочетаний	1			Библиотека ЦОК <a href="https://m.edsoo.ru/fba9b228">https://m.edsoo.ru/fba9b228</a>
29	Повторение темы. Практикум	1		1	
30	Понятие о предложении. Основные признаки предложения	1			Библиотека ЦОК <a href="https://m.edsoo.ru/fba9b53e">https://m.edsoo.ru/fba9b53e</a>
31	Виды предложений по цели высказывания и по эмоциональной окраске. Практикум	1		1	Библиотека ЦОК <a href="https://m.edsoo.ru/fba9b6e2">https://m.edsoo.ru/fba9b6e2</a>
32	Простые и сложные предложения. Знаки препинания в простом и сложном предложениях с союзом и. Практикум	1		1	Библиотека ЦОК <a href="https://m.edsoo.ru/fba9b87c">https://m.edsoo.ru/fba9b87c</a>
33	Двусоставные и односоставные предложения. Практикум	1		1	Библиотека ЦОК <a href="https://m.edsoo.ru/fba9ba0c">https://m.edsoo.ru/fba9ba0c</a>
34	Виды предложений по наличию второстепенных членов (распространённые, нераспространённые). Практикум	1		1	Библиотека ЦОК <a href="https://m.edsoo.ru/fba9bb88">https://m.edsoo.ru/fba9bb88</a>
35	Предложения полные и неполные. Практикум	1		1	Библиотека ЦОК <a href="https://m.edsoo.ru/fba9bdae">https://m.edsoo.ru/fba9bdae</a>
36	Главные члены двусоставного предложения. Подлежащее и способы его выражения	1			Библиотека ЦОК <a href="https://m.edsoo.ru/fba9bf5c">https://m.edsoo.ru/fba9bf5c</a>
37	Сказуемое и способы его выражения. Простое глагольное сказуемое	1			Библиотека ЦОК <a href="https://m.edsoo.ru/fba9c286">https://m.edsoo.ru/fba9c286</a>
38	Изложение подробное/сжатое	1	1		
39	Составное глагольное сказуемое	1			
40	Составное именное сказуемое	1			Библиотека ЦОК <a href="https://m.edsoo.ru/fba9c42a">https://m.edsoo.ru/fba9c42a</a>

41	Тире между подлежащим и сказуемым	1			Библиотека ЦОК <a href="https://m.edsoo.ru/fba9c5b0">https://m.edsoo.ru/fba9c5b0</a>
42	Второстепенные члены и их роль в предложении	1			Библиотека ЦОК <a href="https://m.edsoo.ru/fba9c736">https://m.edsoo.ru/fba9c736</a>
43	Определение как второстепенный член предложения и его виды	1			Библиотека ЦОК <a href="https://m.edsoo.ru/fba9c966">https://m.edsoo.ru/fba9c966</a>
44	Определения согласованные и несогласованные	1			Библиотека ЦОК <a href="https://m.edsoo.ru/fba9caec">https://m.edsoo.ru/fba9caec</a>
45	Приложение как особый вид определения	1			Библиотека ЦОК <a href="https://m.edsoo.ru/fba9d1cc">https://m.edsoo.ru/fba9d1cc</a>
46	Дополнение как второстепенный член предложения. Дополнения прямые и косвенные	1			Библиотека ЦОК <a href="https://m.edsoo.ru/fba9d44c">https://m.edsoo.ru/fba9d44c</a>
47	Дополнение как второстепенный член предложения. Практикум.	1		1	Библиотека ЦОК <a href="https://m.edsoo.ru/fba9d564">https://m.edsoo.ru/fba9d564</a>
48	Обстоятельство как второстепенный член предложения. Виды обстоятельств	1			Библиотека ЦОК <a href="https://m.edsoo.ru/fba9d672">https://m.edsoo.ru/fba9d672</a>
49	Обстоятельство как второстепенный член предложения. Практикум	1		1	Библиотека ЦОК <a href="https://m.edsoo.ru/fba9d794">https://m.edsoo.ru/fba9d794</a>
50	Второстепенные члены предложения. Синтаксический и пунктуационный анализ предложения	1			
51	Повторение темы «Двусоставные предложения», "Второстепенные члены предложения". Практикум	1		1	
52	Контрольная работа по темам "Словосочетание", "Двусоставное предложение", "Второстепенные члены предложения"	1	1		Библиотека ЦОК <a href="https://m.edsoo.ru/fba9e068">https://m.edsoo.ru/fba9e068</a>
53	Односоставные предложения. Главный член односоставного предложения	1			Библиотека ЦОК <a href="https://m.edsoo.ru/fba9e248">https://m.edsoo.ru/fba9e248</a>
54	Основные группы односоставных предложений и их особенности	1			Библиотека ЦОК <a href="https://m.edsoo.ru/fba9e392">https://m.edsoo.ru/fba9e392</a>

55	Определённо-личные предложения	1			Библиотека ЦОК <a href="https://m.edsoo.ru/fba9e4be">https://m.edsoo.ru/fba9e4be</a>
56	Неопределённо-личные предложения	1			Библиотека ЦОК <a href="https://m.edsoo.ru/fba9e5cc">https://m.edsoo.ru/fba9e5cc</a>
57	Неопределённо-личные предложения. Практикум	1		1	
58	Обобщённо-личные предложения	1			Библиотека ЦОК <a href="https://m.edsoo.ru/fba9e73e">https://m.edsoo.ru/fba9e73e</a>
59	Сочинение-описание картины	1	1		Библиотека ЦОК <a href="https://m.edsoo.ru/fba9ecd4">https://m.edsoo.ru/fba9ecd4</a>
60	Безличные предложения	1			Библиотека ЦОК <a href="https://m.edsoo.ru/fba9e860">https://m.edsoo.ru/fba9e860</a>
61	Безличные предложения. Практикум	1		1	
62	Назывные предложения	1			Библиотека ЦОК <a href="https://m.edsoo.ru/fba9e98c">https://m.edsoo.ru/fba9e98c</a>
63	Повторение темы «Односоставные предложения». Практикум	1		1	Библиотека ЦОК <a href="https://m.edsoo.ru/fba9edf6">https://m.edsoo.ru/fba9edf6</a>
64	Понятие о простом осложнённом предложении	1			
65	Понятие об однородных членах предложения	1			
66	Способы связи однородных членов предложения и знаки препинания между ними	1			
67	Способы связи однородных членов предложения и знаки препинания между ними. Практикум	1		1	
68	Однородные и неоднородные определения	1			Библиотека ЦОК <a href="https://m.edsoo.ru/fba9f1de">https://m.edsoo.ru/fba9f1de</a>
69	Однородные и неоднородные определения. Практикум	1		1	
70	Обобщающие слова при однородных членах предложения.	1			Библиотека ЦОК <a href="https://m.edsoo.ru/fba9f2f6">https://m.edsoo.ru/fba9f2f6</a>
71	Обобщающие слова при однородных членах предложения. Практикум	1		1	Библиотека ЦОК <a href="https://m.edsoo.ru/fba9f418">https://m.edsoo.ru/fba9f418</a>
72	Синтаксический анализ простого предложения	1			
73	Повторение темы «Предложения с однородными членами». Практикум	1		1	Библиотека ЦОК <a href="https://m.edsoo.ru/fba9fc10">https://m.edsoo.ru/fba9fc10</a>

74	Сочинение-рассуждение на тему	1	1		
75	Предложения с обособленными членами. Обособление определений	1			Библиотека ЦОК <a href="https://m.edsoo.ru/fba9ff30">https://m.edsoo.ru/fba9ff30</a>
76	Виды обособленных членов предложения: обособленные определения. Правила обособления согласованных определений	1			Библиотека ЦОК <a href="https://m.edsoo.ru/fbaa0052">https://m.edsoo.ru/fbaa0052</a>
77	Обособление приложений	1			Библиотека ЦОК <a href="https://m.edsoo.ru/fbaa035e">https://m.edsoo.ru/fbaa035e</a>
78	Обособление приложений. Практикум	1		1	Библиотека ЦОК <a href="https://m.edsoo.ru/fbaa05a2">https://m.edsoo.ru/fbaa05a2</a>
79	Обособление обстоятельств	1			Библиотека ЦОК <a href="https://m.edsoo.ru/fbaa070a">https://m.edsoo.ru/fbaa070a</a>
80	Обособление обстоятельств. Практикум	1		1	Библиотека ЦОК <a href="https://m.edsoo.ru/fbaa0818">https://m.edsoo.ru/fbaa0818</a>
81	Обособление дополнений	1			Библиотека ЦОК <a href="https://m.edsoo.ru/fbaa0a48">https://m.edsoo.ru/fbaa0a48</a>
82	Обособление дополнений. Практикум	1		1	
83	Обособление уточняющих и присоединительных членов предложения.	1			Библиотека ЦОК <a href="https://m.edsoo.ru/fbaa0b60">https://m.edsoo.ru/fbaa0b60</a>
84	Обособление уточняющих и присоединительных членов предложения. Практикум	1		1	Библиотека ЦОК <a href="https://m.edsoo.ru/fbaa0c8c">https://m.edsoo.ru/fbaa0c8c</a>
85	Повторение темы «Предложения с обособленными членами»	1			Библиотека ЦОК <a href="https://m.edsoo.ru/fbaa1268">https://m.edsoo.ru/fbaa1268</a>
86	Повторение темы «Предложения с обособленными членами». Практикум	1		1	
87	Контрольная работа по темам "Предложения с однородными членами", "Обособленные члены предложения"	1	1		Библиотека ЦОК <a href="https://m.edsoo.ru/fbaa13e4">https://m.edsoo.ru/fbaa13e4</a>
88	Предложения с обращениями	1			Библиотека ЦОК <a href="https://m.edsoo.ru/fbaa154c">https://m.edsoo.ru/fbaa154c</a>
89	Предложения с обращениями. Практикум	1		1	Библиотека ЦОК <a href="https://m.edsoo.ru/fbaa1664">https://m.edsoo.ru/fbaa1664</a>
90	Предложения с вводными конструкциями	1			Библиотека ЦОК <a href="https://m.edsoo.ru/fbaa17c2">https://m.edsoo.ru/fbaa17c2</a>

91	Предложения с вводными конструкциями. Практикум	1		1	Библиотека ЦОК <a href="https://m.edsoo.ru/fbaa1b82">https://m.edsoo.ru/fbaa1b82</a>
92	Омонимия членов предложения и вводных слов, словосочетаний и предложений	1			Библиотека ЦОК <a href="https://m.edsoo.ru/fbaa1e84">https://m.edsoo.ru/fbaa1e84</a>
93	Предложения со вставными конструкциями	1			Библиотека ЦОК <a href="https://m.edsoo.ru/fbaa210e">https://m.edsoo.ru/fbaa210e</a>
94	Предложения со вставными конструкциями. Практикум	1		1	Библиотека ЦОК <a href="https://m.edsoo.ru/fbaa223a">https://m.edsoo.ru/fbaa223a</a>
95	Знаки препинания в предложениях с вводными и вставными конструкциями, обращениями и междометиями. Практикум	1		1	Библиотека ЦОК <a href="https://m.edsoo.ru/fbaa235c">https://m.edsoo.ru/fbaa235c</a>
96	Повторение темы «Предложения с обращениями, вводными и вставными конструкциями»	1			Библиотека ЦОК <a href="https://m.edsoo.ru/fbaa2474">https://m.edsoo.ru/fbaa2474</a>
97	Повторение темы «Предложения с обращениями, вводными и вставными конструкциями». Практикум	1		1	
98	Итоговая контрольная работа за курс 8 класса	1	1		Библиотека ЦОК <a href="https://m.edsoo.ru/fbaa2a96">https://m.edsoo.ru/fbaa2a96</a>
99	Повторение. Типы связи слов в словосочетании. Культура речи. Практикум	1		1	
100	Повторение. Виды односоставных предложений. Культура речи. Практикум	1		1	
101	Повторение. Однородные члены предложения. Пунктуационный анализ предложений. Практикум	1		1	
102	Повторение. Обособленные члены предложения. Пунктуационный анализ предложений. Практикум	1		1	Библиотека ЦОК <a href="https://m.edsoo.ru/fbaa26a4">https://m.edsoo.ru/fbaa26a4</a>
ОБЩЕЕ КОЛИЧЕСТВО ЧАСОВ ПО ПРОГРАММЕ		102	9	39	

**9 КЛАСС**

№ п/п	Тема урока	Количество часов			Дата изучения	Электронные цифровые образовательные ресурсы
		Всего	Контрольные работы	Практические работы		
1	Русский язык — национальный язык русского народа, форма выражения национальной культуры	1				Библиотека ЦОК <a href="https://m.edsoo.ru/fbaa2bae">https://m.edsoo.ru/fbaa2bae</a>
2	Русский язык — государственный язык Российской Федерации	1				Библиотека ЦОК <a href="https://m.edsoo.ru/fbaa2cсб">https://m.edsoo.ru/fbaa2cсб</a>
3	Русский язык в современном мире	1				Библиотека ЦОК <a href="https://m.edsoo.ru/fbaa2de8">https://m.edsoo.ru/fbaa2de8</a>
4	Русский язык — один из наиболее распространенных славянских языков	1				Библиотека ЦОК <a href="https://m.edsoo.ru/fbaa2f00">https://m.edsoo.ru/fbaa2f00</a>
5	Повторение. Правописание корней и приставок	1				Библиотека ЦОК <a href="https://m.edsoo.ru/fbaa300e">https://m.edsoo.ru/fbaa300e</a>
6	Повторение. [[Правописание суффиксов слов разных частей речи	1				Библиотека ЦОК <a href="https://m.edsoo.ru/fbaa3f9a">https://m.edsoo.ru/fbaa3f9a</a>
7	Повторение. Средства связи в предложении и тексте	1				Библиотека ЦОК <a href="https://m.edsoo.ru/fbaa415c">https://m.edsoo.ru/fbaa415c</a>
8	Повторение. Пунктуация в простом осложненном предложении	1				Библиотека ЦОК <a href="https://m.edsoo.ru/fbaa4346">https://m.edsoo.ru/fbaa4346</a>
9	Контрольная работа «Основные орфографические и пунктуационные нормы»	1	1			Библиотека ЦОК <a href="https://m.edsoo.ru/fbaa4472">https://m.edsoo.ru/fbaa4472</a>
10	Виды речевой деятельности: говорение, письмо, слушание, чтение	1				Библиотека ЦОК <a href="https://m.edsoo.ru/fbaa459e">https://m.edsoo.ru/fbaa459e</a>
11	Виды речевой деятельности. Виды чтения	1				Библиотека ЦОК <a href="https://m.edsoo.ru/fbaa47ce">https://m.edsoo.ru/fbaa47ce</a>
12	Виды речевой деятельности. Приёмы работы с учебной книгой	1				Библиотека ЦОК <a href="https://m.edsoo.ru/fbaa48f0">https://m.edsoo.ru/fbaa48f0</a>
13	Виды речевой деятельности. Подготовка к	1				



	сжато изложению					
14	Изложение подробное/сжатое)	1	1			Библиотека ЦОК <a href="https://m.edsoo.ru/fbaa51f6">https://m.edsoo.ru/fbaa51f6</a>
15	Текст как речевое произведение	1				Библиотека ЦОК <a href="https://m.edsoo.ru/fbaa4ces">https://m.edsoo.ru/fbaa4ces</a>
16	Функционально- смысловые типы речи (обобщение)	1				Библиотека ЦОК <a href="https://m.edsoo.ru/fbaa4ces">https://m.edsoo.ru/fbaa4ces</a>
17	Информационная переработка текста	1				Библиотека ЦОК <a href="https://m.edsoo.ru/fbaa4f30">https://m.edsoo.ru/fbaa4f30</a>
18	Язык художественной литературы	1				Библиотека ЦОК <a href="https://m.edsoo.ru/fbaa5430">https://m.edsoo.ru/fbaa5430</a>
19	Язык художественной литературы. Основные изобразительно- выразительные средства русского языка	1				Библиотека ЦОК <a href="https://m.edsoo.ru/fbaa558e">https://m.edsoo.ru/fbaa558e</a>
20	Научный стиль	1				Библиотека ЦОК <a href="https://m.edsoo.ru/fbaa57e6">https://m.edsoo.ru/fbaa57e6</a>
21	Основные жанры научного стиля. Структура реферата и речевые клише	1				Библиотека ЦОК <a href="https://m.edsoo.ru/fbaa5b42">https://m.edsoo.ru/fbaa5b42</a>
22	Информационная переработка научного текста. Практикум	1		1		Библиотека ЦОК <a href="https://m.edsoo.ru/fbaa5c96">https://m.edsoo.ru/fbaa5c96</a>
23	Сочинение- рассуждение на тему	1	1			Библиотека ЦОК <a href="https://m.edsoo.ru/fbaa782a">https://m.edsoo.ru/fbaa782a</a>
24	Понятие о сложном предложении. Классификация типов сложных предложений	1				
25	Понятие о сложносочинённом предложении, его строении	1				
26	Сочинение- рассуждение с объяснением значения слова	1	1			
27	Виды сложносочинённых предложений	1				

28	Смысловые отношения между частями сложносочинённого предложения	1				Библиотека ЦОК <a href="https://m.edsoo.ru/fbaa63bc">https://m.edsoo.ru/fbaa63bc</a>
29	Виды сложносочинённых предложений. Смысловые отношения между частями сложносочинённого предложения. Практикум	1		1		
30	Знаки препинания в сложносочинённых предложениях	1				Библиотека ЦОК <a href="https://m.edsoo.ru/fbaa69a2">https://m.edsoo.ru/fbaa69a2</a>
31	Знаки препинания в сложносочинённых предложениях. Пунктуационный анализ	1				
32	Знаки препинания в сложносочинённых предложениях. Практикум	1		1		Библиотека ЦОК <a href="https://m.edsoo.ru/fbaa6d12">https://m.edsoo.ru/fbaa6d12</a>
33	Синтаксический и пунктуационный анализ сложносочинённого предложения	1				
34	Синтаксический и пунктуационный анализ сложносочинённого предложения. Практикум	1		1		
35	Особенности употребления сложносочинённых предложений в речи	1				Библиотека ЦОК <a href="https://m.edsoo.ru/fbaa6b46">https://m.edsoo.ru/fbaa6b46</a>
36	Повторение темы «Сложносочинённое предложение»	1				
37	Повторение темы «Сложносочинённое предложение». Практикум	1		1		
38	Контрольная работа по теме "Сложносочинённое предложение"	1	1			Библиотека ЦОК <a href="https://m.edsoo.ru/fbaa738e">https://m.edsoo.ru/fbaa738e</a>
39	Понятие о сложноподчинённом предложении	1				

40	Союзы и союзные слова в сложноподчинённом предложении	1				Библиотека ЦОК <a href="https://m.edsoo.ru/fbaa76a4">https://m.edsoo.ru/fbaa76a4</a>
41	Знаки препинания в сложноподчинённом предложении	1				
42	Сочинение-рассуждение (определение понятия и комментарий)	1	1			Библиотека ЦОК <a href="https://m.edsoo.ru/fbaa7b5e">https://m.edsoo.ru/fbaa7b5e</a>
43	Классификация сложноподчинённых предложений	1				
44	Сложноподчинённые предложения с придаточными определительными	1				
45	Сложноподчинённые предложения с придаточными определительными. Практикум	1		1		
46	Сложноподчинённые предложения с придаточными изъяснительными	1				
47	Сложноподчинённые предложения с придаточными изъяснительными. Практикум	1		1		Библиотека ЦОК <a href="https://m.edsoo.ru/fbaa813a">https://m.edsoo.ru/fbaa813a</a>
48	Группы сложноподчинённых предложений с придаточными обстоятельственными	1				Библиотека ЦОК <a href="https://m.edsoo.ru/fbaa82c0">https://m.edsoo.ru/fbaa82c0</a>
49	Сложноподчинённые предложения с придаточными времени	1				
50	Сложноподчинённые предложения с придаточными места	1				
51	Сложноподчинённые предложения с придаточными причины	1				
52	Сложноподчинённые предложения с придаточными цели	1				
53	Сложноподчинённые предложения с	1				

	придаточными следствия					
54	Сложноподчинённое предложение с придаточным условия	1				
55	Сложноподчинённые предложения с придаточными уступки	1				
56	Сложноподчинённые предложения с придаточными образа действия	1				Библиотека ЦОК <a href="https://m.edsoo.ru/fbaa8e8c">https://m.edsoo.ru/fbaa8e8c</a>
57	Сложноподчинённые предложения с придаточными меры и степени	1				
58	Сложноподчинённые предложения с придаточными сравнительными	1				Библиотека ЦОК <a href="https://m.edsoo.ru/fbaa8fae">https://m.edsoo.ru/fbaa8fae</a>
59	Сложноподчинённые предложения с несколькими придаточными	1				Библиотека ЦОК <a href="https://m.edsoo.ru/fbaa92f6">https://m.edsoo.ru/fbaa92f6</a>
60	Однородное, неоднородное и последовательное подчинение придаточных частей в сложноподчинённом предложении	1				Библиотека ЦОК <a href="https://m.edsoo.ru/fbaa949a">https://m.edsoo.ru/fbaa949a</a>
61	Правила постановки знаков препинания в сложноподчинённых предложениях	1				Библиотека ЦОК <a href="https://m.edsoo.ru/fbaa95a8">https://m.edsoo.ru/fbaa95a8</a>
62	Пунктуационный анализ сложноподчинённых предложений. Практикум	1		1		Библиотека ЦОК <a href="https://m.edsoo.ru/fbaa99a4">https://m.edsoo.ru/fbaa99a4</a>
63	Синтаксический анализ сложноподчинённого предложения	1				Библиотека ЦОК <a href="https://m.edsoo.ru/fbaa9b16">https://m.edsoo.ru/fbaa9b16</a>
64	Особенности употребления сложноподчинённых предложений в речи. Практикум	1		1		
65	Повторение темы «Сложноподчинённое предложение»	1				
66	Повторение темы «Сложноподчинённое предложение»	1		1		

	ое предложение». Практикум					
67	Контрольная работа по теме "Сложноподчинённое предложение"	1	1			Библиотека ЦОК <a href="https://m.edsoo.ru/fbaa9c38">https://m.edsoo.ru/fbaa9c38</a>
68	Понятие о бессоюзном сложном предложении	1				Библиотека ЦОК <a href="https://m.edsoo.ru/fbaa9d50">https://m.edsoo.ru/fbaa9d50</a>
69	Смысловые отношения между частями бессоюзного сложного предложения	1				Библиотека ЦОК <a href="https://m.edsoo.ru/fbaa9e5e">https://m.edsoo.ru/fbaa9e5e</a>
70	Виды бессоюзных сложных предложений	1				
71	Виды бессоюзных сложных предложений. Практикум	1		1		
72	Бессоюзные сложные предложения со значением перечисления	1				Библиотека ЦОК <a href="https://m.edsoo.ru/fbaaa23c">https://m.edsoo.ru/fbaaa23c</a>
73	Запятая и точка с запятой в бессоюзном сложном предложении. Практикум	1		1		Библиотека ЦОК <a href="https://m.edsoo.ru/fbaaa354">https://m.edsoo.ru/fbaaa354</a>
74	Бессоюзные сложные предложения со значением причины, пояснения, дополнения	1				Библиотека ЦОК <a href="https://m.edsoo.ru/fbaaa476">https://m.edsoo.ru/fbaaa476</a>
75	Двоеточие в бессоюзном сложном предложении. Практикум	1		1		Библиотека ЦОК <a href="https://m.edsoo.ru/fbaaa584">https://m.edsoo.ru/fbaaa584</a>
76	Бессоюзные сложные предложения со значением противопоставления, времени, условия и следствия, сравнения	1				Библиотека ЦОК <a href="https://m.edsoo.ru/fbaaa7a0">https://m.edsoo.ru/fbaaa7a0</a>
77	Тире в бессоюзном сложном предложении. Практикум	1		1		Библиотека ЦОК <a href="https://m.edsoo.ru/fbaaa926">https://m.edsoo.ru/fbaaa926</a>

78	Синтаксический и пунктуационный анализ бессоюзного сложного предложения	1				Библиотека ЦОК <a href="https://m.edsoo.ru/fbaaac78">https://m.edsoo.ru/fbaaac78</a>
79	Синтаксический и пунктуационный анализ бессоюзного сложного предложения. Практикум	1		1		Библиотека ЦОК <a href="https://m.edsoo.ru/fbaaad86">https://m.edsoo.ru/fbaaad86</a>
80	Грамматическая синонимия бессоюзных сложных предложений и союзных сложных предложений. Практикум	1		1		Библиотека ЦОК <a href="https://m.edsoo.ru/fbaaa016">https://m.edsoo.ru/fbaaa016</a>
81	Употребление бессоюзных сложных предложений в речи. Практикум	1		1		Библиотека ЦОК <a href="https://m.edsoo.ru/fbaaab60">https://m.edsoo.ru/fbaaab60</a>
82	Повторение темы «Бессоюзное сложное предложение»	1				Библиотека ЦОК <a href="https://m.edsoo.ru/fbaaae94">https://m.edsoo.ru/fbaaae94</a>
83	Повторение темы «Бессоюзное сложное предложение». Практикум	1		1		
84	Сжатое изложение с грамматическим заданием (в тестовой форме)	1	1			Библиотека ЦОК <a href="https://m.edsoo.ru/fbaaaa52">https://m.edsoo.ru/fbaaaa52</a>
85	Сложное предложение с разными видами союзной и бессоюзной связи	1				Библиотека ЦОК <a href="https://m.edsoo.ru/fbaaafc0">https://m.edsoo.ru/fbaaafc0</a>
86	Типы сложных предложений с разными видами связи	1				
87	Нормы построения сложных предложений с разными видами связи	1				Библиотека ЦОК <a href="https://m.edsoo.ru/fbaaab5d8">https://m.edsoo.ru/fbaaab5d8</a>
88	Правила постановки знаков препинания в сложных предложениях с разными видами связи	1				Библиотека ЦОК <a href="https://m.edsoo.ru/fbaaab0d8">https://m.edsoo.ru/fbaaab0d8</a>

89	Правила постановки знаков препинания в сложных предложениях с разными видами связи. Практикум	1		1		
90	Синтаксический анализ сложных предложений с разными видами связи	1				Библиотека ЦОК <a href="https://m.edsoo.ru/fbaab3b2">https://m.edsoo.ru/fbaab3b2</a>
91	Пунктуационный анализ сложных предложений с разными видами связи	1				
92	Повторение темы "Сложные предложения с разными видами союзной и бессоюзной связи"	1				
93	Повторение темы "Сложные предложения с разными видами союзной и бессоюзной связи". Практикум	1		1		
94	Прямая речь. Знаки препинания при прямой речи	1				Библиотека ЦОК <a href="https://m.edsoo.ru/fbaab934">https://m.edsoo.ru/fbaab934</a>
95	Косвенная речь	1				Библиотека ЦОК <a href="https://m.edsoo.ru/fbaaba4c">https://m.edsoo.ru/fbaaba4c</a>
96	Цитаты. Знаки препинания при цитировании	1				Библиотека ЦОК <a href="https://m.edsoo.ru/fbaabdada">https://m.edsoo.ru/fbaabdada</a>
97	Повторение темы «Прямая и косвенная речь». Практикум	1		1		Библиотека ЦОК <a href="https://m.edsoo.ru/fbaabef2">https://m.edsoo.ru/fbaabef2</a>
98	Итоговая контрольная тестовая работа (в формате ГИА)	1	1			
99	Повторение. Правописание НЕ со словами разных частей речи	1				Библиотека ЦОК <a href="https://m.edsoo.ru/fbaac00a">https://m.edsoo.ru/fbaac00a</a>
100	Повторение. Запятая в простом и сложном предложении	1				Библиотека ЦОК <a href="https://m.edsoo.ru/fbaac12c">https://m.edsoo.ru/fbaac12c</a>
101	Повторение. Двосточие в	1				Библиотека ЦОК <a href="https://m.edsoo.ru/fbaac24e">https://m.edsoo.ru/fbaac24e</a>

	простом и сложном предложении				
102	Повторение. Тире в простом и сложном предложении	1			Библиотека ЦОК <a href="https://m.edsoo.ru/fbaac370">https://m.edsoo.ru/fbaac370</a>
ОБЩЕЕ КОЛИЧЕСТВО ЧАСОВ ПО ПРОГРАММЕ		102	9	21	

### 2.2.2. Рабочая программа учебного предмета «Литература» (базовый уровень)

#### Содержание учебного предмета Литература»

Рабочая программа по литературе на уровне основного общего образования составлена на основе Требований к результатам освоения основной образовательной программы основного общего образования, представленных в Федеральном государственном образовательном стандарте основного общего образования (Приказ Минпросвещения России от 31.05.2021 г. № 287, зарегистрирован Министерством юстиции Российской Федерации 05.07.2021 г., рег. номер – 64101) (далее – ФГОС ООО), а также федеральной рабочей программы воспитания, с учётом Концепции преподавания русского языка и литературы в Российской Федерации (утверждённой распоряжением Правительства Российской Федерации от 9 апреля 2016 г. № 637-р).

#### ОБЩАЯ ХАРАКТЕРИСТИКА УЧЕБНОГО ПРЕДМЕТА «ЛИТЕРАТУРА»

Учебный предмет «Литература» в наибольшей степени способствует формированию духовного облика и нравственных ориентиров молодого поколения, так как занимает ведущее место в эмоциональном, интеллектуальном и эстетическом развитии обучающихся, в становлении основ их миропонимания и национального самосознания.

Особенности литературы как учебного предмета связаны с тем, что литературные произведения являются феноменом культуры: в них заключено эстетическое освоение мира, а богатство и многообразие человеческого бытия выражено в художественных образах, которые содержат в себе потенциал воздействия на читателей и приобщают их к нравственно-эстетическим ценностям, как национальным, так и общечеловеческим.

Основу содержания литературного образования составляют чтение и изучение выдающихся художественных произведений русской и мировой литературы, что способствует постижению таких нравственных категорий, как добро, справедливость, честь, патриотизм, гуманизм, дом, семья. Целостное восприятие и понимание художественного произведения, его анализ и интерпретация возможны лишь при соответствующей эмоционально-эстетической реакции читателя, которая зависит от возрастных особенностей школьников, их психического и литературного развития, жизненного и читательского опыта.

Полноценное литературное образование на уровне основного общего образования невозможно без учёта преемственности с учебным предметом "литературное чтение" на уровне начального общего образования, межпредметных связей с русским языком, учебным предметом "История" и учебными предметами предметной области "Искусство", что способствует развитию речи, историзма мышления, художественного вкуса, формированию эстетического отношения к окружающему миру и его воплощения в творческих работах различных жанров.

В рабочей программе учтены все этапы российского историко-литературного процесса (от фольклора до новейшей русской литературы) и представлены разделы, касающиеся отечественной и зарубежной литературы. Основные виды деятельности обучающихся перечислены при изучении каждой монографической или обзорной темы и направлены на достижение планируемых результатов обучения.

#### ЦЕЛИ ИЗУЧЕНИЯ УЧЕБНОГО ПРЕДМЕТА «ЛИТЕРАТУРА»

Цели изучения предмета «Литература» в основной школе состоят в формировании у обучающихся потребности в качественном чтении, культуры читательского восприятия, понимания литературных текстов и создания собственных устных и письменных высказываний; в развитии чувства причастности к отечественной культуре и уважения к другим культурам, аксиологической сферы личности на основе высоких духовно-нравственных идеалов, воплощённых в отечественной и зарубежной литературе. Достижение указанных целей возможно при решении учебных задач, которые постепенно усложняются от 5 к 9 классу.

Задачи, связанные с пониманием литературы как одной из основных национально-культурных ценностей народа, как особого способа познания жизни, с обеспечением культурной самоидентификации, осознанием коммуникативно-эстетических возможностей родного языка на основе изучения выдающихся произведений отечественной культуры, культуры своего народа, мировой культуры, состоят в приобщении школьников к наследию отечественной и зарубежной классической литературы и лучшим образцам современной литературы; воспитании уважения к отечественной классике как высочайшему достижению национальной культуры, способствующей воспитанию патриотизма, формированию национально-культурной идентичности и способности к



диалогу культур; освоению духовного опыта человечества, национальных и общечеловеческих культурных традиций и ценностей; формированию гуманистического мировоззрения.

Задачи, связанные с осознанием значимости чтения и изучения литературы для дальнейшего развития обучающихся, с формированием их потребности в систематическом чтении как средстве познания мира и себя в этом мире, с гармонизацией отношений человека и общества, ориентированы на воспитание и развитие мотивации к чтению художественных произведений, как изучаемых на уроках, так и прочитанных самостоятельно, что способствует накоплению позитивного опыта освоения литературных произведений, в том числе в процессе участия в различных мероприятиях, посвящённых литературе, чтению, книжной культуре.

Задачи, связанные с воспитанием квалифицированного читателя, обладающего эстетическим вкусом, с формированием умений воспринимать, анализировать, критически оценивать и интерпретировать прочитанное, направлены на формирование у школьников системы знаний о литературе как искусстве слова, в том числе основных теоретико и историко-литературных знаний, необходимых для понимания, анализа и интерпретации художественных произведений, умения воспринимать их в историко-культурном контексте, сопоставлять с произведениями других видов искусства; развитие читательских умений, творческих способностей, эстетического вкуса. Эти задачи направлены на развитие умения выявлять проблематику произведений и их художественные особенности, комментировать авторскую позицию и выражать собственное отношение к прочитанному; воспринимать тексты художественных произведений в единстве формы и содержания, реализуя возможность их неоднозначного толкования в рамках достоверных интерпретаций; сопоставлять и сравнивать художественные произведения, их фрагменты, образы и проблемы как между собой, так и с произведениями других искусств; формировать представления о специфике литературы в ряду других искусств и об историко-литературном процессе; развивать умения поиска необходимой информации с использованием различных источников, владеть навыками их критической оценки.

Задачи, связанные с осознанием обучающимися коммуникативно-эстетических возможностей языка на основе изучения выдающихся произведений отечественной культуры, культуры своего народа, мировой культуры, направлены на совершенствование речи школьников на примере высоких образцов художественной литературы и умений создавать разные виды устных и письменных высказываний, редактировать их, а также выразительно читать произведения, в том числе наизусть, владеть различными видами пересказа, участвовать в учебном диалоге, адекватно воспринимая чужую точку зрения и аргументированно отстаивая свою.

## МЕСТО УЧЕБНОГО ПРЕДМЕТА «ЛИТЕРАТУРА» В УЧЕБНОМ ПЛАНЕ

В 5, 6, 9 классах на изучение предмета отводится 3 часа в неделю, в 7 и 8 классах – 2 часа в неделю. Суммарно изучение литературы в основной школе по программам основного общего образования рассчитано на 442 часа.

## СОДЕРЖАНИЕ УЧЕБНОГО ПРЕДМЕТА

### 5 КЛАСС

#### **Мифология.**

Мифы народов России и мира.

**Фольклор.** Малые жанры: пословицы, поговорки, загадки. Сказки народов России и народов мира (не менее трёх).

**Литература первой половины XIX века И. А. Крылов.** Басни (три по выбору). Например, «Волк на псарне», «Листы и Корни», «Свинья под Дубом», «Квартет», «Осёл и Соловей», «Ворона и Лисица».

**А. С. Пушкин.** Стихотворения (не менее трёх). «Зимнее утро», «Зимний вечер», «Няне» и др. «Сказка о мёртвой царевне и о семи богатырях».

**М. Ю. Лермонтов.** Стихотворение «Бородино».

**Н. В. Гоголь.** Повесть «Ночь перед Рождеством» из сборника «Вечера на хуторе близ Диканьки».

#### **Литература второй половины XIX века.**

**И. С. Тургенев.** Рассказ «Муму».

**Н. А. Некрасов.** Стихотворения (не менее двух). «Крестьянские дети», «Школьник» и др. Поэма «Мороз, Красный нос» (фрагмент).

**Л. Н. Толстой.** Рассказ «Кавказский пленник».

#### **Литература XIX–XX веков.**

**Стихотворения отечественных поэтов XIX–XX веков о родной природе и о связи человека с Родиной** (не менее пяти стихотворений трёх поэтов). Например, стихотворения А.К.Толстого, Ф. И. Тютчева, А. А. Фета, И. А. Бунина, А. А. Блока, С. А. Есенина, Н. М. Рубцова, Ю. П. Кузнецова.

#### **Юмористические рассказы отечественных писателей XIX– XX веков.**

**А. П. Чехов** (два рассказа по выбору). Например, «Лошадиная фамилия», «Мальчики», «Хирургия» и др.

**М. М. Зощенко** (два рассказа по выбору). Например, «Галаша», «Лёля и Минька», «Ёлка», «Золотые слова», «Встреча» и др.

**Произведения отечественной литературы о природе и животных** (не менее двух). Например, А. И. Куприна, М. М. Пришвина, К. Г. Паустовского.

**А. П. Платонов.** Рассказы (один по выбору). Например, «Корова», «Никита» и др.

**В. П. Астафьев.** Рассказ «Васюткино озеро».

#### **Литература XX–XXI веков.**

**Произведения отечественной литературы на тему «Человек на войне»** (не менее двух). Например, Л. А. Кассиль. «Дорогие мои мальчишки»; Ю. Я. Яковлев. «Девочки с Васильевского острова»; В. П. Катаев. «Сын полка», К.М.Симонов «Сын артиллериста» и др.

**Произведения отечественных писателей XIX–XXI веков на тему детства** (не менее двух). Например, произведения В. Г. Короленко, В. П. Катаева, В. П. Крапивина, Ю. П. Казакова, А. Г. Алексина, В. П. Астафьева, В. К. Железникова, Ю. Я. Яковлева, Ю. И. Ковалёва, А. А. Гиваргизова, М. С. Аромштам, Н. Ю. Абгарян.

**Произведения приключенческого жанра отечественных писателей** (одно по выбору). Например, К. Булычёв. «Девочка, с которой ничего не случится», «Миллион приключений» и др. (главы по выбору).

**Литература народов Российской Федерации. Стихотворения** (одно по выбору). Например, Р. Г. Гамзатов. «Песня соловья»; М. Карим. «Эту песню мать мне пела».

#### **Зарубежная литература.**

**Х. К. Андерсен.** Сказки (одна по выбору). Например, «Снежная королева», «Соловей» и др.

**Зарубежная сказочная проза** (одно произведение по выбору). Например, Л. Кэрролл. «Алиса в Стране Чудес» (главы по выбору), Дж. Р. Р. Толкин. «Хоббит, или Туда и обратно» (главы по выбору).

**Зарубежная проза о детях и подростках** (два произведения по выбору). Например, М. Твен. «Приключения Тома Сойера» (главы по выбору); Дж. Лондон. «Сказание о Кише»; Р. Брэдли. Рассказы. Например, «Каникулы», «Звук бегущих ног», «Зелёное утро» и др.

**Зарубежная приключенческая проза** (два произведения по выбору). Например, Р. Л. Стивенсон. «Остров сокровищ», «Чёрная стрела» и др.

**Зарубежная проза о животных** (одно-два произведения по выбору). Э. Сетон-Томпсон. «Королевская аналостанка»; Дж. Даррелл. «Говорящий свёрток»; Дж. Лондон. «Белый клык»; Дж. Р. Киплинг. «Маугли», «Рикки-Тикки-Тави» и др.

## **6 КЛАСС**

#### **Античная литература.**

**Гомер.** Поэмы. «Илиада», «Одиссея» (фрагменты).

**Фольклор.** Русские былины (не менее двух). Например, «Илья Муромец и Соловей-разбойник», «Садко». Народные песни и баллады народов России и мира (не менее трёх песен и одной баллады). Например, «Песнь о Роланде» (фрагменты). «Песнь о Нибелунгах» (фрагменты), баллада «Аника-воин» и др.

#### **Древнерусская литература.**

«**Повесть временных лет**» (не менее одного фрагмента). Например, «Сказание о белгородском киселе», «Сказание о походе князя Олега на Царьград», «Предание о смерти князя Олега».

#### **Литература первой половины XIX века.**

**А. С. Пушкин.** Стихотворения (не менее трёх). «Песнь о вещем Олеге», «Зимняя дорога», «Узник», «Туча» и др. Роман «Дубровский».

**М. Ю. Лермонтов.** Стихотворения (не менее трёх). «Три пальмы», «Листок», «Утёс» и др.

**А. В. Кольцов.** Стихотворения (не менее двух). Например, «Косарь», «Соловей» и др.

#### **Литература второй половины XIX века.**

**Ф. И. Тютчев.** Стихотворения (не менее двух). «Есть в осени первоначальной...», «С поляны коршун поднялся...».

**А. А. Фет.** Стихотворения (не менее двух). «Учись у них – у дуба, у берёзы...», «Я пришёл к тебе с приветом...».

**И. С. Тургенев.** Рассказ «Бежин луг».

**Н. С. Лесков.** Сказ «Левша».

**Л. Н. Толстой.** Повесть «Детство» (главы по выбору).

**А. П. Чехов.** Рассказы (три по выбору). Например, «Толстый и тонкий», «Хамелеон», «Смерть чиновника» и др.

**А. И. Куприн.** Рассказ «Чудесный доктор».

#### **Литература XX века.**

**Стихотворения отечественных поэтов начала XX века** (не менее двух). Например, стихотворения С. А. Есенина, В. В. Маяковского, А. А. Блока и др.

**Стихотворения отечественных поэтов XX века** (не менее четырёх стихотворений двух поэтов). Например, стихотворения О. Ф. Берггольц, В. С. Высоцкого, Е. А. Евтушенко, А. С. Кушнера, Ю. Д. Левитанского, Ю. П. Мориц, Б. Ш. Окуджавы, Д. С. Самойлова.

**Проза отечественных писателей конца XX – начала XXI века, в том числе о Великой Отечественной войне** (два произведения по выбору). Например, Б. Л. Васильев. «Экспонат №...»; Б. П. Екимов. «Ночь исцеления», А. В. Жвалевский и Е. Б. Пастернак. «Правдивая история Деда Мороза» (глава «Очень страшный 1942 Новый год») и др.

**В. Г. Распутин.** Рассказ «Уроки французского».

**Произведения отечественных писателей на тему взросления человека** (не менее двух). Например, Р. П. Погодин. «Кирпичные острова»; Р. И. Фраерман. «Дикая собака Динго, или Повесть о первой любви»; Ю. И. Коваль. «Самая лёгкая лодка в мире» и др.

**Произведения современных отечественных писателей-фантастов** (не менее двух). Например, А. В. Жвалевский и Е. Б. Пастернак. «Время всегда хорошее»; В. В. Ледерман. «Календарь ма(й)я» и др.

**Литература народов Российской Федерации. Стихотворения** (два по выбору). Например, М. Карим. «Бессмертие» (фрагменты); Г. Тукай. «Родная деревня», «Книга»; К. Кулиев. «Когда на меня навалилась беда...», «Каким бы малым ни был мой народ...», «Что б ни делалось на свете...».

**Зарубежная литература Д. Дефо.** «Робинзон Крузо» (главы по выбору).

**Дж. Свифт.** «Путешествия Гулливера» (главы по выбору).

**Произведения зарубежных писателей на тему взросления человека** (не менее двух). Например, Ж. Верн. «Дети капитана Гранта» (главы по выбору). Х. Ли. «Убить пересмешника» (главы по выбору) и др.

**Произведения современных зарубежных писателей-фантастов** (не менее двух). Например, Дж. К. Роулинг. «Гарри Поттер» (главы по выбору), Д. У. Джонс. «Дом с характером» и др.

## 7 КЛАСС

**Древнерусская литература.**

**Древнерусские повести** (одна повесть по выбору). Например, «Поучение» Владимира Мономаха (в сокращении) и др.

**Литература первой половины XIX века.**

**А. С. Пушкин.** Стихотворения (не менее четырёх). Например, «Во глубине сибирских руд...», «19 октября» («Роняет лес багряный свой убор...»), «И. И. Пущину», «На холмах Грузии лежит ночная мгла...», и др. «Повести Белкина» («Станционный смотритель» и др.). Поэма «Полтава» (фрагмент).

**М. Ю. Лермонтов.** Стихотворения (не менее четырёх). Например, «Узник», «Парус», «Тучи», «Желанье» («Отворите мне темницу...»), «Когда волнуется желтеющая нива...», «Ангел», «Молитва» («В минуту жизни трудную...») и др. «Песня про царя Ивана Васильевича, молодого опричника и удалого купца Калашникова».

**Н. В. Гоголь.** Повесть «Тарас Бульба».

**Литература второй половины XIX века.**

**И. С. Тургенев.** Рассказы из цикла «Записки охотника» (два по выбору). Например, «Бирюк», «Хорь и Калиныч» и др. Стихотворения в прозе, например, «Русский язык», «Воробей» и др.

**Л. Н. Толстой.** Рассказ «После бала».

**Н. А. Некрасов.** Стихотворения (не менее двух). Например, «Размышления у парадного подъезда», «Железная дорога» и др.

**Поэзия второй половины XIX века.** Ф. И. Тютчев, А. А. Фет, А. К. Толстой и др. (не менее двух стихотворений по выбору).

**М. Е. Салтыков-Щедрин.** Сказки (две по выбору). Например, «Повесть о том, как один мужик двух генералов прокормил», «Дикий помещик», «Премудрый пискарь» и др.

**Произведения отечественных и зарубежных писателей на историческую тему** (не менее двух). Например, А. К. Толстого, Р. Сабатини, Ф. Кулера.

**Литература конца XIX – начала XX века.**

**А. П. Чехов.** Рассказы (один по выбору). Например, «Госка», «Злоумышленник» и др.

**М. Горький.** Ранние рассказы (одно произведение по выбору). Например, «Старуха Изергиль» (легенда о Данко), «Челкаш» и др.

**Сатирические произведения отечественных и зарубежных писателей** (не менее двух). Например, М. М. Зощенко, А. Т. Аверченко, Н. Тэффи, О. Генри, Я. Гашека.

**Литература первой половины XX века.**

**А. С. Грин.** Повести и рассказы (одно произведение по выбору). Например, «Алые паруса», «Зелёная лампа» и др.

**Отечественная поэзия первой половины XX века.** Стихотворения на тему мечты и реальности (два-три по выбору). Например, стихотворения А. А. Блока, Н. С. Гумилёва, М. И. Цветаевой и др.

**В. В. Маяковский.** Стихотворения (одно по выбору). Например, «Необычайное приключение, бывшее с Владимиром Маяковским летом на даче», «Хорошее отношение к лошадям» и др.

**М.А. Шолохов.** «Донские рассказы» (один по выбору). Например, «Родинка», «Чужая кровь» и др.

**А. П. Платонов.** Рассказы (один по выбору). Например, «Юшка», «Неизвестный цветок» и др.

**Литература второй половины XX века.**

**В. М. Шукшин.** Рассказы (один по выбору). Например, «Чудик», «Стенька Разин», «Критики» и др.

**Стихотворения отечественных поэтов XX–XXI веков** (не менее четырёх стихотворений двух поэтов). Например, стихотворения М. И. Цветаевой, Е. А. Евтушенко, Б. А. Ахмадулиной, Ю. Д. Левитанского и др.

**Произведения отечественных прозаиков второй половины XX – начала XXI века** (не менее двух). Например, произведения Ф. А. Абрамова, В. П. Астафьева, В. И. Белова, Ф. А. Искандера и др.

**Тема взаимоотношения поколений, становления человека, выбора им жизненного пути** (не менее двух произведений современных отечественных и зарубежных писателей). Например, Л. Л. Волкова. «Всем выйти из кадра», Т. В. Михеева. «Лёгкие горы», У. Старк. «Умеешь ли ты свистеть, Йоханна?» и др.

**Зарубежная литература.**

**М. де Сервантес Сааведра.** Роман «Хитроумный идальго Дон Кихот Ламанчский» (главы по выбору).

**Зарубежная новеллистика** (одно-два произведения по выбору). Например, П. Мериме. «Маттео Фальконе»; О. Генри. «Дары волхвов», «Последний лист».

**А. де Сент Экзюпери.** Повесть-сказка «Маленький принц».

## 8 КЛАСС

**Древнерусская литература.**

**Житийная литература** (одно произведение по выбору). Например, «Житие Сергия Радонежского», «Житие протопопа Аввакума, им самим написанное».

**Литература XVIII века.**

**Д. И. Фонвизин.** Комедия «Недоросль».

**Литература первой половины XIX века.**

**А. С. Пушкин.** Стихотворения (не менее двух). Например, «К Чаадаеву», «Анчар» и др. «Маленькие трагедии» (одна пьеса по выбору). Например, «Моцарт и Сальери», «Каменный гость». Роман «Капитанская дочка».

**М. Ю. Лермонтов.** Стихотворения (не менее двух). Например, «Я не хочу, чтоб свет узнал...», «Из-под таинственной, холодной полумаски...», «Нищий» и др. Поэма «Мцыри».

**Н. В. Гоголь.** Повесть «Шинель». Комедия «Ревизор».

**Литература второй половины XIX века.**

**И. С. Тургенев.** Повести (одна по выбору). Например, «Ася», «Первая любовь».

**Ф. М. Достоевский.** «Бедные люди», «Белые ночи» (одно произведение по выбору).

**Л. Н. Толстой.** Повести и рассказы (одно произведение по выбору). Например, «Отрочество» (главы).

**Литература первой половины XX века.**

**Произведения писателей русского зарубежья** (не менее двух по выбору). Например, произведения И. С. Шмелёва, М. А. Осоргина, В. В. Набокова, Н. Тэффи, А. Т. Аверченко и др.

**Поэзия первой половины XX века** (не менее трёх стихотворений на тему «Человек и эпоха» по выбору). Например, стихотворения В. В. Маяковского, М. И. Цветаевой, О. Э. Мандельштама, Б. Л. Пастернак и др.

**М. А. Булгаков** (одна повесть по выбору). Например, «Собачье сердце» и др.

**Литература второй половины XX века.**

**А. Т. Твардовский.** Поэма «Василий Тёркин» (главы «Переправа», «Гармонь», «Два солдата», «Поединок» и др.).

**А. Н. Толстой.** Рассказ «Русский характер».

**М. А. Шолохов.** Рассказ «Судьба человека».

**А. И. Солженицын.** Рассказ «Матрёнин двор».

**Произведения отечественных прозаиков второй половины XX–XXI века** (не менее двух произведений). Например, произведения Е. И. Носова, А. Н. и Б. Н. Стругацких, В. Ф. Тендрякова, Б. П. Екимова и др.

**Произведения отечественных и зарубежных прозаиков второй половины XX–XXI века** (не менее двух произведений на тему «Человек в ситуации нравственного выбора»). Например, произведения В. П. Астафьева, Ю. В. Бондарева, Н. С. Дашевской, Дж. Сэлинджера, К. Патерсон, Б. Кауфман и др.).

**Поэзия второй половины XX – начала XXI века** (не менее трёх стихотворений). Например, стихотворения Н. А. Заболоцкого, М. А. Светлова, М. В. Исаковского, К. М. Симонова, Р. Г. Гамзатова, Б. Ш. Окуджавы, В. С. Высоцкого, А. А. Вознесенского, Е. А. Евтушенко, Р. И. Рождественского, И. А. Бродского, А. С. Кушнера и др.

**Зарубежная литература. У. Шекспир.** Сонеты (один-два по выбору). Например, № 66 «Измучась всем, я умереть хочу...», № 130 «Её глаза на звёзды не похожи...» и др. Трагедия «Ромео и Джульетта» (фрагменты по выбору).

**Ж.-Б. Мольер.** Комедия «Мещанин во дворянстве» (фрагменты по выбору).

## 9 КЛАСС

**Древнерусская литература.**

«Слово о полку Игореве».

**Литература XVIII века.**

**М. В. Ломоносов.** «Ода на день восшествия на Всероссийский престол Ея Величества Государыни Императрицы Елисаветы Петровны 1747 года» и другие стихотворения (по выбору).

**Г. Р. Державин.** Стихотворения (два по выбору). Например, «Властителям и судиям», «Памятник» и др.

**Н. М. Карамзин.** Повесть «Бедная Лиза».

**Литература первой половины XIX века.**

**В. А. Жуковский.** Баллады, элегии (одна-две по выбору). Например, «Светлана», «Невыразимое», «Море» и др.

**А. С. Грибоедов.** Комедия «Горе от ума».

**Поэзия пушкинской эпохи.** К. Н. Батюшков, А. А. Дельвиг, Н. М. Языков, Е. А. Баратынский (не менее трёх стихотворений по выбору).

**А. С. Пушкин.** Стихотворения. Например, «Бесы», «Брожу ли я вдоль улиц шумных...», «...Вновь я посетил...», «Из Пиндемонти», «К морю», «К\*\*\*» («Я помню чудное мгновенье...»), «Мадонна», «Осень» (отрывок), «Отцы-пустынники и жены непорочны...», «Пора, мой друг, пора! Покоя сердце просит...», «Поэт», «Пророк», «Свободы сеятель пустынный...», «Элегия» («Безумных лет угасшее веселье...»), «Я вас любил: любовь ещё, быть может...», «Я памятник себе воздвиг нерукотворный...» и др. Поэма «Медный всадник». Роман в стихах «Евгений Онегин».

**М. Ю. Лермонтов.** Стихотворения. Например, «Выхожу один я на дорогу...», «Дума», «И скучно и грустно», «Как часто, пёстрою толпою окружён...», «Молитва» («Я, Матерь Божия, ныне с молитвою...»), «Нет, ни тебя так пылко я люблю...», «Нет, я не Байрон, я другой...», «Поэт» («Отделкой золотой блистает мой кинжал...»), «Пророк», «Родина», «Смерть Поэта», «Сон» («В полдневный жар в долине Дагестана...»), «Я жить хочу, хочу печали...» и др. Роман «Герой нашего времени».

**Н. В. Гоголь.** Поэма «Мёртвые души».

**Отечественная проза первой половины XIX в.** (одно произведение по выбору). Например, произведения: «Лафертовская маковница» Антония Погорельского, «Часы и зеркало» А. А. Бестужева-Марлинского, «Кто виноват?» (главы по выбору) А. И. Герцена и др.

**Зарубежная литература.**

**Данте.** «Божественная комедия» (не менее двух фрагментов по выбору).

**У. Шекспир.** Трагедия «Гамлет» (фрагменты по выбору).

**И.В. Гёте.** Трагедия «Фауст» (не менее двух фрагментов по выбору).

**Дж. Г. Байрон.** Стихотворения (одно по выбору). Например, «Душа моя мрачна. Скорей, певец, скорей!..», «Прощание Наполеона» и др. Поэма «Паломничество Чайльд-Гарольда» (не менее одного фрагмента по выбору).

**Зарубежная проза первой половины XIX в.** (одно произведение по выбору). Например, произведения Э.Т.А. Гофмана, В. Гюго, В. Скотта и др.

## **ПЛАНИРУЕМЫЕ ОБРАЗОВАТЕЛЬНЫЕ РЕЗУЛЬТАТЫ**

Изучение литературы в основной школе направлено на достижение обучающимися следующих личностных, метапредметных и предметных результатов освоения учебного предмета.

### **ЛИЧНОСТНЫЕ РЕЗУЛЬТАТЫ**

Личностные результаты освоения рабочей программы по литературе для основного общего образования достигаются в единстве учебной и воспитательной деятельности в соответствии с традиционными российскими социокультурными и духовно-нравственными ценностями, отражёнными в произведениях русской литературы, принятыми в обществе правилами и нормами поведения и способствуют процессам самопознания, самовоспитания и саморазвития, формирования внутренней позиции личности.

Личностные результаты освоения рабочей программы по литературе для основного общего образования должны отражать готовность обучающихся руководствоваться системой позитивных ценностных ориентаций и расширение опыта деятельности на её основе и в процессе реализации основных направлений воспитательной деятельности, в том числе в части:

#### **Гражданского воспитания:**

- готовность к выполнению обязанностей гражданина и реализации его прав, уважение прав, свобод и законных интересов других людей;
- активное участие в жизни семьи, образовательной организации, местного сообщества, родного края, страны, в том числе в сопоставлении с ситуациями, отражёнными в литературных произведениях;
- неприятие любых форм экстремизма, дискриминации;
- понимание роли различных социальных институтов в жизни человека;
- представление об основных правах, свободах и обязанностях гражданина, социальных нормах и правилах межличностных отношений в поликультурном и многоконфессиональном обществе, в том числе с опорой на примеры из литературы;
- представление о способах противодействия коррупции;
- готовность к разнообразной совместной деятельности, стремление к взаимопониманию и взаимопомощи, в том числе с опорой на примеры из литературы;

- активное участие в школьном самоуправлении;
- готовность к участию в гуманитарной деятельности (волонтерство; помощь людям, нуждающимся в ней).

#### **Патриотического воспитания:**

- осознание российской гражданской идентичности в поликультурном и многоконфессиональном обществе, проявление интереса к познанию родного языка, истории, культуры Российской Федерации, своего края, народов России в контексте изучения произведений русской и зарубежной литературы, а также литератур народов РФ;
- ценностное отношение к достижениям своей Родины – России, к науке, искусству, спорту, технологиям, боевым подвигам и трудовым достижениям народа, в том числе отражённым в художественных произведениях;
- уважение к символам России, государственным праздникам, историческому и природному наследию и памятникам, традициям разных народов, проживающих в родной стране, обращая внимание на их воплощение в литературе.

#### **Духовно-нравственного воспитания:**

- ориентация на моральные ценности и нормы в ситуациях нравственного выбора с оценкой поведения и поступков персонажей литературных произведений;
- готовность оценивать своё поведение и поступки, а также поведение и поступки других людей с позиции нравственных и правовых норм с учётом осознания последствий поступков;
- активное неприятие асоциальных поступков, свобода и ответственность личности в условиях индивидуального и общественного пространства.

#### **Эстетического воспитания:**

- восприимчивость к разным видам искусства, традициям и творчеству своего и других народов, понимание эмоционального воздействия искусства, в том числе изучаемых литературных произведений;
- осознание важности художественной литературы и культуры как средства коммуникации и самовыражения;
- понимание ценности отечественного и мирового искусства, роли этнических культурных традиций и народного творчества;
- стремление к самовыражению в разных видах искусства.

#### **Физического воспитания, формирования культуры здоровья и эмоционального благополучия:**

- осознание ценности жизни с опорой на собственный жизненный и читательский опыт;
- ответственное отношение к своему здоровью и установка на здоровый образ жизни (здоровое питание, соблюдение гигиенических правил, сбалансированный режим занятий и отдыха, регулярная физическая активность);
- осознание последствий и неприятие вредных привычек (употребление алкоголя, наркотиков, курение) и иных форм вреда для физического и психического здоровья, соблюдение правил безопасности, в том числе навыки безопасного поведения в интернет-среде в процессе школьного литературного образования;
- способность адаптироваться к стрессовым ситуациям и меняющимся социальным, информационным и природным условиям, в том числе осмысляя собственный опыт и выстраивая дальнейшие цели;
- умение принимать себя и других, не осуждая;
- умение осознавать эмоциональное состояние себя и других, опираясь на примеры из литературных произведений;
- уметь управлять собственным эмоциональным состоянием;
- сформированность навыка рефлексии, признание своего права на ошибку и такого же права другого человека с оценкой поступков литературных героев.

#### **Трудового воспитания:**

- установка на активное участие в решении практических задач (в рамках семьи, школы, города, края) технологической и социальной направленности, способность инициировать, планировать и самостоятельно выполнять такого рода деятельность;
- интерес к практическому изучению профессий и труда различного рода, в том числе на основе применения изучаемого предметного знания и знакомства с деятельностью героев на страницах литературных произведений;
- осознание важности обучения на протяжении всей жизни для успешной профессиональной деятельности и развитие необходимых умений для этого;

- готовность адаптироваться в профессиональной среде;
- уважение к труду и результатам трудовой деятельности, в том числе при изучении произведений русского фольклора и литературы;
- осознанный выбор и построение индивидуальной траектории образования и жизненных планов с учетом личных и общественных интересов и потребностей.

#### **Экологического воспитания:**

- ориентация на применение знаний из социальных и естественных наук для решения задач в области окружающей среды, планирования поступков и оценки их возможных последствий для окружающей среды;
- повышение уровня экологической культуры, осознание глобального характера экологических проблем и путей их решения;
- активное неприятие действий, приносящих вред окружающей среде, в том числе сформированное при знакомстве с литературными произведениями, поднимающими экологические проблемы;
- осознание своей роли как гражданина и потребителя в условиях взаимосвязи природной, технологической и социальной сред;
- готовность к участию в практической деятельности экологической направленности.

#### **Ценности научного познания:**

- ориентация в деятельности на современную систему научных представлений об основных закономерностях развития человека, природы и общества, взаимосвязях человека с природной и социальной средой с опорой на изученные и самостоятельно прочитанные литературные произведения;
- овладение языковой и читательской культурой как средством познания мира;
- овладение основными навыками исследовательской деятельности с учётом специфики школьного литературного образования;
- установка на осмысление опыта, наблюдений, поступков и стремление совершенствовать пути достижения индивидуального и коллективного благополучия.

#### **Личностные результаты, обеспечивающие адаптацию обучающегося к изменяющимся условиям социальной и природной среды:**

- освоение обучающимися социального опыта, основных социальных ролей, соответствующих ведущей деятельности возраста, норм и правил общественного поведения, форм социальной жизни в группах и сообществах, включая семью, группы, сформированные по профессиональной деятельности, а также в рамках социального взаимодействия с людьми из другой культурной среды;
- изучение и оценка социальных ролей персонажей литературных произведений;
- потребность во взаимодействии в условиях неопределённости, открытость опыту и знаниям других;
- в действии в условиях неопределённости, повышение уровня своей компетентности через практическую деятельность, в том числе умение учиться у других людей, осознавать в совместной деятельности новые знания, навыки и компетенции из опыта других;
- в выявлении и связывании образов, необходимость в формировании новых знаний, в том числе формулировать идеи, понятия, гипотезы об объектах и явлениях, в том числе ранее неизвестных, осознавать дефициты собственных знаний и компетентностей, планировать своё развитие;
- умение оперировать основными понятиями, терминами и представлениями в области концепции устойчивого развития;
- анализировать и выявлять взаимосвязи природы, общества и экономики;
- оценивать свои действия с учётом влияния на окружающую среду, достижений целей и преодоления вызовов, возможных глобальных последствий;
- способность осознавать стрессовую ситуацию, оценивать происходящие изменения и их последствия, опираясь на жизненный и читательский опыт;
- воспринимать стрессовую ситуацию как вызов, требующий контрмер;
- оценивать ситуацию стресса, корректировать принимаемые решения и действия;
- формулировать и оценивать риски и последствия, формировать опыт, уметь находить позитивное в произошедшей ситуации;
- быть готовым действовать в отсутствие гарантий успеха.

#### **МЕТАПРЕДМЕТНЫЕ РЕЗУЛЬТАТЫ**

К концу обучения у обучающегося формируются следующие универсальные учебные действия.

## **Универсальные учебные познавательные действия:**

### **1) Базовые логические действия:**

- выявлять и характеризовать существенные признаки объектов (художественных и учебных текстов, литературных героев и др.) и явлений (литературных направлений, этапов историко-литературного процесса);
- устанавливать существенный признак классификации и классифицировать литературные объекты по существенному признаку, устанавливать основания для их обобщения и сравнения, определять критерии проводимого анализа;
- с учётом предложенной задачи выявлять закономерности и противоречия в рассматриваемых литературных фактах и наблюдениях над текстом;
- предлагать критерии для выявления закономерностей и противоречий с учётом учебной задачи;
- выявлять дефициты информации, данных, необходимых для решения поставленной учебной задачи;
- выявлять причинно-следственные связи при изучении литературных явлений и процессов;
- делать выводы с использованием дедуктивных и индуктивных умозаключений, умозаключений по аналогии;
- формулировать гипотезы об их взаимосвязях;
- самостоятельно выбирать способ решения учебной задачи при работе с разными типами текстов (сравнивать несколько вариантов решения, выбирать наиболее подходящий с учётом самостоятельно выделенных критериев).

### **2) Базовые исследовательские действия:**

- формулировать вопросы, фиксирующие разрыв между реальным и желательным состоянием ситуации, объекта, и самостоятельно устанавливать искомое и данное;
- использовать вопросы как исследовательский инструмент познания в литературном образовании;
- формировать гипотезу об истинности собственных суждений и суждений других, аргументировать свою позицию, мнение
- проводить по самостоятельно составленному плану небольшое исследование по установлению особенностей литературного объекта изучения, причинно-следственных связей и зависимостей объектов между собой;
- оценивать на применимость и достоверность информацию, полученную в ходе исследования (эксперимента);
- самостоятельно формулировать обобщения и выводы по результатам проведённого наблюдения, опыта, исследования;
- владеть инструментами оценки достоверности полученных выводов и обобщений;
- прогнозировать возможное дальнейшее развитие событий и их последствия в аналогичных или сходных ситуациях, а также выдвигать предположения об их развитии в новых условиях и контекстах, в том числе в литературных произведениях.

### **3) Работа с информацией:**

- применять различные методы, инструменты и запросы при поиске и отборе литературной и другой информации или данных из источников с учётом предложенной учебной задачи и заданных критериев;
- выбирать, анализировать, систематизировать и интерпретировать литературную и другую информацию различных видов и форм представления;
- находить сходные аргументы (подтверждающие или опровергающие одну и ту же идею, версию) в различных информационных источниках;
- самостоятельно выбирать оптимальную форму представления литературной и другой информации и иллюстрировать решаемые учебные задачи несложными схемами, диаграммами, иной графикой и их комбинациями;
- оценивать надёжность литературной и другой информации по критериям, предложенным учителем или сформулированным самостоятельно;
- эффективно запоминать и систематизировать эту информацию.

## **Универсальные учебные коммуникативные действия:**

### **1) Общение:**

- воспринимать и формулировать суждения, выражать эмоции в соответствии с условиями и целями общения;
- распознавать невербальные средства общения, понимать значение социальных знаков, знать и распознавать предпосылки конфликтных ситуаций, находя аналогии в литературных произведениях, и смягчать конфликты, вести переговоры;
- выражать себя (свою точку зрения) в устных и письменных текстах;



- понимать намерения других, проявлять уважительное отношение к собеседнику и корректно формулировать свои возражения;
- в ходе учебного диалога и/или дискуссии задавать вопросы по существу обсуждаемой темы и высказывать идеи, нацеленные на решение учебной задачи и поддержание благожелательности общения;
- сопоставлять свои суждения с суждениями других участников диалога, обнаруживать различие и сходство позиций;
- публично представлять результаты выполненного опыта (литературоведческого эксперимента, исследования, проекта);
- самостоятельно выбирать формат выступления с учётом задач презентации и особенностей аудитории и в соответствии с ним составлять устные и письменные тексты с использованием иллюстративных материалов.

## **2) Совместная деятельность:**

- использовать преимущества командной (парной, групповой, коллективной) и индивидуальной работы при решении конкретной проблемы на уроках литературы, обосновывать необходимость применения групповых форм взаимодействия при решении поставленной задачи;
- принимать цель совместной учебной деятельности, коллективно строить действия по её достижению: распределять роли, договариваться, обсуждать процесс и результат совместной работы;
- уметь обобщать мнения нескольких людей;
- проявлять готовность руководить, выполнять поручения, подчиняться; планировать организацию совместной работы на уроке литературы и во внеурочной учебной деятельности, определять свою роль (с учётом предпочтений и возможностей всех участников взаимодействия), распределять задачи между членами команды, участвовать в групповых формах работы (обсуждения, обмен мнениями, «мозговые штурмы» и иные);
- выполнять свою часть работы, достигать качественного результата по своему направлению, и координировать свои действия с другими членами команды;
- оценивать качество своего вклада в общий результат по критериям, сформулированным понимать намерения других, проявлять уважительное отношение к собеседнику и корректно формулировать свои возражения;
- в ходе учебного диалога и/или дискуссии задавать вопросы по существу обсуждаемой темы и высказывать идеи, нацеленные на решение учебной задачи и поддержание благожелательности общения;
- сопоставлять свои суждения с суждениями других участников диалога, обнаруживать различие и сходство позиций;
- публично представлять результаты выполненного опыта (литературоведческого эксперимента, исследования, проекта);
- самостоятельно выбирать формат выступления с учётом задач презентации и особенностей аудитории и в соответствии с ним составлять устные и письменные тексты с использованием иллюстративных материалов;
- участниками взаимодействия на литературных занятиях;
- сравнивать результаты с исходной задачей и вклад каждого члена команды в достижение результатов, разделять сферу ответственности и проявлять готовность к предоставлению отчёта перед группой.

## **Универсальные учебные регулятивные действия:**

### **1) Самоорганизация:**

- выявлять проблемы для решения в учебных и жизненных ситуациях, анализируя ситуации, изображённые в художественной литературе;
- ориентироваться в различных подходах принятия решений (индивидуальное, принятие решения в группе, принятие решений группой);
- самостоятельно составлять алгоритм решения учебной задачи (или его часть), выбирать способ решения учебной задачи с учётом имеющихся ресурсов и собственных возможностей, аргументировать предлагаемые варианты решений;
- составлять план действий (план реализации намеченного алгоритма решения) и корректировать предложенный алгоритм с учётом получения новых знаний об изучаемом литературном объекте;
- делать выбор и брать ответственность за решение.

### **2) Самоконтроль:**

- владеть способами самоконтроля, самомотивации и рефлексии в школьном литературном образовании; давать адекватную оценку учебной ситуации и предлагать план её изменения;
- учитывать контекст и предвидеть трудности, которые могут возникнуть при решении учебной задачи, адаптировать решение к меняющимся обстоятельствам;
- объяснять причины достижения (недостижения) результатов деятельности, давать оценку приобретённому опыту, уметь находить позитивное в произошедшей ситуации;

- вносить коррективы в деятельность на основе новых обстоятельств и изменившихся ситуаций, установленных ошибок, возникших трудностей; оценивать соответствие результата цели и условиям.

### 3) Эмоциональный интеллект:

- развивать способность различать и называть собственные эмоции, управлять ими и эмоциями других;
- выявлять и анализировать причины эмоций;
- ставить себя на место другого человека, понимать мотивы и намерения другого, анализируя примеры из художественной литературы;
- регулировать способ выражения своих эмоций.

### 4) Принятие себя и других:

- осознанно относиться к другому человеку, его мнению, размышляя над взаимоотношениями литературных героев;
- признавать своё право на ошибку и такое же право другого; принимать себя и других, не осуждая;
- проявлять открытость себе и другим;
- осознавать невозможность контролировать всё вокруг.

## ПРЕДМЕТНЫЕ РЕЗУЛЬТАТЫ

### 5 КЛАСС

1) Иметь начальные представления об общечеловеческой ценности литературы и её роли в воспитании любви к Родине и дружбы между народами Российской Федерации;

2) понимать, что литература – это вид искусства и что художественный текст отличается от текста научного, делового, публицистического;

3) владеть элементарными умениями воспринимать, анализировать, интерпретировать и оценивать прочитанные произведения:

- определять тему и главную мысль произведения, иметь начальные представления о родах и жанрах литературы; характеризовать героев-персонажей, давать их сравнительные характеристики; выявлять элементарные особенности языка художественного произведения, поэтической и прозаической речи;
- понимать смысловое наполнение теоретико-литературных понятий и учиться использовать их в процессе анализа и интерпретации произведений: художественная литература и устное народное творчество; проза и поэзия; художественный образ; литературные жанры (народная сказка, литературная сказка, рассказ, повесть, стихотворение, басня); тема, идея, проблематика; сюжет, композиция; литературный герой (персонаж), речевая характеристика персонажей; портрет, пейзаж, художественная деталь; эпитет, сравнение, метафора, олицетворение; аллегория; ритм, рифма;
- сопоставлять темы и сюжеты произведений, образы персонажей;
- сопоставлять с помощью учителя изученные и самостоятельно прочитанные произведения фольклора и художественной литературы с произведениями других видов искусства (с учётом возраста, литературного развития обучающихся);

4) выразительно читать, в том числе наизусть (не менее 5 поэтических произведений, не выученных ранее), передавая личное отношение к произведению (с учётом литературного развития и индивидуальных особенностей обучающихся);

5) пересказывать прочитанное произведение, используя подробный, сжатый, выборочный пересказ, отвечать на вопросы по прочитанному произведению и с помощью учителя формулировать вопросы к тексту;

6) участвовать в беседе и диалоге о прочитанном произведении, подбирать аргументы для оценки прочитанного (с учётом литературного развития обучающихся);

7) создавать устные и письменные высказывания разных жанров объемом не менее 70 слов (с учётом литературного развития обучающихся);

8) владеть начальными умениями интерпретации и оценки текстуально изученных произведений фольклора и литературы;

9) осознавать важность чтения и изучения произведений устного народного творчества и художественной литературы для познания мира, формирования эмоциональных и эстетических впечатлений, а также для собственного развития;

10) планировать с помощью учителя собственное досуговое чтение, расширять свой круг чтения, в том числе за счёт произведений современной литературы для детей и подростков;

11) участвовать в создании элементарных учебных проектов под руководством учителя и учиться публично представлять их результаты (с учётом литературного развития обучающихся);

12) владеть начальными умениями использовать словари и справочники, в том числе в электронной форме; пользоваться под руководством учителя электронными библиотеками и другими интернет-ресурсами, соблюдая правила информационной безопасности.

## 6 КЛАСС

1) Понимать общечеловеческую и духовно-нравственную ценность литературы, осознавать её роль в воспитании любви к Родине и укреплении единства многонационального народа Российской Федерации;

2) понимать особенности литературы как вида словесного искусства, отличать художественный текст от текста научного, делового, публицистического;

3) осуществлять элементарный смысловой и эстетический анализ произведений фольклора и художественной литературы; воспринимать, анализировать, интерпретировать и оценивать прочитанное (с учётом литературного развития обучающихся);

- определять тему и главную мысль произведения, основные вопросы, поднятые автором; указывать родовую и жанровую принадлежность произведения; выявлять позицию героя и авторскую позицию; характеризовать героев-персонажей, давать их сравнительные характеристики; выявлять основные особенности языка художественного произведения, поэтической и прозаической речи;
- понимать сущность теоретико-литературных понятий и учиться использовать их в процессе анализа и интерпретации произведений, оформления собственных оценок и наблюдений: художественная литература и устное народное творчество; проза и поэзия; художественный образ; роды (лирика, эпос), жанры (рассказ, повесть, роман, басня, послание); форма и содержание литературного произведения; тема, идея, проблематика; сюжет, композиция; стадии развития действия: экспозиция, завязка, развитие действия, кульминация, развязка; повествователь, рассказчик, литературный герой (персонаж), лирический герой, речевая характеристика героя; портрет, пейзаж, художественная деталь; юмор, ирония; эпитет, метафора, сравнение; олицетворение, гиперболы; антитеза, аллегория; стихотворный метр (хорей, ямб), ритм, рифма, строфа;
- выделять в произведениях элементы художественной формы и обнаруживать связи между ними;
- сопоставлять произведения, их фрагменты, образы персонажей, сюжеты разных литературных произведений, темы, проблемы, жанры (с учётом возраста и литературного развития обучающихся);
- сопоставлять с помощью учителя изученные и самостоятельно прочитанные произведения художественной литературы с произведениями других видов искусства (живопись, музыка, театр, кино);

4) выразительно читать стихи и прозу, в том числе наизусть (не менее 7 поэтических произведений, не выученных ранее), передавая личное отношение к произведению (с учётом литературного развития, индивидуальных особенностей обучающихся);

5) пересказывать прочитанное произведение, используя подробный, сжатый, выборочный, творческий пересказ, отвечать на вопросы по прочитанному произведению и с помощью учителя формулировать вопросы к тексту;

6) участвовать в беседе и диалоге о прочитанном произведении, давать аргументированную оценку прочитанному;

7) создавать устные и письменные высказывания разных жанров (объёмом не менее 100 слов), писать сочинение-рассуждение по заданной теме с опорой на прочитанные произведения, аннотацию, отзыв;

8) владеть умениями интерпретации и оценки текстуально изученных произведений фольклора, древнерусской, русской и зарубежной литературы и современных авторов с использованием методов смыслового чтения и эстетического анализа;

9) осознавать важность чтения и изучения произведений устного народного творчества и художественной литературы для познания мира, формирования эмоциональных и эстетических впечатлений, а также для собственного развития;

10) планировать собственное досуговое чтение, обогащать свой круг чтения по рекомендациям учителя, в том числе за счёт произведений современной литературы для детей и подростков;

11) развивать умения коллективной проектной или исследовательской деятельности под руководством учителя и учиться публично представлять полученные результаты;

12) развивать умение использовать словари и справочники, в том числе в электронной форме; пользоваться под руководством учителя электронными библиотеками и другими интернет-ресурсами, соблюдая правила информационной безопасности.

## 7 КЛАСС

1) Понимать общечеловеческую и духовно-нравственную ценность литературы, осознавать её роль в воспитании любви к Родине и укреплении единства многонационального народа Российской Федерации;

2) понимать специфику литературы как вида словесного искусства, выявлять отличия художественного текста от текста научного, делового, публицистического;

3) проводить смысловой и эстетический анализ произведений фольклора и художественной литературы; воспринимать, анализировать, интерпретировать и оценивать прочитанное (с учётом литературного развития обучающихся), понимать, что в литературных произведениях отражена художественная картина мира;

- анализировать произведение в единстве формы и содержания; определять тему, главную мысль и проблематику произведения, его родовую и жанровую принадлежность; выявлять позицию героя, рассказчика и авторскую позицию, учитывая художественные особенности произведения; характеризовать героев-персонажей, давать их сравнительные характеристики, оценивать систему персонажей; определять особенности композиции и основной конфликт произведения; объяснять своё понимание нравственно-философской, социально-исторической и эстетической проблематики произведений (с учётом литературного развития обучающихся); выявлять основные особенности языка художественного произведения, поэтической и прозаической речи; находить основные изобразительно-выразительные средства, характерные для творческой манеры писателя, определять их художественные функции;
  - понимать сущность и элементарные смысловые функции теоретико-литературных понятий и учиться самостоятельно использовать их в процессе анализа и интерпретации произведений, оформления собственных оценок и наблюдений: художественная литература и устное народное творчество; проза и поэзия; художественный образ; роды (лирика, эпос), жанры (рассказ, повесть, роман, послание, поэма, песня); форма и содержание литературного произведения; тема, идея, проблематика; пафос (героический, патриотический, гражданский и др.); сюжет, композиция, эпиграф; стадии развития действия: экспозиция, завязка, развитие действия, кульминация, развязка; автор, повествователь, рассказчик, литературный герой (персонаж), лирический герой, речевая характеристика героя; портрет, пейзаж, интерьер, художественная деталь; юмор, ирония, сатира; эпитет, метафора, сравнение; олицетворение, гиперболы; антитеза, аллегория; анафора; стихотворный метр (хорей, ямб, дактиль, амфибрахий, анапест), ритм, рифма, строфа;
  - выделять в произведениях элементы художественной формы и обнаруживать связи между ними;
  - сопоставлять произведения, их фрагменты, образы персонажей, сюжеты разных литературных произведений, темы, проблемы, жанры, художественные приёмы, особенности языка;
  - сопоставлять изученные и самостоятельно прочитанные произведения художественной литературы с произведениями других видов искусства (живопись, музыка, театр, кино);
- 4) выразительно читать стихи и прозу, в том числе наизусть (не менее 9 поэтических произведений, не выученных ранее), передавая личное отношение к произведению (с учётом литературного развития, индивидуальных особенностей обучающихся);
  - 5) пересказывать прочитанное произведение, используя различные виды пересказов, отвечать на вопросы по прочитанному произведению и самостоятельно формулировать вопросы к тексту; пересказывать сюжет и вычленять фабулу;
  - 6) участвовать в беседе и диалоге о прочитанном произведении, соотносить собственную позицию с позицией автора, давать аргументированную оценку прочитанному;
  - 7) создавать устные и письменные высказывания разных жанров (объёмом не менее 150 слов), писать сочинение-рассуждение по заданной теме с опорой на прочитанные произведения; под руководством учителя учиться исправлять и редактировать собственные письменные тексты; собирать материал и обрабатывать информацию, необходимую для составления плана, таблицы, схемы, доклада, конспекта, аннотации, эссе, литературно-творческой работы на самостоятельно или под руководством учителя выбранную литературную или публицистическую тему;
  - 8) самостоятельно интерпретировать и оценивать текстуально изученные художественные произведения древнерусской, русской и зарубежной литературы и современных авторов с использованием методов смыслового чтения и эстетического анализа;
  - 9) понимать важность чтения и изучения произведений фольклора и художественной литературы для самостоятельного познания мира, развития собственных эмоциональных и эстетических впечатлений;
  - 10) планировать своё досуговое чтение, обогащать свой круг чтения по рекомендациям учителя и сверстников, в том числе за счёт произведений современной литературы для детей и подростков;
  - 11) участвовать в коллективной и индивидуальной проектной или исследовательской деятельности и публично представлять полученные результаты;
  - 12) развивать умение использовать энциклопедии, словари и справочники, в том числе в электронной форме; самостоятельно пользоваться электронными библиотеками и подбирать проверенные источники в интернет-библиотеках для выполнения учебных задач, соблюдая правила информационной безопасности.

## 8 КЛАСС

- 1) Понимать духовно-нравственную ценность литературы, осознавать её роль в воспитании патриотизма и укреплении единства многонационального народа Российской Федерации;
- 2) понимать специфику литературы как вида словесного искусства, выявлять отличия художественного текста от текста научного, делового, публицистического;

3) проводить самостоятельный смысловой и эстетический анализ произведений художественной литературы; воспринимать, анализировать, интерпретировать и оценивать прочитанное (с учётом литературного развития обучающихся), понимать неоднозначность художественных смыслов, заложенных в литературных произведениях:

- анализировать произведение в единстве формы и содержания; определять тематику и проблематику произведения, его родовую и жанровую принадлежность; выявлять позицию героя, повествователя, рассказчика и авторскую позицию, учитывая художественные особенности произведения и отражённые в нём реалии; характеризовать героев-персонажей, давать их сравнительные характеристики, оценивать систему образов; выявлять особенности композиции и основной конфликт произведения; характеризовать авторский пафос; выявлять и осмыслять формы авторской оценки героев, событий, характер авторских взаимоотношений с читателем как адресатом произведения; объяснять своё понимание нравственно-философской, социально-исторической и эстетической проблематики произведений (с учётом возраста и литературного развития обучающихся); выявлять языковые особенности художественного произведения, поэтической и прозаической речи; находить основные изобразительно-выразительные средства, характерные для творческой манеры и стиля писателя, определять их художественные функции;
- овладеть сущностью и пониманием смысловых функций теоретико-литературных понятий и самостоятельно использовать их в процессе анализа и интерпретации произведений, оформления собственных оценок и наблюдений: художественная литература и устное народное творчество; проза и поэзия; художественный образ, факт, вымысел; роды (лирика, эпос, драма), жанры (рассказ, повесть, роман, баллада, послание, поэма, песня, сонет, лироэпические (поэма, баллада)); форма и содержание литературного произведения; тема, идея, проблематика; пафос (героический, патриотический, гражданский и др.); сюжет, композиция, эпиграф; стадии развития действия: экспозиция, завязка, развитие действия, кульминация, развязка; конфликт; система образов; автор, повествователь, рассказчик, литературный герой (персонаж), лирический герой, речевая характеристика героя; портрет, пейзаж, интерьер, художественная деталь, символ; юмор, ирония, сатира, сарказм, гротеск; эпитет, метафора, сравнение; олицетворение, гипербола; антитеза, аллегория; анафора; звукопись (аллитерация, ассонанс); стихотворный метр (хорей, ямб, дактиль, амфибрахий, анапест), ритм, рифма, строфа; афоризм;
- рассматривать отдельные изученные произведения в рамках историко-литературного процесса (определять и учитывать при анализе принадлежность произведения к историческому времени, определённому литературному направлению);
- выделять в произведениях элементы художественной формы и обнаруживать связи между ними; определять родо-жанровую специфику изученного художественного произведения;
- сопоставлять произведения, их фрагменты, образы персонажей, литературные явления и факты, сюжеты разных литературных произведений, темы, проблемы, жанры, художественные приёмы, эпизоды текста, особенности языка;
- сопоставлять изученные и самостоятельно прочитанные произведения художественной литературы с произведениями других видов искусства (изобразительное искусство, музыка, театр, балет, кино, фотоискусство, компьютерная графика);

4) выразительно читать стихи и прозу, в том числе наизусть (не менее 11 поэтических произведений, не выученных ранее), передавая личное отношение к произведению (с учётом литературного развития, индивидуальных особенностей обучающихся);

5) пересказывать изученное и самостоятельно прочитанное произведение, используя различные виды пересказов, обстоятельно отвечать на вопросы и самостоятельно формулировать вопросы к тексту; пересказывать сюжет и вычленять фабулу;

6) участвовать в беседе и диалоге о прочитанном произведении, соотносить собственную позицию с позицией автора и позициями участников диалога, давать аргументированную оценку прочитанному;

7) создавать устные и письменные высказывания разных жанров (объёмом не менее 200 слов), писать сочинение-рассуждение по заданной теме с опорой на прочитанные произведения; исправлять и редактировать собственные письменные тексты; собирать материал и обрабатывать информацию, необходимую для составления плана, таблицы, схемы, доклада, конспекта, аннотации, эссе, отзыва, литературно-творческой работы на самостоятельно выбранную литературную или публицистическую тему, применяя различные виды цитирования;

8) интерпретировать и оценивать текстуально изученные и самостоятельно прочитанные художественные произведения древнерусской, классической русской и зарубежной литературы и современных авторов с использованием методов смыслового чтения и эстетического анализа;

9) понимать важность чтения и изучения произведений фольклора и художественной литературы как способа познания мира и окружающей действительности, источника эмоциональных и эстетических впечатлений, а также средства собственного развития;

10) самостоятельно планировать своё досуговое чтение, обогащать свой литературный кругозор по рекомендациям учителя и сверстников, а также проверенных интернет-ресурсов, в том числе за счёт произведений современной литературы;

11) участвовать в коллективной и индивидуальной проектной и исследовательской деятельности и публично представлять полученные результаты;

12) самостоятельно использовать энциклопедии, словари и справочники, в том числе в электронной форме; пользоваться электронными библиотеками и подбирать в Интернете проверенные источники для выполнения учебных задач; применять ИКТ, соблюдая правила информационной безопасности.

## 9 КЛАСС

1) Понимать духовно-нравственную и культурно-эстетическую ценность литературы, осознавать её роль в формировании гражданственности и патриотизма, уважения к своей Родине и её героической истории, укреплении единства многонационального народа Российской Федерации;

2) понимать специфические черты литературы как вида словесного искусства, выявлять главные отличия художественного текста от текста научного, делового, публицистического;

3) владеть умением самостоятельного смыслового и эстетического анализа произведений художественной литературы (от древнерусской до современной); анализировать литературные произведения разных жанров; воспринимать, анализировать, интерпретировать и оценивать прочитанное (с учётом литературного развития обучающихся), понимать условность художественной картины мира, отражённой в литературных произведениях с учётом неоднозначности заложенных в них художественных смыслов:

- анализировать произведение в единстве формы и содержания; определять тематику и проблематику произведения, его родовую и жанровую принадлежность; выявлять позицию героя, повествователя, рассказчика и авторскую позицию, учитывая художественные особенности произведения и отраженные в нём реалии; характеризовать героев-персонажей, давать их сравнительные характеристики, оценивать систему образов; выявлять особенности композиции и основной конфликт произведения; характеризовать авторский пафос; выявлять и осмысливать формы авторской оценки героев, событий, характер авторских взаимоотношений с читателем как адресатом произведения; объяснять своё понимание нравственно-философской, социально-исторической и эстетической проблематики произведений (с учётом литературного развития обучающихся); выявлять языковые особенности художественного произведения, поэтической и прозаической речи; находить основные изобразительно-выразительные средства, характерные для творческой манеры писателя, определять их художественные функции, выявляя особенности авторского языка и стиля;
- овладеть сущностью и пониманием смысловых функций теоретико-литературных понятий и самостоятельно использовать их в процессе анализа и интерпретации произведений, оформления собственных оценок и наблюдений: художественная литература и устное народное творчество; проза и поэзия; художественный образ, факт, вымысел; литературные направления (классицизм, сентиментализм, романтизм, реализм); роды (лирика, эпос, драма), жанры (рассказ, притча, повесть, роман, комедия, драма, трагедия, баллада, послание, поэма, ода, элегия, песня, отрывок, сонет, лироэпические (поэма, баллада)); форма и содержание литературного произведения; тема, идея, проблематика; пафос (героический, патриотический, гражданский и др.); сюжет, композиция, эпиграф; стадии развития действия: экспозиция, завязка, развитие действия, кульминация, развязка, эпилог; авторское/лирическое отступление; конфликт; система образов; образ автора, повествователь, рассказчик, литературный герой (персонаж), лирический герой, лирический персонаж; речевая характеристика героя; портрет, пейзаж, интерьер, художественная деталь; символ, подтекст, психологизм; реплика, диалог, монолог; ремарка; юмор, ирония, сатира, сарказм, гротеск; эпитет, метафора, метонимия, сравнение, олицетворение, гипербола, умолчание, параллелизм; антитеза, аллегория; риторический вопрос, риторическое восклицание; инверсия, анафора, повтор; художественное время и пространство; звукопись (аллитерация, ассонанс); стиль; стихотворный метр (хорей, ямб, дактиль, амфибрахий, анапест), ритм, рифма, строфа; афоризм;
- рассматривать изученные и самостоятельно прочитанные произведения в рамках историко-литературного процесса (определять и учитывать при анализе принадлежность произведения к историческому времени, определённому литературному направлению);
- выявлять связь между важнейшими фактами биографии писателей (в том числе А. С. Грибоедова, А. С. Пушкина, М. Ю. Лермонтова, Н. В. Гоголя) и особенностями исторической эпохи, авторского мировоззрения, проблематики произведений;
- выделять в произведениях элементы художественной формы и обнаруживать связи между ними; определять родо-жанровую специфику изученного и самостоятельно прочитанного художественного произведения;
- сопоставлять произведения, их фрагменты (с учётом внутритекстовых и межтекстовых связей), образы персонажей, литературные явления и факты, сюжеты разных литературных произведений, темы, проблемы, жанры, художественные приёмы, эпизоды текста, особенности языка;

- сопоставлять изученные и самостоятельно прочитанные произведения художественной литературы с произведениями других видов искусства (изобразительное искусство, музыка, театр, балет, кино, фотоискусство, компьютерная графика);
- 4) выразительно читать стихи и прозу, в том числе наизусть (не менее 12 поэтических произведений, не выученных ранее), передавая личное отношение к произведению (с учётом литературного развития, индивидуальных особенностей обучающихся);
- 5) пересказывать изученное и самостоятельно прочитанное произведение, используя различные виды устных и письменных пересказов, обстоятельно отвечать на вопросы по прочитанному произведению и самостоятельно формулировать вопросы к тексту; пересказывать сюжет и вычленять фабулу;
- 6) участвовать в беседе и диалоге о прочитанном произведении, в учебной дискуссии на литературные темы, соотносить собственную позицию с позицией автора и мнениями участников дискуссии, давать аргументированную оценку прочитанному и отстаивать свою точку зрения, используя литературные аргументы;
- 7) создавать устные и письменные высказывания разных жанров (объёмом не менее 250 слов), писать сочинение-рассуждение по заданной теме с опорой на прочитанные произведения; представлять развёрнутый устный или письменный ответ на проблемный вопрос; исправлять и редактировать собственные и чужие письменные тексты; собирать материал и обрабатывать информацию, необходимую для составления плана, таблицы, схемы, доклада, конспекта, аннотации, эссе, отзыва, рецензии, литературно-творческой работы на самостоятельно выбранную литературную или публицистическую тему, применяя различные виды цитирования;
- 8) самостоятельно интерпретировать и оценивать текстуально изученные и самостоятельно прочитанные художественные произведения древнерусской, классической русской и зарубежной литературы и современных авторов с использованием методов смыслового чтения и эстетического анализа;
- 9) понимать важность вдумчивого чтения и изучения произведений фольклора и художественной литературы как способа познания мира и окружающей действительности, источника эмоциональных и эстетических впечатлений, а также средства собственного развития;
- 10) самостоятельно планировать своё досуговое чтение, обогащать свой литературный кругозор по рекомендациям учителя и сверстников, а также проверенных интернет-ресурсов, в том числе за счёт произведений современной литературы;
- 11) участвовать в коллективной и индивидуальной проектной и исследовательской деятельности и уметь публично презентовать полученные результаты;
- 12) уметь самостоятельно пользоваться энциклопедиями, словарями и справочной литературой, информационно-справочными системами, в том числе в электронной форме; пользоваться каталогами библиотек, библиографическими указателями, системой поиска в Интернете; работать с электронными библиотеками и подбирать в библиотечных фондах и Интернете проверенные источники для выполнения учебных задач; применять ИКТ, соблюдая правила информационной безопасности.

При планировании предметных результатов освоения рабочей программы следует учитывать, что формирование различных умений, навыков, компетенций происходит у разных обучающихся с разной скоростью и в разной степени, что диктует необходимость дифференцированного и индивидуального подхода к ним и применения разных стратегий и создания индивидуальных образовательных траекторий достижения этих результатов.

## ТЕМАТИЧЕСКОЕ ПЛАНИРОВАНИЕ

### 5 КЛАСС

№ п/п	Наименование разделов и тем программы	Количество часов			Электронные (цифровые) образовательные ресурсы
		Всего	Контрольные работы	Практические работы	
<b>Раздел 1. Мифология</b>					
1.1	Мифы народов России и мира	3			Библиотека ЦОК <a href="https://m.edsoo.ru/7f413e80">https://m.edsoo.ru/7f413e80</a>
Итого по разделу		3			
<b>Раздел 2. Фольклор</b>					
2.1	Малые жанры: пословицы, поговорки, загадки	2			Библиотека ЦОК <a href="https://m.edsoo.ru/7f413e80">https://m.edsoo.ru/7f413e80</a>
2.2	Сказки народов России и народов мира	5			Библиотека ЦОК <a href="https://m.edsoo.ru/7f413e80">https://m.edsoo.ru/7f413e80</a>
Итого по разделу		7			
<b>Раздел 3. Литература первой половины XIX века</b>					

3.1	И. А. Крылов. Басни (три по выбору). «Волк на псарне», «Листы и Корни», «Свинья под Дубом», «Квартет», «Осёл и Соловей», «Ворона и Лисица»	4			Библиотека ЦОК <a href="https://m.edsoo.ru/7f413e80">https://m.edsoo.ru/7f413e80</a>
3.2	А. С. Пушкин. Стихотворения (не менее трёх). «Зимнее утро», «Зимний вечер», «Няне» и др. «Сказка о мёртвой царевне и о семи богатырях».	6			Библиотека ЦОК <a href="https://m.edsoo.ru/7f413e80">https://m.edsoo.ru/7f413e80</a>
3.3	М. Ю. Лермонтов. Стихотворение «Бородино»	2			Библиотека ЦОК <a href="https://m.edsoo.ru/7f413e80">https://m.edsoo.ru/7f413e80</a>
3.4	Н. В. Гоголь. Повесть «Ночь перед Рождеством»	2			Библиотека ЦОК <a href="https://m.edsoo.ru/7f413e80">https://m.edsoo.ru/7f413e80</a>
Итого по разделу		14			
<b>Раздел 4. Литература второй половины XIX века</b>					
4.1	И. С. Тургенев. Рассказ «Муму»	5			Библиотека ЦОК <a href="https://m.edsoo.ru/7f413e80">https://m.edsoo.ru/7f413e80</a>
4.2	Н. А. Некрасов. Стихотворения (не менее двух). «Крестьянские дети». «Школьник» и др.. Поэма «Мороз, Красный нос» (фрагмент)	3			Библиотека ЦОК <a href="https://m.edsoo.ru/7f413e80">https://m.edsoo.ru/7f413e80</a>
4.3	Л. Н. Толстой. Рассказ «Кавказский пленник»	5			Библиотека ЦОК <a href="https://m.edsoo.ru/7f413e80">https://m.edsoo.ru/7f413e80</a>
Итого по разделу		13			
<b>Раздел 5. Литература XIX—XX веков</b>					
5.1	Стихотворения отечественных поэтов XIX—XX веков о родной природе и о связи человека с Родиной (не менее пяти). Например, стихотворения А. К. Толстого, Ф. И. Тютчева, А. А. Фета, И. А. Бунина, А. А. Блока, С. А. Есенина, Н. М. Рубцова, Ю. П. Кузнецова	4			Библиотека ЦОК <a href="https://m.edsoo.ru/7f413e80">https://m.edsoo.ru/7f413e80</a>
5.2	Юмористические рассказы отечественных писателей XIX—XX веков. А. П. Чехов (два рассказа по выбору). Например, «Лошадиная фамилия»,	4			Библиотека ЦОК <a href="https://m.edsoo.ru/7f413e80">https://m.edsoo.ru/7f413e80</a>



	«Мальчики», «Хирургия» и др. М.М.Зощенко (два рассказа по выбору). Например, «Галоша», «Лёля и Минька», «Ёлка», «Золотые слова», «Встреча» и др.				
5.3	Произведения отечественной литературы о природе и животных (не менее двух). Например, произведения А. И. Куприна, М. М. Пришвина, К. Г. Паустовского	4			Библиотека ЦОК <a href="https://m.edsoo.ru/7f413e80">https://m.edsoo.ru/7f413e80</a>
5.4	А. П. Платонов. Рассказы (один по выбору). Например, «Корова», «Никита» и др.	2			Библиотека ЦОК <a href="https://m.edsoo.ru/7f413e80">https://m.edsoo.ru/7f413e80</a>
5.5	В. П. Астафьев. Рассказ «Васюткино озеро»	2			Библиотека ЦОК <a href="https://m.edsoo.ru/7f413e80">https://m.edsoo.ru/7f413e80</a>
Итого по разделу		16			
<b>Раздел 6. Литература XX—XXI веков</b>					
6.1	Произведения отечественной литературы на тему «Человек на войне» (не менее двух). Например, Л. А. Кассиль. «Дорогие мои мальчишки»; Ю. Я. Яковлев. «Девочки с Васильевского острова»; В. П. Катаев. «Сын полка», К.М.Симонов. "Сын артиллериста" и др.	3			Библиотека ЦОК <a href="https://m.edsoo.ru/7f413e80">https://m.edsoo.ru/7f413e80</a>
6.2	Произведения отечественных писателей XIX—XXI веков на тему детства. (не менее двух), например, произведения В.Г.Короленко, В. П. Катаева, В. П. Крапивина, Ю.П. Казакова, А. Г. Алексина, В. П. Астафьева, В. К. Железникова, Ю.Я.Яковлева, Ю. И. Коваля, А. А. Гиваргизова, М. С. Аромштам, Н. Ю.Абгарян	3			Библиотека ЦОК <a href="https://m.edsoo.ru/7f413e80">https://m.edsoo.ru/7f413e80</a>

6.3	Произведения приключенческого жанра отечественных писателей. (одно по выбору). Например, К. Булычёв «Девочка, с которой ничего не случится», «Миллион приключений» и др. (главы по выбору)	2			Библиотека ЦОК <a href="https://m.edsoo.ru/7f413e80">https://m.edsoo.ru/7f413e80</a>
6.4	Литература народов Российской Федерации. Стихотворения (одно по выбору). Например, Р. Г. Гамзатов. «Песня соловья»; М. Карим. «Эту песню мать мне пела»	1			Библиотека ЦОК <a href="https://m.edsoo.ru/7f413e80">https://m.edsoo.ru/7f413e80</a>
Итого по разделу		9			
<b>Раздел 7. Зарубежная литература</b>					
7.1	Х. К. Андерсен. Сказки (одна по выбору). Например, «Снежная королева», «Соловей»	2			Библиотека ЦОК <a href="https://m.edsoo.ru/7f413e80">https://m.edsoo.ru/7f413e80</a>
7.2	Зарубежная сказочная проза. (одно произведение по выбору). Например, Л.Кэрролл. «Алиса в Стране Чудес» (главы); Дж.Р.Р.Толкин. «Хоббит, или Туда и обратно» (главы) и др.	2			Библиотека ЦОК <a href="https://m.edsoo.ru/7f413e80">https://m.edsoo.ru/7f413e80</a>
7.3	Зарубежная проза о детях и подростках. (два произведения по выбору). Например, М. Твен. «Приключения Тома Сойера» (главы); Дж. Лондон. «Сказание о Кише»; Р. Брэдли. Рассказы. Например, «Каникулы», «Звук бегущих ног», «Зелёное утро» и др.	1			Библиотека ЦОК <a href="https://m.edsoo.ru/7f413e80">https://m.edsoo.ru/7f413e80</a>
7.4	Зарубежная приключенческая проза. (два произведения по выбору). Например, Р. Л. Стивенсон. «Остров сокровищ», «Чёрная стрела» (главы по выбору) и др.	1			Библиотека ЦОК <a href="https://m.edsoo.ru/7f413e80">https://m.edsoo.ru/7f413e80</a>
7.5	Зарубежная проза о животных. (одно-два произведения по выбору). Например, Э.	2			Библиотека ЦОК <a href="https://m.edsoo.ru/7f413e80">https://m.edsoo.ru/7f413e80</a>

	Сетон-Томпсон. «Королевская аналостанка»; Дж. Даррелл. «Говорящий свёрток»; Дж. Лондон. «Белый Клык»; Дж. Р. Киплинг. «Маугли», «Рикки-Тикки-Тави» и др.				
Итого по разделу		8			
Развитие речи		8			Библиотека ЦОК <a href="https://m.edsoo.ru/7f413e80">https://m.edsoo.ru/7f413e80</a>
Внеклассное чтение		7			Библиотека ЦОК <a href="https://m.edsoo.ru/7f413e80">https://m.edsoo.ru/7f413e80</a>
Итоговые контрольные работы		2	2		Библиотека ЦОК <a href="https://m.edsoo.ru/7f413e80">https://m.edsoo.ru/7f413e80</a>
Резервное время		15			Библиотека ЦОК <a href="https://m.edsoo.ru/7f413e80">https://m.edsoo.ru/7f413e80</a>
ОБЩЕЕ КОЛИЧЕСТВО ЧАСОВ ПО ПРОГРАММЕ		102	2	0	

### 6 КЛАСС

№ п/п	Наименование разделов и тем программы	Количество часов			Электронные (цифровые) образовательные ресурсы
		Всего	Контрольные работы	Практические работы	
<b>Раздел 1. Античная литература</b>					
1.1	Гомер. Поэмы «Илиада», «Одиссея» (фрагменты)	2			Библиотека ЦОК <a href="https://m.edsoo.ru/7f41542e">https://m.edsoo.ru/7f41542e</a>
Итого по разделу		2			
<b>Раздел 2. Фольклор</b>					
2.1	Былины (не менее двух). Например, «Илья Муромец и Соловей-разбойник», «Садко»	4			Библиотека ЦОК <a href="https://m.edsoo.ru/7f41542e">https://m.edsoo.ru/7f41542e</a>
2.2	Народные песни и баллады народов России и мира. (не менее трёх песен и одной баллады), «Песнь о Роланде» (фрагменты), «Песнь о Нибелунгах» (фрагменты), баллада «Аника-воин» и др.	3			Библиотека ЦОК <a href="https://m.edsoo.ru/7f41542e">https://m.edsoo.ru/7f41542e</a>
Итого по разделу		7			
<b>Раздел 3. Древнерусская литература</b>					
3.1	«Повесть временных лет» (не менее одного фрагмента). Например, «Сказание о белгородском киселе», «Сказание о походе князя Олега на Царьград», «Предание о смерти князя Олега»	2			Библиотека ЦОК <a href="https://m.edsoo.ru/7f41542e">https://m.edsoo.ru/7f41542e</a>

Итого по разделу		2			
<b>Раздел 4. Литература первой половины XIX века</b>					
4.1	А. С. Пушкин. Стихотворения (не менее трёх). «Песнь о вещем Олеге», «Зимняя дорога», «Узник», «Туча» и др. Роман «Дубровский»	8			Библиотека ЦОК <a href="https://m.edsoo.ru/7f41542e">https://m.edsoo.ru/7f41542e</a>
4.2	М. Ю. Лермонтов. Стихотворения (не менее трёх). «Три пальмы», «Листок», «Утёс» и др.	3			Библиотека ЦОК <a href="https://m.edsoo.ru/7f41542e">https://m.edsoo.ru/7f41542e</a>
4.3	А. В. Кольцов. Стихотворения не менее двух). «Косарь», «Соловей и др.	2			Библиотека ЦОК <a href="https://m.edsoo.ru/7f41542e">https://m.edsoo.ru/7f41542e</a>
Итого по разделу		13			
<b>Раздел 5. Литература второй половины XIX века</b>					
5.1	Ф. И. Тютчев. Стихотворения (не менее двух). «Есть в осени первоначальной...», «С поляны коршун поднялся...»	2			Библиотека ЦОК <a href="https://m.edsoo.ru/7f41542e">https://m.edsoo.ru/7f41542e</a>
5.2	А. А. Фет. Стихотворения (не менее двух). «Учись у них — у дуба, у берёзы...», «Я пришёл к тебе с приветом...»	2			Библиотека ЦОК <a href="https://m.edsoo.ru/7f41542e">https://m.edsoo.ru/7f41542e</a>
5.3	И. С. Тургенев. Рассказ «Бежин луг»	2			Библиотека ЦОК <a href="https://m.edsoo.ru/7f41542e">https://m.edsoo.ru/7f41542e</a>
5.4	Н. С. Лесков. Сказ «Левша»	3			Библиотека ЦОК <a href="https://m.edsoo.ru/7f41542e">https://m.edsoo.ru/7f41542e</a>
5.5	Л. Н. Толстой. Повесть «Детство» (главы)	2			Библиотека ЦОК <a href="https://m.edsoo.ru/7f41542e">https://m.edsoo.ru/7f41542e</a>
5.6	А. П. Чехов. Рассказы (три по выбору). Например, «Толстый и тонкий», «Хамелеон», «Смерть чиновника» и др.	3			Библиотека ЦОК <a href="https://m.edsoo.ru/7f41542e">https://m.edsoo.ru/7f41542e</a>
5.7	А. И. Куприн. Рассказ «Чудесный доктор»	2			Библиотека ЦОК <a href="https://m.edsoo.ru/7f41542e">https://m.edsoo.ru/7f41542e</a>
Итого по разделу		16			
<b>Раздел 6. Литература XX века</b>					
6.1	Стихотворения отечественных поэтов начала XX века. (не менее двух). Например, стихотворения С. А. Есенина, В. В. Маяковского, А. А. Блока и др.	3			Библиотека ЦОК <a href="https://m.edsoo.ru/7f41542e">https://m.edsoo.ru/7f41542e</a>

6.2	Стихотворения отечественных поэтов XX века. (не менее четырёх стихотворений двух поэтов), Например, стихотворения О. Ф. Берггольц, В. С. Высоцкого, Е. А. Евтушенко, А. С. Кушнера, Ю. Д. Левитанского, Ю. П. Мориц, Б. Ш. Окуджавы, Д. С. Самойлова	3			Библиотека ЦОК <a href="https://m.edsoo.ru/7f41542e">https://m.edsoo.ru/7f41542e</a>
6.3	Проза отечественных писателей конца XX — начала XXI века, в том числе о Великой Отечественной войне. (два произведения по выбору), Например, Б. Л. Васильев. «Экспонат №»; Б. П. Екимов. «Ночь исцеления»; А. В. Жвалевский и Е. Б. Пастернак. «Правдивая история Деда Мороза» (глава «Очень страшный 1942 Новый год» и др.)	2			Библиотека ЦОК <a href="https://m.edsoo.ru/7f41542e">https://m.edsoo.ru/7f41542e</a>
6.4	В. Г. Распутин. Рассказ «Уроки французского»	2			Библиотека ЦОК <a href="https://m.edsoo.ru/7f41542e">https://m.edsoo.ru/7f41542e</a>
6.5	Произведения отечественных писателей на тему взросления человека. (не менее двух), Например, Р. П. Погодин. «Кирпичные острова»; Р. И. Фраерман. «Дикая собака Динго, или Повесть о первой любви»; Ю. И. Коваль. «Самая лёгкая лодка в мире» и др.	3			Библиотека ЦОК <a href="https://m.edsoo.ru/7f41542e">https://m.edsoo.ru/7f41542e</a>
6.6	Произведения современных отечественных писателей-фантастов. (не менее двух). Например, А. В. Жвалевский и Е. Б. Пастернак. «Время всегда хорошее»; В. В. Ледерман. «Календарь ма(й)я» и др.	4			Библиотека ЦОК <a href="https://m.edsoo.ru/7f41542e">https://m.edsoo.ru/7f41542e</a>
6.7	Литература народов Российской Федерации. Стихотворения (два по	2			Библиотека ЦОК <a href="https://m.edsoo.ru/7f41542e">https://m.edsoo.ru/7f41542e</a>

	выбору). Например, М. Карим. «Бессмертие» (фрагменты); Г. Тукай. «Родная деревня», «Книга»; К. Кулиев. «Когда на меня навалилась беда...», «Каким бы малым ни был мой народ...», «Что б ни делалось на свете...»				
Итого по разделу		19			
<b>Раздел 7. Зарубежная литература</b>					
7.1	Д. Дефо. «Робинзон Крузо» (главы по выбору)	2			Библиотека ЦОК <a href="https://m.edsoo.ru/7f41542e">https://m.edsoo.ru/7f41542e</a>
7.2	Дж. Свифт. «Путешествия Гулливера» (главы по выбору)	2			Библиотека ЦОК <a href="https://m.edsoo.ru/7f41542e">https://m.edsoo.ru/7f41542e</a>
7.3	Произведения зарубежных писателей на тему взросления человека. (не менее двух). Например, Ж. Верн. «Дети капитана Гранта» (главы по выбору); Х. Ли. «Убить пересмешника» (главы по выбору) и др.	4			Библиотека ЦОК <a href="https://m.edsoo.ru/7f41542e">https://m.edsoo.ru/7f41542e</a>
7.4	Произведения современных зарубежных писателей-фантастов. (не менее двух). Например, Дж. К. Роулинг. «Гарри Поттер» (главы по выбору), Д. У. Джонс. «Дом с характером» и др.	3			Библиотека ЦОК <a href="https://m.edsoo.ru/7f41542e">https://m.edsoo.ru/7f41542e</a>
Итого по разделу		11			
Развитие речи		8			Библиотека ЦОК <a href="https://m.edsoo.ru/7f41542e">https://m.edsoo.ru/7f41542e</a>
Внеклассное чтение		7			Библиотека ЦОК <a href="https://m.edsoo.ru/7f41542e">https://m.edsoo.ru/7f41542e</a>
Итоговые контрольные работы		2	2		Библиотека ЦОК <a href="https://m.edsoo.ru/7f41542e">https://m.edsoo.ru/7f41542e</a>
Резервное время		15			Библиотека ЦОК <a href="https://m.edsoo.ru/7f41542e">https://m.edsoo.ru/7f41542e</a>
<b>ОБЩЕЕ КОЛИЧЕСТВО ЧАСОВ ПО ПРОГРАММЕ</b>		102	2	0	

#### 7 КЛАСС

№ п/п	Наименование разделов и тем программы	Количество часов			Электронные (цифровые) образовательные ресурсы
		Всего	Контрольные работы	Практические работы	
<b>Раздел 1. Древнерусская литература</b>					

1.1	Древнерусские повести. (одна повесть по выбору). Например, «Поучение» Владимира Мономаха (в сокращении)	1			Библиотека ЦОК <a href="https://m.edsoo.ru/7f41727e">https://m.edsoo.ru/7f41727e</a>
Итого по разделу		1			
<b>Раздел 2. Литература первой половины XIX века</b>					
2.1	А. С. Пушкин. Стихотворения (не менее четырёх). Например, «Во глубине сибирских руд...», «19 октября» («Роняет лес багряный свой убор...»), «И. И. Пущину», «На холмах Грузии лежит ночная мгла...» и др. «Повести Белкина» («Станционный смотритель» и др.). Поэма «Полтава» (фрагмент)	6			Библиотека ЦОК <a href="https://m.edsoo.ru/7f41727e">https://m.edsoo.ru/7f41727e</a>
2.2	М. Ю. Лермонтов. Стихотворения (не менее четырёх). Например, «Узник», «Парус», «Тучи», «Желанье» («Отворите мне темницу...»), «Когда волнуется желтеющая нива...», «Ангел», «Молитва» («В минуту жизни трудную...») и др. «Песня про царя Ивана Васильевича, молодого опричника и удалого купца Калашникова»	4			Библиотека ЦОК <a href="https://m.edsoo.ru/7f41727e">https://m.edsoo.ru/7f41727e</a>
2.3	Н. В. Гоголь. Повесть «Тарас Бульба»	3			Библиотека ЦОК <a href="https://m.edsoo.ru/7f41727e">https://m.edsoo.ru/7f41727e</a>
Итого по разделу		13			
<b>Раздел 3. Литература второй половины XIX века</b>					
3.1	И. С. Тургенев. Рассказы из цикла «Записки охотника» (два по выбору). Например, «Бирюк», «Хорь и Калиныч» и др. Стихотворения в прозе. Например, «Русский язык», «Воробей» и др.	3			Библиотека ЦОК <a href="https://m.edsoo.ru/7f41727e">https://m.edsoo.ru/7f41727e</a>
3.2	Л. Н. Толстой. Рассказ «После бала»	3			Библиотека ЦОК <a href="https://m.edsoo.ru/7f41727e">https://m.edsoo.ru/7f41727e</a>
3.3	Н. А. Некрасов. Стихотворения (не	2			Библиотека ЦОК <a href="https://m.edsoo.ru/7f41727e">https://m.edsoo.ru/7f41727e</a>

	менее двух). Например, «Железная дорога», «Размышления у парадного подъезда» и др.				
3.4	Поэзия второй половины XIX века. Ф. И. Тютчев, А. А. Фет, А. К. Толстой и др. (не менее двух стихотворений по выбору)	1			Библиотека ЦОК <a href="https://m.edsoo.ru/7f41727e">https://m.edsoo.ru/7f41727e</a>
3.5	М. Е. Салтыков-Щедрин. Сказки (две по выбору). Например, «Повесть о том, как один мужик двух генералов прокормил», «Дикий помещик», «Премудрый пискарь» и др.	2			Библиотека ЦОК <a href="https://m.edsoo.ru/7f41727e">https://m.edsoo.ru/7f41727e</a>
3.6	Произведения отечественных и зарубежных писателей на историческую тему. (не менее двух). Например, произведения А. К. Толстого, Р. Сабатини, Ф. Купера	2			Библиотека ЦОК <a href="https://m.edsoo.ru/7f41727e">https://m.edsoo.ru/7f41727e</a>
Итого по разделу		13			
<b>Раздел 4. Литература конца XIX — начала XX века</b>					
4.1	А. П. Чехов. Рассказы (один по выбору). Например, «Тоска», «Злоумышленник» и др.	1			Библиотека ЦОК <a href="https://m.edsoo.ru/7f41727e">https://m.edsoo.ru/7f41727e</a>
4.2	М. Горький. Ранние рассказы (одно произведение по выбору). Например, «Старуха Изергиль» (легенда о Данко), «Челкаш» и др.	2			Библиотека ЦОК <a href="https://m.edsoo.ru/7f41727e">https://m.edsoo.ru/7f41727e</a>
4.3	Сатирические произведения отечественной и зарубежной литературы. (не менее двух). Например, М. М. Зощенко, А.Т.Аверченко, Н. Тэффи, О. Генри, Я. Гашека	2			Библиотека ЦОК <a href="https://m.edsoo.ru/7f41727e">https://m.edsoo.ru/7f41727e</a>
Итого по разделу		5			
<b>Раздел 5. Литература первой половины XX века</b>					
5.1	А. С. Грин. Повести и рассказы (одно	2			Библиотека ЦОК <a href="https://m.edsoo.ru/7f41727e">https://m.edsoo.ru/7f41727e</a>



	произведение по выбору). Например, «Алые паруса», «Зелёная лампа» и др.				
5.2	Отечественная поэзия первой половины XX века. Стихотворения на тему мечты и реальности (два-три по выбору). Например, стихотворения А. А. Блока, Н. С. Гумилёва, М. И. Цветаевой и др.	1			Библиотека ЦОК <a href="https://m.edsoo.ru/7f41727e">https://m.edsoo.ru/7f41727e</a>
5.3	В. В. Маяковский. Стихотворения (одно по выбору). Например, «Необычайное приключение, бывшее с Владимиром Маяковским летом на даче», «Хорошее отношение к лошадям» и др.	2			Библиотека ЦОК <a href="https://m.edsoo.ru/7f41727e">https://m.edsoo.ru/7f41727e</a>
5.4	М.А. Шолохов. «Донские рассказы» (один по выбору). Например, «Родинка», «Чужая кровь» и др.	1			Библиотека ЦОК <a href="https://m.edsoo.ru/7f41727e">https://m.edsoo.ru/7f41727e</a>
5.5	А. П. Платонов. Рассказы (один по выбору). Например, «Юшка», «Неизвестный цветок» и др.	1			Библиотека ЦОК <a href="https://m.edsoo.ru/7f41727e">https://m.edsoo.ru/7f41727e</a>
Итого по разделу		7			
<b>Раздел 6. Литература второй половины XX века</b>					
6.1	В. М. Шукшин. Рассказы (один по выбору). Например, «Чудик», «Стенька Разин», «Критики» и др.	1			Библиотека ЦОК <a href="https://m.edsoo.ru/7f41727e">https://m.edsoo.ru/7f41727e</a>
6.2	Стихотворения отечественных поэтов XX—XXI веков. (не менее четырёх стихотворений двух поэтов): например, стихотворения М. И. Цветаевой, Е. А. Евтушенко, Б. А. Ахмадулиной, Ю. Д. Левитанского и др.	2			Библиотека ЦОК <a href="https://m.edsoo.ru/7f41727e">https://m.edsoo.ru/7f41727e</a>
6.3	Произведения отечественных прозаиков второй половины XX — начала XXI века. (не	2			Библиотека ЦОК <a href="https://m.edsoo.ru/7f41727e">https://m.edsoo.ru/7f41727e</a>

	менее двух).Например, произведения Ф. А. Абрамова, В. П. Астафьева, В. И. Белова, Ф. А. Искандера и др.				
6.4	Тема взаимоотношения поколений, становления человека, выбора им жизненного пути. (не менее двух произведений современных отечественных и зарубежных писателей). Например, Л. Л. Волкова «Всемирный выход из кадра», Т. В. Михеева. «Лёгкие горы», У. Старк «Умеешь ли ты свистеть, Йоханна?» и др.	2			Библиотека ЦОК <a href="https://m.edsoo.ru/7f41727e">https://m.edsoo.ru/7f41727e</a>
Итого по разделу		7			
<b>Раздел 7. Зарубежная литература</b>					
7.1	М. де Сервантес Сааведра. Роман «Хитроумный идальго Дон Кихот Ламанчский» (главы по выбору).	2			Библиотека ЦОК <a href="https://m.edsoo.ru/7f41727e">https://m.edsoo.ru/7f41727e</a>
7.2	Зарубежная новеллистика. (одно-два произведения по выбору). Например, П. Мериме.«Маттео Фальконе»; О. Генри. «Дары волхвов», «Последний лист».	2			Библиотека ЦОК <a href="https://m.edsoo.ru/7f41727e">https://m.edsoo.ru/7f41727e</a>
7.3	А. де Сент Экзюпери. Повесть-сказка «Маленький принц»	3			Библиотека ЦОК <a href="https://m.edsoo.ru/7f41727e">https://m.edsoo.ru/7f41727e</a>
Итого по разделу		7			
Развитие речи		5			Библиотека ЦОК <a href="https://m.edsoo.ru/7f41727e">https://m.edsoo.ru/7f41727e</a>
Внеклассное чтение		2			Библиотека ЦОК <a href="https://m.edsoo.ru/7f41727e">https://m.edsoo.ru/7f41727e</a>
Итоговые контрольные работы		2	2		Библиотека ЦОК <a href="https://m.edsoo.ru/7f41727e">https://m.edsoo.ru/7f41727e</a>
Резервное время		6			Библиотека ЦОК <a href="https://m.edsoo.ru/7f41727e">https://m.edsoo.ru/7f41727e</a>
<b>ОБЩЕЕ КОЛИЧЕСТВО ЧАСОВ ПО ПРОГРАММЕ</b>		<b>68</b>	<b>2</b>	<b>0</b>	

### 8 КЛАСС

№ п/п	Наименование разделов и тем программы	Количество часов			Электронные (цифровые) образовательные ресурсы
		Всего	Контрольные работы	Практически работы	

<b>Раздел 1. Древнерусская литература</b>					
1.1	Житийная литература хх(одно произведение по выбору). Например, «Житие Сергия Радонежского», «Житие протопопа Аввакума, им самим написанное»]]	2			Библиотека ЦОК <a href="https://m.edsoo.ru/7f4196be">https://m.edsoo.ru/7f4196be</a>
Итого по разделу		2			
<b>Раздел 2. Литература XVIII века</b>					
2.1	Д. И. Фонвизин. Комедия «Недоросль»	3			Библиотека ЦОК <a href="https://m.edsoo.ru/7f4196be">https://m.edsoo.ru/7f4196be</a>
Итого по разделу		3			
<b>Раздел 3. Литература первой половины XIX века</b>					
3.1	А. С. Пушкин. Стихотворения (не менее двух). Например, «К Чаадаеву», «Анчар» и др. «Маленькие трагедии» (одна пьеса по выбору). Например, «Моцарт и Сальери», «Каменный гость». Роман «Капитанская дочка»	8			Библиотека ЦОК <a href="https://m.edsoo.ru/7f4196be">https://m.edsoo.ru/7f4196be</a>
3.2	М. Ю. Лермонтов. Стихотворения (не менее двух). Например, «Я не хочу, чтоб свет узнал...», «Из-под таинственной, холодной полумаски...», «Нищий» и др. Поэма «Мцыри»	5			Библиотека ЦОК <a href="https://m.edsoo.ru/7f4196be">https://m.edsoo.ru/7f4196be</a>
3.3	Н. В. Гоголь. Повесть «Шинель», Комедия «Ревизор»	6			Библиотека ЦОК <a href="https://m.edsoo.ru/7f4196be">https://m.edsoo.ru/7f4196be</a>
Итого по разделу		19			
<b>Раздел 4. Литература второй половины XIX века</b>					
4.1	И. С. Тургенев. Повести (одна по выбору). Например, «Ася», «Первая любовь»	2			Библиотека ЦОК <a href="https://m.edsoo.ru/7f4196be">https://m.edsoo.ru/7f4196be</a>
4.2	Ф. М. Достоевский. «Бедные люди», «Белые ночи» (одно произведение по выбору)	2			Библиотека ЦОК <a href="https://m.edsoo.ru/7f4196be">https://m.edsoo.ru/7f4196be</a>
4.3	Л. Н. Толстой. Повести и рассказы (одно произведение по выбору). Например, «Отрочество» (главы)	2			Библиотека ЦОК <a href="https://m.edsoo.ru/7f4196be">https://m.edsoo.ru/7f4196be</a>
Итого по разделу		6			
<b>Раздел 5. Литература первой половины XX века</b>					
5.1	Произведения писателей русского зарубежья (не менее двух по	2			Библиотека ЦОК <a href="https://m.edsoo.ru/7f4196be">https://m.edsoo.ru/7f4196be</a>

	выбору). Например, произведения И. С. Шмелёва, М. А. Осоргина, В. В. Набокова, Н. Тэффи, А. Т. Аверченко и др.				
5.2	Поэзия первой половины XX века (не менее трёх стихотворений на тему «Человек и эпоха»). Например, стихотворения В. В. Маяковского, М. И. Цветаевой, О. Э. Мандельштама, Б. Л. Пастернака и др.	1			Библиотека ЦОК <a href="https://m.edsoo.ru/7f4196be">https://m.edsoo.ru/7f4196be</a>
5.3	М. А. Булгаков (одна повесть по выбору). Например, «Собачье сердце» и др.	3			Библиотека ЦОК <a href="https://m.edsoo.ru/7f4196be">https://m.edsoo.ru/7f4196be</a>
Итого по разделу		6			
<b>Раздел 6. Литература второй половины XX века</b>					
6.1	А. Т. Твардовский. Поэма «Василий Тёркин» (главы «Переправа», «Гармонь», «Два солдата», «Поединок» и др.)	3			Библиотека ЦОК <a href="https://m.edsoo.ru/7f4196be">https://m.edsoo.ru/7f4196be</a>
6.2	А. Н. Толстой. Рассказ «Русский характер»	1			Библиотека ЦОК <a href="https://m.edsoo.ru/7f4196be">https://m.edsoo.ru/7f4196be</a>
6.3	М. А. Шолохов. Рассказ «Судьба человека»	2			Библиотека ЦОК <a href="https://m.edsoo.ru/7f4196be">https://m.edsoo.ru/7f4196be</a>
6.4	А. И. Солженицын. Рассказ «Матрёнин двор»	2			Библиотека ЦОК <a href="https://m.edsoo.ru/7f4196be">https://m.edsoo.ru/7f4196be</a>
6.5	Произведения отечественных прозаиков второй половины XX—XXI века (не менее двух). Например, произведения Е. И. Носова, А. Н. и Б. Н. Стругацких, В. Ф. Тендрякова, Б. П. Екимова и др.	2			Библиотека ЦОК <a href="https://m.edsoo.ru/7f4196be">https://m.edsoo.ru/7f4196be</a>
6.6	Произведения отечественных и зарубежных прозаиков второй половины XX—XXI века (не менее двух произведений на тему «Человек в ситуации нравственного выбора»). Например, произведения В. П. Астафьева, Ю. В. Бондарева, Н. С. Дашевской, Дж.	2			Библиотека ЦОК <a href="https://m.edsoo.ru/7f4196be">https://m.edsoo.ru/7f4196be</a>

	Сэлинджера, К. Патерсон, Б. Кауфман и др.)				
6.7	Поэзия второй половины XX — начала XXI века (не менее трёх стихотворений). Например, стихотворения Н. А. Заболоцкого, М. А. Светлова, М.В.Исаковского, К. М. Симонова, Р. Г. Гамзатова, Б. Ш. Окуджавы, В. С. Высоцкого, А.А.Вознесенского, Е.А.Евтушенко, Р.И.Рождественского, И. А. Бродского, А.С.Кушнера и др.	1			Библиотека ЦОК <a href="https://m.edsoo.ru/7f4196be">https://m.edsoo.ru/7f4196be</a>
Итого по разделу		13			
<b>Раздел 7. Зарубежная литература</b>					
7.1	У. Шекспир. Сонеты (один-два по выбору). Например, № 66 «Измучась всем, я умереть хочу...», № 130 «Её глаза на звёзды не похожи...» и др. Трагедия «Ромео и Джульетта» (фрагменты по выбору).	3			Библиотека ЦОК <a href="https://m.edsoo.ru/7f4196be">https://m.edsoo.ru/7f4196be</a>
7.2	Ж.Б. Мольер. Комедия «Мещанин во дворянстве» (фрагменты по выбору)	2			Библиотека ЦОК <a href="https://m.edsoo.ru/7f4196be">https://m.edsoo.ru/7f4196be</a>
Итого по разделу		5			
Развитие речи		5			Библиотека ЦОК <a href="https://m.edsoo.ru/7f4196be">https://m.edsoo.ru/7f4196be</a>
Внеклассное чтение		2			Библиотека ЦОК <a href="https://m.edsoo.ru/7f4196be">https://m.edsoo.ru/7f4196be</a>
Итоговые контрольные работы		2	2		Библиотека ЦОК <a href="https://m.edsoo.ru/7f4196be">https://m.edsoo.ru/7f4196be</a>
Резервное время		5			Библиотека ЦОК <a href="https://m.edsoo.ru/7f4196be">https://m.edsoo.ru/7f4196be</a>
<b>ОБЩЕЕ КОЛИЧЕСТВО ЧАСОВ ПО ПРОГРАММЕ</b>		68	2	0	

## 9 КЛАСС

№ п/п	Наименование разделов и тем программы	Количество часов			Электронные (цифровые) образовательные ресурсы
		Всего	Контрольные работы	Практические работы	
<b>Раздел 1. Древнерусская литература</b>					
1.1	«Слово о полку Игореве»	3			Библиотека ЦОК <a href="https://m.edsoo.ru/7f41b720">https://m.edsoo.ru/7f41b720</a>

Итого по разделу		3			
<b>Раздел 2. Литература XVIII века</b>					
2.1	М. В. Ломоносов. «Ода на день восшествия на Всероссийский престол Ея Величества Государыни Императрицы Елисаветы Петровны 1747 года» и другие стихотворения (по выбору)	2			Библиотека ЦОК <a href="https://m.edsoo.ru/7f41b720">https://m.edsoo.ru/7f41b720</a>
2.2	Г. Р. Державин. Стихотворения (два по выбору). Например, «Властителям и судиям», «Памятник» и др.	2			Библиотека ЦОК <a href="https://m.edsoo.ru/7f41b720">https://m.edsoo.ru/7f41b720</a>
2.3	Н. М. Карамзин. Повесть «Бедная Лиза»	2			Библиотека ЦОК <a href="https://m.edsoo.ru/7f41b720">https://m.edsoo.ru/7f41b720</a>
Итого по разделу		6			
<b>Раздел 3. Литература первой половины XIX века</b>					
3.1	В. А. Жуковский. Баллады, элегии. (одна-две по выбору). Например, «Светлана», «Невыразимое», «Море» и др.	3			Библиотека ЦОК <a href="https://m.edsoo.ru/7f41b720">https://m.edsoo.ru/7f41b720</a>
3.2	А. С. Грибоедов. Комедия «Горе от ума»	8			Библиотека ЦОК <a href="https://m.edsoo.ru/7f41b720">https://m.edsoo.ru/7f41b720</a>
3.3	Поэзия пушкинской эпохи. К. Н. Батюшков, А. А. Дельвиг, Н.М.Языков, Е. А. Баратынский (не менее трёх стихотворений по выбору)	2			Библиотека ЦОК <a href="https://m.edsoo.ru/7f41b720">https://m.edsoo.ru/7f41b720</a>
3.4	А. С. Пушкин. Стихотворения. Например, «Бесы», «Брожу ли я вдоль улиц шумных...», «...Вновь я посетил...», «Из Пиндемонти», «К морю», «К***» («Я помню чудное мгновенье...»), «Мадонна», «Осень» (отрывок), «Отцыпустынники и жёны непорочны...», «Пора, мой друг, пора! Покоя сердце просит...», «Поэт», «Пророк», «Свободы сеятель пустынный...», «Элегия» («Безумных лет угасшее веселье...»), «Я вас любил: любовь ещё, быть может...», «Я памятник	15			Библиотека ЦОК <a href="https://m.edsoo.ru/7f41b720">https://m.edsoo.ru/7f41b720</a>

	себе воздвиг нерукотворный...» и др. Поэма «Медный всадник». Роман в стихах «Евгений Онегин»				
3.5	М. Ю. Лермонтов. Стихотворения. Например, «Выхожу один я на дорогу...», «Дума», «И скучно и грустно», «Как часто, пёстрою толпою окружён...», «Молитва» («Я, Матерь Божия, ныне с молитвою...»), «Нет, не тебя так пылко я люблю...», «Нет, я не Байрон, я другой...», «Поэт» («Отделкой золотой блистает мой кинжал...»), «Пророк», «Родина», «Смерть Поэта», «Сон» («В полдневный жар в долине Дагестана...»), «Я жить хочу, хочу печали...» и др. Роман «Герой нашего времени»	11			Библиотека ЦОК <a href="https://m.edsoo.ru/7f41b720">https://m.edsoo.ru/7f41b720</a>
3.6	Н. В. Гоголь. Поэма «Мёртвые души»	8			Библиотека ЦОК <a href="https://m.edsoo.ru/7f41b720">https://m.edsoo.ru/7f41b720</a>
3.7	Отечественная проза первой половины XIX в. (одно произведение по выбору). Например, «Лафертовская маковница» Антония Погорельского, «Часы и зеркало» А. А. Бестужева- Марлинского, «Кто виноват?» (главы по выбору) А. И. Герцена и др.	2			Библиотека ЦОК <a href="https://m.edsoo.ru/7f41b720">https://m.edsoo.ru/7f41b720</a>
Итого по разделу		49			
<b>Раздел 4. Зарубежная литература</b>					
4.1	Данте. «Божественная комедия» (не менее двух фрагментов по выбору)	2			Библиотека ЦОК <a href="https://m.edsoo.ru/7f41b720">https://m.edsoo.ru/7f41b720</a>
4.2	У. Шекспир. Трагедия «Гамлет» (фрагменты по выбору)	2			Библиотека ЦОК <a href="https://m.edsoo.ru/7f41b720">https://m.edsoo.ru/7f41b720</a>
4.3	И.В. Гёте. Трагедия «Фауст» (не менее двух фрагментов по выбору).	2			Библиотека ЦОК <a href="https://m.edsoo.ru/7f41b720">https://m.edsoo.ru/7f41b720</a>
4.4	Дж. Г. Байрон. Стихотворения (одно по выбору). Например, «Душа моя мрачна. Скорей, певец, скорей!..», «Прощание Наполеона» и	2			Библиотека ЦОК <a href="https://m.edsoo.ru/7f41b720">https://m.edsoo.ru/7f41b720</a>

	др. Поэма «Паломничество Чайльд-Гарольда» (не менее одного фрагмент по выбору)				
4.5	Зарубежная проза первой половины XIX в. (одно произведение по выбору). Например, произведения Э. Т. А. Гофмана, В. Гюго, В. Скотта и др.	3			Библиотека ЦОК <a href="https://m.edsoo.ru/7f41b720">https://m.edsoo.ru/7f41b720</a>
Итого по разделу		11			
Развитие речи		11			Библиотека ЦОК <a href="https://m.edsoo.ru/7f41b720">https://m.edsoo.ru/7f41b720</a>
Внеклассное чтение		4			Библиотека ЦОК <a href="https://m.edsoo.ru/7f41b720">https://m.edsoo.ru/7f41b720</a>
Итоговые контрольные работы		4	4		Библиотека ЦОК <a href="https://m.edsoo.ru/7f41b720">https://m.edsoo.ru/7f41b720</a>
Резервное время		14			Библиотека ЦОК <a href="https://m.edsoo.ru/7f41b720">https://m.edsoo.ru/7f41b720</a>
ОБЩЕЕ КОЛИЧЕСТВО ЧАСОВ ПО ПРОГРАММЕ		102	4	0	

#### ПОУРОЧНОЕ ПЛАНИРОВАНИЕ 5 КЛАСС

№ п/п	Тема урока	Количество часов			Дата изучения	Электронные цифровые образовательные ресурсы
		Всего	Контрольные работы	Практические работы		
1	Развитие речи. Книга в жизни человека	1				Библиотека ЦОК <a href="https://m.edsoo.ru/8a19572a">https://m.edsoo.ru/8a19572a</a>
2	Легенды и мифы Древней Греции. Понятие о мифе	1				Библиотека ЦОК <a href="https://m.edsoo.ru/8a195838">https://m.edsoo.ru/8a195838</a>
3	Подвиги Геракла: «Скотный двор царя Авгия»	1				Библиотека ЦОК <a href="https://m.edsoo.ru/8a195946">https://m.edsoo.ru/8a195946</a>
4	«Яблоки Гесперид» и другие подвиги Геракла	1				Библиотека ЦОК <a href="https://m.edsoo.ru/8a195a5e">https://m.edsoo.ru/8a195a5e</a>
5	Внеклассное чтение. Мифы народов России и мира. Переложение мифов разными авторами. Геродот. «Легенда об Арионе»	1				Библиотека ЦОК <a href="https://m.edsoo.ru/8a195c02">https://m.edsoo.ru/8a195c02</a>



6	Фольклор. Малые жанры: пословицы, поговорки, загадки	1				Библиотека ЦОК <a href="https://m.edsoo.ru/8a195d1a">https://m.edsoo.ru/8a195d1a</a>
7	Колыбельные песни, пестушки, приговорки, скороговорки	1				Библиотека ЦОК <a href="https://m.edsoo.ru/8a195e28">https://m.edsoo.ru/8a195e28</a>
8	Сказки народов России и народов мира. Сказки о животных, волшебные, бытовые	1				Библиотека ЦОК <a href="https://m.edsoo.ru/8a196062">https://m.edsoo.ru/8a196062</a>
9	Русские народные сказки. Животные-помощники и чудесные противники в сказке "Царевна-лягушка"	1				Библиотека ЦОК <a href="https://m.edsoo.ru/8a196170">https://m.edsoo.ru/8a196170</a>
10	Главные герои волшебных сказок Василиса Премудрая и Иван-царевич	1				Библиотека ЦОК <a href="https://m.edsoo.ru/8a19629c">https://m.edsoo.ru/8a19629c</a>
11	Поэзия волшебной сказки	1				Библиотека ЦОК <a href="https://m.edsoo.ru/8a196418">https://m.edsoo.ru/8a196418</a>
12	Сказки о животных «Журавль и цапля». Бытовые сказки «Солдатская шинель»	1				Библиотека ЦОК <a href="https://m.edsoo.ru/8a19658a">https://m.edsoo.ru/8a19658a</a>
13	Резервный урок. Духовно-нравственный опыт народных сказок. Итоговый урок	1				Библиотека ЦОК <a href="https://m.edsoo.ru/8a19671a">https://m.edsoo.ru/8a19671a</a>
14	Резервный урок. Роды и жанры литературы и их основные признаки	1				Библиотека ЦОК <a href="https://m.edsoo.ru/8a19685a">https://m.edsoo.ru/8a19685a</a>
15	Внеклассное чтение. Жанр басни в мировой литературе. Эзоп, Лафонтен	1				Библиотека ЦОК <a href="https://m.edsoo.ru/8a196a9e">https://m.edsoo.ru/8a196a9e</a>
16	Внеклассное чтение. Русские баснописцы XVIII века. А. П.	1				Библиотека ЦОК <a href="https://m.edsoo.ru/8a196bfc">https://m.edsoo.ru/8a196bfc</a>

	Сумароков «Кокушка». И. И. Дмитриев «Муха».					
17	И. А. Крылов - великий русский баснописец. Басни (три по выбору). «Волк на псарне», «Листы и Корни», «Свинья под Дубом», «Квартет», «Осёл и Соловей», «Ворона и Лисица»	1				Библиотека ЦОК <a href="https://m.edsoo.ru/8a196daa">https://m.edsoo.ru/8a196daa</a>
18	И. А. Крылов. Историческая основа басен. Герои произведения, их речь. "Волк на псарне"	1				Библиотека ЦОК <a href="https://m.edsoo.ru/8a196ed6">https://m.edsoo.ru/8a196ed6</a>
19	И. А. Крылов. Аллегория в басне. Нравственные уроки произведений «Листы и Корни», «Свинья под Дубом»	1				Библиотека ЦОК <a href="https://m.edsoo.ru/8a196fee">https://m.edsoo.ru/8a196fee</a>
20	И. А. Крылов. Художественные средства изображения в баснях. Эзопов язык	1				Библиотека ЦОК <a href="https://m.edsoo.ru/8a1970fc">https://m.edsoo.ru/8a1970fc</a>
21	А. С. Пушкин. Образы русской природы в произведениях поэта (не менее трёх). «Зимнее утро», «Зимний вечер», «Няне» и др.	1				Библиотека ЦОК <a href="https://m.edsoo.ru/8a19720a">https://m.edsoo.ru/8a19720a</a>
22	А. С. Пушкин. Лирический герой в стихотворениях поэта. Образ няни.	1				Библиотека ЦОК <a href="https://m.edsoo.ru/8a197354">https://m.edsoo.ru/8a197354</a>
23	А. С. Пушкин. «Сказка о мёртвой царевне и о семи	1				Библиотека ЦОК <a href="https://m.edsoo.ru/8a1974e4">https://m.edsoo.ru/8a1974e4</a>

	богатырях». Сюжет сказки					
24	А. С. Пушкин. «Сказка о мёртвой царевне и о семи богатырях». Главные и второстепенные герои	1				Библиотека ЦОК <a href="https://m.edsoo.ru/8a197610">https://m.edsoo.ru/8a197610</a>
25	А. С. Пушкин. «Сказка о мёртвой царевне и о семи богатырях». Волшебство в сказке	1				Библиотека ЦОК <a href="https://m.edsoo.ru/8a197728">https://m.edsoo.ru/8a197728</a>
26	А. С. Пушкин. «Сказка о мёртвой царевне и о семи богатырях». Язык сказки. Писательское мастерство поэта	1				Библиотека ЦОК <a href="https://m.edsoo.ru/8a197840">https://m.edsoo.ru/8a197840</a>
27	М. Ю. Лермонтов. Стихотворение «Бородино»: история создания, тема, идея, композиция стихотворения, образ рассказчика	1				Библиотека ЦОК <a href="https://m.edsoo.ru/8a197b0">https://m.edsoo.ru/8a197b0</a>
28	М. Ю. Лермонтов. Стихотворение «Бородино»: патриотический пафос, художественные средства изображения	1				Библиотека ЦОК <a href="https://m.edsoo.ru/8a197d4a">https://m.edsoo.ru/8a197d4a</a>
29	Н. В. Гоголь. Повесть «Ночь перед Рождеством». Жанровые особенности произведения. Сюжет. Персонажи	1				Библиотека ЦОК <a href="https://m.edsoo.ru/8a197e58">https://m.edsoo.ru/8a197e58</a>
30	Н. В. Гоголь. Повесть "Ночь перед Рождеством". Сочетание комического и лирического.	1				Библиотека ЦОК <a href="https://m.edsoo.ru/8a197fa2">https://m.edsoo.ru/8a197fa2</a>

	Язык произведения					
31	Резервный урок. Н. В. Гоголь. Реальность и фантастика в повестях писателя "Заколдованное место"	1				Библиотека ЦОК <a href="https://m.edsoo.ru/8a198128">https://m.edsoo.ru/8a198128</a>
32	Резервный урок. Н. В. Гоголь. Народная поэзия и юмор в повестях писателя «Заколдованное место»	1				Библиотека ЦОК <a href="https://m.edsoo.ru/8a198268">https://m.edsoo.ru/8a198268</a>
33	И. С. Тургенев. Рассказ «Муму»: история создания, прототипы героев	1				Библиотека ЦОК <a href="https://m.edsoo.ru/8a198754">https://m.edsoo.ru/8a198754</a>
34	И. С. Тургенев. Рассказ «Муму»: проблематика произведения	1				Библиотека ЦОК <a href="https://m.edsoo.ru/8a198876">https://m.edsoo.ru/8a198876</a>
35	И. С. Тургенев. Рассказ «Муму»: сюжет и композиция	1				Библиотека ЦОК <a href="https://m.edsoo.ru/8a19898e">https://m.edsoo.ru/8a19898e</a>
36	И. С. Тургенев. Рассказ «Муму»: система образов. Образ Герасима	1				Библиотека ЦОК <a href="https://m.edsoo.ru/8a198aba">https://m.edsoo.ru/8a198aba</a>
37	Развитие речи. И. С. Тургенев. Рассказ «Муму». Роль интерьера в произведении. Каморка Герасима	1				Библиотека ЦОК <a href="https://m.edsoo.ru/8a198c36">https://m.edsoo.ru/8a198c36</a>
38	И. С. Тургенев. Рассказ «Муму». Роль природы и пейзажа в произведении	1				
39	Н. А. Некрасов. Стихотворения (не менее двух). «Крестьянские дети», «Школьник» и др.. Тема, идея, содержание, детские образы	1				Библиотека ЦОК <a href="https://m.edsoo.ru/8a198380">https://m.edsoo.ru/8a198380</a>
40	Н. А. Некрасов. Поэма «Мороз, Красный нос»	1				Библиотека ЦОК <a href="https://m.edsoo.ru/8a198498">https://m.edsoo.ru/8a198498</a>

	(фрагмент). Анализ произведения					
41	Н. А. Некрасов. Поэма «Мороз, Красный нос». Тематика, проблематика, система образов	1				Библиотека ЦОК <a href="https://m.edsoo.ru/8a1985ce">https://m.edsoo.ru/8a1985ce</a>
42	Л. Н. Толстой. Рассказ «Кавказский пленник»: историческая основа, рассказ- быль, тема, идея	1				Библиотека ЦОК <a href="https://m.edsoo.ru/8a198d80">https://m.edsoo.ru/8a198d80</a>
43	Л. Н. Толстой. Рассказ «Кавказский пленник». Жилин и Костылин. Сравнительная характеристика образов	1				Библиотека ЦОК <a href="https://m.edsoo.ru/8a199028">https://m.edsoo.ru/8a199028</a>
44	Л. Н. Толстой. Рассказ «Кавказский пленник». Жилин и Дина. Образы татар	1				Библиотека ЦОК <a href="https://m.edsoo.ru/8a198ea2">https://m.edsoo.ru/8a198ea2</a>
45	Л. Н. Толстой. Рассказ «Кавказский пленник». Нравственный облик героев	1				Библиотека ЦОК <a href="https://m.edsoo.ru/8a19914a">https://m.edsoo.ru/8a19914a</a>
46	Л. Н. Толстой. Рассказ «Кавказский пленник». Картин ы природы. Мастерство писателя	1				Библиотека ЦОК <a href="https://m.edsoo.ru/8a199258">https://m.edsoo.ru/8a199258</a>
47	Развитие речи. Л. Н. Толстой. Рассказ «Кавказский пленник». Подготовка к домашнему сочинению по произведению	1				
48	Итоговая контрольная работа. Литература и жизнь	1	1			Библиотека ЦОК <a href="https://m.edsoo.ru/8a199366">https://m.edsoo.ru/8a199366</a>

49	Стихотворения отечественных поэтов XIX–XX веков о родной природе и о связи человека с Родиной А. А. Фет. "Чудная картина...", "Весенний дождь", "Вечер", "Еще весны душистой нега..."	1				Библиотека ЦОК <a href="https://m.edsoo.ru/8a19947e">https://m.edsoo.ru/8a19947e</a>
50	Стихотворения отечественных поэтов XIX—XX веков о родной природе и о связи человека с Родиной И. А. Бунин. «Помню — долгий зимний вечер...», «Бледнеет ночь... Туманов пелена...»	1				Библиотека ЦОК <a href="https://m.edsoo.ru/8a1995aa">https://m.edsoo.ru/8a1995aa</a>
51	Стихотворения отечественных поэтов XIX—XX веков о родной природе и о связи человека с Родиной А. А. Блок. «Погружался я в море клевера...», «Белой ночью месяц красный...», «Летний вечер»	1				Библиотека ЦОК <a href="https://m.edsoo.ru/8a199820">https://m.edsoo.ru/8a199820</a>
52	Стихотворения отечественных поэтов XIX–XX веков о родной природе и о связи человека с Родиной С. А. Есенин. «Береза», «Пороша», «Там, где капустные грядки...», «Поет зима — аukaет...», «Сыплет черемуха снегом...», «Край любимый! Сердцу снятся...»	1				Библиотека ЦОК <a href="https://m.edsoo.ru/8a1999e2">https://m.edsoo.ru/8a1999e2</a>
53	[[Резервный урок. Стихотворения отечественных	1				Библиотека ЦОК <a href="https://m.edsoo.ru/8a199b04">https://m.edsoo.ru/8a199b04</a>

	поэтов XIX–XX веков о родной природе и о связи человека с Родиной [[Н. М. Рубцов. «Тихая моя родина», «Родная деревня»]]					
54	Развитие речи. Поэтические образы, настроения и картины в стихах о природе. Итоговый урок	1				Библиотека ЦОК <a href="https://m.edsoo.ru/8a199c30">https://m.edsoo.ru/8a199c30</a>
55	Юмористические рассказы отечественных писателей XIX–XX веков. А. П. Чехов. Рассказы (два по выбору). «Лошадиная фамилия», «Мальчики», «Хирургия» и др. Тематический обзор	1				Библиотека ЦОК <a href="https://m.edsoo.ru/8a199d48">https://m.edsoo.ru/8a199d48</a>
56	Рассказы А. П. Чехова. Способы создания комического	1				Библиотека ЦОК <a href="https://m.edsoo.ru/8a199e60">https://m.edsoo.ru/8a199e60</a>
57	М. М. Зощенко (два рассказа по выбору). «Галоша», «Лёля и Минька», «Ёлка», «Золотые слова», «Встреча». Тема, идея, сюжет	1				Библиотека ЦОК <a href="https://m.edsoo.ru/8bc29050">https://m.edsoo.ru/8bc29050</a>
58	М. М. Зощенко. «Галоша», «Лёля и Минька», «Ёлка», «Золотые слова», «Встреча» и др. Образы главных героев в рассказах писателя.	1				Библиотека ЦОК <a href="https://m.edsoo.ru/8bc29154">https://m.edsoo.ru/8bc29154</a>
59	Развитие речи. Мой любимый рассказ М.М. Зощенко	1				
60	Произведения отечественной литературы о	1				Библиотека ЦОК <a href="https://m.edsoo.ru/8bc2662a">https://m.edsoo.ru/8bc2662a</a>

	природе и животных (не менее двух). Например, А. И. Куприн «Белый пудель», М. М. Пришвин «Кладовая солнца», К. Г. Паустовский «Тёплый хлеб», «Заячьи лапы», «Кот-ворюга». Тематика и проблематика. Герои и их поступки					
61	Нравственные проблемы сказок и рассказов А.И.Куприна, М.М.Пришвина, К.Г.Паустовского	1				Библиотека ЦОК <a href="https://m.edsoo.ru/8bc26ba2">https://m.edsoo.ru/8bc26ba2</a>
62	Язык сказок и рассказов о животных А. И. Куприна, М. М. Пришвина, К. Г. Паустовского	1				Библиотека ЦОК <a href="https://m.edsoo.ru/8bc26918">https://m.edsoo.ru/8bc26918</a>
63	Произведения отечественной литературы о природе и животных. Связь с народными сказками. Авторская позиция	1				Библиотека ЦОК <a href="https://m.edsoo.ru/8bc26a6c">https://m.edsoo.ru/8bc26a6c</a>
64	Резервный урок. Произведения русских писателей о природе и животных. Темы, идеи, проблемы. Итоговый урок	1				
65	А. П. Платонов. Рассказы (один по выбору). Например, «Корова», «Никита» и др. Тема, идея, проблематика	1				
66	А. П. Платонов. Рассказы (один по выбору). Например, «Корова»,	1				



	«Никита» и др. Система образов					
67	В. П. Астафьев. Рассказ «Васюткино озеро». Тема, идея произведения	1				Библиотека ЦОК <a href="https://m.edsoo.ru/8bc28452">https://m.edsoo.ru/8bc28452</a>
68	В. П. Астафьев. Рассказ «Васюткино озеро». Система образов. Образ главного героя произведения	1				Библиотека ЦОК <a href="https://m.edsoo.ru/8bc28574">https://m.edsoo.ru/8bc28574</a>
69	Произведения отечественной литературы на тему «Человек на войне» (не менее двух). Например, Л. А. Кассиль. «Дорогие мои мальчишки»; Ю. Я. Яковлев. «Девочки с Васильевского острова»; В. П. Катаев. «Сын полка», К.М.Симонов. "Сын артиллериста" и др. Проблема героизма	1				Библиотека ЦОК <a href="https://m.edsoo.ru/8bc27b60">https://m.edsoo.ru/8bc27b60</a>
70	Произведения отечественной литературы на тему «Человек на войне» (не менее двух). Например, Л. А. Кассиль. «Дорогие мои мальчишки»; Ю. Я. Яковлев. «Девочки с Васильевского острова»; В. П. Катаев. «Сын полка», К.М.Симонов. «Сын артиллериста» и др.: дети и взрослые в условиях военного времени	1				Библиотека ЦОК <a href="https://m.edsoo.ru/8bc27c82">https://m.edsoo.ru/8bc27c82</a>
71	В. П. Катаев. «Сын полка». Историческая	1				Библиотека ЦОК <a href="https://m.edsoo.ru/8bc27da4">https://m.edsoo.ru/8bc27da4</a>

	основа произведения. Смысл названия. Сюжет. Герои произведения					
72	Резервный урок. В. П. Катаев. «Сын полка». Образ Вани Солнцева. Война и дети	1				
73	Резервный урок. Л. А. Кассиль. "Дорогие мои мальчишки". Идейно-нравственные проблемы в произведении. "Отметки Риммы Лебедевой"	1				Библиотека ЦОК <a href="https://m.edsoo.ru/8bc27f98">https://m.edsoo.ru/8bc27f98</a>
74	Внеклассное чтение. Война и дети в произведениях о Великой Отечественной войне. Итоговый урок	1				Библиотека ЦОК <a href="https://m.edsoo.ru/8bc28146">https://m.edsoo.ru/8bc28146</a>
75	Произведения отечественных писателей XX–XXI веков на тему детства. [[ (не менее двух), например, произведения В.Г.Короленко, В.П.Катаева, В.П.Крапивина, Ю.П.Казакова, А.Г.Алексина, В.П.Астафьева, В.К.Железникова, Ю.Я.Яковлева, Ю.И.Коваля, А.А.Гиваргизова, М.С.Аромштам, Н.Ю.Абгарян.] Обзор произведений. Специфика темы	1				Библиотека ЦОК <a href="https://m.edsoo.ru/8bc27926">https://m.edsoo.ru/8bc27926</a>
76	Произведения отечественных писателей XIX–XXI веков на тему детства. Тематика и проблематика произведения.	1				Библиотека ЦОК <a href="https://m.edsoo.ru/8bc27a48">https://m.edsoo.ru/8bc27a48</a>

	Авторская позиция					
77	Произведения отечественных писателей XIX–XXI веков на тему детства. Герои и их поступки	1				
78	Резервный урок. Произведения отечественных писателей XIX–XXI веков на тему детства. Современный взгляд на тему детства в литературе	1				
79	Внеклассное чтение. Произведения отечественных писателей XIX–XXI веков на тему детства	1				
80	Произведения приключенческого жанра отечественных писателей. (одно по выбору). К. Булычёв «Девочка, с которой ничего не случится», «Миллион приключений» и др. (главы по выбору). Тематика произведений	1				
81	Произведения приключенческого жанра отечественных писателей. Проблематика произведений К.Булычева	1				
82	Резервный урок. Произведения приключенческого жанра отечественных писателей. Сюжет и проблематика произведения	1				

83	Литература народов России. Стихотворения (одно по выбору). Например, Р. Г. Гамзатов. «Песня соловья»; М. Карим. «Эту песню мать мне пела». Тематика стихотворений	1				Библиотека ЦОК <a href="https://m.edsoo.ru/8bc288a8">https://m.edsoo.ru/8bc288a8</a>
84	Резервный урок. Образ лирического героя в стихотворениях Р.Г.Гамзатова и М.Карима	1				
85	Х. К. Андерсен. Сказки (одна по выбору). Например, «Снежная королева», «Соловей». Тема, идея сказки. Победа добра над злом	1				Библиотека ЦОК <a href="https://m.edsoo.ru/8bc28b32">https://m.edsoo.ru/8bc28b32</a>
86	Х. К. Андерсен. Сказка «Снежная королева»: красота внутренняя и внешняя. Образы. Авторская позиция	1				Библиотека ЦОК <a href="https://m.edsoo.ru/8bc28c36">https://m.edsoo.ru/8bc28c36</a>
87	Внеклассное чтение. Сказки Х. К. Андерсена (по выбору)	1				
88	Развитие речи. Любимая сказка Х. К. Андерсена	1				
89	Зарубежная сказочная проза. (одно произведение по выбору). Например, Л. Кэрролл. «Алиса в Стране Чудес» (главы); Дж. Р. Р. Толкин. «Хоббит, или Туда и обратно» (главы) и др. Герои и мотивы	1				Библиотека ЦОК <a href="https://m.edsoo.ru/8bc28e52">https://m.edsoo.ru/8bc28e52</a>

90	Зарубежная сказочная проза. (одно произведение по выбору). Например, Л. Кэрролл. «Алиса в Стране Чудес» (главы); Дж. Р. Р. Толкин. «Хоббит, или Туда и обратно» (главы) и др. Стиль и язык, художественные приемы	1				Библиотека ЦОК <a href="https://m.edsoo.ru/8bc28d3a">https://m.edsoo.ru/8bc28d3a</a>
91	Резервный урок. Художественный мир литературной сказки. Итоговый урок	1				Библиотека ЦОК <a href="https://m.edsoo.ru/8bc28f4c">https://m.edsoo.ru/8bc28f4c</a>
92	Резервный урок. Зарубежная проза о детях и подростках. (два произведения по выбору). Например, М. Твен. «Приключения Тома Сойера» (главы); Дж. Лондон. «Сказание о Кише»; Р. Брэдбери. Рассказы. Например, «Каникулы», «Звук бегущих ног», «Зелёное утро» и др. Обзор по теме	1				Библиотека ЦОК <a href="https://m.edsoo.ru/8bc2a3ab">https://m.edsoo.ru/8bc2a3ab</a>
93	Зарубежная проза о детях и подростках. (два произведения по выбору). Например, М. Твен. «Приключения Тома Сойера» (главы); Дж. Лондон. «Сказание о Кише»; Р. Брэдбери. Рассказы. Например,	1				

	«Каникулы», «Звук бегущих ног», «Зелёное утро». Тема, идея, проблематика					
94	Резервный урок. Марк Твен. «Приключения Тома Сойера». Тематика произведения. Сюжет. Система персонажей. Образ главного героя	1				
95	Развитие речи. Марк Твен. «Приключения Тома Сойера»: дружба героев	1				
96	Итоговая контрольная работа. Образы детства в литературных произведениях	1	1			Библиотека ЦОК <a href="https://m.edsoo.ru/8bc29fd2">https://m.edsoo.ru/8bc29fd2</a>
97	Зарубежная приключенческая проза. (два произведения по выбору), например, Р. Л. Стивенсон. «Остров сокровищ», «Чёрная стрела» (главы по выбору) и др. Обзор по зарубежной приключенческой прозе. Темы и сюжеты произведений	1				Библиотека ЦОК <a href="https://m.edsoo.ru/8bc2a108">https://m.edsoo.ru/8bc2a108</a>
98	Резервный урок. Р.Л.Стивенсон. «Остров сокровищ», «Чёрная стрела» (главы по выбору). Образ главного героя. Обзорный урок	1				
99	Внеклассное чтение. Зарубежная приключенческая проза. Любимое произведение	1				

100	Зарубежная проза о животных. (одно-два произведения по выбору), например, Э. Сетон-Томпсон. «Королевская аналостанка»; Дж. Даррелл. «Говорящий свёрток»; Дж. Лондон. «Белый Клык»; Дж. Р. Киплинг. «Маугли», «Рикки-Тикки-Тави» и др. Тематика, проблематика произведения	1				Библиотека ЦОК <a href="https://m.edsoo.ru/8bc26d78">https://m.edsoo.ru/8bc26d78</a>
101	Зарубежная проза о животных. Герои и их поступки	1				Библиотека ЦОК <a href="https://m.edsoo.ru/8bc26e9a">https://m.edsoo.ru/8bc26e9a</a>
102	Развитие речи. Итоговый урок. Результаты и планы на следующий год. Список рекомендуемой литературы	1				
ОБЩЕЕ КОЛИЧЕСТВО ЧАСОВ ПО ПРОГРАММЕ		102	2	0		

#### 6 КЛАСС

№ п/п	Тема урока	Количество часов			Дата изучения	Электронные цифровые образовательные ресурсы
		Всего	Контрольные работы	Практические работы		
1	Резервный урок. Введение в курс литературы 6 класса	1				Библиотека ЦОК <a href="https://m.edsoo.ru/8bc2a7e8">https://m.edsoo.ru/8bc2a7e8</a>
2	Античная литература. Гомер. Поэмы «Илиада» и «Одиссея»	1				Библиотека ЦОК <a href="https://m.edsoo.ru/8bc2aa04">https://m.edsoo.ru/8bc2aa04</a>
3	Гомер. Поэма «Илиада». Образы Ахилла и Гектора	1				Библиотека ЦОК <a href="https://m.edsoo.ru/8bc2abbc">https://m.edsoo.ru/8bc2abbc</a>
4	Развитие речи. Гомер. Поэма «Одиссея» (фрагменты). Образ Одиссея	1				Библиотека ЦОК <a href="https://m.edsoo.ru/8bc2ad6a">https://m.edsoo.ru/8bc2ad6a</a>

5	Развитие речи. Отражение древнегреческих мифов в поэмах Гомера	1				Библиотека ЦОК <a href="https://m.edsoo.ru/8bc2ae6b">https://m.edsoo.ru/8bc2ae6b</a>
6	Былины.(не менее двух), например, «Илья Муромец и Соловей-разбойник», «Садко». Жанровые особенности, сюжет, система образов.	1				Библиотека ЦОК <a href="https://m.edsoo.ru/8bc2b06c">https://m.edsoo.ru/8bc2b06c</a>
7	Былина «Илья Муромец и Соловей-разбойник». Идеино-тематическое содержание, особенности композиции, образы.	1				Библиотека ЦОК <a href="https://m.edsoo.ru/8bc2b1fc">https://m.edsoo.ru/8bc2b1fc</a>
8	Внеклассное чтение. Тематика русских былин. Традиции в изображении богатырей. Былина «Вольга и Микула Селянинович»	1				Библиотека ЦОК <a href="https://m.edsoo.ru/8bc2b3be">https://m.edsoo.ru/8bc2b3be</a>
9	Былина «Садко». Особенность былинного эпоса Новгородского цикла. Образ Садко в искусстве	1				Библиотека ЦОК <a href="https://m.edsoo.ru/8bc2b4e0">https://m.edsoo.ru/8bc2b4e0</a>
10	Русские былины. Особенности жанра, изобразительно-выразительные средства. Русские богатыри в изобразительном искусстве	1				
11	Русская народная песня. Жанровое своеобразие. Русские народные песни в художественной литературе	1				Библиотека ЦОК <a href="https://m.edsoo.ru/8bc2b706">https://m.edsoo.ru/8bc2b706</a>
12	Народные баллады народов России и мира.	1				Библиотека ЦОК <a href="https://m.edsoo.ru/8bc2b81e">https://m.edsoo.ru/8bc2b81e</a>



	(не менее трёх песен и одной баллады) «Песнь о Роланде» (фрагменты), «Песнь о Нибелунгах» (фрагменты). Тематика, система образов					
13	Баллада «Аника-воин». Специфика русской народной баллады. Изобразительно-выразительные средства	1				
14	Внеклассное чтение. Жанр баллады в мировой литературе. Баллада Р. Л. Стивенсона "Вересковый мёд". Тема, идея, сюжет, композиция	1				
15	Внеклассное чтение. Жанр баллады в мировой литературе. Баллады Ф. Шиллера «Кубок», "Перчатка". Сюжетное своеобразие	1				Библиотека ЦОК <a href="https://m.edsoo.ru/8bc2bb52">https://m.edsoo.ru/8bc2bb52</a>
16	Резервный урок. Итоговый урок по разделу "Фольклор". Отражение фольклорных жанров в литературе	1				
17	Развитие речи. Викторина по разделу "Фольклор"	1				
18	Древнерусская литература: основные жанры и их особенности. Летопись «Повесть временных лет». История создания	1				Библиотека ЦОК <a href="https://m.edsoo.ru/8bc2c124">https://m.edsoo.ru/8bc2c124</a>

19	«Повесть временных лет»: не менее одного фрагмента, например, «Сказание о белгородском киселе». Тематика фрагмента, особенности жанра	1				
20	Резервный урок. «Повесть временных лет»: «Сказание о походе князя Олега на Царьград», «Предание о смерти князя Олега». Анализ фрагментов летописи. Образы героев	1				Библиотека ЦОК <a href="https://m.edsoo.ru/8bc2c354">https://m.edsoo.ru/8bc2c354</a>
21	Развитие речи. Древнерусская литература. Самостоятельный анализ фрагмента из «Повести временных лет» по выбору	1				
22	А. С. Пушкин. «Песнь о вещем Олеге». Связь с фрагментом "Повести временных лет"	1				Библиотека ЦОК <a href="https://m.edsoo.ru/8bc2c4e4">https://m.edsoo.ru/8bc2c4e4</a>
23	А. С. Пушкин. Стихотворения «Зимняя дорога», «Туча» и др. Пейзажная лирика поэта	1				Библиотека ЦОК <a href="https://m.edsoo.ru/8bc2c61a">https://m.edsoo.ru/8bc2c61a</a>
24	А. С. Пушкин. Стихотворение «Узник». Проблематика, средства изображения	1				
25	Резервный урок. Двусложные размеры стиха	1				Библиотека ЦОК <a href="https://m.edsoo.ru/8bc2c732">https://m.edsoo.ru/8bc2c732</a>
26	А. С. Пушкин. Роман «Дубровский». История создания, тема, идея произведения	1				Библиотека ЦОК <a href="https://m.edsoo.ru/8bc2c84a">https://m.edsoo.ru/8bc2c84a</a>

27	А.С. Пушкин. Роман "Дубровский". Сюжет, фабула, система образов	1				Библиотека ЦОК <a href="https://m.edsoo.ru/8bc2c976">https://m.edsoo.ru/8bc2c976</a>
28	А.С. Пушкин. Роман "Дубровский". История любви Владимира и Маши. Образ главного героя	1				Библиотека ЦОК <a href="https://m.edsoo.ru/8bc2cbab">https://m.edsoo.ru/8bc2cbab</a>
29	А.С. Пушкин. Роман "Дубровский". Противостояние Владимира и Троекурова. Роль второстепенных персонажей	1				Библиотека ЦОК <a href="https://m.edsoo.ru/8bc2ce58">https://m.edsoo.ru/8bc2ce58</a>
30	А.С. Пушкин. Роман "Дубровский". Смысл финала романа	1				Библиотека ЦОК <a href="https://m.edsoo.ru/8bc2cf70">https://m.edsoo.ru/8bc2cf70</a>
31	Развитие речи. Подготовка к домашнему сочинению по роману А.С.Пушкина "Дубровский"	1				
32	Резервный урок. Итоговый урок по творчеству А.С. Пушкина	1				Библиотека ЦОК <a href="https://m.edsoo.ru/8bc2d092">https://m.edsoo.ru/8bc2d092</a>
33	Внеклассное чтение. Любимое произведение А.С.Пушкина	1				
34	М. Ю. Лермонтов. Стихотворения (не менее трёх). "Три пальмы", "Утес", "Листок". История создания, тематика	1				Библиотека ЦОК <a href="https://m.edsoo.ru/8bc2d1be">https://m.edsoo.ru/8bc2d1be</a>
35	М. Ю. Лермонтов. Стихотворения (не менее трёх). "Три пальмы", "Утес", "Листок". Лирический герой, его чувства и переживания	1				Библиотека ЦОК <a href="https://m.edsoo.ru/8bc2d2e0">https://m.edsoo.ru/8bc2d2e0</a>
36	М. Ю. Лермонтов. Стихотворения (не менее трёх).	1				Библиотека ЦОК <a href="https://m.edsoo.ru/8bc2d420">https://m.edsoo.ru/8bc2d420</a>

	"Три пальмы", "Утес", "Листок". Художественные средства выразительности					
37	Резервный урок. Трехложные стихотворные размеры	1				Библиотека ЦОК <a href="https://m.edsoo.ru/8bc2d538">https://m.edsoo.ru/8bc2d538</a>
38	А. В. Кольцов. Стихотворения (не менее двух). "Косарь", "Соловей". Тематика	1				Библиотека ЦОК <a href="https://m.edsoo.ru/8bc2d6dc">https://m.edsoo.ru/8bc2d6dc</a>
39	А. В. Кольцов. Стихотворения "Косарь", "Пахарь". Художественные средства воплощения авторского замысла	1				Библиотека ЦОК <a href="https://m.edsoo.ru/8bc2d7e0">https://m.edsoo.ru/8bc2d7e0</a>
40	Ф. И. Тютчев. Стихотворения (не менее двух) "Есть в осени первоначальной ...", "С поляны коршун поднялся...". Тематика произведений	1				Библиотека ЦОК <a href="https://m.edsoo.ru/8bc2d920">https://m.edsoo.ru/8bc2d920</a>
41	Ф. И. Тютчев. Стихотворение «С поляны коршун поднялся...». Лирический герой и средства художественной изобразительност и в произведении	1				Библиотека ЦОК <a href="https://m.edsoo.ru/8bc2db82">https://m.edsoo.ru/8bc2db82</a>
42	А. А. Фет. Стихотворение (не менее двух), «Учись у них — у дуба, у берёзы...», «Я пришел к тебе с приветом...» Проблематика произведений поэта	1				Библиотека ЦОК <a href="https://m.edsoo.ru/8bc2db82">https://m.edsoo.ru/8bc2db82</a>
43	А. А. Фет. Стихотворения «Я пришёл к тебе с приветом...»,	1				Библиотека ЦОК <a href="https://m.edsoo.ru/8bc2de7a">https://m.edsoo.ru/8bc2de7a</a>

	«Учись у них — у дуба, у берёзы...». Свообразие художественного видения поэта					
44	Резервный урок. Итоговый урок по творчеству М.Ю. Лермонтова, А. В. Кольцова, Ф.И. Тютчева, А.А. Фета	1				Библиотека ЦОК <a href="https://m.edsoo.ru/8bc2dfa6">https://m.edsoo.ru/8bc2dfa6</a>
45	Резервный урок. И. С. Тургенев. Сборник рассказов "Записки охотника". Рассказ "Бежин луг". Проблематика произведения	1				Библиотека ЦОК <a href="https://m.edsoo.ru/8bc2e0c8">https://m.edsoo.ru/8bc2e0c8</a>
46	И. С. Тургенев. Рассказ «Бежин луг». Образы и герои	1				Библиотека ЦОК <a href="https://m.edsoo.ru/8bc2e28a">https://m.edsoo.ru/8bc2e28a</a>
47	И. С. Тургенев. Рассказ «Бежин луг». Портрет и пейзаж в литературном произведении	1				Библиотека ЦОК <a href="https://m.edsoo.ru/8bc2e3ac">https://m.edsoo.ru/8bc2e3ac</a>
48	Н. С. Лесков. Сказ «Левша». Художественные и жанровые особенности произведения	1				Библиотека ЦОК <a href="https://m.edsoo.ru/8bc2e5d2">https://m.edsoo.ru/8bc2e5d2</a>
49	Н. С. Лесков. Сказ «Левша»: образ главного героя	1				Библиотека ЦОК <a href="https://m.edsoo.ru/8bc2e4ba">https://m.edsoo.ru/8bc2e4ba</a>
50	Н. С. Лесков. Сказ «Левша»: авторское отношение к герою	1				Библиотека ЦОК <a href="https://m.edsoo.ru/8bc2e6e0">https://m.edsoo.ru/8bc2e6e0</a>
51	Резервный урок. Итоговый урок по творчеству И.С. Тургенева, Н. С.Лескова	1				Библиотека ЦОК <a href="https://m.edsoo.ru/8bc2e7f8">https://m.edsoo.ru/8bc2e7f8</a>
52	Л. Н. Толстой. Повесть «Детство» (главы). Тематика произведения	1				Библиотека ЦОК <a href="https://m.edsoo.ru/8bc2e924">https://m.edsoo.ru/8bc2e924</a>

53	Л. Н. Толстой. Повесть «Детство» (главы). Проблематика повести	1				Библиотека ЦОК <a href="https://m.edsoo.ru/8bc2eb5e">https://m.edsoo.ru/8bc2eb5e</a>
54	Развитие речи. Л. Н. Толстой. Повесть «Детство» (главы). Образы родителей	1				Библиотека ЦОК <a href="https://m.edsoo.ru/8bc2ec8a">https://m.edsoo.ru/8bc2ec8a</a>
55	Развитие речи. Л. Н. Толстой. Повесть «Детство» (главы). Образы Карла Иваныча и Натальи Савишны	1				Библиотека ЦОК <a href="https://m.edsoo.ru/8bc2edf2">https://m.edsoo.ru/8bc2edf2</a>
56	Итоговая контрольная работа по теме	1	1			Библиотека ЦОК <a href="https://m.edsoo.ru/8bc2f036">https://m.edsoo.ru/8bc2f036</a>
57	А. П. Чехов. Рассказы (три по выбору). «Толстый и тонкий», «Смерть чиновника», "Хамелеон". Проблема маленького человека	1				Библиотека ЦОК <a href="https://m.edsoo.ru/8bc2f54a">https://m.edsoo.ru/8bc2f54a</a>
58	А. П. Чехов. Рассказ «Хамелеон». Юмор, ирония, источники комического	1				Библиотека ЦОК <a href="https://m.edsoo.ru/8bc2f6ee">https://m.edsoo.ru/8bc2f6ee</a>
59	А. П. Чехов. Проблема истинных и ложных ценностей в рассказах писателя	1				Библиотека ЦОК <a href="https://m.edsoo.ru/8bc2f824">https://m.edsoo.ru/8bc2f824</a>
60	Резервный урок. А. П. Чехов. Художественные средства и приёмы изображения в рассказах	1				
61	А. И. Куприн. Рассказ «Чудесный доктор». Тема рассказа. Сюжет	1				Библиотека ЦОК <a href="https://m.edsoo.ru/8bc2f932">https://m.edsoo.ru/8bc2f932</a>

62	А. И. Куприн. Рассказ «Чудесный доктор». Проблематика произведения	1				Библиотека ЦОК <a href="https://m.edsoo.ru/8bc2fa54">https://m.edsoo.ru/8bc2fa54</a>
63	А. И. Куприн. Рассказ «Чудесный доктор». Смысл названия рассказа	1				
64	Резервный урок. Итоговый урок по творчеству А.П. Чехова, А.И. Куприна	1				Библиотека ЦОК <a href="https://m.edsoo.ru/8bc2fb6c">https://m.edsoo.ru/8bc2fb6c</a>
65	Стихотворения отечественных поэтов начала XX века. А. А. Блок. Стихотворения «О, весна, без конца и без краю...», «Лениво и тяжело плывут облака...», «Встану я в утро туманное...»	1				Библиотека ЦОК <a href="https://m.edsoo.ru/8bc2fc8e">https://m.edsoo.ru/8bc2fc8e</a>
66	Стихотворения отечественных поэтов начала XX века. С. А. Есенин. Стихотворения «Гой ты, Русь, моя родная...», «Низкий дом с голубыми ставнями», « Я покинул родимый дом...», «Топи да болота»	1				Библиотека ЦОК <a href="https://m.edsoo.ru/8bc2fdab">https://m.edsoo.ru/8bc2fdab</a>
67	Стихотворения отечественных поэтов начала XX века. В. В. Маяковский. Стихотворения «Хорошее отношение к лошадям», «Необычайное приключение, бывшее с Владимиром Маяковским летом на даче»	1				Библиотека ЦОК <a href="https://m.edsoo.ru/8bc2fec8">https://m.edsoo.ru/8bc2fec8</a>
68	Стихотворения отечественных поэтов XX	1				Библиотека ЦОК <a href="https://m.edsoo.ru/8bc3004e">https://m.edsoo.ru/8bc3004e</a>

	века.(не менее четырёх стихотворений двух поэтов). Например, стихотворения О.Ф.Берггольц, В.С.Высоцкого, Е.А.Евтушенко, А.С.Кушнера, Ю.Д.Левитанского, Ю.П.Мориц, Б.Ш.Окуджавы, Д.С.Самойлова					
69	Стихотворения отечественных поэтов XX века.(не менее четырёх стихотворений двух поэтов). Например, стихотворения О.Ф.Берггольц, В.С.Высоцкого, Е.А.Евтушенко, А.С.Кушнера, Ю.Д.Левитанского, Ю.П.Мориц, Б.Ш.Окуджавы, Д.С.Самойлова	1				Библиотека ЦОК <a href="https://m.edsoo.ru/8bc30170">https://m.edsoo.ru/8bc30170</a>
70	Стихотворения отечественных поэтов XX века.(не менее четырёх стихотворений двух поэтов). Например, стихотворения О.Ф.Берггольц, В.С.Высоцкого, Е.А.Евтушенко, А.С.Кушнера, Ю.Д.Левитанского, Ю.П.Мориц, Б.Ш.Окуджавы, Д.С.Самойлова	1				Библиотека ЦОК <a href="https://m.edsoo.ru/8bc30288">https://m.edsoo.ru/8bc30288</a>
71	Резервный урок. Итоговый урок по теме «Русская поэзия XX века»	1				Библиотека ЦОК <a href="https://m.edsoo.ru/8bc303aa">https://m.edsoo.ru/8bc303aa</a>
72	Проза отечественных писателей конца XX — начала XXI века, в том числе о Великой Отечественной войне. Обзор. два	1				



	произведения по выбору, например, Б. Л. Васильев. «Экспонат №...»; Б. П. Екимов. «Ночь исцеления», А. В. Жвалевский и Е. Б. Пастернак. «Правдивая история Деда Мороза» (глава "Очень страшный 1942 Новый год") и др.					
73	Проза отечественных писателей конца XX — начала XXI века. Тематика, идейно-художественное содержание произведения	1				Библиотека ЦОК <a href="https://m.edsoo.ru/8bc30620">https://m.edsoo.ru/8bc30620</a>
74	В. Г. Распутин. Рассказ «Уроки французского». Трудности послевоенного времени	1				Библиотека ЦОК <a href="https://m.edsoo.ru/8bc30cf6">https://m.edsoo.ru/8bc30cf6</a>
75	В. Г. Распутин. Рассказ «Уроки французского». Образ главного героя	1				Библиотека ЦОК <a href="https://m.edsoo.ru/8bc30f1c">https://m.edsoo.ru/8bc30f1c</a>
76	Резервный урок. В. Г. Распутин. Рассказ «Уроки французского». Нравственная проблематика	1				Библиотека ЦОК <a href="https://m.edsoo.ru/8bc310de">https://m.edsoo.ru/8bc310de</a>
77	Произведения отечественных писателей на тему взросления человека. Обзор произведений. не менее двух на выбор	1				
78	Р. П. Погодин. Идейно-художественная особенность рассказов из книги «Кирпичные острова»	1				Библиотека ЦОК <a href="https://m.edsoo.ru/8bc3132c">https://m.edsoo.ru/8bc3132c</a>

79	Р. И. Фраерман. «Дикая собака Динго, или Повесть о первой любви». Проблематика повести	1				
80	Внеклассное чтение. Ю. И. Коваль. Повесть «Самая лёгкая лодка в мире». Система образов	1				Библиотека ЦОК <a href="https://m.edsoo.ru/8bc3155c">https://m.edsoo.ru/8bc3155c</a>
81	Произведения современных отечественных писателей- фантастов. (не менее двух). Например, А. В. Жвалевский и Е. Б. Пастернак. Повесть «Время всегда хорошее». Конфликт в произведении	1				
82	А. В. Жвалевский и Е. Б. Пастернак. Повесть «Время всегда хорошее». Нравственный выбор героев	1				
83	В. В. Ледерман. «Календарь ма(й)я». Сюжет и композиция произведения	1				Библиотека ЦОК <a href="https://m.edsoo.ru/8bc32b1e">https://m.edsoo.ru/8bc32b1e</a>
84	В. В. Ледерман. «Календарь ма(й)я». Смысл названия произведения	1				Библиотека ЦОК <a href="https://m.edsoo.ru/8bc32c7c">https://m.edsoo.ru/8bc32c7c</a>
85	Литература народов Российской Федерации. Стихотворения (два по выбору). Например, М. Карим. «Бессмертие» (фрагменты); Г. Тукай. «Родная деревня», «Книга»; К. Кулиев. «Когда на меня нвалилась беда...», «Каким бы малым ни был	1				Библиотека ЦОК <a href="https://m.edsoo.ru/8bc316d8">https://m.edsoo.ru/8bc316d8</a>

	мой народ...», «Что б ни делалось на свете...». Тема. Проблематика					
86	Стихотворения (два по выбору). Например, М. Карим. «Бессмертие» (фрагменты); Г. Тукай. «Родная деревня», «Книга»; К. Кулиев. «Когда на меня нвалилась беда...», «Каким бы малым ни был мой народ...», «Что б ни делалось на свете...». Лирический герой	1				Библиотека ЦОК <a href="https://m.edsoo.ru/8bc317f0">https://m.edsoo.ru/8bc317f0</a>
87	Д. Дефо. «Робинзон Крузо» (главы по выбору). Тема, идея	1				Библиотека ЦОК <a href="https://m.edsoo.ru/8bc31d9a">https://m.edsoo.ru/8bc31d9a</a>
88	Д. Дефо. «Робинзон Крузо» (главы по выбору). Образ главного героя	1				Библиотека ЦОК <a href="https://m.edsoo.ru/8bc323b2">https://m.edsoo.ru/8bc323b2</a>
89	Дж. Свифт. «Путешествия Гулливера» (главы по выбору). Идея произведения	1				Библиотека ЦОК <a href="https://m.edsoo.ru/8bc32574">https://m.edsoo.ru/8bc32574</a>
90	Дж. Свифт. «Путешествия Гулливера» (главы по выбору). Проблематика	1				Библиотека ЦОК <a href="https://m.edsoo.ru/8bc3270e">https://m.edsoo.ru/8bc3270e</a>
91	Произведения зарубежных писателей на тему взросления человека. Ж. Верн. Роман «Дети капитана Гранта» (главы по выбору). Тема, идея, проблематика	1				
92	Произведения зарубежных писателей на тему	1				

	взросления человека. Ж. Верн. Роман «Дети капитана Гранта» (главы по выбору). Сюжет, композиция. Образ героя					
93	Произведения зарубежных писателей на тему взросления человека. Х. Ли. Роман «Убить пересмешника» (главы по выбору). Тема, идея, проблематика	1				
94	Произведения зарубежных писателей на тему взросления человека. Х. Ли. Роман «Убить пересмешника» (главы по выбору). Сюжет, композиция, образ главного героя. Смысл названия	1				
95	Внеклассное чтение. Произведения зарубежных писателей на тему взросления человека (по выбору)	1				
96	Итоговая контрольная работа по теме	1	1			Библиотека ЦОК <a href="https://m.edsoo.ru/8bc32e66">https://m.edsoo.ru/8bc32e66</a>
97	Произведения современных зарубежных писателей-фантастов. Дж. К. Роулинг. Роман «Гарри Поттер» (главы по выбору) Тема, идея, проблематика	1				Библиотека ЦОК <a href="https://m.edsoo.ru/8bc32fe2">https://m.edsoo.ru/8bc32fe2</a>
98	Произведения современных зарубежных писателей-фантастов. Дж. К. Роулинг. Роман	1				Библиотека ЦОК <a href="https://m.edsoo.ru/8bc33140">https://m.edsoo.ru/8bc33140</a>

	«Гарри Поттер» (главы по выбору). Сюжет. Система образов					
99	Произведения современных зарубежных писателей-фантастов. Д. У. Джонс. «Дом с характером». Тема, идея	1				
100	Резервный урок. Произведения современных зарубежных писателей-фантастов. Д. У. Джонс. «Дом с характером». Сюжет. Система образов	1				
101	Внеклассное чтение. Произведения современных зарубежных писателей-фантастов	1				
102	Резервный урок. Итоговый урок за год. Список рекомендуемой литературы	1				Библиотека ЦОК <a href="https://m.edsoo.ru/8bc3358c">https://m.edsoo.ru/8bc3358c</a>
ОБЩЕЕ КОЛИЧЕСТВО ЧАСОВ ПО ПРОГРАММЕ		102	2	0		

#### 7 КЛАСС

№ п/п	Тема урока	Количество часов			Дата изучения	Электронные цифровые образовательные ресурсы
		Всего	Контрольные работы	Практические работы		
1	Резервный урок. Вводный урок. Изображение человека как важнейшая идейно-нравственная проблема литературы	1				
2	Древнерусские повести. (одна повесть по выбору), например, «Поучение» Владимира Мономаха (в	1				Библиотека ЦОК <a href="https://m.edsoo.ru/8bc338b6">https://m.edsoo.ru/8bc338b6</a>

	сокращения). Темы и проблемы произведения					
3	А. С. Пушкин. Стихотворения (не менее четырех) «Во глубине сибирских руд...», «19 октября» («Роняет лес багряный свой убор...»), «И. И. Пущину», «На холмах Грузии лежит ночная мгла...» и др. Тематика и проблематика лирических произведений	1				
4	А. С. Пушкин. Стихотворения «Во глубине сибирских руд...», «19 октября» («Роняет лес багряный свой убор...»), «И. И. Пущину», «На холмах Грузии лежит ночная мгла...» и др. Особенности мировоззрения поэта и их отражение в творчестве, средства выразительности	1				
5	А. С. Пушкин. «Повести Белкина» («Станционный смотритель» и др.). Тематика, проблематика, особенности повествования в «Повестях Белкина»	1				Библиотека ЦОК <a href="https://m.edsoo.ru/8bc340ae">https://m.edsoo.ru/8bc340ae</a>
6	А. С. Пушкин. «Повести Белкина» («Станционный смотритель» и др.). Особенности конфликта и композиции повести. Система	1				Библиотека ЦОК <a href="https://m.edsoo.ru/8bc3420c">https://m.edsoo.ru/8bc3420c</a>

	персонажей. Образ «маленького человека» в повести. Мотив "блудного сына" в повести «Станционный смотритель»					
7	А. С. Пушкин. Поэма «Полтава» (фрагмент). Историческая основа поэмы. Сюжет, проблематика произведения.	1				
8	А. С. Пушкин. Поэма «Полтава» (фрагмент). Сопоставление образов Петра I и Карла IX. Способы выражения авторской позиции в поэме	1				
9	Развитие речи. А. С. Пушкин. Поэма «Полтава» (фрагмент). Подготовка к домашнему сочинению по поэме «Полтава»(фрагме нт)	1				Библиотека ЦОК <a href="https://m.edsoo.ru/8bc33fa0">https://m.edsoo.ru/8bc33fa0</a>
10	М. Ю. Лермонтов. Стихотворения (не менее четырех). «Узник», «Парус», «Тучи», «Желанье» («Отворите мне темницу...»), «Когда волнуется желтеющая нива...», Ангел», «Молитва» («В минуту жизни трудную...») и др. Тема одиночества в лирике поэта	1				Библиотека ЦОК <a href="https://m.edsoo.ru/8bc34310">https://m.edsoo.ru/8bc34310</a>
11	М. Ю. Лермонтов. Стихотворения. Проблема гармонии человека и природы.	1				Библиотека ЦОК <a href="https://m.edsoo.ru/8bc34428">https://m.edsoo.ru/8bc34428</a>

	Средства выразительности в художественном произведении					
12	М. Ю. Лермонтов. «Песня про царя Ивана Васильевича, молодого опричника и удалого купца Калашникова». Историческая основа произведения. Тема, идея, сюжет, композиция	1				Библиотека ЦОК <a href="https://m.edsoo.ru/8bc3464e">https://m.edsoo.ru/8bc3464e</a>
13	М. Ю. Лермонтов. «Песня про царя Ивана Васильевича, молодого опричника и удалого купца Калашникова». Система образов. Художественные особенности языка произведения и фольклорная традиция	1				Библиотека ЦОК <a href="https://m.edsoo.ru/8bc3475c">https://m.edsoo.ru/8bc3475c</a>
14	Развитие речи. М. Ю. Лермонтов. «Песня про царя Ивана Васильевича, молодого опричника и удалого купца Калашникова». Подготовка к домашнему сочинению по произведению	1				Библиотека ЦОК <a href="https://m.edsoo.ru/8bc34860">https://m.edsoo.ru/8bc34860</a>
15	Н. В. Гоголь. Повесть «Тарас Бульба». Историческая и фольклорная основа повести. Тематика и проблематика произведения	1				Библиотека ЦОК <a href="https://m.edsoo.ru/8bc34d60">https://m.edsoo.ru/8bc34d60</a>
16	Н. В. Гоголь. Повесть «Тарас Бульба». Сюжет и композиция повести. Роль	1				Библиотека ЦОК <a href="https://m.edsoo.ru/8bc34e6e">https://m.edsoo.ru/8bc34e6e</a>



	пейзажных зарисовок в повествовании					
17	Н. В. Гоголь. Повесть «Тарас Бульба». Система персонажей. Сопоставление Остапа и Андрия	1				
18	Резервный урок. Н. В. Гоголь. Повесть «Тарас Бульба». Образ Тараса Бульбы в повести	1				
19	Резервный урок. Н. В. Гоголь. Повесть «Тарас Бульба». Авторская позиция и способы ее выражения в повести. Художественное мастерство Н. В. Гоголя в изображении героев и природы	1				
20	Развитие речи. Развернутый ответ на проблемный вопрос по повести Н. В. Гоголя «Тарас Бульба»	1				
21	И. С. Тургенев. Цикл «Записки охотника» в историческом контексте. Рассказ «Бирюк». Образы повествователя и героев произведения	1				Библиотека ЦОК <a href="https://m.edsoo.ru/8bc350a8">https://m.edsoo.ru/8bc350a8</a>
22	И. С. Тургенев. Рассказ «Хорь и Калиныч». Сопоставление героев. Авторская позиция в рассказе	1				
23	И. С. Тургенев. Стихотворения в прозе например, «Русский язык», «Воробей» и др. Особенности жанра, тематика и	1				Библиотека ЦОК <a href="https://m.edsoo.ru/8bc352ba">https://m.edsoo.ru/8bc352ba</a>

	проблематика произведений, средства выразительности					
24	Л. Н. Толстой. Рассказ «После бала»: тематика, проблематика произведения	1				Библиотека ЦОК <a href="https://m.edsoo.ru/8bc3542c">https://m.edsoo.ru/8bc3542c</a>
25	Л. Н. Толстой. Рассказ «После бала»: сюжет и композиция	1				Библиотека ЦОК <a href="https://m.edsoo.ru/8bc35544">https://m.edsoo.ru/8bc35544</a>
26	Л. Н. Толстой. Рассказ «После бала»: система образов	1				Библиотека ЦОК <a href="https://m.edsoo.ru/8bc3565c">https://m.edsoo.ru/8bc3565c</a>
27	Н. А. Некрасов. Стихотворение «Размышления у парадного подъезда» Идейно-художественное своеобразие	1				Библиотека ЦОК <a href="https://m.edsoo.ru/8bc35774">https://m.edsoo.ru/8bc35774</a>
28	Н. А. Некрасов. Стихотворение «Железная дорога». Идейно-художественное своеобразие	1				Библиотека ЦОК <a href="https://m.edsoo.ru/8bc35878">https://m.edsoo.ru/8bc35878</a>
29	Поэзия второй половины XIX века. Ф. И. Тютчев. «Есть в осени первоначальной...», «Весенние воды». А. А. Фет. «Ещё майская ночь», «Это утро, радость эта...»	1				Библиотека ЦОК <a href="https://m.edsoo.ru/8bc35990">https://m.edsoo.ru/8bc35990</a>
30	М. Е. Салтыков-Щедрин. Идейно-художественное своеобразие сказок писателя. «Повесть о том, как один мужик двух генералов прокормил», «Дикий помещик»	1				Библиотека ЦОК <a href="https://m.edsoo.ru/8bc35c06">https://m.edsoo.ru/8bc35c06</a>
31	М. Е. Салтыков-Щедрин. «Премудрый пискарь»: тематика, проблематика, сюжет.	1				Библиотека ЦОК <a href="https://m.edsoo.ru/8bc35e2c">https://m.edsoo.ru/8bc35e2c</a>

	Особенности сатиры М. Е. Салтыкова-Щедрина					
32	Произведения отечественных и зарубежных писателей на историческую тему. Идеино-художественное своеобразие произведений А. К. Толстого о русской старине	1				Библиотека ЦОК <a href="https://m.edsoo.ru/8bc35a94">https://m.edsoo.ru/8bc35a94</a>
33	Историческая основа произведений Р. Сабатини, романтика морских приключений в эпоху географических открытий	1				
34	Резервный урок. История Америки в произведениях Ф. Купера	1				
35	Итоговая контрольная работа по литературе XIX века. Литература и история: изображение в литературе исторических событий	1	1			
36	А. П. Чехов. Рассказы (один по выбору). Например, «Тоска», «Злоумышленник». Тематика, проблематика произведений. Художественное мастерство писателя	1				Библиотека ЦОК <a href="https://m.edsoo.ru/8bc35f3a">https://m.edsoo.ru/8bc35f3a</a>
37	М. Горький. Ранние рассказы (одно произведение по выбору). Например, «Старуха Изергиль»	1				Библиотека ЦОК <a href="https://m.edsoo.ru/8bc36520">https://m.edsoo.ru/8bc36520</a>

	(легенда о Данко), «Челкаш» и др. Идеино-художественное своеобразие ранних рассказов писателя					
38	М. Горький. Сюжет, система персонажей одного из ранних рассказов писателя	1				Библиотека ЦОК <a href="https://m.edsoo.ru/8bc36656">https://m.edsoo.ru/8bc36656</a>
39	Объекты сатиры в произведениях писателей конца XIX — начала XX века. (не менее двух). Например, М. М. Зощенко, А. Т. Аверченко, Н. Тэффи, О. Генри, Я. Гашека. Понятие сатиры.	1				Библиотека ЦОК <a href="https://m.edsoo.ru/8bc36f52">https://m.edsoo.ru/8bc36f52</a>
40	Тематика, проблематика сатирических произведений, средства выразительности в них	1				Библиотека ЦОК <a href="https://m.edsoo.ru/8bc3706a">https://m.edsoo.ru/8bc3706a</a>
41	Развитие речи. Сочинение-рассуждение "Нужны ли сатирические произведения?" (по изученным сатирическим произведениям отечественной и зарубежной литературы)	1				
42	А. С. Грин. Особенности мировоззрения писателя. Повести и рассказы (одно произведение по выбору). Например, «Алые паруса», «Зелёная лампа»	1				Библиотека ЦОК <a href="https://m.edsoo.ru/8bc3678c">https://m.edsoo.ru/8bc3678c</a>
43	А. С. Грин. Идеино-художественное своеобразие произведений. Система образов	1				Библиотека ЦОК <a href="https://m.edsoo.ru/8bc368ae">https://m.edsoo.ru/8bc368ae</a>

44	<p>Отечественная поэзия первой половины XX века.</p> <p>Стихотворения на тему мечты и реальности (два-три по выбору).</p> <p>Например, стихотворения А. А. Блока, Н. С. Гумилёва, М. И. Цветаевой и др.</p> <p>Художественное своеобразие произведений, средства выразительности</p>	1				<p>Библиотека ЦОК</p> <p><a href="https://m.edsoo.ru/8bc3626e">https://m.edsoo.ru/8bc3626e</a></p>
45	<p>В. В. Маяковский. Стихотворения. (одно по выбору).</p> <p>Например, «Необычайное приключение, бывшее с Владимиром Маяковским летом на даче», «Хорошее отношение к лошадям» и др.</p> <p>Тематика, проблематика, композиция стихотворения</p>	1				<p>Библиотека ЦОК</p> <p><a href="https://m.edsoo.ru/8bc369ee">https://m.edsoo.ru/8bc369ee</a></p>
46	<p>В. В. Маяковский. Стихотворения. (одно по выбору).</p> <p>Например, «Необычайное приключение, бывшее с Владимиром Маяковским летом на даче», «Хорошее отношение к лошадям» и др.</p> <p>Система образов стихотворения. Лирический герой. Средства выразительности</p>	1				<p>Библиотека ЦОК</p> <p><a href="https://m.edsoo.ru/8bc36b60">https://m.edsoo.ru/8bc36b60</a></p>
47	<p>М.А. Шолохов. «Донские рассказы» (один по выбору).</p> <p>Например, «Родинка», «Чужая кровь» и</p>	1				

	др. Тематика, проблематика, сюжет, система персонажей, гуманистический пафос произведения					
48	А. П. Платонов. Рассказы (один по выбору). Например, «Юшка», «Неизвестный цветок» и др. Идейно-художественное своеобразие произведения. Особенности языка произведений А. П. Платонова	1				
49	В. М. Шукшин. Рассказы (один по выбору). Например, «Чудик», «Стенька Разин», «Критики» и др. Тематика, проблематика, сюжет, система образов произведения	1				Библиотека ЦОК <a href="https://m.edsoo.ru/8bc37bdc">https://m.edsoo.ru/8bc37bdc</a>
50	Резервный урок. В. М. Шукшин. Рассказы (один по выбору). Например, «Чудик», «Стенька Разин», «Критики». Авторская позиция в произведении. Художественное мастерство автора	1				
51	Стихотворения отечественных поэтов XX—XXI веков (не менее четырёх стихотворений двух поэтов): например, стихотворения М. И. Цветасвой, Е. А. Евтушенко, Б. А. Ахмадулиной, Ю. Д.	1				Библиотека ЦОК <a href="https://m.edsoo.ru/8bc373f8">https://m.edsoo.ru/8bc373f8</a>

	Левитанского и др. Тематика, проблематика стихотворений					
52	Стихотворения отечественных поэтов XX—XXI веков. Лирический герой стихотворений. Средства выразительности в художественных произведениях	1				Библиотека ЦОК <a href="https://m.edsoo.ru/8bc375a6">https://m.edsoo.ru/8bc375a6</a>
53	Развитие речи. Интерпретация стихотворения отечественных поэтов XX—XXI веков	1				
54	Произведения отечественных прозаиков второй половины XX — начала XXI века. (не менее двух). Например, произведения Ф. А. Абрамова, В. П. Астафьева, В. И. Белова, Ф. А. Искандера и др. Тематика, проблематика, сюжет, система образов одного из рассказов	1				Библиотека ЦОК <a href="https://m.edsoo.ru/8bc3798e">https://m.edsoo.ru/8bc3798e</a>
55	Произведения отечественных прозаиков второй половины XX — начала XXI века. Идейно-художественное своеобразие одного из рассказов	1				Библиотека ЦОК <a href="https://m.edsoo.ru/8bc37a9c">https://m.edsoo.ru/8bc37a9c</a>
56	Внеклассное чтение по произведениям отечественных прозаиков второй половины XX — начала XXI века	1				
57	Тема взаимоотношения поколений, становления человека, выбора	1				Библиотека ЦОК <a href="https://m.edsoo.ru/8bc37e0c">https://m.edsoo.ru/8bc37e0c</a>

	<p>им жизненного пути (не менее двух произведений современных отечественных и зарубежных писателей). [Например, Л. Л. Волкова «Всемирный выход из кадра», Т. В. Михеева. «Лёгкие горы», У. Старк «Умеешь ли ты свистеть, Йоханна?» и др]. Тема, идея, сюжет, система образов одного из произведений.</p>					
58	<p>Тема взаимоотношения поколений, становления человека, выбора им жизненного пути. Идеино-художественное своеобразие одного из произведений. Отношение автора к героям произведения, их поступкам</p>	1				<p>Библиотека ЦОК <a href="https://m.edsoo.ru/8bc37f24">https://m.edsoo.ru/8bc37f24</a></p>
59	<p>Внеклассное чтение. Тема взаимоотношения поколений, становления человека, выбора им жизненного пути</p>	1				
60	<p>Итоговая контрольная работа по литературе XX - началу XXI веков. Тема взаимоотношения поколений, становления человека, выбора им жизненного пути в художественной литературе</p>	1	1			<p>Библиотека ЦОК <a href="https://m.edsoo.ru/8bc383d4">https://m.edsoo.ru/8bc383d4</a></p>
61	<p>М. де Сервантес Сааведра. Роман «Хитроумный</p>	1				<p>Библиотека ЦОК <a href="https://m.edsoo.ru/8bc3851e">https://m.edsoo.ru/8bc3851e</a></p>



	идальго Дон Кихот Ламанчский» (главы). Жанр, тематика, проблематика, сюжет романа					
62	М. де Сервантес Сааведра. Роман «Хитроумный идадьго Дон Кихот Ламанчский»(главы). Система образов. Дон Кихот как один из «вечных» образов в мировой литературе	1				Библиотека ЦОК <a href="https://m.edsoo.ru/8bc38672">https://m.edsoo.ru/8bc38672</a>
63	Зарубежная новеллистика. Жанр новеллы в литературе, его особенности. П. Мериме. Идеино-художественное своеобразие новеллы «Маттео Фальконе»	1				Библиотека ЦОК <a href="https://m.edsoo.ru/8bc38a64">https://m.edsoo.ru/8bc38a64</a>
64	Зарубежная новеллистика. О. Генри. Страницы биографии. «Дары волхвов», «Последний лист» (одно из произведений по выбору). Жанр, тема, идея, проблематика, сюжет новеллы. Система персонажей. Роль художественной детали в произведении	1				
65	А. де Сент Экзюпери. Повесть-сказка «Маленький принц». Жанр, тематика, проблематика, сюжет произведения	1				Библиотека ЦОК <a href="https://m.edsoo.ru/8bc3808c">https://m.edsoo.ru/8bc3808c</a>
66	А. де Сент Экзюпери. Повесть-сказка «Маленький принц». Система	1				Библиотека ЦОК <a href="https://m.edsoo.ru/8bc3819a">https://m.edsoo.ru/8bc3819a</a>

	образов. Образ Маленького принца. Взаимоотношения главного героя с другими персонажами					
67	А. де Сент Экзюпери. Повесть-сказка «Маленький принц». Образ рассказчика. Нравственные уроки «Маленького принца»	1				Библиотека ЦОК <a href="https://m.edsoo.ru/8bc382bc">https://m.edsoo.ru/8bc382bc</a>
68	Резервный урок. Итоговый урок. Результаты и планы на следующий год. Список рекомендуемой литературы	1				
ОБЩЕЕ КОЛИЧЕСТВО ЧАСОВ ПО ПРОГРАММЕ		68	2	0		

#### 8 КЛАСС

№ п/п	Тема урока	Количество часов			Дата изучения	Электронные цифровые образовательные ресурсы
		Всего	Контрольные работы	Практические работы		
1	Введение. Жанровые особенности житийной литературы. "Житие Сергия Радонежского", "Житие протопопа Аввакума, им самим написанное" (одно произведение по выбору): особенности героя жития, исторические основы образа	1				Библиотека ЦОК <a href="https://m.edsoo.ru/8bc38c94">https://m.edsoo.ru/8bc38c94</a>
2	Житийная литература. (одно произведение по выбору). Например, «Житие Сергия Радонежского», «Житие протопопа Аввакума, им самим написанное».	1				Библиотека ЦОК <a href="https://m.edsoo.ru/8bc38e06">https://m.edsoo.ru/8bc38e06</a>

	Нравственные проблемы в житии, их историческая обусловленность и вневременной смысл. Особенности лексики и художественной образности жития					
3	Д.И. Фонвизин. Комедия "Недоросль" как произведение классицизма, её связь с просветительскими идеями. Особенности сюжета и конфликта	1				Библиотека ЦОК <a href="https://m.edsoo.ru/8bc38f78">https://m.edsoo.ru/8bc38f78</a>
4	Д. И. Фонвизин. Комедия «Недоросль». Тематика и социально-нравственная проблематика комедии. Характеристика главных героев	1				Библиотека ЦОК <a href="https://m.edsoo.ru/8bc3909a">https://m.edsoo.ru/8bc3909a</a>
5	Д. И. Фонвизин. Комедия «Недоросль». Способы создания сатирических персонажей в комедии, их речевая характеристика. Смысл названия комедии	1				Библиотека ЦОК <a href="https://m.edsoo.ru/8bc391bc">https://m.edsoo.ru/8bc391bc</a>
6	Резервный урок. Д.И. Фонвизин. Комедия "Недоросль" на театральной сцене	1				
7	А.С. Пушкин. Стихотворения (не менее двух). Например, «К Чаадаеву», «Анчар» и др. Гражданские мотивы в лирике поэта. Художественное мастерство и особенности лирического героя	1				Библиотека ЦОК <a href="https://m.edsoo.ru/8bc39b1c">https://m.edsoo.ru/8bc39b1c</a>
8	А.С. Пушкин. "Маленькие трагедии" (одна пьеса по выбору).	1				

	Например, «Моцарт и Сальери», «Каменный гость». Особенности драматургии А.С. Пушкина. Тематика и проблематика, своеобразие конфликта. Характеристика главных героев. Нравственные проблемы в пьесе					
9	А.С. Пушкин. Роман "Капитанская дочка": история создания. Особенности жанра и композиции, сюжетная основа романа	1				Библиотека ЦОК <a href="https://m.edsoo.ru/8bc39c70">https://m.edsoo.ru/8bc39c70</a>
10	А.С. Пушкин. Роман "Капитанская дочка": тематика и проблематика, своеобразие конфликта и системы образов	1				Библиотека ЦОК <a href="https://m.edsoo.ru/8bc3a210">https://m.edsoo.ru/8bc3a210</a>
11	А.С. Пушкин. Роман "Капитанская дочка": образ Пугачева, его историческая основа и особенности авторской интерпретации	1				Библиотека ЦОК <a href="https://m.edsoo.ru/8bc39fd6">https://m.edsoo.ru/8bc39fd6</a>
12	А.С. Пушкин. Роман "Капитанская дочка": образ Петра Гринева. Способы создания характера героя, его место в системе персонажей	1				Библиотека ЦОК <a href="https://m.edsoo.ru/8bc39d9c">https://m.edsoo.ru/8bc39d9c</a>
13	А.С. Пушкин. Роман "Капитанская дочка": тема семьи и женские образы. Роль любовной интриги в романе	1				Библиотека ЦОК <a href="https://m.edsoo.ru/8bc39eb4">https://m.edsoo.ru/8bc39eb4</a>
14	А.С. Пушкин. Роман "Капитанская дочка": историческая правда и художественный вымысел. Смысл названия романа. Художественное	1				Библиотека ЦОК <a href="https://m.edsoo.ru/8bc3a3b4">https://m.edsoo.ru/8bc3a3b4</a>

	своеобразие и способы выражения авторской идеи					
15	Развитие речи. А.С. Пушкин. Роман "Капитанская дочка": подготовка к сочинению	1				
16	Резервный урок. Сочинение по роману А.С. Пушкина "Капитанская дочка"	1				
17	М.Ю. Лермонтов. Стихотворения (не менее двух). Например, «Я не хочу, чтоб свет узнал...», «Из-под таинственной, холодной полумаски...», «Нищий» и др. Мотив одиночества в лирике поэта, характер лирического героя	1				Библиотека ЦОК <a href="https://m.edsoo.ru/8bc3a5da">https://m.edsoo.ru/8bc3a5da</a>
18	М.Ю. Лермонтов. Стихотворения (не менее двух). Например, «Я не хочу, чтоб свет узнал...», «Из-под таинственной, холодной полумаски...», «Нищий» и др. Художественное своеобразие лирики поэта	1				
19	М.Ю. Лермонтов. Поэма "Мцыри": история создания. Поэма "Мцыри" как романтическое произведение. Особенности сюжета и композиции	1				Библиотека ЦОК <a href="https://m.edsoo.ru/8bc3a6f2">https://m.edsoo.ru/8bc3a6f2</a>
20	М.Ю. Лермонтов. Поэма "Мцыри": тематика, проблематика, идея, своеобразие конфликта.	1				Библиотека ЦОК <a href="https://m.edsoo.ru/8bc3a7f6">https://m.edsoo.ru/8bc3a7f6</a>
21	М.Ю. Лермонтов. Поэма "Мцыри": особенности	1				Библиотека ЦОК <a href="https://m.edsoo.ru/8bc3a922">https://m.edsoo.ru/8bc3a922</a>

	характера героя, художественные средства его создания.					
22	Развитие речи. М.Ю. Лермонтов. Поэма "Мцыри": художественное своеобразие. Поэма "Мцыри" в изобразительном искусстве	1				Библиотека ЦОК <a href="https://m.edsoo.ru/8bc3aa58">https://m.edsoo.ru/8bc3aa58</a>
23	Н.В. Гоголь. Повесть "Шинель": тема, идея, особенности конфликта	1				Библиотека ЦОК <a href="https://m.edsoo.ru/8bc3b6ba">https://m.edsoo.ru/8bc3b6ba</a>
24	Н.В. Гоголь. Повесть "Шинель": социально-нравственная проблематика. Образ маленького человека. Смысл финала	1				Библиотека ЦОК <a href="https://m.edsoo.ru/8bc3b7dc">https://m.edsoo.ru/8bc3b7dc</a>
25	Н.В. Гоголь. Комедия "Резизор": история создания. Сюжет, композиция, особенности конфликта	1				Библиотека ЦОК <a href="https://m.edsoo.ru/8bc3ace2">https://m.edsoo.ru/8bc3ace2</a>
26	Н.В. Гоголь. Комедия "Ревизор" как сатира на чиновничью Россию. Система образов. Средства создания сатирических персонажей	1				Библиотека ЦОК <a href="https://m.edsoo.ru/8bc3b2f0">https://m.edsoo.ru/8bc3b2f0</a>
27	Н.В. Гоголь. Комедия "Ревизор". Образ Хлестакова. Понятие "хлестаковщина"	1				Библиотека ЦОК <a href="https://m.edsoo.ru/8bc3b19c">https://m.edsoo.ru/8bc3b19c</a>
28	Н.В. Гоголь. Комедия "Ревизор". Смысл финала. Сценическая история комедии	1				Библиотека ЦОК <a href="https://m.edsoo.ru/8bc3b53e">https://m.edsoo.ru/8bc3b53e</a>
29	Развитие речи. Н.В. Гоголь. Комедия "Ревизор": подготовка к сочинению	1				
30	Резервный урок. Сочинение по комедии Н.В. Гоголя "Ревизор"	1				

31	И. С. Тургенев. Повести (одна по выбору). Например, «Ася», «Первая любовь». Тема, идея, проблематика	1				Библиотека ЦОК <a href="https://m.edsoo.ru/8bc3ba0c">https://m.edsoo.ru/8bc3ba0c</a>
32	И. С. Тургенев. Повести (одна по выбору). Например, «Ася», «Первая любовь». Система образов	1				Библиотека ЦОК <a href="https://m.edsoo.ru/8bc3be9e">https://m.edsoo.ru/8bc3be9e</a>
33	Ф. М. Достоевский. «Бедные люди», «Белые ночи» (одно произведение по выбору). Тема, идея, проблематика	1				Библиотека ЦОК <a href="https://m.edsoo.ru/8bc3c57e">https://m.edsoo.ru/8bc3c57e</a>
34	Ф. М. Достоевский. «Бедные люди», «Белые ночи» (одно произведение по выбору). Система образов.	1				Библиотека ЦОК <a href="https://m.edsoo.ru/8bc3c7cc">https://m.edsoo.ru/8bc3c7cc</a>
35	Л. Н. Толстой. Повести и рассказы (одно произведение по выбору). Например, «Отрочество» (главы). Тема, идея, проблематика	1				
36	Л. Н. Толстой. Повести и рассказы (одно произведение по выбору). Например, «Отрочество» (главы). Система образов	1				
37	Итоговый контроль. Произведения русской литературы второй половины XIX века	1	1			Библиотека ЦОК <a href="https://m.edsoo.ru/8bc3c0ba">https://m.edsoo.ru/8bc3c0ba</a>
38	Произведения писателей русского зарубежья (не менее двух по выбору). Например, произведения И. С. Шмелёва, М. А. Осоргина, В. В. Набокова, Н. Тэффи, А. Т. Аверченко и др. Основные темы, идеи, проблемы, герои	1				Библиотека ЦОК <a href="https://m.edsoo.ru/8bc3c984">https://m.edsoo.ru/8bc3c984</a>

39	Произведения писателей русского зарубежья (не менее двух по выбору). Например, произведения И. С. Шмелёва, М. А. Осоргина, В. В. Набокова, Н.Тэффи, А. Т. Аверченко и др. Система образов. Художественное мастерство писателя	1				Библиотека ЦОК <a href="https://m.edsoo.ru/8bc3cc68">https://m.edsoo.ru/8bc3cc68</a>
40	Внеклассное чтение. Произведения писателей русского зарубежья (не менее двух по выбору). Например, произведения И. С. Шмелёва, М.А. Осоргина, В.В. Набокова, Н.Тэффи, А.Т.Аверченко и др.	1				Библиотека ЦОК <a href="https://m.edsoo.ru/8bc3cfab">https://m.edsoo.ru/8bc3cfab</a>
41	Поэзия первой половины XX века (не менее трёх стихотворений на тему «Человек и эпоха» по выбору). Например, стихотворения В. В. Маяковского, М. И. Цветаевой, О. Э. Мандельштама, Б. Л. Пастернака и др. Основные темы, мотивы, образы	1				Библиотека ЦОК <a href="https://m.edsoo.ru/8bc3d604">https://m.edsoo.ru/8bc3d604</a>
42	Развитие речи. Поэзия первой половины XX века (не менее трёх стихотворений на тему «Человек и эпоха» по выбору). Например, стихотворения В.В.Маяковского, М.И.Цветаевой, О.Э.Мандельштама, Б.Л.Пастернака и др. Художественное мастерство поэтов	1				
43	М.А. Булгаков (одна повесть по выбору). Например, «Собачье сердце» и	1				Библиотека ЦОК <a href="https://m.edsoo.ru/8bc3d1cc">https://m.edsoo.ru/8bc3d1cc</a>



	др. Основные темы, идеи, проблемы					
44	М.А. Булгаков (одна повесть по выбору). Например, «Собачье сердце» и др. Главные герои и средства их изображения	1				Библиотека ЦОК <a href="https://m.edsoo.ru/8bc3d32a">https://m.edsoo.ru/8bc3d32a</a>
45	М.А. Булгаков (одна повесть по выбору). Например, «Собачье сердце» и др. Фантастическое и реальное в повести. Смысл названия	1				Библиотека ЦОК <a href="https://m.edsoo.ru/8bc3d44c">https://m.edsoo.ru/8bc3d44c</a>
46	А.Т. Твардовский. Поэма «Василий Тёркин» (главы «Переправа», «Гармонь», «Два солдата», «Поединок» и др. ). История создания. Тема человека на войне. Нравственная проблематика, патриотический пафос поэмы	1				Библиотека ЦОК <a href="https://m.edsoo.ru/8bc3d94c">https://m.edsoo.ru/8bc3d94c</a>
47	А.Т. Твардовский. Поэма «Василий Тёркин» (главы «Переправа», «Гармонь», «Два солдата», «Поединок» и др. ). Образ главного героя, его народность	1				Библиотека ЦОК <a href="https://m.edsoo.ru/8bc3db22">https://m.edsoo.ru/8bc3db22</a>
48	А.Т. Твардовский. Поэма «Василий Тёркин» (главы «Переправа», «Гармонь», «Два солдата», «Поединок» и др. ). Особенности композиции, образ автора. Своеобразие языка поэмы	1				Библиотека ЦОК <a href="https://m.edsoo.ru/8bc3dccb">https://m.edsoo.ru/8bc3dccb</a>
49	А.Н. Толстой. Рассказ "Русский характер". Образ главного героя и проблема национального	1				

	характера. Смысл финала					
50	М.А. Шолохов. Рассказ «Судьба человека». История создания. Особенности жанра, сюжет и композиция рассказа	1				Библиотека ЦОК <a href="https://m.edsoo.ru/8bc3de56">https://m.edsoo.ru/8bc3de56</a>
51	М.А. Шолохов. Рассказ "Судьба человека". Тематика и проблематика. Образ главного героя	1				Библиотека ЦОК <a href="https://m.edsoo.ru/8bc3df82">https://m.edsoo.ru/8bc3df82</a>
52	Резервный урок. М.А. Шолохов. Рассказ "Судьба человека". Автор и рассказчик. Сказовая манера повествования. Смысл названия рассказа	1				
53	Итоговый контроль. Литературные произведения о Великой Отчественной войне	1	1			Библиотека ЦОК <a href="https://m.edsoo.ru/8bc3e356">https://m.edsoo.ru/8bc3e356</a>
54	А.И. Солженицын. Рассказ «Матрёнин двор». История создания. Тематика и проблематика. Система образов.	1				Библиотека ЦОК <a href="https://m.edsoo.ru/8bc3e450">https://m.edsoo.ru/8bc3e450</a>
55	А.И. Солженицын. Рассказ «Матрёнин двор». Образ Матрёны, способы создания характера героини. Образ рассказчика. Смысл финала.	1				Библиотека ЦОК <a href="https://m.edsoo.ru/8bc3e55e">https://m.edsoo.ru/8bc3e55e</a>
56	Произведения отечественных прозаиков второй половины XX—XXI века. (не менее двух). Например, произведения Е.И.Носова, А.Н. и Б.Н.Стругацких, В.Ф.Тендрякова, Б.П.Екимова и др. Темы, идеи, проблемы, сюжет. Основные герои	1				Библиотека ЦОК <a href="https://m.edsoo.ru/8bc3ef0f8">https://m.edsoo.ru/8bc3ef0f8</a>

57	Произведения отечественных прозаиков второй половины XX—XXI века. (не менее двух). Например, произведения Е.И.Носова, А.Н. и Б.Н.Стругацких, В.Ф.Тендрякова, Б.П.Екимова и др. Система образов. Художественное мастерство писателя.	1				
58	Произведения отечественных и зарубежных прозаиков второй половины XX—XXI века. (не менее двух произведений на тему «Человек в ситуации нравственного выбора»). Например, произведения В. П. Астафьева, Ю. В. Бондарева, Н. С. Дашевской, Дж. Сэлинджера, К. Патерсон, Б. Кауфман и др. Проблематика, герои, сюжет	1				Библиотека ЦОК <a href="https://m.edsoo.ru/8bc3f256">https://m.edsoo.ru/8bc3f256</a>
59	Произведения отечественных и зарубежных прозаиков второй половины XX—XXI века. (не менее двух произведений на тему «Человек в ситуации нравственного выбора»). Например, произведения В. П. Астафьева, Ю. В. Бондарева, Н. С. Дашевской, Дж. Сэлинджера, К. Патерсон, Б. Кауфман и др ). Своеобразие конфликта. Особенности авторской позиции	1				Библиотека ЦОК <a href="https://m.edsoo.ru/8bc3f40e">https://m.edsoo.ru/8bc3f40e</a>

60	<p>Внеклассное чтение.</p> <p>Произведения отечественных и зарубежных прозаиков второй половины XX—XXI века (не менее двух произведений на тему «Человек в ситуации нравственного выбора»).</p> <p>Например, произведения В.П.Астафьева, Ю.В.Бондарева, Н.С.Дашевской, Дж.Сэлинджера, К.Патерсон, Б.Кауфман и др.</p>	1				
61	<p>Поэзия второй половины XX — начала XXI века. (не менее трёх стихотворений)</p> <p>Например, стихотворения Н.А.Заболоцкого, М.А. Светлова, М. В. Исаковского, К.М.Симонова, Р. Г. Гамзатова, Б. Ш. Окуджавы, В. С. Высоцкого, А. А. Вознесенского, Е. А. Евтушенко, Р. И. Рождественского, И. А. Бродского, А. С. Кушнера и др.</p> <p>Основные темы и мотивы, своеобразие лирического героя.</p>	1				<p>Библиотека ЦОК  <a href="https://m.edsoo.ru/8bc3d726">https://m.edsoo.ru/8bc3d726</a></p>
62	<p>Развитие речи.</p> <p>Поэзия второй половины XX — начала XXI века (не менее трёх стихотворений)</p> <p>Например, стихотворения Н.А.Заболоцкого, М.А.Светлова, М.В.Исаковского, К.М.Симонова, Р.Г.Гамзатова, Б.Ш.Окуджавы, В.С.Высоцкого, А.А.Вознесенского, Е.А.Евтушенко,</p>	1				<p>Библиотека ЦОК  <a href="https://m.edsoo.ru/8bc3d83e">https://m.edsoo.ru/8bc3d83e</a></p>

	Р.И.Рождественского, И.А.Бродского, А.С.Кушнера и др. Художественное мастерство поэта					
63	У. Шекспир. Творчество драматурга, его значение в мировой литературе.	1				Библиотека ЦОК <a href="https://m.edsoo.ru/8bc3eb80">https://m.edsoo.ru/8bc3eb80</a>
64	У. Шекспир. Сонеты (один-два по выбору). Например, № 66 «Измучась всем, я умереть хочу...», № 130 «Её глаза на звёзды не похожи...» и др. Жанр сонета. Темы, мотивы, характер лирического героя. Художественное своеобразие	1				Библиотека ЦОК <a href="https://m.edsoo.ru/8bc3ec8e">https://m.edsoo.ru/8bc3ec8e</a>
65	У. Шекспир. Трагедия «Ромео и Джульетта» (фрагменты по выбору). Жанр трагедии. Тематика, проблематика, сюжет, особенности конфликта.	1				Библиотека ЦОК <a href="https://m.edsoo.ru/8bc3ede2">https://m.edsoo.ru/8bc3ede2</a>
66	Резервный урок. У. Шекспир. Трагедия "Ромео и Джульетта" (фрагменты по выбору). Главные герои. Ромео и Джульетта как "вечные" образы. Смысл трагического финала	1				
67	Ж.-Б. Мольер - великий комедиограф. Комедия "Мещанин во дворянстве" как произведения классицизма	1				Библиотека ЦОК <a href="https://m.edsoo.ru/8bc392ca">https://m.edsoo.ru/8bc392ca</a>
68	Ж.-Б. Мольер. Комедия "Мещанин во дворянстве". Система образов, основные герои. Произведения Ж.-Б. Мольера на современной сцене	1				Библиотека ЦОК <a href="https://m.edsoo.ru/8bc393d8">https://m.edsoo.ru/8bc393d8</a>

ОБЩЕЕ КОЛИЧЕСТВО ЧАСОВ ПО ПРОГРАММЕ	68	2	0	
-------------------------------------	----	---	---	--

**9 КЛАСС**

№ п/п	Тема урока	Количество часов			Дата изучения	Электронные цифровые образовательные ресурсы
		Всего	Контрольные работы	Практические работы		
1	Резервный урок. Введение в курс литературы 9 класса	1				
2	«Слово о полку Игореве». Литература Древней Руси. История открытия "Слова о полку Игореве"	1				Библиотека ЦОК <a href="https://m.edsoo.ru/8bc3f6d4">https://m.edsoo.ru/8bc3f6d4</a>
3	"Слово о полку Игореве". Центральные образы, образ автора в "Слове о полку Игореве"	1				Библиотека ЦОК <a href="https://m.edsoo.ru/8bc3f7e2">https://m.edsoo.ru/8bc3f7e2</a>
4	Поэтика "Слова о полку Игореве". Идеино-художественное значение «Слова о полку Игореве»	1				Библиотека ЦОК <a href="https://m.edsoo.ru/8bc3f8f0">https://m.edsoo.ru/8bc3f8f0</a>
5	Развитие речи. Подготовка к домашнему сочинению по "Слову о полку Игореве"	1				
6	М.В. Ломоносов. «Ода на день восшествия на Всероссийский престол Ея Величества Государыни Императрицы Елисаветы Петровны 1747 года». Жанр оды. Прославление в оде мира, Родины, науки	1				Библиотека ЦОК <a href="https://m.edsoo.ru/8bc3fb48">https://m.edsoo.ru/8bc3fb48</a>
7	М. В. Ломоносов. «Ода на день восшествия на Всероссийский престол Ея Величества Государыни Императрицы Елисаветы Петровны 1747 года» и другие стихотворения. Средства создания образа идеального монарха	1				Библиотека ЦОК <a href="https://m.edsoo.ru/8bc3fcb">https://m.edsoo.ru/8bc3fcb</a>
8	Резервный урок. Русская литература XVIII века.	1				

	Своеобразие литературы эпохи Просвещения. Классицизм и сентиментализм как литературное направление					
9	Г. Р. Державин. Стихотворения. два на выбор, например, «Властителям и судиям», «Памятник» и др. Г. Р. Державин: жизнь и творчество. «На смерть князя Мещерского», «Властителям и судиям». Традиции и новаторство в поэзии Г.Р. Державина. Идеи просвещения и гуманизма в его лирике	1				Библиотека ЦОК <a href="https://m.edsoo.ru/8bc3fddc">https://m.edsoo.ru/8bc3fddc</a>
10	Г. Р. Державин. Стихотворения. «Властителям и судиям», «Памятник» и др. Г. Р. Державин. «Фелица». Философская проблематика произведений Г.Р. Державина, гражданский пафос его лирики	1				Библиотека ЦОК <a href="https://m.edsoo.ru/8bc3fef4">https://m.edsoo.ru/8bc3fef4</a>
11	Внеклассное чтение. "Мои любимые книги". Открытия летнего чтения	1				
12	Н.М. Карамзин. Повесть "Бедная Лиза". Сюжет и герои повести	1				Библиотека ЦОК <a href="https://m.edsoo.ru/8bc40584">https://m.edsoo.ru/8bc40584</a>
13	Н. М. Карамзин. Повесть «Бедная Лиза». Черты сентиментализма в повести	1				Библиотека ЦОК <a href="https://m.edsoo.ru/8bc40692">https://m.edsoo.ru/8bc40692</a>
14	Резервный урок. Основные черты русской литературы первой половины XIX века	1				
15	В. А. Жуковский. Черты романтизма в лирике В.А. Жуковского. Понятие о балладе, его	1				Библиотека ЦОК <a href="https://m.edsoo.ru/8bc40ae8">https://m.edsoo.ru/8bc40ae8</a>

	особенности. Баллада "Светлана"					
16	В.А. Жуковский. Понятие об элегии. "Невыразимое", "Море". Тема человека и природы, соотношение мечты и действительности в лирике поэта	1				Библиотека ЦОК <a href="https://m.edsoo.ru/8bc40bec">https://m.edsoo.ru/8bc40bec</a>
17	Особенности художественного языка и стиля в произведениях В.А. Жуковского	1				Библиотека ЦОК <a href="https://m.edsoo.ru/8bc40f48">https://m.edsoo.ru/8bc40f48</a>
18	А. С. Грибоедов. Комедия «Горе от ума»	1				Библиотека ЦОК <a href="https://m.edsoo.ru/8bc4166e">https://m.edsoo.ru/8bc4166e</a>
19	А. С. Грибоедов. Комедия «Горе от ума». Социальная и нравственная проблематика, своеобразие конфликта в пьесе	1				Библиотека ЦОК <a href="https://m.edsoo.ru/8bc417a4">https://m.edsoo.ru/8bc417a4</a>
20	А. С. Грибоедов. Комедия «Горе от ума». Система образов в пьесе. Общественный и личный конфликт в пьесе	1				Библиотека ЦОК <a href="https://m.edsoo.ru/8bc418d0">https://m.edsoo.ru/8bc418d0</a>
21	А. С. Грибоедов. Комедия «Горе от ума». Фамусовская Москва	1				Библиотека ЦОК <a href="https://m.edsoo.ru/8bc41aec">https://m.edsoo.ru/8bc41aec</a>
22	А. С. Грибоедов. Комедия «Горе от ума». Образ Чацкого	1				Библиотека ЦОК <a href="https://m.edsoo.ru/8bc41c18">https://m.edsoo.ru/8bc41c18</a>
23	Резервный урок. А.С. Грибоедов. Комедия "Горе от ума". Открытость финала пьесы, его нравственно-философское звучание	1				Библиотека ЦОК <a href="https://m.edsoo.ru/8bc41fd8">https://m.edsoo.ru/8bc41fd8</a>
24	А.С. Грибоедов. Художественное своеобразие комедии "Горе от ума"	1				Библиотека ЦОК <a href="https://m.edsoo.ru/8bc41d6c">https://m.edsoo.ru/8bc41d6c</a>
25	А. С. Грибоедов. Комедия «Горе от ума». Смысл названия произведения	1				
26	"Горе от ума" в литературной критике	1				Библиотека ЦОК <a href="https://m.edsoo.ru/8bc41ea2">https://m.edsoo.ru/8bc41ea2</a>



27	Резервный урок. Подготовка к домашнему сочинению по "Горе от ума"	1				
28	Поэзия пушкинской эпохи. К.Н.Батюшков, А.А.Дельвиг, Н. М. Языков, Е. А. Баратынский (не менее трёх стихотворений по выбору) Страницы жизни поэта. Основные темы лирики	1				Библиотека ЦОК <a href="https://m.edsoo.ru/8bc44328">https://m.edsoo.ru/8bc44328</a>
29	Поэзия пушкинской эпохи. К. Н. Батюшков, А. А. Дельвиг, Н. М. Языков, Е. А. Баратынский (не менее трёх стихотворений по выбору) Своеобразие лирики поэта	1				Библиотека ЦОК <a href="https://m.edsoo.ru/8bc44580">https://m.edsoo.ru/8bc44580</a>
30	А. С. Пушкин. Жизнь и творчество. Поэтическое новаторство А.С. Пушкина	1				Библиотека ЦОК <a href="https://m.edsoo.ru/8bc421fe">https://m.edsoo.ru/8bc421fe</a>
31	А.С. Пушкин. Тематика и проблематика лицейской лирики	1				
32	А.С. Пушкин. Основные темы лирики южного периода	1				
33	А.С. Пушкин. Художественное своеобразие лирики южного периода	1				
34	А.С. Пушкин. Лирика Михайловского периода: «К морю», «Вакхическая песня». После ссылки: «Стансы» («В надежде славы и добра...»)	1				
35	А. С. Пушкин. Любовная лирика: «К***» («Я помню чудное мгновенье...»), «Я вас любил; любовь ещё, быть может...», «Мадонна»	1				Библиотека ЦОК <a href="https://m.edsoo.ru/8bc42618">https://m.edsoo.ru/8bc42618</a>

36	А.С. Пушкин. Своеобразие любви лирики	1			Библиотека ЦОК <a href="https://m.edsoo.ru/8bc4273a">https://m.edsoo.ru/8bc4273a</a>
37	А. С. Пушкин. Тема поэта и поэзии: «Разговор книгопродавца с поэтом», «Пророк»	1			Библиотека ЦОК <a href="https://m.edsoo.ru/8bc4285c">https://m.edsoo.ru/8bc4285c</a>
38	Резервный урок. А. С. Пушкин. Стихотворения "Эхо", "Осень" и др. Тема поэта и поэзии	1			Библиотека ЦОК <a href="https://m.edsoo.ru/8bc4297e">https://m.edsoo.ru/8bc4297e</a>
39	Развитие речи. Анализ лирического произведения	1			
40	А. С. Пушкин. «Брожу ли я вдоль улиц шумных...», «Бесы», «Элегия» («Безумных лет угасшее веселье...»)	1			Библиотека ЦОК <a href="https://m.edsoo.ru/8bc42b9a">https://m.edsoo.ru/8bc42b9a</a>
41	А.С. Пушкин. Тема жизни и смерти: «Пора, мой друг, пора! покоя сердце просит...», «...Вновь я посетил...»	1			Библиотека ЦОК <a href="https://m.edsoo.ru/8bc42d3e">https://m.edsoo.ru/8bc42d3e</a>
42	Резервный урок. А.С. Пушкин. «Каменноостровский цикл»: «Отцы пустынники и жены непорочны...», «Из Пиндемонти»	1			Библиотека ЦОК <a href="https://m.edsoo.ru/8bc42e4c">https://m.edsoo.ru/8bc42e4c</a>
43	Развитие речи. Подготовка к сочинению по лирике А.С. Пушкина	1			Библиотека ЦОК <a href="https://m.edsoo.ru/8bc430ea">https://m.edsoo.ru/8bc430ea</a>
44	Развитие речи. Сочинение по лирике А.С. Пушкина	1			
45	А. С. Пушкин. Поэма «Медный всадник». Человек и история в поэме	1			Библиотека ЦОК <a href="https://m.edsoo.ru/8bc4336a">https://m.edsoo.ru/8bc4336a</a>
46	А.С. Пушкин. Поэма «Медный всадник»: образ Евгения в поэме	1			Библиотека ЦОК <a href="https://m.edsoo.ru/8bc434be">https://m.edsoo.ru/8bc434be</a>
47	А.С. Пушкин. Поэма «Медный всадник»: образ Петра I в поэме	1			Библиотека ЦОК <a href="https://m.edsoo.ru/8bc43658">https://m.edsoo.ru/8bc43658</a>
48	Итоговая контрольная работа по лирике и поэме "Медный всадник" А.С. Пушкина	1	1		Библиотека ЦОК <a href="https://m.edsoo.ru/8bc43770">https://m.edsoo.ru/8bc43770</a>

49	А. С. Пушкин. Роман в стихах «Евгений Онегин» как новаторское произведение	1				Библиотека ЦОК <a href="https://m.edsoo.ru/8bc4387e">https://m.edsoo.ru/8bc4387e</a>
50	Резервный урок. А.С. Пушкин. Роман "Евгений Онегин". Главные мужские образы романа. Образ Евгения Онегина	1				Библиотека ЦОК <a href="https://m.edsoo.ru/8bc43982">https://m.edsoo.ru/8bc43982</a>
51	А. С. Пушкин. Роман в стихах «Евгений Онегин»: главные женские образы романа. Образ Татьяны Лариной	1				Библиотека ЦОК <a href="https://m.edsoo.ru/8bc43a9a">https://m.edsoo.ru/8bc43a9a</a>
52	А. С. Пушкин. Роман в стихах «Евгений Онегин»: взаимоотношения главных героев	1				Библиотека ЦОК <a href="https://m.edsoo.ru/8bc43bb2">https://m.edsoo.ru/8bc43bb2</a>
53	Развитие речи. Письменный ответ на проблемный вопрос	1				
54	Резервный урок. А. С. Пушкин. Роман в стихах "Евгений Онегин" как энциклопедия русской жизни. Роман "Евгений Онегин" в литературной критике	1				Библиотека ЦОК <a href="https://m.edsoo.ru/8bc43e3c">https://m.edsoo.ru/8bc43e3c</a>
55	Развитие речи. Подготовка к сочинению по роману "Евгений Онегин"	1				Библиотека ЦОК <a href="https://m.edsoo.ru/8bc43fcc">https://m.edsoo.ru/8bc43fcc</a>
56	Развитие речи. Сочинение по роману "Евгений Онегин"	1				
57	Резервный урок. Итоговый урок по роману в стихах А. С. Пушкина "Евгений Онегин"	1				Библиотека ЦОК <a href="https://m.edsoo.ru/8bc440e4">https://m.edsoo.ru/8bc440e4</a>
58	М. Ю. Лермонтов. Жизнь и творчество. Тематика и проблематика лирики поэта	1				Библиотека ЦОК <a href="https://m.edsoo.ru/8bc449ea">https://m.edsoo.ru/8bc449ea</a>
59	М. Ю. Лермонтов. Тема назначения поэта и поэзии. Стихотворение "Смерть поэта"	1				Библиотека ЦОК <a href="https://m.edsoo.ru/8bc44bca">https://m.edsoo.ru/8bc44bca</a>

60	М. Ю. Лермонтов. Образ поэта-пророка в лирике поэта	1				Библиотека ЦОК <a href="https://m.edsoo.ru/8bc44d00">https://m.edsoo.ru/8bc44d00</a>
61	М. Ю. Лермонтов. Тема любви в лирике поэта	1				Библиотека ЦОК <a href="https://m.edsoo.ru/8bc44e0e">https://m.edsoo.ru/8bc44e0e</a>
62	М. Ю. Лермонтов. Тема родины в лирике поэта. Стихотворения "Дума", "Родина"	1				Библиотека ЦОК <a href="https://m.edsoo.ru/8bc45034">https://m.edsoo.ru/8bc45034</a>
63	М. Ю. Лермонтов. Философский характер лирики поэта. "Выхожу один я на дорогу..."	1				Библиотека ЦОК <a href="https://m.edsoo.ru/8bc4514c">https://m.edsoo.ru/8bc4514c</a>
64	Развитие речи. Анализ лирического произведения	1				Библиотека ЦОК <a href="https://m.edsoo.ru/8bc45264">https://m.edsoo.ru/8bc45264</a>
65	Резервный урок. Итоговый урок по лирике М.Ю. Лермонтова	1				Библиотека ЦОК <a href="https://m.edsoo.ru/8bc45372">https://m.edsoo.ru/8bc45372</a>
66	М. Ю. Лермонтов. Роман «Герой нашего времени». Тема, идея, проблематика. Своеобразие сюжета и композиции	1				Библиотека ЦОК <a href="https://m.edsoo.ru/8bc454f8">https://m.edsoo.ru/8bc454f8</a>
67	М. Ю. Лермонтов. Роман «Герой нашего времени». Загадки образа Печорина	1				Библиотека ЦОК <a href="https://m.edsoo.ru/8bc4561a">https://m.edsoo.ru/8bc4561a</a>
68	М. Ю. Лермонтов. Роман «Герой нашего времени». Роль "Журнала Печорина" в раскрытии характера главного героя	1				Библиотека ЦОК <a href="https://m.edsoo.ru/8bc45a52">https://m.edsoo.ru/8bc45a52</a>
69	М. Ю. Лермонтов. Роман «Герой нашего времени». Значение главы "Фаталист"	1				Библиотека ЦОК <a href="https://m.edsoo.ru/8bc45b92">https://m.edsoo.ru/8bc45b92</a>
70	Резервный урок. М. Ю. Лермонтов. Роман «Герой нашего времени». Дружба в жизни Печорина	1				Библиотека ЦОК <a href="https://m.edsoo.ru/8bc45ca0">https://m.edsoo.ru/8bc45ca0</a>
71	М. Ю. Лермонтов. Роман «Герой нашего времени». Любовь в жизни Печорина	1				Библиотека ЦОК <a href="https://m.edsoo.ru/8bc45dae">https://m.edsoo.ru/8bc45dae</a>
72	Резервный урок. Роман "Герой нашего времени" в литературной критике	1				Библиотека ЦОК <a href="https://m.edsoo.ru/8bc45ed0">https://m.edsoo.ru/8bc45ed0</a>
73	Развитие речи. Подготовка к домашнему	1				

	сочинению по роману "Герой нашего времени"					
74	Итоговая контрольная работа по творчеству М.Ю. Лермонтова	1	1			Библиотека ЦОК <a href="https://m.edsoo.ru/8bc45fe8">https://m.edsoo.ru/8bc45fe8</a>
75	Внеклассное чтение. Любимые стихотворения поэтов первой половины XIX века	1				
76	Н. В. Гоголь. Жизнь и творчество. История создания поэмы «Мёртвые души»	1				Библиотека ЦОК <a href="https://m.edsoo.ru/8bc46146">https://m.edsoo.ru/8bc46146</a>
77	Н. В. Гоголь. Поэма «Мёртвые души». Образы помещиков	1				Библиотека ЦОК <a href="https://m.edsoo.ru/8bc46254">https://m.edsoo.ru/8bc46254</a>
78	Н. В. Гоголь. Поэма «Мёртвые души». Система образов	1				Библиотека ЦОК <a href="https://m.edsoo.ru/8bc4636c">https://m.edsoo.ru/8bc4636c</a>
79	Н. В. Гоголь. Поэма «Мёртвые души». Образ города	1				Библиотека ЦОК <a href="https://m.edsoo.ru/8bc4648e">https://m.edsoo.ru/8bc4648e</a>
80	Н. В. Гоголь. Поэма «Мёртвые души». Образ Чичикова	1				Библиотека ЦОК <a href="https://m.edsoo.ru/8bc465a6">https://m.edsoo.ru/8bc465a6</a>
81	Н. В. Гоголь. Поэма «Мёртвые души». Образ России, народа и автора в поэме	1				Библиотека ЦОК <a href="https://m.edsoo.ru/8bc466aa">https://m.edsoo.ru/8bc466aa</a>
82	Н. В. Гоголь. Поэма «Мёртвые души»: специфика жанра	1				Библиотека ЦОК <a href="https://m.edsoo.ru/8bc467ae">https://m.edsoo.ru/8bc467ae</a>
83	Итоговый урок по "Мертвым душам" Н.В. Гоголя"	1	1			Библиотека ЦОК <a href="https://m.edsoo.ru/8bc46a7e">https://m.edsoo.ru/8bc46a7e</a>
84	Развитие речи. Подготовка к домашнему сочинению по "Мертвым душам"	1				
85	Итоговая контрольная работа по поэме Н.В. Гоголя "Мертвые души"	1	1			
86	Внеклассное чтение. В мире литературы первой половины XIX века	1				
87	Отечественная проза первой половины XIX в. (одно произведение по выбору). Например, «Лафертовская маковница» Антония Погорельского, «Часы	1				Библиотека ЦОК <a href="https://m.edsoo.ru/8bc46b8c">https://m.edsoo.ru/8bc46b8c</a>

	и зеркало» А. А. Бестужева-Марлинского, «Кто виноват?» А. И. Герцена					
88	Специфика отечественной прозы первой половины XIX века, ее значение для русской литературы	1				Библиотека ЦОК <a href="https://m.edsoo.ru/8bc46c9a">https://m.edsoo.ru/8bc46c9a</a>
89	Внеклассное чтение. Писатели и поэты о Великой Отечественной войне	1				
90	Данте Алигьери. Основные этапы жизни и творчества. «Божественная комедия». Особенности жанра и композиции комедии. Сюжет и персонажи	1				Библиотека ЦОК <a href="https://m.edsoo.ru/8bc46db2">https://m.edsoo.ru/8bc46db2</a>
91	Данте Алигьери. «Божественная комедия». Образ поэта. Пороки человечества и наказание за них. Проблематика	1				Библиотека ЦОК <a href="https://m.edsoo.ru/8bc46ed4">https://m.edsoo.ru/8bc46ed4</a>
92	У. Шекспир. Основные этапы жизни и творчества. История создания трагедии. Трагедия «Гамлет». Тема, идея, проблематика	1				
93	У. Шекспир. Трагедия «Гамлет» (фрагменты по выбору). Своеобразие конфликта и композиции трагедии. Система образов. Образ главного героя	1				
94	Резервный урок. У. Шекспир. Трагедия «Гамлет». Поиски смысла жизни, проблема выбора в трагедии. Тема любви в трагедии	1				
95	И.-В. Гёте. Трагедия «Фауст» (не менее двух фрагментов по выбору). Сюжет и проблематика трагедии.	1				Библиотека ЦОК <a href="https://m.edsoo.ru/8bc4728a">https://m.edsoo.ru/8bc4728a</a>

96	И.-В. Гёте. Трагедия «Фауст» (не менее двух фрагментов по выбору). Тема, главный герой в поисках смысла жизни. Фауст и Мефистофель. Идея произведения	1				Библиотека ЦОК <a href="https://m.edsoo.ru/8bc47398">https://m.edsoo.ru/8bc47398</a>
97	Дж. Г. Байрон. Стихотворения (одно по выбору). Например, «Душа моя мрачна. Скорей, певец, скорей!..», «Прощание Наполеона» и др. Тематика и проблематика лирики поэта.	1				Библиотека ЦОК <a href="https://m.edsoo.ru/8bc408c2">https://m.edsoo.ru/8bc408c2</a>
98	Дж. Г. Байрон. Поэма «Паломничество Чайльд-Гарольда». Романтический герой в поисках смысла жизни. Мотив странствия. Байронический тип литературного героя	1				Библиотека ЦОК <a href="https://m.edsoo.ru/8bc409d0">https://m.edsoo.ru/8bc409d0</a>
99	Итоговая контрольная работа за год	1				Библиотека ЦОК <a href="https://m.edsoo.ru/8bc4749c">https://m.edsoo.ru/8bc4749c</a>
100	Зарубежная проза первой половины XIX в. (одно произведение по выбору). Например, произведения Э. Т. А. Гофмана, В. Гюго, В. Скотта. Тема, идея произведения	1				Библиотека ЦОК <a href="https://m.edsoo.ru/8bc475aa">https://m.edsoo.ru/8bc475aa</a>
101	Зарубежная проза первой половины XIX в. Например, произведения Э. Т. А. Гофмана, В. Гюго, В. Скотта. Сюжет, проблематика.	1				Библиотека ЦОК <a href="https://m.edsoo.ru/8bc476c2">https://m.edsoo.ru/8bc476c2</a>
102	Зарубежная проза первой половины XIX в. Например, произведения Э. Т. А. Гофмана, В. Гюго, В. Скотта. Образ главного героя	1				
ОБЩЕЕ КОЛИЧЕСТВО ЧАСОВ ПО ПРОГРАММЕ		102	4	0		

**2.2.3. Рабочая программа учебного предмета  
«Иностранный язык» (английский)**

### **Содержание учебного предмета «Иностранный язык» (английский)**

Программа по иностранному (английскому) языку на уровне основного общего образования составлена на основе требований к результатам освоения основной образовательной программы, представленных в ФГОС ООО, а также на основе характеристики планируемых результатов духовно-нравственного развития, воспитания и социализации обучающихся, представленной в федеральной рабочей программе воспитания.

Программа по иностранному (английскому) языку разработана с целью оказания методической помощи учителю в создании рабочей программы по учебному предмету, даёт представление о целях образования, развития и воспитания обучающихся на уровне основного общего образования средствами учебного предмета, определяет обязательную (инвариантную) часть содержания программы по иностранному (английскому) языку. Программа по иностранному (английскому) языку устанавливает распределение обязательного предметного содержания по годам обучения, последовательность их изучения с учётом особенностей структуры иностранного (английского) языка, межпредметных связей иностранного (английского) языка с содержанием учебных предметов, изучаемых на уровне основного общего образования, с учётом возрастных особенностей обучающихся. В программе по иностранному (английскому) языку для основного общего образования предусмотрено развитие речевых умений и языковых навыков, представленных в федеральной рабочей программе по иностранному (английскому) языку начального общего образования, что обеспечивает преемственность между уровнями общего образования.

Изучение иностранного (английского) языка направлено на формирование коммуникативной культуры обучающихся, осознание роли иностранного языка как инструмента межличностного и межкультурного взаимодействия, способствует общему речевому развитию обучающихся, воспитанию гражданской идентичности, расширению кругозора, воспитанию чувств и эмоций.

Построение программы по иностранному (английскому) языку имеет нелинейный характер и основано на концентрическом принципе. В каждом классе даются новые элементы содержания и определяются новые требования. В процессе обучения освоенные на определённом этапе грамматические формы и конструкции повторяются и закрепляются на новом лексическом материале и расширяющемся тематическом содержании речи.

Возрастание значимости владения иностранными языками приводит к переосмыслению целей и содержания обучения иностранному (английскому) языку.

Цели иноязычного образования формулируются на ценностном, когнитивном и прагматическом уровнях и воплощаются в личностных, метапредметных и предметных результатах обучения. Иностранные языки являются средством общения и самореализации и социальной адаптации, развития умений поиска, обработки и использования информации в познавательных целях, одним из средств воспитания гражданина, патриота, развития национального самосознания.

Целью иноязычного образования является формирование коммуникативной компетенции обучающихся в единстве таких её составляющих, как:

речевая компетенция – развитие коммуникативных умений в четырёх основных видах речевой деятельности (говорении, аудировании, чтении, письме);

языковая компетенция – овладение новыми языковыми средствами (фонетическими, орфографическими, лексическими, грамматическими) в соответствии с отобранными темами общения; освоение знаний о языковых явлениях изучаемого языка, разных способах выражения мысли в родном и иностранном языках;

социокультурная (межкультурная) компетенция – приобщение к культуре, традициям стран (страны) изучаемого языка в рамках тем и ситуаций общения, отвечающих опыту, интересам, психологическим особенностям обучающихся 5–9 классов на разных этапах (5–7 и 8–9 классы), формирование умения представлять свою страну, её культуру в условиях межкультурного общения;

свою страну, её культуру в условиях межкультурного общения;

компенсаторная компетенция – развитие умений выходить из положения в условиях дефицита языковых средств при получении и передаче информации.

Наряду с иноязычной коммуникативной компетенцией средствами иностранного (английского) языка формируются компетенции: образовательная, ценностно-ориентационная, общекультурная, учебно-познавательная, информационная, социально-трудовая и компетенция личностного самосовершенствования.

Основными подходами к обучению иностранному (английскому) языку признаются компетентностный, системно-деятельностный, межкультурный и коммуникативно-когнитивный, что предполагает возможность реализовать поставленные цели, добиться достижения планируемых результатов в рамках содержания, отобранного для основного общего образования, использования новых педагогических технологий (дифференциация, индивидуализация, проектная деятельность и другие) и использования современных средств обучения.

Общее число часов, рекомендованных для изучения иностранного (английского) языка – 510 часов: в 5 классе – 102 часа (3 часа в неделю), в 6 классе – 102 часа (3 часа в неделю), в 7 классе – 102 часа (3 часа в неделю), в 8 классе – 102 часа (3 часа в неделю), в 9 классе – 102 часа (3 часа в неделю).

### **СОДЕРЖАНИЕ ОБУЧЕНИЯ**

#### **5 КЛАСС**

##### **Коммуникативные умения**



Формирование умения общаться в устной и письменной форме, используя рецептивные и продуктивные виды речевой деятельности в рамках тематического содержания речи.

Моя семья. Мои друзья. Семейные праздники: день рождения, Новый год.

Внешность и характер человека (литературного персонажа).

Досуг и увлечения (хобби) современного подростка (чтение, кино, спорт).

Здоровый образ жизни: режим труда и отдыха, здоровое питание.

Покупки: одежда, обувь и продукты питания.

Школа, школьная жизнь, школьная форма, изучаемые предметы. Переписка с иностранными сверстниками.

Каникулы в различное время года. Виды отдыха.

Природа: дикие и домашние животные. Погода.

Родной город (село). Транспорт.

Родная страна и страна (страны) изучаемого языка. Их географическое положение, столицы, достопримечательности, культурные особенности (национальные праздники, традиции, обычаи).

Выдающиеся люди родной страны и страны (стран) изучаемого языка: писатели, поэты.

#### *Говорение*

Развитие коммуникативных умений диалогической речи на базе умений, сформированных на уровне начального общего образования:

диалог этикетного характера: начинать, поддерживать и заканчивать разговор (в том числе разговор по телефону), поздравлять с праздником и вежливо реагировать на поздравление, выражать благодарность, вежливо соглашаться на предложение и отказываться от предложения собеседника;

диалог-побуждение к действию: обращаться с просьбой, вежливо соглашаться (не соглашаться) выполнить просьбу, приглашать собеседника к совместной деятельности, вежливо соглашаться (не соглашаться) на предложение собеседника;

диалог-расспрос: сообщать фактическую информацию, отвечая на вопросы разных видов; запрашивать интересующую информацию.

Вышеперечисленные умения диалогической речи развиваются в стандартных ситуациях неофициального общения с использованием речевых ситуаций, ключевых слов и (или) иллюстраций, фотографий с соблюдением норм речевого этикета, принятых в стране (странах) изучаемого языка.

Объём диалога – до 5 реплик со стороны каждого собеседника.

Развитие коммуникативных умений монологической речи на базе умений, сформированных на уровне начального общего образования:

создание устных связных монологических высказываний с использованием основных коммуникативных типов речи:

описание (предмета, внешности и одежды человека), в том числе характеристика (черты характера реального человека или литературного персонажа);

повествование (сообщение);

изложение (пересказ) основного содержания прочитанного текста;

краткое изложение результатов выполненной проектной работы.

Данные умения монологической речи развиваются в стандартных ситуациях неофициального общения с использованием ключевых слов, вопросов, плана и (или) иллюстраций, фотографий.

Объём монологического высказывания – 5–6 фраз.

#### *Аудирование*

Развитие коммуникативных умений аудирования на базе умений, сформированных на уровне начального общего образования:

при непосредственном общении: понимание на слух речи учителя и одноклассников и вербальная (невербальная) реакция на услышанное;

при опосредованном общении: дальнейшее развитие умений восприятия и понимания на слух несложных адаптированных аутентичных текстов, содержащих отдельные незнакомые слова, с разной глубиной проникновения в их содержание в зависимости от поставленной коммуникативной задачи: с пониманием основного содержания, с пониманием запрашиваемой информации с использованием и без использования иллюстраций.

Аудирование с пониманием основного содержания текста предполагает умение определять основную тему и главные факты (события) в воспринимаемом на слух тексте, игнорировать незнакомые слова, несущественные для понимания основного содержания.

Аудирование с пониманием запрашиваемой информации предполагает умение выделять запрашиваемую информацию, представленную в эксплицитной (явной) форме, в воспринимаемом на слух тексте.

Тексты для аудирования: диалог (беседа), высказывания собеседников в ситуациях повседневного общения, рассказ, сообщение информационного характера.

Время звучания текста (текстов) для аудирования – до 1 минуты.

#### *Смысловое чтение*

Развитие сформированных на уровне начального общего образования умений читать про себя и понимать учебные и несложные адаптированные аутентичные тексты разных жанров и стилей, содержащие отдельные

незнакомые слова, с различной глубиной проникновения в их содержание в зависимости от поставленной коммуникативной задачи: с пониманием основного содержания, с пониманием запрашиваемой информации.

Чтение с пониманием основного содержания текста предполагает умение определять основную тему и главные факты (события) в прочитанном тексте, игнорировать незнакомые слова, несущественные для понимания основного содержания.

Чтение с пониманием запрашиваемой информации предполагает умение находить в прочитанном тексте и понимать запрашиваемую информацию, представленную в эксплицитной (явной) форме.

Чтение несплошных текстов (таблиц) и понимание представленной в них информации.

Тексты для чтения: беседа (диалог), рассказ, сказка, сообщение личного характера, отрывок из статьи научно-популярного характера, сообщение информационного характера, стихотворение; несплошной текст (таблица).

Объём текста (текстов) для чтения – 180–200 слов.

#### *Письменная речь*

Развитие умений письменной речи на базе умений, сформированных на уровне начального общего образования:

списывание текста и выписывание из него слов, словосочетаний, предложений в соответствии с решаемой коммуникативной задачей;

написание коротких поздравлений с праздниками (с Новым годом, Рождеством, днём рождения);

заполнение анкет и формуляров: сообщение о себе основных сведений в соответствии с нормами, принятыми в стране (странах) изучаемого языка;

написание электронного сообщения личного характера в соответствии с нормами неофициального общения, принятыми в стране (странах) изучаемого языка. Объём сообщения – до 60 слов.

#### **Языковые знания и умения**

##### *Фонетическая сторона речи*

Различение на слух, без ошибок, ведущих к сбою в коммуникации, произнесение слов с соблюдением правильного ударения и фраз с соблюдением их ритмико-интонационных особенностей, в том числе отсутствия фразового ударения на служебных словах, чтение новых слов согласно основным правилам чтения.

Чтение вслух небольших адаптированных аутентичных текстов, построенных на изученном языковом материале, с соблюдением правил чтения и соответствующей интонации, демонстрирующее понимание текста.

Тексты для чтения вслух: беседа (диалог), рассказ, отрывок из статьи научно-популярного характера, сообщение информационного характера.

Объём текста для чтения вслух – до 90 слов.

##### *Графика, орфография и пунктуация*

Правильное написание изученных слов.

Правильное использование знаков препинания: точки, вопросительного и восклицательного знаков в конце предложения, запятой при перечислении и обращении, апострофа.

Пунктуационно правильное, в соответствии с нормами речевого этикета, принятыми в стране (странах) изучаемого языка, оформление электронного сообщения личного характера.

##### *Лексическая сторона речи*

Распознавание и употребление в устной и письменной речи лексических единиц (слов, словосочетаний, речевых клише), обслуживающих ситуации общения в рамках тематического содержания речи, с соблюдением существующей в английском языке нормы лексической сочетаемости.

Объём изучаемой лексики: 625 лексических единиц для продуктивного использования (включая 500 лексических единиц, изученных в 2–4 классах) и 675 лексических единиц для рецептивного усвоения (включая 625 лексических единиц продуктивного минимума).

Основные способы словообразования:

аффиксация:

образование имён существительных при помощи суффиксов -er/-or (teacher/visitor), -ist (scientist, tourist), -sion/-tion (discussion/invitation);

образование имён прилагательных при помощи суффиксов -ful (wonderful), -ian/-an (Russian/American);

образование наречий при помощи суффикса -ly (recently);

образование имён прилагательных, имён существительных и наречий при помощи отрицательного префикса un (unhappy, unreality, unusually).

##### *Грамматическая сторона речи*

Распознавание и употребление в устной и письменной речи изученных морфологических форм и синтаксических конструкций английского языка.

Предложения с несколькими обстоятельствами, следующими в определённом порядке.

Вопросительные предложения (альтернативный и разделительный вопросы в Present/Past/Future Simple Tense).

Глаголы в видовременных формах действительного залога в изъявительном наклонении в Present Perfect Tense в повествовательных (утвердительных и отрицательных) и вопросительных предложениях.

Имена существительные во множественном числе, в том числе имена существительные, имеющие форму только множественного числа.

Имена существительные с причастиями настоящего и прошедшего времени.

Наречия в положительной, сравнительной и превосходной степенях, образованные по правилу, и исключения.

#### **Социокультурные знания и умения**

Знание и использование социокультурных элементов речевого поведенческого этикета в стране (странах) изучаемого языка в рамках тематического содержания (в ситуациях общения, в том числе «В семье», «В школе», «На улице»).

Знание и использование в устной и письменной речи наиболее употребительной тематической фоновой лексики в рамках отобранного тематического содержания (некоторые национальные праздники, традиции в проведении досуга и питания).

Знание социокультурного портрета родной страны и страны (стран) изучаемого языка: знакомство с традициями проведения основных национальных праздников (Рождества, Нового года и других праздников), с особенностями образа жизни и культуры страны (стран) изучаемого языка (достопримечательностями, выдающимися людьми и другое), с доступными в языковом отношении образцами детской поэзии и прозы на английском языке.

Формирование умений:

писать свои имя и фамилию, а также имена и фамилии своих родственников и друзей на английском языке;

правильно оформлять свой адрес на английском языке (в анкете, формуляре);

кратко представлять Россию и страну (страны) изучаемого языка;

кратко представлять некоторые культурные явления родной страны и страны (стран) изучаемого языка (основные национальные праздники, традиции в проведении досуга и питания).

#### **Компенсаторные умения**

Использование при чтении и аудировании языковой, в том числе контекстуальной, догадки.

Использование при формулировании собственных высказываний, ключевых слов, плана.

Игнорирование информации, не являющейся необходимой для понимания основного содержания, прочитанного (прослушанного) текста или для нахождения в тексте запрашиваемой информации.

## **6 КЛАСС**

### **Коммуникативные умения**

Формирование умения общаться в устной и письменной форме, используя рецептивные и продуктивные виды речевой деятельности в рамках тематического содержания речи.

Взаимоотношения в семье и с друзьями. Семейные праздники.

Внешность и характер человека (литературного персонажа).

Досуг и увлечения (хобби) современного подростка (чтение, кино, театр, спорт).

Здоровый образ жизни: режим труда и отдыха, фитнес, сбалансированное питание.

Покупки: одежда, обувь и продукты питания.

Школа, школьная жизнь, школьная форма, изучаемые предметы, любимый предмет, правила поведения в школе. Переписка с иностранными сверстниками.

Переписка с иностранными сверстниками.

Каникулы в различное время года. Виды отдыха.

Путешествия по России и иностранным странам.

Природа: дикие и домашние животные. Климат, погода.

Жизнь в городе и сельской местности. Описание родного города (села). Транспорт.

Родная страна и страна (страны) изучаемого языка. Их географическое положение, столицы, население, официальные языки, достопримечательности, культурные особенности (национальные праздники, традиции, обычаи).

Выдающиеся люди родной страны и страны (стран) изучаемого языка: писатели, поэты, учёные.

#### *Говорение*

Развитие коммуникативных умений диалогической речи, а именно умений вести:

диалог этикетного характера: начинать, поддерживать и заканчивать разговор, вежливо переспрашивать, поздравлять с праздником, выражать пожелания и вежливо реагировать на поздравление, выражать благодарность, вежливо соглашаться на предложение и отказываться от предложения собеседника;

диалог-побуждение к действию: обращаться с просьбой, вежливо соглашаться (не соглашаться) выполнить просьбу, приглашать собеседника к совместной деятельности, вежливо соглашаться (не соглашаться) на предложение собеседника, объясняя причину своего решения;

диалог-расспрос: сообщать фактическую информацию, отвечая на вопросы разных видов, выражать своё отношение к обсуждаемым фактам и событиям, запрашивать интересующую информацию, переходить с позиции спрашивающего на позицию отвечающего и наоборот.

Вышеперечисленные умения диалогической речи развиваются в стандартных ситуациях неофициального общения в рамках тематического содержания речи с использованием речевых ситуаций, ключевых слов и (или) иллюстраций, фотографий с соблюдением норм речевого этикета, принятых в стране (странах) изучаемого языка.

Объём диалога – до 5 реплик со стороны каждого собеседника.

Развитие коммуникативных умений монологической речи:

создание устных связных монологических высказываний с использованием основных коммуникативных типов речи:

описание (предмета, внешности и одежды человека), в том числе характеристика (черты характера реального человека или литературного персонажа);

повествование (сообщение);

изложение (пересказ) основного содержания прочитанного текста;

краткое изложение результатов выполненной проектной работы.

Данные умения монологической речи развиваются в стандартных ситуациях неофициального общения в рамках тематического содержания речи с использованием ключевых слов, плана, вопросов, таблиц и (или) иллюстраций, фотографий.

Объём монологического высказывания – 7–8 фраз.

*Аудирование*

При непосредственном общении: понимание на слух речи учителя и одноклассников и вербальная (невербальная) реакция на услышанное.

При опосредованном общении: дальнейшее развитие восприятия и понимания на слух несложных адаптированных аутентичных аудиотекстов, содержащих отдельные незнакомые слова, с разной глубиной проникновения в их содержание в зависимости от поставленной коммуникативной задачи: с пониманием основного содержания, с пониманием запрашиваемой информации.

Аудирование с пониманием основного содержания текста предполагает умение определять основную тему и главные факты (события) в воспринимаемом на слух тексте; игнорировать незнакомые слова, несущественные для понимания основного содержания.

Аудирование с пониманием запрашиваемой информации, предполагает умение выделять запрашиваемую информацию, представленную в эксплицитной (явной) форме, в воспринимаемом на слух тексте.

Тексты для аудирования: высказывания собеседников в ситуациях повседневного общения, диалог (беседа), рассказ, сообщение информационного характера.

Время звучания текста (текстов) для аудирования – до 1,5 минуты.

*Смысловое чтение*

Развитие умения читать про себя и понимать адаптированные аутентичные тексты разных жанров и стилей, содержащие отдельные незнакомые слова, с различной глубиной проникновения в их содержание в зависимости от поставленной коммуникативной задачи: с пониманием основного содержания, с пониманием запрашиваемой информации.

Чтение с пониманием основного содержания текста предполагает умение определять тему (основную мысль), главные факты (события), прогнозировать содержание текста по заголовку (началу текста), игнорировать незнакомые слова, несущественные для понимания основного содержания, понимать интернациональные слова в контексте. Чтение с пониманием запрашиваемой информации предполагает умения находить в прочитанном тексте и понимать запрашиваемую информацию.

Чтение несплошных текстов (таблиц) и понимание представленной в них информации.

Тексты для чтения: беседа; отрывок из художественного произведения, в том числе рассказ, сказка, отрывок из статьи научно-популярного характера, сообщение информационного характера, сообщение личного характера, объявление, кулинарный рецепт, стихотворение, несплошной текст (таблица).

Объём текста (текстов) для чтения – 250–300 слов.

*Письменная речь*

Развитие умений письменной речи:

списывание текста и выписывание из него слов, словосочетаний, предложений в соответствии с решаемой коммуникативной задачей;

заполнение анкет и формуляров: сообщение о себе основных сведений в соответствии с нормами, принятыми в англоговорящих странах;

написание электронного сообщения личного характера в соответствии с нормами неофициального общения, принятыми в стране (странах) изучаемого языка. Объём письма – до 70 слов;

создание небольшого письменного высказывания с использованием образца, плана, иллюстраций. Объём письменного высказывания – до 70 слов.

**Языковые знания и умения**

*Фонетическая сторона речи*

Различение на слух, без фонематических ошибок, ведущих к сбою в коммуникации, произнесение слов с соблюдением правильного ударения и фраз с соблюдением их ритмико-интонационных особенностей, в том числе отсутствия фразового ударения на служебных словах, чтение новых слов согласно основным правилам чтения.

Чтение вслух небольших адаптированных аутентичных текстов, построенных на изученном языковом материале, с соблюдением правил чтения и соответствующей интонации, демонстрирующее понимание текста.

Тексты для чтения вслух: сообщение информационного характера, отрывок из статьи научно-популярного характера, рассказ, диалог (беседа).

Объём текста для чтения вслух – до 95 слов.

*Графика, орфография и пунктуация*

Правильное написание изученных слов.

Правильное использование знаков препинания: точки, вопросительного и восклицательного знаков в конце предложения; запятой при перечислении и обращении; апострофа.

Пунктуационно правильное, в соответствии с нормами речевого этикета, принятыми в стране (странах) изучаемого языка, оформление электронного сообщения личного характера.

*Лексическая сторона речи*

Распознавание и употребление в устной и письменной речи лексических единиц (слов, словосочетаний, речевых клише), обслуживающих ситуации общения в рамках тематического содержания речи, с соблюдением существующей в английском языке нормы лексической сочетаемости.

Распознавание и употребление в устной и письменной речи различных средств связи для обеспечения логичности и целостности высказывания.

Объём: около 750 лексических единиц для продуктивного использования (включая 650 лексических единиц, изученных ранее) и около 800 лексических единиц для рецептивного усвоения (включая 750 лексических единиц продуктивного минимума).

Основные способы словообразования:

аффиксация:

образование имён существительных при помощи суффикса -ing (reading);

образование имён прилагательных при помощи суффиксов -al (typical), -ing (amazing), -less (useless), -ive (impressive).

Синонимы. Антонимы. Интернациональные слова.

*Грамматическая сторона речи*

Распознавание и употребление в устной и письменной речи изученных морфологических форм и синтаксических конструкций английского языка.

Сложноподчинённые предложения с придаточными определительными с союзными словами who, which, that.

Сложноподчинённые предложения с придаточными времени с союзами for, since.

Предложения с конструкциями as ... as, not so ... as.

Все типы вопросительных предложений (общий, специальный, альтернативный, разделительный вопросы) в Present/Past Continuous Tense.

Глаголы в видо-временных формах действительного залога в изъявительном наклонении в Present/Past Continuous Tense.

Модальные глаголы и их эквиваленты (can/be able to, must/have to, may, should, need).

Слова, выражающие количество (little/a little, few/a few).

Возвратные, неопределённые местоимения (some, any) и их производные (somebody, anybody; something, anything и другие) every и производные (everybody, everything и другие) в повествовательных (утвердительных и отрицательных) и вопросительных предложениях.

Числительные для обозначения дат и больших чисел (100–1000).

### **Социокультурные знания и умения**

Знание и использование отдельных социокультурных элементов речевого поведенческого этикета в стране (странах) изучаемого языка в рамках тематического содержания речи (в ситуациях общения, в том числе «Дома», «В магазине»).

Знание и использование в устной и письменной речи наиболее употребительной тематической фоновой лексики в рамках тематического содержания (некоторые национальные праздники, традиции в питании и проведении досуга, этикетные особенности посещения гостей).

Знание социокультурного портрета родной страны и страны (стран) изучаемого языка: знакомство с государственной символикой (флагом), некоторыми национальными символами, традициями проведения основных национальных праздников (Рождества, Нового года, Дня матери и других праздников), с особенностями образа жизни и культуры страны (стран) изучаемого языка (известными достопримечательностями, некоторыми выдающимися людьми), с доступными в языковом отношении образцами детской поэзии и прозы на английском языке.

Развитие умений:

писать свои имя и фамилию, а также имена и фамилии своих родственников и друзей на английском языке;

правильно оформлять свой адрес на английском языке (в анкете, формуляре);

кратко представлять Россию и страну (страны) изучаемого языка;

кратко представлять некоторые культурные явления родной страны и страны (стран) изучаемого языка (основные национальные праздники, традиции в проведении досуга и питания), наиболее известные достопримечательности;

кратко рассказывать о выдающихся людях родной страны и страны (стран) изучаемого языка (учёных, писателях, поэтах).

#### **Компенсаторные умения**

Использование при чтении и аудировании языковой догадки, в том числе контекстуальной.

Использование при формулировании собственных высказываний, ключевых слов, плана.

Игнорирование информации, не являющейся необходимой для понимания основного содержания прочитанного (прослушанного) текста или для нахождения в тексте запрашиваемой информации.

Сравнение (в том числе установление основания для сравнения) объектов, явлений, процессов, их элементов и основных функций в рамках изученной тематики.

### **7 КЛАСС**

#### **Коммуникативные умения**

Формирование умения общаться в устной и письменной форме, используя рецептивные и продуктивные виды речевой деятельности в рамках тематического содержания речи.

Взаимоотношения в семье и с друзьями. Семейные праздники. Обязанности по дому.

Внешность и характер человека (литературного персонажа).

Досуг и увлечения (хобби) современного подростка (чтение, кино, театр, музей, спорт, музыка).

Здоровый образ жизни: режим труда и отдыха, фитнес, сбалансированное питание.

Покупки: одежда, обувь и продукты питания.

Школа, школьная жизнь, школьная форма, изучаемые предметы, любимый предмет, правила поведения в школе, посещение школьной библиотеки (ресурсного центра). Переписка с иностранными сверстниками.

Каникулы в различное время года. Виды отдыха. Путешествия по России и иностранным странам.

Природа: дикие и домашние животные. Климат, погода.

Жизнь в городе и сельской местности. Описание родного города (села). Транспорт.

Средства массовой информации (телевидение, журналы, Интернет).

Родная страна и страна (страны) изучаемого языка. Их географическое положение, столицы, население, официальные языки, достопримечательности, культурные особенности (национальные праздники, традиции, обычаи).

Выдающиеся люди родной страны и страны (стран) изучаемого языка: учёные, писатели, поэты, спортсмены.

#### *Говорение*

Развитие коммуникативных умений диалогической речи, а именно умений вести: диалог этикетного характера, диалог-побуждение к действию, диалог-расспрос, комбинированный диалог, включающий различные виды диалогов:

диалог этикетного характера: начинать, поддерживать и заканчивать разговор, вежливо переспрашивать, поздравлять с праздником, выражать пожелания и вежливо реагировать на поздравление, выражать благодарность, вежливо соглашаться на предложение и отказываться от предложения собеседника;

диалог-побуждение к действию: обращаться с просьбой, вежливо соглашаться (не соглашаться) выполнить просьбу, приглашать собеседника к совместной деятельности, вежливо соглашаться (не соглашаться) на предложение собеседника, объясняя причину своего решения;

диалог-расспрос: сообщать фактическую информацию, отвечая на вопросы разных видов; выражать своё отношение к обсуждаемым фактам и событиям, запрашивать интересующую информацию, переходить с позиции спрашивающего на позицию отвечающего и наоборот.

Данные умения диалогической речи развиваются в стандартных ситуациях неофициального общения в рамках тематического содержания речи с использованием ключевых слов, речевых ситуаций и (или) иллюстраций, фотографий с соблюдением норм речевого этикета, принятых в стране (странах) изучаемого языка.

Объём диалога – до 6 реплик со стороны каждого собеседника.

Развитие коммуникативных умений монологической речи:

создание устных связных монологических высказываний с использованием основных коммуникативных типов речи:

описание (предмета, местности, внешности и одежды человека), в том числе характеристика (черты характера реального человека или литературного персонажа);

повествование (сообщение);

изложение (пересказ) основного содержания, прочитанного (прослушанного) текста;

краткое изложение результатов выполненной проектной работы.

Данные умения монологической речи развиваются в стандартных ситуациях неофициального общения в рамках тематического содержания речи с использованием ключевых слов, планов, вопросов и (или) иллюстраций, фотографий, таблиц.

Объём монологического высказывания – 8–9 фраз.

#### *Аудирование*

При непосредственном общении: понимание на слух речи учителя и одноклассников и вербальная (невербальная) реакция на услышанное.

При опосредованном общении: дальнейшее развитие восприятия и понимания на слух несложных аутентичных текстов, содержащих отдельные незнакомые слова, с разной глубиной проникновения в их содержание в зависимости от поставленной коммуникативной задачи: с пониманием основного содержания, с пониманием запрашиваемой информации.

Аудирование с пониманием основного содержания текста предполагает умение определять основную тему (идею) и главные факты (события) в воспринимаемом на слух тексте, игнорировать незнакомые слова, не существенные для понимания основного содержания.

Аудирование с пониманием запрашиваемой информации предполагает умение выделять запрашиваемую информацию, представленную в эксплицитной (явной) форме, в воспринимаемом на слух тексте.

Тексты для аудирования: диалог (беседа), высказывания собеседников в ситуациях повседневного общения, рассказ, сообщение информационного характера.

Время звучания текста (текстов) для аудирования – до 1,5 минуты.

#### *Смысловое чтение*

Развитие умения читать про себя и понимать несложные аутентичные тексты разных жанров и стилей, содержащие отдельные незнакомые слова, с различной глубиной проникновения в их содержание в зависимости от поставленной коммуникативной задачи: с пониманием основного содержания, с пониманием нужной (запрашиваемой) информации, с полным пониманием содержания текста.

Чтение с пониманием основного содержания текста предполагает умение определять тему (основную мысль), главные факты (события), прогнозировать содержание текста по заголовку (началу текста), последовательность главных фактов (событий), умение игнорировать незнакомые слова, несущественные для понимания основного содержания, понимать интернациональные слова.

Чтение с пониманием нужной (запрашиваемой) информации предполагает умение находить в прочитанном тексте и понимать запрашиваемую информацию.

Чтение с полным пониманием предполагает полное и точное понимание информации, представленной в тексте, в эксплицитной (явной) форме.

Чтение сплошных текстов (таблиц, диаграмм) и понимание представленной в них информации.

Тексты для чтения: интервью, диалог (беседа), отрывок из художественного произведения, в том числе рассказа, отрывок из статьи научно-популярного характера; сообщение информационного характера, объявление, кулинарный рецепт, сообщение личного характера, стихотворение, сплошной текст (таблица, диаграмма).

Объём текста (текстов) для чтения – до 350 слов.

#### *Письменная речь*

Развитие умений письменной речи:

списывание текста и выписывание из него слов, словосочетаний, предложений в соответствии с решаемой коммуникативной задачей, составление плана прочитанного текста;

заполнение анкет и формуляров: сообщение о себе основных сведений в соответствии с нормами, принятыми в стране (странах) изучаемого языка;

написание электронного сообщения личного характера в соответствии с нормами неофициального общения, принятыми в стране (странах) изучаемого языка. Объём письма – до 90 слов;

создание небольшого письменного высказывания с использованием образца, плана, таблицы. Объём письменного высказывания – до 90 слов.

#### **Языковые знания и умения**

##### *Фонетическая сторона речи*

Различение на слух, без фонематических ошибок, ведущих к сбою в коммуникации, произнесение слов с соблюдением правильного ударения и фраз с соблюдением их ритмико-интонационных особенностей, в том числе отсутствия фразового ударения на служебных словах, чтение новых слов согласно основным правилам чтения.

Чтение вслух небольших аутентичных текстов, построенных на изученном языковом материале, с соблюдением правил чтения и соответствующей интонации, демонстрирующее понимание текста.

Тексты для чтения вслух: диалог (беседа), рассказ, сообщение информационного характера, отрывок из статьи научно-популярного характера.

Объём текста для чтения вслух – до 100 слов.

##### *Графика, орфография и пунктуация*

Правильное написание изученных слов.

Правильное использование знаков препинания: точки, вопросительного и восклицательного знаков в конце предложения, запятой при перечислении и обращении; апострофа.

Пунктуационно правильное, в соответствии с нормами речевого этикета, принятыми в стране (странах) изучаемого языка, оформление электронного сообщения личного характера.

##### *Лексическая сторона речи*

Распознавание и употребление в устной и письменной речи лексических единиц (слов, словосочетаний, речевых клише), обслуживающих ситуации общения в рамках тематического содержания речи, с соблюдением существующей в английском языке нормы лексической сочетаемости.

Распознавание в устной речи и письменном тексте и употребление в устной и письменной речи различных средств связи для обеспечения логичности и целостности высказывания.

Объём – 900 лексических единиц для продуктивного использования (включая 750 лексических единиц, изученных ранее) и 1000 лексических единиц для рецептивного усвоения (включая 900 лексических единиц продуктивного минимума).

Основные способы словообразования:

аффиксация:

образование имён существительных при помощи префикса un (unreality) и при помощи суффиксов: -ment (development), -ness (darkness);

образование имён прилагательных при помощи суффиксов -ly (friendly), -ous (famous), -y (busy);

образование имён прилагательных и наречий при помощи префиксов in-/im- (informal, independently, impossible);

словосложение:

образование сложных прилагательных путём соединения основы прилагательного с основой существительного с добавлением суффикса -ed (blue-eyed).

Многозначные лексические единицы. Синонимы. Антонимы. Интернациональные слова. Наиболее частотные фразовые глаголы.

*Грамматическая сторона речи*

Распознавание и употребление в устной и письменной речи изученных морфологических форм и синтаксических конструкций английского языка.

Предложения со сложным дополнением (Complex Object). Условные предложения реального (Conditional 0, Conditional I) характера.

Предложения с конструкцией to be going to + инфинитив и формы Future Simple Tense и Present Continuous Tense для выражения будущего действия.

Конструкция used to + инфинитив глагола.

Глаголы в наиболее употребительных формах страдательного залога (Present/Past Simple Passive).

Предлоги, употребляемые с глаголами в страдательном залоге.

Модальный глагол might.

Наречия, совпадающие по форме с прилагательными (fast, high; early).

Местоимения other/another, both, all, one.

Количественные числительные для обозначения больших чисел (до 1 000 000).

### **Социокультурные знания и умения**

Знание и использование отдельных социокультурных элементов речевого поведенческого этикета в стране (странах) изучаемого языка в рамках тематического содержания (в ситуациях общения, в том числе «В городе», «Проведение досуга», «Во время путешествия»).

Знание и использование в устной и письменной речи наиболее употребительной тематической фоновой лексики в рамках отобранного тематического содержания (основные национальные праздники, традиции в питании и проведении досуга, система образования).

Социокультурный портрет родной страны и страны (стран) изучаемого языка: знакомство с традициями проведения основных национальных праздников (Рождества, Нового года, Дня матери и других праздников), с особенностями образа жизни и культуры страны (стран) изучаемого языка (известными достопримечательностями; некоторыми выдающимися людьми), с доступными в языковом отношении образцами поэзии и прозы для подростков на английском языке.

Развитие умений:

писать свои имя и фамилию, а также имена и фамилии своих родственников и друзей на английском языке;

правильно оформлять свой адрес на английском языке (в анкете);

правильно оформлять электронное сообщение личного характера в соответствии с нормами неофициального общения, принятыми в стране (странах) изучаемого языка;

кратко представлять Россию и страну (страны) изучаемого языка;

кратко представлять некоторые культурные явления родной страны и страны (стран) изучаемого языка (основные национальные праздники, традиции в проведении досуга и питании), наиболее известные достопримечательности;

кратко рассказывать о выдающихся людях родной страны и страны (стран) изучаемого языка (учёных, писателях, поэтах, спортсменах).

### **Компенсаторные умения**

Использование при чтении и аудировании языковой, в том числе контекстуальной, догадки, при непосредственном общении догадываться о значении незнакомых слов с помощью используемых собеседником жестов и мимики.



Переспрашивать, просить повторить, уточняя значение незнакомых слов.

Использование при формулировании собственных высказываний, ключевых слов, плана.

Игнорирование информации, не являющейся необходимой для понимания основного содержания, прочитанного (прослушанного) текста или для нахождения в тексте запрашиваемой информации.

Сравнение (в том числе установление основания для сравнения) объектов, явлений, процессов, их элементов и основных функций в рамках изученной тематики.

## 8 КЛАСС

### **Коммуникативные умения**

Формирование умения общаться в устной и письменной форме, используя рецептивные и продуктивные виды речевой деятельности в рамках тематического содержания речи.

Взаимоотношения в семье и с друзьями.

Внешность и характер человека (литературного персонажа).

Досуг и увлечения (хобби) современного подростка (чтение, кино, театр, музей, спорт, музыка).

Здоровый образ жизни: режим труда и отдыха, фитнес, сбалансированное питание. Посещение врача.

Покупки: одежда, обувь и продукты питания. Карманные деньги.

Школа, школьная жизнь, школьная форма, изучаемые предметы и отношение к ним. Посещение школьной библиотеки (ресурсного центра). Переписка с иностранными сверстниками.

Виды отдыха в различное время года. Путешествия по России и иностранным странам.

Природа: флора и фауна. Проблемы экологии. Климат, погода. Стихийные бедствия.

Условия проживания в городской (сельской) местности. Транспорт.

Средства массовой информации (телевидение, радио, пресса, Интернет). Родная страна и страна (страны) изучаемого языка. Их географическое положение, столицы, население, официальные языки, достопримечательности, культурные особенности (национальные праздники, традиции, обычаи).

Выдающиеся люди родной страны и страны (стран) изучаемого языка: учёные, писатели, поэты, художники, музыканты, спортсмены.

### *Говорение*

Развитие коммуникативных умений диалогической речи, а именно умений вести разные виды диалогов (диалог этикетного характера, диалог-побуждение к действию, диалог-расспрос, комбинированный диалог, включающий различные виды диалогов):

диалог этикетного характера: начинать, поддерживать и заканчивать разговор, вежливо переспрашивать, поздравлять с праздником, выражать пожелания и вежливо реагировать на поздравление, выражать благодарность, вежливо соглашаться на предложение и отказываться от предложения собеседника;

диалог-побуждение к действию: обращаться с просьбой, вежливо соглашаться (не соглашаться) выполнить просьбу, приглашать собеседника к совместной деятельности, вежливо соглашаться (не соглашаться) на предложение собеседника, объясняя причину своего решения;

диалог-расспрос: сообщать фактическую информацию, отвечая на вопросы разных видов, выражать своё отношение к обсуждаемым фактам и событиям, запрашивать интересующую информацию, переходить с позиции спрашивающего на позицию отвечающего и наоборот.

Данные умения диалогической речи развиваются в стандартных ситуациях неофициального общения в рамках тематического содержания речи с использованием ключевых слов, речевых ситуаций и (или) иллюстраций, фотографий с соблюдением нормы речевого этикета, принятых в стране (странах) изучаемого языка.

Объём диалога – до 7 реплик со стороны каждого собеседника.

Развитие коммуникативных умений монологической речи:

создание устных связных монологических высказываний с использованием основных коммуникативных типов речи:

описание (предмета, местности, внешности и одежды человека), в том числе характеристика (черты характера реального человека или литературного персонажа);

повествование (сообщение);

выражение и аргументирование своего мнения по отношению к услышанному (прочитанному);

изложение (пересказ) основного содержания, прочитанного (прослушанного) текста;

составление рассказа по картинкам;

изложение результатов выполненной проектной работы.

Данные умения монологической речи развиваются в стандартных ситуациях неофициального общения в рамках тематического содержания речи с использованием вопросов, ключевых слов, планов и (или) иллюстраций, фотографий, таблиц.

Объём монологического высказывания – 9–10 фраз.

### *Аудирование*

При непосредственном общении: понимание на слух речи учителя и одноклассников и вербальная (невербальная) реакция на услышанное, использование переспрос или просьбу повторить для уточнения отдельных деталей.

При опосредованном общении: дальнейшее развитие восприятия и понимания на слух несложных аутентичных текстов, содержащих отдельные неизученные языковые явления, с разной глубиной проникновения в их содержание в зависимости от поставленной коммуникативной задачи: с пониманием основного содержания, с пониманием нужной (интересующей, запрашиваемой) информации.

Аудирование с пониманием основного содержания текста предполагает умение определять основную тему (идею) и главные факты (события) в воспринимаемом на слух тексте, отделять главную информацию от второстепенной, прогнозировать содержание текста по началу аудирования, игнорировать незнакомые слова, не существенные для понимания основного содержания.

Аудирование с пониманием нужной (интересующей, запрашиваемой) информации предполагает умение выделять нужную (интересующую, запрашиваемую) информацию, представленную в эксплицитной (явной) форме, в воспринимаемом на слух тексте.

Тексты для аудирования: диалог (беседа), высказывания собеседников в ситуациях повседневного общения, рассказ, сообщение информационного характера.

Время звучания текста (текстов) для аудирования – до 2 минут.

#### *Смысловое чтение*

Развитие умения читать про себя и понимать несложные аутентичные тексты разных жанров и стилей, содержащие отдельные неизученные языковые явления, с различной глубиной проникновения в их содержание в зависимости от поставленной коммуникативной задачи: с пониманием основного содержания, с пониманием нужной (интересующей, запрашиваемой) информации, с полным пониманием содержания.

Чтение с пониманием основного содержания текста предполагает умения: определять тему (основную мысль), выделять главные факты (события) (опуская второстепенные), прогнозировать содержание текста по заголовку (началу текста), определять логическую последовательность главных фактов, событий, игнорировать незнакомые слова, несущественные для понимания основного содержания, понимать интернациональные слова.

Чтение с пониманием нужной (интересующей, запрашиваемой) информации предполагает умение находить прочитанном тексте и понимать запрашиваемую информацию, представленную в эксплицитной (явной) форме, оценивать найденную информацию с точки зрения её значимости для решения коммуникативной задачи.

Чтение сплошных текстов (таблиц, диаграмм, схем) и понимание представленной в них информации.

Чтение с полным пониманием содержания несложных аутентичных текстов, содержащих отдельные неизученные языковые явления. В ходе чтения с полным пониманием формируются и развиваются умения полно и точно понимать текст на основе его информационной переработки (смыслового и структурного анализа отдельных частей текста, выборочного перевода), устанавливать причинно-следственную взаимосвязь изложенных в тексте фактов и событий, восстанавливать текст из разрозненных абзацев.

Тексты для чтения: интервью, диалог (беседа), рассказ, отрывок из художественного произведения, отрывок из статьи научно-популярного характера, сообщение информационного характера, объявление, кулинарный рецепт, меню, электронное сообщение личного характера, стихотворение.

Объём текста (текстов) для чтения – 350–500 слов.

#### *Письменная речь*

Развитие умений письменной речи:

составление плана (тезисов) устного или письменного сообщения;

заполнение анкет и формуляров: сообщение о себе основных сведений в соответствии с нормами, принятыми в стране (странах) изучаемого языка;

написание электронного сообщения личного характера в соответствии с нормами неофициального общения, принятыми в стране (странах) изучаемого языка. Объём письма – до 110 слов;

создание небольшого письменного высказывания с использованием образца, плана, таблицы и (или) прочитанного (прослушанного) текста. Объём письменного высказывания – до 110 слов.

#### **Языковые знания и умения**

##### *Фонетическая сторона речи*

Различение на слух, без фонематических ошибок, ведущих к сбою в коммуникации, произнесение слов с соблюдением правильного ударения и фраз с соблюдением их ритмико-интонационных особенностей, в том числе отсутствия фразового ударения на служебных словах, чтение новых слов согласно основным правилам чтения.

Чтение вслух небольших аутентичных текстов, построенных на изученном языковом материале, с соблюдением правил чтения и соответствующей интонации, демонстрирующее понимание текста.

Тексты для чтения вслух: сообщение информационного характера, отрывок из статьи научно-популярного характера, рассказ, диалог (беседа).

Объём текста для чтения вслух – до 110 слов.

##### *Графика, орфография и пунктуация*

Правильное написание изученных слов.

Правильное использование знаков препинания: точки, вопросительного и восклицательного знаков в конце предложения, запятой при перечислении и обращении, при вводных словах, обозначающих порядок мыслей и их связь (например, в английском языке: firstly/first of all, secondly, finally; on the one hand, on the other hand), апострофа.

Пунктуационно правильно в соответствии с нормами речевого этикета, принятыми в стране (странах) изучаемого языка, оформлять электронное сообщение личного характера.

#### *Лексическая сторона речи*

Распознавание и употребление в устной и письменной речи лексических единиц (слов, словосочетаний, речевых клише), обслуживающих ситуации общения в рамках тематического содержания речи, с соблюдением существующей в английском языке нормы лексической сочетаемости.

Объём – 1050 лексических единиц для продуктивного использования (включая лексические единицы, изученные ранее) и 1250 лексических единиц для рецептивного усвоения (включая 1050 лексических единиц продуктивного минимума).

Основные способы словообразования:

аффиксация:

образование имен существительных при помощи суффиксов: -ance/-ence (performance/residence), -ity (activity); -ship (friendship);

образование имен прилагательных при помощи префикса inter- (international);

образование имен прилагательных при помощи -ed и -ing (interested/interesting);

конверсия:

образование имени существительного от неопределённой формы глагола (to walk – a walk);

образование глагола от имени существительного (a present – to present);

образование имени существительного от прилагательного (rich – the rich);

Многозначные лексические единицы. Синонимы. Антонимы. Интернациональные слова. Наиболее частотные фразовые глаголы. Сокращения и аббревиатуры.

Различные средства связи в тексте для обеспечения его целостности (firstly, however, finally, at last, etc.).

#### *Грамматическая сторона речи*

Распознавание и употребление в устной и письменной речи изученных морфологических форм и синтаксических конструкций английского языка.

Предложения со сложным дополнением (Complex Object) (I saw her cross/crossing the road.).

Повествовательные (утвердительные и отрицательные), вопросительные и побудительные предложения в косвенной речи в настоящем и прошедшем времени.

Все типы вопросительных предложений в Past Perfect Tense. Согласование времен в рамках сложного предложения.

Согласование подлежащего, выраженного собирательным существительным (family, police) со сказуемым.

Конструкции с глаголами на -ing: to love/hate doing something.

Конструкции, содержащие глаголы-связки to be/to look/to feel/to seem.

Конструкции be/get used to + инфинитив глагола, be/get used to + инфинитив глагол, be/get used to doing something, be/get used to something.

Конструкция both ... and ....

Конструкции с глаголами to stop, to remember, to forget (разница в значении to stop doing smth и to stop to do smth).

Глаголы в видо-временных формах действительного залога в изъявительном наклонении (Past Perfect Tense, Present Perfect Continuous Tense, Future-in-the-Past).

Модальные глаголы в косвенной речи в настоящем и прошедшем времени.

Неличные формы глагола (инфинитив, герундий, причастия настоящего и прошедшего времени).

Наречия too – enough.

Отрицательные местоимения no (и его производные nobody, nothing и другие), none.

#### **Социокультурные знания и умения**

Осуществление межличностного и межкультурного общения с использованием знаний о национально-культурных особенностях своей страны и страны (стран) изучаемого языка, основных социокультурных элементов речевого поведенческого этикета в англоязычной среде, знание и использование в устной и письменной речи наиболее употребительной тематической фоновой лексики в рамках тематического содержания.

Понимание речевых различий в ситуациях официального и неофициального общения в рамках отобранного тематического содержания и использование лексико-грамматических средств с их учётом.

Социокультурный портрет родной страны и страны (стран) изучаемого языка: знакомство с традициями проведения основных национальных праздников (Рождества, Нового года, Дня матери, Дня благодарения и других праздников), с особенностями образа жизни и культуры страны (стран) изучаемого языка (достопримечательностями; некоторыми выдающимися людьми), с доступными в языковом отношении образцами поэзии и прозы для подростков на английском языке.

Осуществление межличностного и межкультурного общения с использованием знаний о национально-культурных особенностях своей страны и страны (стран) изучаемого языка.

Соблюдение нормы вежливости в межкультурном общении.

Знание социокультурного портрета родной страны и страны (стран) изучаемого языка: символики, достопримечательностей, культурных особенностей (национальные праздники, традиции), образцов поэзии и прозы, доступных в языковом отношении.

Развитие умений:

кратко представлять Россию и страну (страны) изучаемого языка (культурные явления, события, достопримечательности);

кратко рассказывать о некоторых выдающихся людях родной страны и страны (стран) изучаемого языка (учёных, писателях, поэтах, художниках, музыкантах, спортсменах и других людях);

оказывать помощь иностранным гостям в ситуациях повседневного общения (объяснить местонахождение объекта, сообщить возможный маршрут и другие ситуации).

#### **Компенсаторные умения**

Использование при чтении и аудировании языковой, в том числе контекстуальной, догадки, использование при говорении и письме перифраз (толкование), синонимические средства, описание предмета вместо его названия, при непосредственном общении догадываться о значении незнакомых слов с помощью используемых собеседником жестов и мимики.

Переспрашивать, просить повторить, уточняя значение незнакомых слов.

Использование при формулировании собственных высказываний, ключевых слов, плана.

Игнорирование информации, не являющейся необходимой для понимания основного содержания прочитанного (прослушанного) текста или для нахождения в тексте запрашиваемой информации.

Сравнение (в том числе установление основания для сравнения) объектов, явлений, процессов, их элементов и основных функций в рамках изученной тематики.

## **9 КЛАСС**

### **Коммуникативные умения**

Формирование умения общаться в устной и письменной форме, используя рецептивные и продуктивные виды речевой деятельности в рамках тематического содержания речи.

Взаимоотношения в семье и с друзьями. Конфликты и их разрешение.

Внешность и характер человека (литературного персонажа).

Досуг и увлечения (хобби) современного подростка (чтение, кино, театр, музыка, музей, спорт, живопись; компьютерные игры). Роль книги в жизни подростка.

Здоровый образ жизни: режим труда и отдыха, фитнес, сбалансированное питание. Посещение врача.

Покупки: одежда, обувь и продукты питания. Карманные деньги. Молодёжная мода.

Школа, школьная жизнь, изучаемые предметы и отношение к ним. Взаимоотношения в школе: проблемы и их решение. Переписка с иностранными сверстниками.

Виды отдыха в различное время года. Путешествия по России и иностранным странам. Транспорт.

Природа: флора и фауна. Проблемы экологии. Защита окружающей среды. Климат, погода. Стихийные бедствия.

Средства массовой информации (телевидение, радио, пресса, Интернет).

Родная страна и страна (страны) изучаемого языка. Их географическое положение, столицы и крупные города, регионы, население, официальные языки, достопримечательности, культурные особенности (национальные праздники, знаменательные даты, традиции, обычаи), страницы истории.

Выдающиеся люди родной страны и страны (стран) изучаемого языка, их вклад в науку и мировую культуру: государственные деятели, учёные, писатели, поэты, художники, музыканты, спортсмены.

#### *Говорение*

Развитие коммуникативных умений диалогической речи, а именно умений вести комбинированный диалог, включающий различные виды диалогов (этикетный диалог, диалог-побуждение к действию, диалог-расспрос), диалог-обмен мнениями:

диалог этикетного характера: начинать, поддерживать и заканчивать разговор, вежливо переспрашивать, поздравлять с праздником, выражать пожелания и вежливо реагировать на поздравление, выражать благодарность, вежливо соглашаться на предложение и отказываться от предложения собеседника;

диалог-побуждение к действию: обращаться с просьбой, вежливо соглашаться (не соглашаться) выполнить просьбу, приглашать собеседника к совместной деятельности, вежливо соглашаться (не соглашаться) на предложение собеседника, объясняя причину своего решения;

диалог-расспрос: сообщать фактическую информацию, отвечая на вопросы разных видов, выражать своё отношение к обсуждаемым фактам и событиям, запрашивать интересующую информацию, переходить с позиции спрашивающего на позицию отвечающего и наоборот;

диалог-обмен мнениями: выражать свою точку зрения и обосновывать её, высказывать своё согласие (несогласие) с точкой зрения собеседника, выражать сомнение, давать эмоциональную оценку обсуждаемым событиям: восхищение, удивление, радость, огорчение и так далее.

Данные умения диалогической речи развиваются в стандартных ситуациях неофициального общения в рамках тематического содержания речи с использованием ключевых слов, речевых ситуаций и (или) иллюстраций, фотографий или без их использования с соблюдением норм речевого этикета, принятых в стране (странах) изучаемого языка.

Объём диалога – до 8 реплик со стороны каждого собеседника в рамках комбинированного диалога, до 6 реплик со стороны каждого собеседника в рамках диалога-обмена мнениями.

Развитие коммуникативных умений монологической речи: создание устных связных монологических высказываний с использованием основных коммуникативных типов речи:

описание (предмета, местности, внешности и одежды человека), в том числе характеристика (черты характера реального человека или литературного персонажа);

повествование (сообщение);

рассуждение;

выражение и краткое аргументирование своего мнения по отношению к услышанному (прочитанному);

изложение (пересказ) основного содержания прочитанного (прослушанного) текста с выражением своего отношения к событиям и фактам, изложенным в тексте;

составление рассказа по картинкам;

изложение результатов выполненной проектной работы.

Данные умения монологической речи развиваются в стандартных ситуациях неофициального общения в рамках тематического содержания речи с использованием вопросов, ключевых слов, плана и (или) иллюстраций, фотографий, таблиц или без их использования.

Объём монологического высказывания – 10–12 фраз.

*Аудирование*

При непосредственном общении: понимание на слух речи учителя и одноклассников и вербальная (невербальная) реакция на услышанное, использование переспрос или просьбу повторить для уточнения отдельных деталей.

При опосредованном общении: дальнейшее развитие восприятия и понимания на слух несложных аутентичных текстов, содержащих отдельные неизученные языковые явления, с разной глубиной проникновения в их содержание в зависимости от поставленной коммуникативной задачи: с пониманием основного содержания, с пониманием нужной (интересующей, запрашиваемой) информации.

Аудирование с пониманием основного содержания текста предполагает умение определять основную тему (идею) и главные факты (события) в воспринимаемом на слух тексте, отделять главную информацию от второстепенной, прогнозировать содержание текста по началу сообщения, игнорировать незнакомые слова, несущественные для понимания основного содержания.

Аудирование с пониманием нужной (интересующей, запрашиваемой) информации предполагает умение выделять нужную (интересующую, запрашиваемую) информацию, представленную в эксплицитной (явной) форме, в воспринимаемом на слух тексте.

Тексты для аудирования: диалог (беседа), высказывания собеседников в ситуациях повседневного общения, рассказ, сообщение информационного характера.

Языковая сложность текстов для аудирования должна соответствовать базовому уровню (A2 – допороговому уровню по общеевропейской шкале).

Время звучания текста (текстов) для аудирования – до 2 минут.

*Смысловое чтение*

Развитие умения читать про себя и понимать несложные аутентичные тексты разных жанров и стилей, содержащие отдельные неизученные языковые явления, с различной глубиной проникновения в их содержание в зависимости от поставленной коммуникативной задачи: с пониманием основного содержания, с пониманием нужной (интересующей, запрашиваемой) информации, с полным пониманием содержания текста.

Чтение с пониманием основного содержания текста предполагает умения: определять тему (основную мысль), выделять главные факты (события) (опуская второстепенные), прогнозировать содержание текста по заголовку (началу текста), определять логическую последовательность главных фактов, событий, разбивать текст на относительно самостоятельные смысловые части, озаглавливать текст (его отдельные части), игнорировать незнакомые слова, несущественные для понимания основного содержания, понимать интернациональные слова.

Чтение с пониманием нужной (интересующей, запрашиваемой) информации предполагает умение находить прочитанном тексте и понимать запрашиваемую информацию, представленную в эксплицитной (явной) и имплицитной (неявной) форме, оценивать найденную информацию с точки зрения её значимости для решения коммуникативной задачи.

Чтение несплошных текстов (таблиц, диаграмм, схем) и понимание представленной в них информации.

Чтение с полным пониманием содержания несложных аутентичных текстов, содержащих отдельные неизученные языковые явления. В ходе чтения с полным пониманием формируются и развиваются умения полно и точно понимать текст на основе его информационной переработки (смыслового и структурного анализа отдельных частей текста, выборочного перевода), устанавливать причинно-следственную взаимосвязь изложенных в тексте фактов и событий, восстанавливать текст из разрозненных абзацев или путём добавления выпущенных фрагментов.

Тексты для чтения: диалог (беседа), интервью, рассказ, отрывок из художественного произведения, статья научно-популярного характера, сообщение информационного характера, объявление, памятка, инструкция, электронное сообщение личного характера, стихотворение; несплошной текст (таблица, диаграмма).

Языковая сложность текстов для чтения должна соответствовать базовому уровню (A2 – допороговому уровню по общеевропейской шкале).

Объём текста (текстов) для чтения – 500–600 слов.

*Письменная речь*

Развитие умений письменной речи:

составление плана (тезисов) устного или письменного сообщения;

заполнение анкет и формуляров: сообщение о себе основных сведений в соответствии с нормами, принятыми в стране (странах) изучаемого языка;

написание электронного сообщения личного характера в соответствии с нормами неофициального общения, принятыми в стране (странах) изучаемого языка (объём письма – до 120 слов);

создание небольшого письменного высказывания с использованием образца, плана, таблицы и (или) прочитанного/прослушанного текста (объём письменного высказывания – до 120 слов);

заполнение таблицы с краткой фиксацией содержания прочитанного (прослушанного) текста;

преобразование таблицы, схемы в текстовый вариант представления информации;

письменное представление результатов выполненной проектной работы (объём – 100–120 слов).

**Языковые знания и умения**

*Фонетическая сторона речи*

Различение на слух, без фонематических ошибок, ведущих к сбою в коммуникации, произнесение слов с соблюдением правильного ударения и фраз с соблюдением их ритмико-интонационных особенностей, в том числе отсутствия фразового ударения на служебных словах, чтение новых слов согласно основным правилам чтения.

Выражение модального значения, чувства и эмоции.

Различение на слух британского и американского вариантов произношения в прослушанных текстах или услышанных высказываниях.

Чтение вслух небольших текстов, построенных на изученном языковом материале, с соблюдением правил чтения и соответствующей интонации, демонстрирующее понимание текста.

Тексты для чтения вслух: сообщение информационного характера, отрывок из статьи научно-популярного характера, рассказ, диалог (беседа).

Объём текста для чтения вслух – до 110 слов.

*Графика, орфография и пунктуация*

Правильное написание изученных слов.

Правильное использование знаков препинания: точки, вопросительного и восклицательного знаков в конце предложения, запятой при перечислении и обращении, при вводных словах, обозначающих порядок мыслей и их связь (например, в английском языке: firstly/first of all, secondly, finally; on the one hand, on the other hand), апострофа.

Пунктуационно правильное, в соответствии с нормами речевого этикета, принятыми в стране (странах) изучаемого языка, оформление электронного сообщения личного характера.

*Лексическая сторона речи*

Распознавание и употребление в устной и письменной речи лексических единиц (слов, словосочетаний, речевых клише), обслуживающих ситуации общения в рамках тематического содержания речи, с соблюдением существующей в английском языке нормы лексической сочетаемости.

Распознавание и употребление в устной и письменной речи различных средств связи для обеспечения логичности и целостности высказывания.

Объём – 1200 лексических единиц для продуктивного использования (включая 1050 лексических единиц, изученных ранее) и 1350 лексических единиц для рецептивного усвоения (включая 1200 лексических единиц продуктивного минимума).

Основные способы словообразования:

аффиксация:

глаголов с помощью префиксов under-, over-, dis-, mis-;

имён прилагательных с помощью суффиксов -able/-ible;

имён существительных с помощью отрицательных префиксов in-/im-;

словосложение:

образование сложных существительных путём соединения основы числительного с основой существительного с добавлением суффикса -ed (eight-legged);

образование сложных существительных путём соединения основ существительных с предлогом (father-in-law);

образование сложных прилагательных путём соединения основы прилагательного с основой причастия настоящего времени (nice-looking);

образование сложных прилагательных путём соединения основы прилагательного с основой причастия прошедшего времени (well-behaved);

конверсия:

образование глагола от имени прилагательного (cool – to cool). Многозначность лексических единиц. Синонимы. Антонимы. Интернациональные слова. Наиболее частотные фразовые глаголы. Сокращения и аббревиатуры.

Различные средства связи в тексте для обеспечения его целостности (firstly, however, finally, at last, etc.).

*Грамматическая сторона речи*

Распознавание и употребление в устной и письменной речи изученных морфологических форм и синтаксических конструкций английского языка.

Предложения со сложным дополнением (Complex Object) (I want to have my hair cut.).

Условные предложения нереального характера (Conditional II).

Конструкции для выражения предпочтения I prefer .../I'd prefer .../I'd rather ....

Конструкция I wish ....

Предложения с конструкцией either ... or, neither ... nor.

Глаголы в видовременных формах действительного залога в изъявительном наклонении (Present/Past/Future Simple Tense, Present/Past Perfect Tense, Present/Past Continuous Tense, Future-in-the-Past) и наиболее употребительных формах страдательного залога (Present/Past Simple Passive, Present Perfect Passive).

Порядок следования имён прилагательных (nice long blond hair).

### **Социокультурные знания и умения**

Осуществление межличностного и межкультурного общения с использованием знаний о национально-культурных особенностях своей страны и страны (стран) изучаемого языка, основных социокультурных элементов речевого поведенческого этикета в англоязычной среде, знание и использование в устной и письменной речи наиболее употребительной тематической фоновой лексики в рамках отобранного тематического содержания (основные национальные праздники, традиции, обычаи, традиции в питании и проведении досуга, система образования).

Знание социокультурного портрета родной страны и страны (стран) изучаемого языка: знакомство с традициями проведения основных национальных праздников (Рождества, Нового года, Дня матери, Дня благодарения и других праздников), с особенностями образа жизни и культуры страны (стран) изучаемого языка (известными достопримечательностями; некоторыми выдающимися людьми), с доступными в языковом отношении образцами поэзии и прозы для подростков на английском языке.

Формирование элементарного представления о различных вариантах английского языка.

Осуществление межличностного и межкультурного общения с использованием знаний о национально-культурных особенностях своей страны и страны (стран) изучаемого языка.

Соблюдение норм вежливости в межкультурном общении.

Развитие умений:

писать свои имя и фамилию, а также имена и фамилии своих родственников и друзей на английском языке;

правильно оформлять свой адрес на английском языке (в анкете);

правильно оформлять электронное сообщение личного характера в соответствии с нормами неофициального общения, принятыми в стране (странах) изучаемого языка;

кратко представлять Россию и страну (страны) изучаемого языка;

кратко представлять некоторые культурные явления родной страны и страны (стран) изучаемого языка (основные национальные праздники, традиции в проведении досуга и питании, достопримечательности);

кратко представлять некоторых выдающихся людей родной страны и страны (стран) изучаемого языка (учёных, писателей, поэтов, художников, композиторов, музыкантов, спортсменов и других людей);

оказывать помощь иностранным гостям в ситуациях повседневного общения (объяснить местонахождение объекта, сообщить возможный маршрут, уточнить часы работы и другие ситуации).

### **Компенсаторные умения**

Использование при чтении и аудировании языковой, в том числе контекстуальной, догадки; при говорении и письме – перифраза (толкования), синонимических средств, описание предмета вместо его названия, при непосредственном общении догадываться о значении незнакомых слов с помощью используемых собеседником жестов и мимики.

Переспрашивать, просить повторить, уточняя значение незнакомых слов.

Использование при формулировании собственных высказываний, ключевых слов, плана.

Игнорирование информации, не являющейся необходимой, для понимания основного содержания, прочитанного (прослушанного) текста или для нахождения в тексте запрашиваемой информации.

Сравнение (в том числе установление основания для сравнения) объектов, явлений, процессов, их элементов и основных функций в рамках изученной тематики.

## **ПЛАНИРУЕМЫЕ РЕЗУЛЬТАТЫ ОСВОЕНИЯ ПРОГРАММЫ ПО ИНОСТРАННОМУ (АНГЛИЙСКОМУ) ЯЗЫКУ НА УРОВНЕ ОСНОВНОГО ОБЩЕГО ОБРАЗОВАНИЯ**

### **ЛИЧНОСТНЫЕ РЕЗУЛЬТАТЫ**

Личностные результаты освоения программы основного общего образования достигаются в единстве учебной и воспитательной деятельности организации в соответствии с традиционными российскими социокультурными и духовно-нравственными ценностями, принятыми в обществе правилами и нормами поведения, и способствуют процессам самопознания, самовоспитания и саморазвития, формирования внутренней позиции личности.

Личностные результаты освоения программы основного общего образования отражают готовность обучающихся руководствоваться системой позитивных ценностных ориентаций и расширение опыта деятельности на её основе и в процессе реализации основных направлений воспитательной деятельности, в том числе в части:

**1) гражданского воспитания:**

- готовность к выполнению обязанностей гражданина и реализации его прав, уважение прав, свобод и законных интересов других людей;
- активное участие в жизни семьи, организации, местного сообщества, родного края, страны;
- неприятие любых форм экстремизма, дискриминации;
- понимание роли различных социальных институтов в жизни человека;
- представление об основных правах, свободах и обязанностях гражданина, социальных нормах и правилах межличностных отношений в поликультурном и многоконфессиональном обществе;
- представление о способах противодействия коррупции;
- готовность к разнообразной совместной деятельности, стремление к взаимопониманию и взаимопомощи, активное участие в самоуправлении в образовательной организации;
- готовность к участию в гуманитарной деятельности (волонтерство, помощь людям, нуждающимся в ней).

**2) патриотического воспитания:**

- осознание российской гражданской идентичности в поликультурном и многоконфессиональном обществе, проявление интереса к познанию родного языка, истории, культуры Российской Федерации, своего края, народов России;
- ценностное отношение к достижениям своей Родины – России, к науке, искусству, спорту, технологиям, боевым подвигам и трудовым достижениям народа;
- уважение к символам России, государственным праздникам, историческому и природному наследию и памятникам, традициям разных народов, проживающих в родной стране.

**3) духовно-нравственного воспитания:**

- ориентация на моральные ценности и нормы в ситуациях нравственного выбора;
- готовность оценивать своё поведение и поступки, поведение и поступки других людей с позиции нравственных и правовых норм с учётом осознания последствий поступков;
- активное неприятие асоциальных поступков, свобода и ответственность личности в условиях индивидуального и общественного пространства.

**4) эстетического воспитания:**

- восприимчивость к разным видам искусства, традициям и творчеству своего и других народов, понимание эмоционального воздействия искусства;
- осознание важности художественной культуры как средства коммуникации и самовыражения;
- понимание ценности отечественного и мирового искусства, роли этнических культурных традиций и народного творчества;
- стремление к самовыражению в разных видах искусства.

**5) физического воспитания, формирования культуры здоровья и эмоционального благополучия:**

- осознание ценности жизни;
- ответственное отношение к своему здоровью и установка на здоровый образ жизни (здоровое питание, соблюдение гигиенических правил, сбалансированный режим занятий и отдыха, регулярная физическая активность);
- осознание последствий и неприятие вредных привычек (употребление алкоголя, наркотиков, курение) и иных форм вреда для физического и психического здоровья;
- соблюдение правил безопасности, в том числе навыков безопасного поведения в Интернет-среде;
- способность адаптироваться к стрессовым ситуациям и меняющимся социальным, информационным и природным условиям, в том числе осмысляя собственный опыт и выстраивая дальнейшие цели;
- умение принимать себя и других, не осуждая;
- умение осознавать эмоциональное состояние себя и других, умение управлять собственным эмоциональным состоянием;
- сформированность навыка рефлексии, признание своего права на ошибку и такого же права другого человека.

**6) трудового воспитания:**



- установка на активное участие в решении практических задач (в рамках семьи, организации, населенного пункта, родного края) технологической и социальной направленности, способность инициировать, планировать и самостоятельно выполнять такого рода деятельность;
- интерес к практическому изучению профессий и труда различного рода, в том числе на основе применения изучаемого предметного знания;
- осознание важности обучения на протяжении всей жизни для успешной профессиональной деятельности и развитие необходимых умений для этого;
- готовность адаптироваться в профессиональной среде;
- уважение к труду и результатам трудовой деятельности;
- осознанный выбор и построение индивидуальной траектории образования и жизненных планов с учётом личных и общественных интересов, и потребностей.

#### **7) экологического воспитания:**

- ориентация на применение знаний из социальных и естественных наук для решения задач в области окружающей среды, планирования поступков и оценки их возможных последствий для окружающей среды;
- повышение уровня экологической культуры, осознание глобального характера экологических проблем и путей их решения; активное неприятие действий, приносящих вред окружающей среде;
- осознание своей роли как гражданина и потребителя в условиях взаимосвязи природной, технологической и социальной сред;
- готовность к участию в практической деятельности экологической направленности.

#### **8) ценности научного познания:**

- ориентация в деятельности на современную систему научных представлений об основных закономерностях развития человека, природы и общества, взаимосвязях человека с природной и социальной средой;
- овладение языковой и читательской культурой как средством познания мира;
- овладение основными навыками исследовательской деятельности, установка на осмысление опыта, наблюдений, поступков и стремление совершенствовать пути достижения индивидуального и коллективного благополучия.

#### **9) адаптации обучающегося к изменяющимся условиям социальной и природной среды:**

- освоение обучающимися социального опыта, основных социальных ролей, соответствующих ведущей деятельности возраста, норм и правил общественного поведения, форм социальной жизни в группах и сообществах, включая семью, группы, сформированные по профессиональной деятельности, а также в рамках социального взаимодействия с людьми из другой культурной среды;
- способность обучающихся взаимодействовать в условиях неопределённости, открытость опыту и знаниям других;
- способность действовать в условиях неопределённости, повышать уровень своей компетентности через практическую деятельность, в том числе умение учиться у других людей, осознавать в совместной деятельности новые знания, навыки и компетенции из опыта других;
- навык выявления и связывания образов, способность формирования новых знаний, в том числе способность формулировать идеи, понятия, гипотезы об объектах и явлениях, в том числе ранее не известных, осознавать дефицит собственных знаний и компетентностей, планировать своё развитие;
- умение распознавать конкретные примеры понятия по характерным признакам, выполнять операции в соответствии с определением и простейшими свойствами понятия, конкретизировать понятие примерами, использовать понятие и его свойства при решении задач (далее – оперировать понятиями), а также оперировать терминами и представлениями в области концепции устойчивого развития;
- умение анализировать и выявлять взаимосвязи природы, общества и экономики;
- умение оценивать свои действия с учётом влияния на окружающую среду, достижений целей и преодоления вызовов, возможных глобальных последствий;
- способность обучающихся осознавать стрессовую ситуацию, оценивать происходящие изменения и их последствия;
- воспринимать стрессовую ситуацию как вызов, требующий контрмер, оценивать ситуацию стресса, корректировать принимаемые решения и действия;
- формулировать и оценивать риски и последствия, формировать опыт, находить позитивное в произошедшей ситуации;
- быть готовым действовать в отсутствие гарантий успеха.

### **МЕТАПРЕДМЕТНЫЕ РЕЗУЛЬТАТЫ**

В результате изучения иностранного (английского) языка на уровне основного общего образования у обучающегося будут сформированы познавательные универсальные учебные действия, коммуникативные универсальные учебные действия, регулятивные универсальные учебные действия.

### **Познавательные универсальные учебные действия**

#### **Базовые логические действия:**

- выявлять и характеризовать существенные признаки объектов (явлений);
- устанавливать существенный признак классификации, основания для обобщения и сравнения, критерии проводимого анализа;
- с учётом предложенной задачи выявлять закономерности и противоречия в рассматриваемых фактах, данных и наблюдениях;
- предлагать критерии для выявления закономерностей и противоречий;
- выявлять дефицит информации, данных, необходимых для решения поставленной задачи;
- выявлять причинно-следственные связи при изучении явлений и процессов;
- проводить выводы с использованием дедуктивных и индуктивных умозаключений, умозаключений по аналогии, формулировать гипотезы о взаимосвязях;
- самостоятельно выбирать способ решения учебной задачи (сравнивать несколько вариантов решения, выбирать наиболее подходящий с учётом самостоятельно выделенных критериев).

#### **Базовые исследовательские действия:**

- использовать вопросы как исследовательский инструмент познания;
- формулировать вопросы, фиксирующие разрыв между реальным и желательным состоянием ситуации, объекта, самостоятельно устанавливать искомое и данное;
- формулировать гипотезу об истинности собственных суждений и суждений других, аргументировать свою позицию, мнение;
- проводить по самостоятельно составленному плану опыт, несложный эксперимент, небольшое исследование по установлению особенностей объекта изучения, причинно-следственных связей и зависимости объектов между собой;
- оценивать на применимость и достоверность информацию, полученную в ходе исследования (эксперимента);
- самостоятельно формулировать обобщения и выводы по результатам проведённого наблюдения, опыта, исследования, владеть инструментами оценки достоверности полученных выводов и обобщений;
- прогнозировать возможное дальнейшее развитие процессов, событий и их последствия в аналогичных или сходных ситуациях, выдвигать предположения об их развитии в новых условиях и контекстах.

#### **Работа с информацией:**

- применять различные методы, инструменты и запросы при поиске и отборе информации или данных из источников с учётом предложенной учебной задачи и заданных критериев;
- выбирать, анализировать, систематизировать и интерпретировать информацию различных видов и форм представления;
- находить сходные аргументы (подтверждающие или опровергающие одну и ту же идею, версию) в различных информационных источниках;
- самостоятельно выбирать оптимальную форму представления информации и иллюстрировать решаемые задачи несложными схемами, диаграммами, иной графикой и их комбинациями;
- оценивать надёжность информации по критериям, предложенным педагогическим работником или сформулированным самостоятельно;
- эффективно запоминать и систематизировать информацию.

### **Коммуникативные универсальные учебные действия**

#### **Общение:**

- воспринимать и формулировать суждения, выражать эмоции в соответствии с целями и условиями общения;
- выражать себя (свою точку зрения) в устных и письменных текстах;
- распознавать невербальные средства общения, понимать значение социальных знаков, распознавать предпосылки конфликтных ситуаций и смягчать конфликты, вести переговоры;
- понимать намерения других, проявлять уважительное отношение к собеседнику и в корректной форме формулировать свои возражения;

- в ходе диалога и (или) дискуссии задавать вопросы по существу обсуждаемой темы и высказывать идеи, нацеленные на решение задачи и поддержание общения;
- сопоставлять свои суждения с суждениями других участников диалога, обнаруживать различие и сходство позиций;
- публично представлять результаты выполненного опыта (эксперимента, исследования, проекта);
- самостоятельно выбирать формат выступления с учётом задач презентации и особенностей аудитории и в соответствии с ним составлять устные и письменные тексты с использованием иллюстративных материалов.

### **Регулятивные универсальные учебные действия**

#### **Совместная деятельность**

- понимать и использовать преимущества командной и индивидуальной работы при решении конкретной проблемы, обосновывать необходимость применения групповых форм взаимодействия при решении поставленной задачи;
- принимать цель совместной деятельности, коллективно строить действия по её достижению: распределять роли, договариваться, обсуждать процесс и результат совместной работы;
- обобщать мнения нескольких человек, проявлять готовность руководить, выполнять поручения, подчиняться;
- планировать организацию совместной работы, определять свою роль (с учётом предпочтений и возможностей всех участников взаимодействия), распределять задачи между членами команды, участвовать в групповых формах работы (обсуждения, обмен мнениями, мозговые штурмы и иные);
- выполнять свою часть работы, достигать качественного результата по своему направлению и координировать свои действия с другими членами команды;
- оценивать качество своего вклада в общий продукт по критериям, самостоятельно сформулированным участниками взаимодействия;
- сравнивать результаты с исходной задачей и вклад каждого члена команды в достижение результатов, разделять сферу ответственности и проявлять готовность к предоставлению отчёта перед группой.

#### **Самоорганизация**

- выявлять проблемы для решения в жизненных и учебных ситуациях;
- ориентироваться в различных подходах принятия решений (индивидуальное, принятие решения в группе, принятие решений группой);
- самостоятельно составлять алгоритм решения задачи (или его часть), выбирать способ решения учебной задачи с учётом имеющихся ресурсов и собственных возможностей, аргументировать предлагаемые варианты решений;
- составлять план действий (план реализации намеченного алгоритма решения), корректировать предложенный алгоритм с учётом получения новых знаний об изучаемом объекте;
- проводить выбор и брать ответственность за решение.

#### **Самоконтроль**

- владеть способами самоконтроля, самомотивации и рефлексии;
- давать оценку ситуации и предлагать план её изменения;
- учитывать контекст и предвидеть трудности, которые могут возникнуть при решении учебной задачи, адаптировать решение к меняющимся обстоятельствам;
- объяснять причины достижения (недостижения) результатов деятельности, давать оценку приобретённому опыту, находить позитивное в произошедшей ситуации;
- вносить коррективы в деятельность на основе новых обстоятельств, изменившихся ситуаций, установленных ошибок, возникших трудностей;
- оценивать соответствие результата цели и условиям.

#### **Эмоциональный интеллект**

- различать, называть и управлять собственными эмоциями и эмоциями других;
- выявлять и анализировать причины эмоций;
- ставить себя на место другого человека, понимать мотивы и намерения другого;
- регулировать способ выражения эмоций.

#### **Принимать себя и других**

- осознанно относиться к другому человеку, его мнению; признавать своё право на ошибку и такое же право другого;
- принимать себя и других, не осуждая;
- открытость себе и другим;
- осознавать невозможность контролировать всё вокруг.

## ПРЕДМЕТНЫЕ РЕЗУЛЬТАТЫ

Предметные результаты освоения программы по иностранному (английскому) языку ориентированы на применение знаний, умений и навыков в учебных ситуациях и реальных жизненных условиях, должны отражать сформированность иноязычной коммуникативной компетенции на допороговом уровне в совокупности её составляющих – речевой, языковой, социокультурной, компенсаторной, метапредметной (учебно-познавательной).

Предметные результаты освоения программы по иностранному (английскому) языку к концу обучения **в 5 классе:**

1) владеть основными видами речевой деятельности:

говорение: вести разные виды диалогов (диалог этикетного характера, диалог-побуждение к действию, диалог-расспрос) в рамках тематического содержания речи в стандартных ситуациях неофициального общения с вербальными и (или) зрительными опорами, с соблюдением норм речевого этикета, принятого в стране (странах) изучаемого языка (до 5 реплик со стороны каждого собеседника);

создавать разные виды монологических высказываний (описание, в том числе характеристика, повествование (сообщение) с вербальными и (или) зрительными опорами в рамках тематического содержания речи (объём монологического высказывания – 5–6 фраз), излагать основное содержание прочитанного текста с вербальными и (или) зрительными опорами (объём – 5–6 фраз), кратко излагать результаты выполненной проектной работы (объём – до 6 фраз);

аудирование: воспринимать на слух и понимать несложные адаптированные аутентичные тексты, содержащие отдельные незнакомые слова, со зрительными опорами или без опоры с разной глубиной проникновения в их содержание в зависимости от поставленной коммуникативной задачи: с пониманием основного содержания, с пониманием запрашиваемой информации (время звучания текста (текстов) для аудирования – до 1 минуты);

смысловое чтение: читать про себя и понимать несложные адаптированные аутентичные тексты, содержащие отдельные незнакомые слова, с различной глубиной проникновения в их содержание в зависимости от поставленной коммуникативной задачи: с пониманием основного содержания, с пониманием запрашиваемой информации (объём текста (текстов) для чтения – 180–200 слов), читать про себя несплошные тексты (таблицы) и понимать представленную в них информацию;

письменная речь: писать короткие поздравления с праздниками, заполнять анкеты и формуляры, сообщая о себе основные сведения, в соответствии с нормами, принятыми в стране (странах) изучаемого языка, писать электронное сообщение личного характера, соблюдая речевой этикет, принятый в стране (странах) изучаемого языка (объём сообщения – до 60 слов);

2) владеть фонетическими навыками: различать на слух, без ошибок, ведущих к сбою коммуникации, произносить слова с правильным ударением и фразы с соблюдением их ритмико-интонационных особенностей, в том числе применять правила отсутствия фразового ударения на служебных словах, выразительно читать вслух небольшие адаптированные аутентичные тексты объёмом до 90 слов, построенные на изученном языковом материале, с соблюдением правил чтения и соответствующей интонацией, демонстрируя понимание содержания текста, читать новые слова согласно основным правилам чтения;

владеть орфографическими навыками: правильно писать изученные слова;

владеть пунктуационными навыками: использовать точку, вопросительный и восклицательный знаки в конце предложения, запятую при перечислении и обращении, апостроф, пунктуационно правильно оформлять электронное сообщение личного характера;

3) распознавать в устной речи и письменном тексте 675 лексических единиц (слов, словосочетаний, речевых клише) и правильно употреблять в устной и письменной речи 625 лексических единиц (включая 500 лексических единиц, освоенных на уровне начального общего образования), обслуживающих ситуации общения в рамках отобранного тематического содержания, с соблюдением существующей нормы лексической сочетаемости;

распознавать и употреблять в устной и письменной речи родственные слова, образованные с использованием аффиксации: имена существительные с суффиксами -er/-or, -ist, -sion/-tion, имена прилагательные с суффиксами -ful, -ian/-an, наречия с суффиксом -ly, имена прилагательные, имена существительные и наречия с отрицательным префиксом in-;

распознавать и употреблять в устной и письменной речи изученные синонимы и интернациональные слова;

4) понимать особенности структуры простых и сложных предложений английского языка, различных коммуникативных типов предложений английского языка;

распознавать и употреблять в устной и письменной речи:

предложения с несколькими обстоятельствами, следующими в определённом порядке;

вопросительные предложения (альтернативный и разделительный вопросы в Present/Past/Future Simple Tense);

глаголы в видо-временных формах действительного залога в изъявительном наклонении в Present Perfect Tense в повествовательных (утвердительных и отрицательных) и вопросительных предложениях;

имена существительные во множественном числе, в том числе имена существительные, имеющие форму только множественного числа;

имена существительные с причастиями настоящего и прошедшего времени;

наречия в положительной, сравнительной и превосходной степенях, образованные по правилу, и исключения;

5) владеть социокультурными знаниями и умениями:

использовать отдельные социокультурные элементы речевого поведенческого этикета в стране (странах) изучаемого языка в рамках тематического содержания;

понимать и использовать в устной и письменной речи наиболее употребительную лексику, обозначающую фоновую лексику страны (стран) изучаемого языка в рамках тематического содержания речи;

правильно оформлять адрес, писать фамилии и имена (свои, родственников и друзей) на английском языке (в анкете, формуляре);

обладать базовыми знаниями о социокультурном портрете родной страны и страны (стран) изучаемого языка; кратко представлять Россию и страны (стран) изучаемого языка;

6) владеть компенсаторными умениями: использовать при чтении и аудировании языковую догадку, в том числе контекстуальную, игнорировать информацию, не являющуюся необходимой для понимания основного содержания, прочитанного (прослушанного) текста или для нахождения в тексте запрашиваемой информации;

7) участвовать в несложных учебных проектах с использованием материалов на английском языке с применением ИКТ, соблюдая правила информационной безопасности при работе в сети Интернет;

8) использовать иноязычные словари и справочники, в том числе информационно-справочные системы в электронной форме.

Предметные результаты освоения программы по иностранному (английскому) языку к концу обучения **в 6 классе:**

1) владеть основными видами речевой деятельности:

говорение: вести разные виды диалогов (диалог этикетного характера, диалог-побуждение к действию, диалог-расспрос) в рамках отобранного тематического содержания речи в стандартных ситуациях неофициального общения с вербальными и (или) со зрительными опорами, с соблюдением норм речевого этикета, принятого в стране (странах) изучаемого языка (до 5 реплик со стороны каждого собеседника);

создавать разные виды монологических высказываний (описание, в том числе характеристика, повествование (сообщение)) с вербальными и (или) зрительными опорами в рамках тематического содержания речи (объём монологического высказывания – 7–8 фраз), излагать основное содержание прочитанного текста с вербальными и (или) зрительными опорами (объём – 7–8 фраз); кратко излагать результаты выполненной проектной работы (объём – 7–8 фраз);

аудирование: воспринимать на слух и понимать несложные адаптированные аутентичные тексты, содержащие отдельные незнакомые слова, со зрительными опорами или без опоры в зависимости от поставленной коммуникативной задачи: с пониманием основного содержания, с пониманием запрашиваемой информации (время звучания текста (текстов) для аудирования – до 1,5 минут);

смысловое чтение: читать про себя и понимать несложные адаптированные аутентичные тексты, содержащие отдельные незнакомые слова, с различной глубиной проникновения в их содержание в зависимости от поставленной коммуникативной задачи: с пониманием основного содержания, с пониманием запрашиваемой информации (объём текста (текстов) для чтения – 250–300 слов), читать про себя неплотные тексты (таблицы) и понимать представленную в них информацию, определять тему текста по заголовку;

письменная речь: заполнять анкеты и формуляры в соответствии с нормами речевого этикета, принятыми в стране (странах) изучаемого языка, с указанием личной информации, писать электронное сообщение личного характера, соблюдая речевой этикет, принятый в стране (странах) изучаемого языка (объём сообщения – до 70 слов), создавать небольшое письменное высказывание с использованием образца, плана, ключевых слов, картинок (объём высказывания – до 70 слов);

2) владеть фонетическими навыками: различать на слух, без ошибок, ведущих к сбою коммуникации, произносить слова с правильным ударением и фразы с соблюдением их ритмико-интонационных особенностей, в том числе применять правила отсутствия фразового ударения на служебных словах, выразительно читать вслух небольшие адаптированные аутентичные тексты объёмом до 95 слов, построенные на изученном языковом материале, с соблюдением правил чтения и соответствующей интонацией, демонстрируя понимание содержания текста, читать новые слова согласно основным правилам чтения;

владеть орфографическими навыками: правильно писать изученные слова;

владеть пунктуационными навыками: использовать точку, вопросительный и восклицательный знаки в конце предложения, запятую при перечислении и обращении, апостроф, пунктуационно правильно оформлять электронное сообщение личного характера;

3) распознавать в устной речи и письменном тексте 800 лексических единиц (слов, словосочетаний, речевых клише) и правильно употреблять в устной и письменной речи 750 лексических единиц (включая 650 лексических единиц, освоенных ранее), обслуживающих ситуации общения в рамках тематического содержания, с соблюдением существующей нормы лексической сочетаемости;

распознавать и употреблять в устной и письменной речи родственные слова, образованные с использованием аффиксации: имена существительные с помощью суффикса -ing, имена прилагательные с помощью суффиксов -ing, -less, -ive, -al;

распознавать и употреблять в устной и письменной речи изученные синонимы, антонимы и интернациональные слова;

распознавать и употреблять в устной и письменной речи различные средства связи для обеспечения целостности высказывания;

4) понимать особенности структуры простых и сложных предложений английского языка, различных коммуникативных типов предложений английского языка;

распознавать и употреблять в устной и письменной речи:

сложноподчинённые предложения с придаточными определительными с союзными словами who, which, that;

сложноподчинённые предложения с придаточными времени с союзами for, since;

предложения с конструкциями as ... as, not so ... as;

глаголы в видовременных формах действительного залога в изъявительном наклонении в Present/Past Continuous Tense;

все типы вопросительных предложений (общий, специальный, альтернативный, разделительный вопросы) в Present/ Past Continuous Tense;

модальные глаголы и их эквиваленты (can/be able to, must/ have to, may, should, need);

слова, выражающие количество (little/a little, few/a few);

возвратные, неопределённые местоимения some, any и их производные (somebody, anybody; something, anything, etc.), every и производные (everybody, everything и другие) в повествовательных (утвердительных и отрицательных) и вопросительных предложениях;

числительные для обозначения дат и больших чисел (100–1000);

5) владеть социокультурными знаниями и умениями:

использовать отдельные социокультурные элементы речевого поведенческого этикета в стране (странах) изучаемого языка в рамках тематического содержания речи;

понимать и использовать в устной и письменной речи наиболее употребительную лексику страны (стран) изучаемого языка в рамках тематического содержания речи;

обладать базовыми знаниями о социокультурном портрете родной страны и страны (стран) изучаемого языка; кратко представлять Россию и страну (страны) изучаемого языка;

6) владеть компенсаторными умениями: использовать при чтении и аудировании языковую догадку, в том числе контекстуальную, игнорировать информацию, не являющуюся необходимой для понимания основного содержания, прочитанного (прослушанного) текста или для нахождения в тексте запрашиваемой информации;

7) участвовать в несложных учебных проектах с использованием материалов на английском языке с применением информационно-коммуникативных технологий, соблюдая правила информационной безопасности при работе в сети Интернет;

8) использовать иноязычные словари и справочники, в том числе информационно-справочные системы в электронной форме;

9) достигать взаимопонимания в процессе устного и письменного общения с носителями иностранного языка, с людьми другой культуры;

10) сравнивать (в том числе устанавливать основания для сравнения) объекты, явления, процессы, их элементы и основные функции в рамках изученной тематики.

**Предметные результаты освоения программы по иностранному (английскому) языку к концу обучения в 7 классе:**

1) владеть основными видами речевой деятельности:

говорение: вести разные виды диалогов (диалог этикетного характера, диалог-побуждение к действию, диалог-расспрос, комбинированный диалог, включающий различные виды диалогов) в рамках тематического содержания речи в стандартных ситуациях неофициального общения с вербальными и (или) зрительными опорами, с соблюдением норм речевого этикета, принятого в стране (странах) изучаемого языка (до 6 реплик со стороны каждого собеседника);

создавать разные виды монологических высказываний (описание, в том числе характеристика, повествование (сообщение)) с вербальными и (или) зрительными опорами в рамках тематического содержания речи (объём монологического высказывания – 8–9 фраз), излагать основное содержание прочитанного (прослушанного) текста с вербальными и (или) зрительными опорами (объём – 8–9 фраз), кратко излагать результаты выполненной проектной работы (объём – 8–9 фраз);

аудирование: воспринимать на слух и понимать несложные аутентичные тексты, содержащие отдельные незнакомые слова, в зависимости от поставленной коммуникативной задачи: с пониманием основного содержания, с пониманием запрашиваемой информации (время звучания текста (текстов) для аудирования – до 1,5 минут);

смысловое чтение: читать про себя и понимать несложные аутентичные тексты, содержащие отдельные незнакомые слова, с различной глубиной проникновения в их содержание в зависимости от поставленной коммуникативной задачи: с пониманием основного содержания, с пониманием нужной (запрашиваемой)

информации, с полным пониманием информации, представленной в тексте в эксплицитной (явной) форме (объём текста (текстов) для чтения – до 350 слов), читать про себя несплошные тексты (таблицы, диаграммы) и понимать представленную в них информацию, определять последовательность главных фактов (событий) в тексте;

письменная речь: заполнять анкеты и формуляры с указанием личной информации; писать электронное сообщение личного характера, соблюдая речевой этикет, принятый в стране (странах) изучаемого языка (объём сообщения – до 90 слов), создавать небольшое письменное высказывание с использованием образца, плана, ключевых слов, таблицы (объём высказывания – до 90 слов);

2) владеть фонетическими навыками: различать различать на слух, без ошибок, ведущих к сбою коммуникации, произносить слова с правильным ударением и фразы с соблюдением их ритмико-интонационных особенностей, в том числе применять правила отсутствия фразового ударения на служебных словах, выразительно читать вслух небольшие аутентичные тексты объёмом до 100 слов, построенные на изученном языковом материале, с соблюдением правил чтения и соответствующей интонацией, читать новые слова согласно основным правилам чтения;

владеть орфографическими навыками: правильно писать изученные слова;

владеть пунктуационными навыками: использовать точку, вопросительный и восклицательный знаки в конце предложения, запятую при перечислении и обращении, апостроф, пунктуационно правильно оформлять электронное сообщение личного характера;

3) распознавать в устной речи и письменном тексте 1000 лексических единиц (слов, словосочетаний, речевых клише) и правильно употреблять в устной и письменной речи 900 лексических единиц, обслуживающих ситуации общения в рамках тематического содержания, с соблюдением существующей нормы лексической сочетаемости;

распознавать и употреблять в устной и письменной речи родственные слова, образованные с использованием аффиксации: имена существительные с помощью суффиксов -ness, -ment, имена прилагательные с помощью суффиксов -ous, -ly, -y, имена прилагательные и наречия с помощью отрицательных префиксов in-/im-, сложные имена прилагательные путем соединения основы прилагательного с основой существительного с добавлением суффикса -ed (blue-eyed);

распознавать и употреблять в устной и письменной речи изученные синонимы, антонимы, многозначные слова, интернациональные слова, наиболее частотные фразовые глаголы;

распознавать и употреблять в устной и письменной речи различные средства связи в тексте для обеспечения логичности и целостности высказывания;

4) понимать особенности структуры простых и сложных предложений и различных коммуникативных типов предложений английского языка;

распознавать и употреблять в устной и письменной речи:

предложения со сложным дополнением (Complex Object);

условные предложения реального (Conditional 0, Conditional I) характера;

предложения с конструкцией to be going to + инфинитив и формы Future Simple Tense и Present Continuous Tense для выражения будущего действия;

конструкцию used to + инфинитив глагола;

глаголы в наиболее употребительных формах страдательного залога (Present/Past Simple Passive);

предлоги, употребляемые с глаголами в страдательном залоге;

модальный глагол might;

наречия, совпадающие по форме с прилагательными (fast, high; early);

местоимения other/another, both, all, one;

количественные числительные для обозначения больших чисел (до 1 000 000);

5) владеть социокультурными знаниями и умениями:

использовать отдельные социокультурные элементы речевого поведенческого этикета, принятые в стране (странах) изучаемого языка в рамках тематического содержания;

понимать и использовать в устной и письменной речи наиболее употребительную тематическую фоновую лексику страны (стран) изучаемого языка в рамках тематического содержания речи;

обладать базовыми знаниями о социокультурном портрете и культурном наследии родной страны и страны (стран) изучаемого языка;

кратко представлять Россию и страну (страны) изучаемого языка;

б) владеть компенсаторными умениями: использовать при чтении и аудировании языковую догадку, в том числе контекстуальную, при непосредственном общении – переспрашивать, просить повторить, уточняя значение незнакомых слов, игнорировать информацию, не являющуюся необходимой для понимания основного содержания, прочитанного (прослушанного) текста или для нахождения в тексте запрашиваемой информации;

7) участвовать в несложных учебных проектах с использованием материалов на английском языке с применением информационно-коммуникативных технологий, соблюдая правила информационной безопасности при работе в сети Интернет;

8) использовать иноязычные словари и справочники, в том числе информационно-справочные системы в электронной форме;

9) достигать взаимопонимания в процессе устного и письменного общения с носителями иностранного языка, с людьми другой культуры;

10) сравнивать (в том числе устанавливать основания для сравнения) объекты, явления, процессы, их элементы и основные функции в рамках изученной тематики.

Предметные результаты освоения программы по иностранному (английскому) языку к концу обучения *в 8 классе*:

1) владеть основными видами речевой деятельности:

говорение: вести разные виды диалогов (диалог этикетного характера, диалог-побуждение к действию, диалог-расспрос, комбинированный диалог, включающий различные виды диалогов) в рамках тематического содержания речи в стандартных ситуациях неофициального общения с вербальными и (или) зрительными опорами, с соблюдением норм речевого этикета, принятого в стране (странах) изучаемого языка (до 7 реплик со стороны каждого собеседника);

создавать разные виды монологических высказываний (описание, в том числе характеристика, повествование (сообщение)) с вербальными и (или) зрительными опорами в рамках тематического содержания речи (объём монологического высказывания – до 9–10 фраз), выражать и кратко аргументировать своё мнение, излагать основное содержание прочитанного (прослушанного) текста с вербальными и (или) зрительными опорами (объём – 9–10 фраз), излагать результаты выполненной проектной работы (объём – 9–10 фраз);

аудирование: воспринимать на слух и понимать несложные аутентичные тексты, содержащие отдельные неизученные языковые явления, в зависимости от поставленной коммуникативной задачи: с пониманием основного содержания, с пониманием нужной (интересующей, запрашиваемой) информации (время звучания текста (текстов) для аудирования – до 2 минут), прогнозировать содержание звучащего текста по началу сообщения;

смысловое чтение: читать про себя и понимать несложные аутентичные тексты, содержащие отдельные неизученные языковые явления, с различной глубиной проникновения в их содержание в зависимости от поставленной коммуникативной задачи: с пониманием основного содержания, с пониманием нужной (интересующей, запрашиваемой) информации, с полным пониманием содержания (объём текста (текстов) для чтения – 350–500 слов), читать не сплошные тексты (таблицы, диаграммы) и понимать представленную в них информацию, определять последовательность главных фактов (событий) в тексте;

письменная речь: заполнять анкеты и формуляры, сообщая о себе основные сведения, в соответствии с нормами, принятыми в стране (странах) изучаемого языка, писать электронное сообщение личного характера, соблюдая речевой этикет, принятый в стране (странах) изучаемого языка (объём сообщения – до 110 слов), создавать небольшое письменное высказывание с использованием образца, плана, таблицы и (или) прочитанного (прослушанного) текста (объём высказывания – до 110 слов);

2) владеть фонетическими навыками: различать на слух, без ошибок, ведущих к сбою коммуникации, произносить слова с правильным ударением и фразы с соблюдением их ритмико-интонационных особенностей, в том числе применять правила отсутствия фразового ударения на служебных словах, владеть правилами чтения и выразительно читать вслух небольшие тексты объёмом до 110 слов, построенные на изученном языковом материале, с соблюдением правил чтения и соответствующей интонацией, демонстрирующей понимание текста, читать новые слова согласно основным правилам чтения, владеть орфографическими навыками: правильно писать изученные слова;

владеть пунктуационными навыками: использовать точку, вопросительный и восклицательный знаки в конце предложения, запятую при перечислении и обращении, апостроф, пунктуационно правильно оформлять электронное сообщение личного характера;

3) распознавать в устной речи и письменном тексте 1250 лексических единиц (слов, словосочетаний, речевых клише) и правильно употреблять в устной и письменной речи 1050 лексических единиц, обслуживающих ситуации общения в рамках тематического содержания, с соблюдением существующих норм лексической сочетаемости;

распознавать и употреблять в устной и письменной речи родственные слова, образованные с использованием аффиксации: имена существительные с помощью суффиксов *-ity*, *-ship*, *-ance/-ence*, имена прилагательные с помощью префикса *inter-*;

распознавать и употреблять в устной и письменной речи родственные слова, образованные с помощью конверсии (имя существительное от неопределённой формы глагола (*to walk – a walk*), глагол от имени существительного (*a present – to present*), имя существительное от прилагательного (*rich – the rich*);

распознавать и употреблять в устной и письменной речи изученные многозначные слова, синонимы, антонимы; наиболее частотные фразовые глаголы, сокращения и аббревиатуры;

распознавать и употреблять в устной и письменной речи различные средства связи в тексте для обеспечения логичности и целостности высказывания;

4) понимать особенностей структуры простых и сложных предложений английского языка, различных коммуникативных типов предложений английского языка;

распознавать и употреблять в устной и письменной речи:

предложения со сложным дополнением (Complex Object);

все типы вопросительных предложений в Past Perfect Tense;



повествовательные (утвердительные и отрицательные), вопросительные и побудительные предложения в косвенной речи в настоящем и прошедшем времени;

согласование времён в рамках сложного предложения;

согласование подлежащего, выраженного собирательным существительным (family, police), со сказуемым;

конструкции с глаголами на -ing: to love/hate doing something;

конструкции, содержащие глаголы-связки to be/to look/to feel/to seem;

конструкции be/get used to do something; be/get used doing something;

конструкцию both ... and ...;

конструкции с глаголами to stop, to remember, to forget (пазница в значении to stop doing smth и to stop to do smth);

глаголы в видовременных формах действительного залога в изъявительном наклонении (Past Perfect Tense, Present Perfect Continuous Tense, Future-in-the-Past);

модальные глаголы в косвенной речи в настоящем и прошедшем времени;

неличные формы глагола (инфинитив, герундий, причастия настоящего и прошедшего времени);

наречия too – enough;

отрицательные местоимения no (и его производные nobody, nothing, etc.), none;

5) владеть социокультурными знаниями и умениями:

осуществлять межличностное и межкультурное общение, используя знания о национально-культурных особенностях своей страны и страны (стран) изучаемого языка и освоив основные социокультурные элементы речевого поведенческого этикета в стране (странах) изучаемого языка в рамках тематического содержания речи;

кратко представлять родную страну/малую родину и страну (страны) изучаемого языка (культурные явления и события; достопримечательности, выдающиеся люди);

оказывать помощь иностранным гостям в ситуациях повседневного общения (объяснить местонахождение объекта, сообщить возможный маршрут);

6) владеть компенсаторными умениями: использовать при чтении и аудировании языковую, в том числе контекстуальную, догадку, при непосредственном общении – переспрашивать, просить повторить, уточняя значение незнакомых слов, игнорировать информацию, не являющуюся необходимой для понимания основного содержания, прочитанного (прослушанного) текста или для нахождения в тексте запрашиваемой информации;

7) понимать речевые различия в ситуациях официального и неофициального общения в рамках отобранного тематического содержания и использовать лексико-грамматические средства с их учётом;

8) рассматривать несколько вариантов решения коммуникативной задачи в продуктивных видах речевой деятельности (говорении и письменной речи);

9) участвовать в несложных учебных проектах с использованием материалов на английском языке с применением информационно-коммуникативных технологий, соблюдая правила информационной безопасности при работе в сети Интернет;

10) использовать иноязычные словари и справочники, в том числе информационно-справочные системы в электронной форме;

11) достигать взаимопонимания в процессе устного и письменного общения с носителями иностранного языка, людьми другой культуры;

12) сравнивать (в том числе устанавливать основания для сравнения) объекты, явления, процессы, их элементы и основные функции в рамках изученной тематики.

Предметные результаты освоения программы по иностранному (английскому) языку к концу обучения в **9 классе**:

1) владеть основными видами речевой деятельности:

говорение: вести комбинированный диалог, включающий различные виды диалогов (диалог этикетного характера, диалог-побуждение к действию, диалог-расспрос), диалог-обмен мнениями в рамках тематического содержания речи в стандартных ситуациях неофициального общения с вербальными и (или) зрительными опорами или без опор, с соблюдением норм речевого этикета, принятого в стране (странах) изучаемого языка (до 6–8 реплик со стороны каждого собеседника);

создавать разные виды монологических высказываний (описание, в том числе характеристика, повествование (сообщение), рассуждение) с вербальными и (или) зрительными опорами или без опор в рамках тематического содержания речи (объём монологического высказывания – до 10–12 фраз), излагать основное содержание прочитанного (прослушанного) текста со зрительными и (или) вербальными опорами (объём – 10–12 фраз), излагать результаты выполненной проектной работы (объём – 10–12 фраз);

аудирование: воспринимать на слух и понимать несложные аутентичные тексты, содержащие отдельные неизученные языковые явления, в зависимости от поставленной коммуникативной задачи: с пониманием основного содержания, с пониманием нужной (интересующей, запрашиваемой) информации (время звучания текста (текстов) для аудирования – до 2 минут);

смысловое чтение: читать про себя и понимать несложные аутентичные тексты, содержащие отдельные неизученные языковые явления, с различной глубиной проникновения в их содержание в зависимости от поставленной коммуникативной задачи: с пониманием основного содержания, с пониманием нужной

(интересующей, запрашиваемой) информации, с полным пониманием содержания (объём текста (текстов) для чтения – 500–600 слов), читать про себя несплошные тексты (таблицы, диаграммы) и понимать представленную в них информацию, обобщать и оценивать полученную при чтении информацию;

письменная речь: заполнять анкеты и формуляры, сообщая о себе основные сведения, в соответствии с нормами, принятыми в стране (странах) изучаемого языка, писать электронное сообщение личного характера, соблюдая речевой этикет, принятый в стране (странах) изучаемого языка (объём сообщения – до 120 слов), создавать небольшое письменное высказывание с использованием образца, плана, таблицы, прочитанного (прослушанного) текста (объём высказывания – до 120 слов), заполнять таблицу, кратко фиксируя содержание прочитанного (прослушанного) текста, письменно представлять результаты выполненной проектной работы (объём – 100–120 слов);

2) владеть фонетическими навыками: различать на слух, без ошибок, ведущих к сбою коммуникации, произносить слова с правильным ударением и фразы с соблюдением их ритмико-интонационных особенностей, в том числе применять правила отсутствия фразового ударения на служебных словах, владеть правилами чтения и выразительно читать вслух небольшие тексты объёмом до 120 слов, построенные на изученном языковом материале, с соблюдением правил чтения и соответствующей интонацией, демонстрируя понимание содержания текста, читать новые слова согласно основным правилам чтения.

владеть орфографическими навыками: правильно писать изученные слова;

владеть пунктуационными навыками: использовать точку, вопросительный и восклицательный знаки в конце предложения, запятую при перечислении и обращении, апостроф, пунктуационно правильно оформлять электронное сообщение личного характера;

3) распознавать в устной речи и письменном тексте 1350 лексических единиц (слов, словосочетаний, речевых клише) и правильно употреблять в устной и письменной речи 1200 лексических единиц, обслуживающих ситуации общения в рамках тематического содержания, с соблюдением существующей нормы лексической сочетаемости;

распознавать и употреблять в устной и письменной речи родственные слова, образованные с использованием аффиксации: глаголы с помощью префиксов *under-*, *over-*, *dis-*, *mis-*, имена прилагательные с помощью суффиксов *-able/-ible*, имена существительные с помощью отрицательных префиксов *in-/im-*, сложное прилагательное путём соединения основы числительного с основой существительного с добавлением суффикса *-ed* (*eight-legged*), сложное существительное путём соединения основ существительного с предлогом (*mother-in-law*), сложное прилагательное путём соединения основы прилагательного с основой причастия I (*nice-looking*), сложное прилагательное путём соединения наречия с основой причастия II (*well-behaved*), глагол от прилагательного (*cool – to cool*);

распознавать и употреблять в устной и письменной речи изученные синонимы, антонимы, интернациональные слова, наиболее частотные фразовые глаголы, сокращения и аббревиатуры;

распознавать и употреблять в устной и письменной речи различные средства связи в тексте для обеспечения логичности и целостности высказывания;

4) понимать особенности структуры простых и сложных предложений и различных коммуникативных типов предложений английского языка;

распознавать и употреблять в устной и письменной речи:

предложения со сложным дополнением (Complex Object) (*I want to have my hair cut.*);

предложения с *I wish*;

условные предложения нереального характера (Conditional II);

конструкцию для выражения предпочтения *I prefer .../I'd prefer .../I'd rather...*;

предложения с конструкцией *either ... or, neither ... nor*;

формы страдательного залога Present Perfect Passive;

порядок следования имён прилагательных (*nice long blond hair*);

5) владеть социокультурными знаниями и умениями:

понимать и использовать в устной и письменной речи наиболее употребительную тематическую фоновую лексику страны (стран) изучаемого языка в рамках тематического содержания речи (основные национальные праздники, обычаи, традиции);

выражать модальные значения, чувства и эмоции;

иметь элементарные представления о различных вариантах английского языка;

обладать базовыми знаниями о социокультурном портрете и культурном наследии родной страны и страны (стран) изучаемого языка, представлять Россию и страну (страны) изучаемого языка, оказывать помощь иностранным гостям в ситуациях повседневного общения;

6) владеть компенсаторными умениями: использовать при говорении переспрос, использовать при говорении и письме перифраз (толкование), синонимические средства, описание предмета вместо его названия, при чтении и аудировании – языковую догадку, в том числе контекстуальную, игнорировать информацию, не являющуюся необходимой для понимания основного содержания, прочитанного (прослушанного) текста или для нахождения в тексте запрашиваемой информации;

7) рассматривать несколько вариантов решения коммуникативной задачи в продуктивных видах речевой деятельности (говорении и письменной речи);

8) участвовать в несложных учебных проектах с использованием материалов на английском языке с применением информационно-коммуникативных технологий, соблюдая правила информационной безопасности при работе в сети Интернет;

9) использовать иноязычные словари и справочники, в том числе информационно-справочные системы в электронной форме;

10) достигать взаимопонимания в процессе устного и письменного общения с носителями иностранного языка, людьми другой культуры;

11) сравнивать (в том числе устанавливать основания для сравнения) объекты, явления, процессы, их элементы и основные функции в рамках изученной тематики.

#### ТЕМАТИЧЕСКОЕ ПЛАНИРОВАНИЕ

##### 5 КЛАСС

№ п/п	Наименование разделов и тем программы	Количество часов			Электронные (цифровые) образовательные ресурсы
		Всего	Контрольные работы	Практические работы	
1	Школа, школьная жизнь, школьная форма, изучаемые предметы. Переписка с иностранными сверстниками	9	1		Библиотека ЦОК <a href="https://m.edsoo.ru/7f413cd2">https://m.edsoo.ru/7f413cd2</a>
2	Досуг и увлечения (хобби) современного подростка (чтение, кино, спорт)	6	0.5		Библиотека ЦОК <a href="https://m.edsoo.ru/7f413cd2">https://m.edsoo.ru/7f413cd2</a>
3	Моя семья. Мои друзья. Семейные праздники: день рождения, Новый год	12	1		Библиотека ЦОК <a href="https://m.edsoo.ru/7f413cd2">https://m.edsoo.ru/7f413cd2</a>
4	Внешность и характер человека (литературного персонажа)	8	1		Библиотека ЦОК <a href="https://m.edsoo.ru/7f413cd2">https://m.edsoo.ru/7f413cd2</a>
5	Природа: дикие и домашние животные. Погода	15	1		Библиотека ЦОК <a href="https://m.edsoo.ru/7f413cd2">https://m.edsoo.ru/7f413cd2</a>
6	Здоровый образ жизни: режим труда и отдыха, здоровое питание	7	0.5		Библиотека ЦОК <a href="https://m.edsoo.ru/7f413cd2">https://m.edsoo.ru/7f413cd2</a>
7	Покупки: одежда, обувь и продукты питания	6	1		Библиотека ЦОК <a href="https://m.edsoo.ru/7f413cd2">https://m.edsoo.ru/7f413cd2</a>
8	Каникулы в различное время года. Виды отдыха	9	1		Библиотека ЦОК <a href="https://m.edsoo.ru/7f413cd2">https://m.edsoo.ru/7f413cd2</a>
9	Родной город (село). Транспорт	8	1	0	Библиотека ЦОК <a href="https://m.edsoo.ru/7f413cd2">https://m.edsoo.ru/7f413cd2</a>
10	Родная страна и страна (страны) изучаемого языка. Их географическое положение, столицы, достопримечательности, культурные особенности (национальные праздники, традиции, обычаи)	17	1		Библиотека ЦОК <a href="https://m.edsoo.ru/7f413cd2">https://m.edsoo.ru/7f413cd2</a>
11	Выдающиеся люди родной страны и страны	5	1		Библиотека ЦОК <a href="https://m.edsoo.ru/7f413cd2">https://m.edsoo.ru/7f413cd2</a>

	(стран) изучаемого языка: писатели, поэты				
ОБЩЕЕ КОЛИЧЕСТВО ЧАСОВ ПО ПРОГРАММЕ		102	10	0	

### 6 КЛАСС

№ п/п	Наименование разделов и тем программы	Количество часов			Электронные (цифровые) образовательные ресурсы
		Всего	Контрольные работы	Практические работы	
1	Взаимоотношения в семье и с друзьями. Семейные праздники	15	1		Библиотека ЦОК <a href="https://m.edsoo.ru/7f415104">https://m.edsoo.ru/7f415104</a>
2	Внешность и характер человека (литературного персонажа)	4	1		Библиотека ЦОК <a href="https://m.edsoo.ru/7f415104">https://m.edsoo.ru/7f415104</a>
3	Покупки: одежда, обувь и продукты питания	8	1		Библиотека ЦОК <a href="https://m.edsoo.ru/7f415104">https://m.edsoo.ru/7f415104</a>
4	Досуг и увлечения (хобби) современного подростка (чтение, кино, театр, спорт)	14	1		Библиотека ЦОК <a href="https://m.edsoo.ru/7f415104">https://m.edsoo.ru/7f415104</a>
5	Школа, школьная жизнь, школьная форма, изучаемые предметы, любимый предмет, правила поведения в школе. Переписка с иностранными сверстниками	5	1		Библиотека ЦОК <a href="https://m.edsoo.ru/7f415104">https://m.edsoo.ru/7f415104</a>
6	Жизнь в городе и сельской местности. Описание родного города (села). Транспорт	19	0.5		Библиотека ЦОК <a href="https://m.edsoo.ru/7f415104">https://m.edsoo.ru/7f415104</a>
7	Здоровый образ жизни: режим труда и отдыха, фитнес, сбалансированное питание	6	1		Библиотека ЦОК <a href="https://m.edsoo.ru/7f415104">https://m.edsoo.ru/7f415104</a>
8	Каникулы в различное время года. Виды отдыха. Путешествия по России и иностранным странам	7	1		Библиотека ЦОК <a href="https://m.edsoo.ru/7f415104">https://m.edsoo.ru/7f415104</a>
9	Природа: дикие и домашние животные. Климат, погода	4	0.5		Библиотека ЦОК <a href="https://m.edsoo.ru/7f415104">https://m.edsoo.ru/7f415104</a>
10	Родная страна и страна (страны) изучаемого языка. Их географическое положение, столицы, население, официальные языки, достопримечательности, культурные особенности (национальные)	15	1		Библиотека ЦОК <a href="https://m.edsoo.ru/7f415104">https://m.edsoo.ru/7f415104</a>

	праздники, традиции, обычаи)				
11	Выдающиеся люди родной страны и страны (стран) изучаемого языка: писатели, поэты, учёные	5	1		Библиотека ЦОК <a href="https://m.edsoo.ru/7f415104">https://m.edsoo.ru/7f415104</a>
ОБЩЕЕ КОЛИЧЕСТВО ЧАСОВ ПО ПРОГРАММЕ		102	10	0	

### 7 КЛАСС

№ п/п	Наименование разделов и тем программы	Количество часов			Электронные (цифровые) образовательные ресурсы
		Всего	Контрольные работы	Практические работы	
1	Жизнь в городе и сельской местности. Описание родного города (села). Транспорт	9	0.5		Библиотека ЦОК <a href="https://m.edsoo.ru/7f416f2c">https://m.edsoo.ru/7f416f2c</a>
2	Взаимоотношения в семье и с друзьями. Семейные праздники. Обязанности по дому	7	1		Библиотека ЦОК <a href="https://m.edsoo.ru/7f416f2c">https://m.edsoo.ru/7f416f2c</a>
3	Внешность и характер человека (литературного персонажа)	5	1		Библиотека ЦОК <a href="https://m.edsoo.ru/7f416f2c">https://m.edsoo.ru/7f416f2c</a>
4	Средства массовой информации (телевидение, журналы, Интернет)	8	1		Библиотека ЦОК <a href="https://m.edsoo.ru/7f416f2c">https://m.edsoo.ru/7f416f2c</a>
5	Школа, школьная жизнь, школьная форма, изучаемые предметы, любимый предмет, правила поведения в школе, посещение школьной библиотеки (ресурсного центра). Переписка с иностранными сверстниками	8	1		Библиотека ЦОК <a href="https://m.edsoo.ru/7f416f2c">https://m.edsoo.ru/7f416f2c</a>
6	Досуг и увлечения (хобби) современного подростка (чтение, кино, театр, музей, спорт, музыка)	16	1		Библиотека ЦОК <a href="https://m.edsoo.ru/7f416f2c">https://m.edsoo.ru/7f416f2c</a>
7	Каникулы в различное время года. Виды отдыха. Путешествия по России и зарубежным странам	10	1		Библиотека ЦОК <a href="https://m.edsoo.ru/7f416f2c">https://m.edsoo.ru/7f416f2c</a>
8	Природа: дикие и домашние животные. Климат, погода	8	0.5		Библиотека ЦОК <a href="https://m.edsoo.ru/7f416f2c">https://m.edsoo.ru/7f416f2c</a>
9	Покупки: одежда, обувь и продукты питания	7	1		Библиотека ЦОК <a href="https://m.edsoo.ru/7f416f2c">https://m.edsoo.ru/7f416f2c</a>
10	Здоровый образ жизни: режим труда и отдыха, фитнес,	7	1		Библиотека ЦОК <a href="https://m.edsoo.ru/7f416f2c">https://m.edsoo.ru/7f416f2c</a>

	сбалансированное питание				
11	Родная страна и страна (страны) изучаемого языка. Их географическое положение, столицы, население, официальные языки, достопримечательности, культурные особенности (национальные праздники, традиции, обычаи)	8	0.5		Библиотека ЦОК <a href="https://m.edsoo.ru/7f416f2c">https://m.edsoo.ru/7f416f2c</a>
12	Выдающиеся люди родной страны и страны (стран) изучаемого языка: учёные, писатели, поэты, спортсмены	9	0.5		Библиотека ЦОК <a href="https://m.edsoo.ru/7f416f2c">https://m.edsoo.ru/7f416f2c</a>
ОБЩЕЕ КОЛИЧЕСТВО ЧАСОВ ПО ПРОГРАММЕ		102	10	0	

### 8 КЛАСС

№ п/п	Наименование разделов и тем программы	Количество часов			Электронные (цифровые) образовательные ресурсы
		Всего	Контрольные работы	Практические работы	
1	Взаимоотношения в семье и с друзьями. Семейные праздники. Обязанности по дому	9	1		Библиотека ЦОК <a href="https://m.edsoo.ru/7f418fe8">https://m.edsoo.ru/7f418fe8</a>
2	Здоровый образ жизни: режим труда и отдыха, фитнес, сбалансированное питание	10	0.5		Библиотека ЦОК <a href="https://m.edsoo.ru/7f418fe8">https://m.edsoo.ru/7f418fe8</a>
3	Покупки: одежда, обувь и продукты питания	8	1		Библиотека ЦОК <a href="https://m.edsoo.ru/7f418fe8">https://m.edsoo.ru/7f418fe8</a>
4	Средства массовой информации (телевидение, журналы, Интернет)	7	1		Библиотека ЦОК <a href="https://m.edsoo.ru/7f418fe8">https://m.edsoo.ru/7f418fe8</a>
5	Внешность и характер человека (литературного персонажа)	9	1		Библиотека ЦОК <a href="https://m.edsoo.ru/7f418fe8">https://m.edsoo.ru/7f418fe8</a>
6	Природа: дикие и домашние животные. Климат, погода	13	1		Библиотека ЦОК <a href="https://m.edsoo.ru/7f418fe8">https://m.edsoo.ru/7f418fe8</a>
7	Каникулы в различное время года. Виды отдыха. Путешествия по России и зарубежным странам	6	1		Библиотека ЦОК <a href="https://m.edsoo.ru/7f418fe8">https://m.edsoo.ru/7f418fe8</a>
8	Жизнь в городе и сельской местности. Описание родного города (села). Транспорт	6	1		Библиотека ЦОК <a href="https://m.edsoo.ru/7f418fe8">https://m.edsoo.ru/7f418fe8</a>
9	Школа, школьная жизнь, школьная форма, изучаемые предметы,	10	1		Библиотека ЦОК <a href="https://m.edsoo.ru/7f418fe8">https://m.edsoo.ru/7f418fe8</a>

	любимый предмет, правила поведения в школе, посещение школьной библиотеки (ресурсного центра). Переписка с иностранными сверстниками				
10	Досуг и увлечения (хобби) современного подростка (чтение, кино, театр, музей, спорт, музыка)	6	0.5		Библиотека ЦОК <a href="https://m.edsoo.ru/7f418fe8">https://m.edsoo.ru/7f418fe8</a>
11	Родная страна и страна (страны) изучаемого языка. Их географическое положение, столицы, население, официальные языки, достопримечательности, культурные особенности (национальные праздники, традиции, обычаи)	12	0.5		Библиотека ЦОК <a href="https://m.edsoo.ru/7f418fe8">https://m.edsoo.ru/7f418fe8</a>
12	Выдающиеся люди родной страны и страны (стран) изучаемого языка: учёные, писатели, поэты, спортсмены	6	0.5		Библиотека ЦОК <a href="https://m.edsoo.ru/7f418fe8">https://m.edsoo.ru/7f418fe8</a>
<b>ОБЩЕЕ КОЛИЧЕСТВО ЧАСОВ ПО ПРОГРАММЕ</b>		102	10	0	

### 9 КЛАСС

№ п/п	Наименование разделов и тем программы	Количество часов			Электронные (цифровые) образовательные ресурсы
		Всего	Контрольные работы	Практические работы	
1	Взаимоотношения в семье и с друзьями. Конфликты и их разрешение	11	1		Библиотека ЦОК <a href="https://m.edsoo.ru/7f41b2a2">https://m.edsoo.ru/7f41b2a2</a>
2	Внешность и характер человека (литературного персонажа)	5	1		Библиотека ЦОК <a href="https://m.edsoo.ru/7f41b2a2">https://m.edsoo.ru/7f41b2a2</a>
3	Досуг и увлечения (хобби) современного подростка (чтение, кино, театр, музыка, музей, спорт, живопись; компьютерные игры). Роль книги в жизни подростка	14	1		Библиотека ЦОК <a href="https://m.edsoo.ru/7f41b2a2">https://m.edsoo.ru/7f41b2a2</a>
4	Здоровый образ жизни: режим труда и отдыха, фитнес, сбалансированное питание. Посещение врача	10	1		Библиотека ЦОК <a href="https://m.edsoo.ru/7f41b2a2">https://m.edsoo.ru/7f41b2a2</a>

5	Покупки: одежда, обувь и продукты питания. Карманные деньги. Молодёжная мода	4	1		Библиотека ЦОК <a href="https://m.edsoo.ru/7f41b2a2">https://m.edsoo.ru/7f41b2a2</a>
6	Школа, школьная жизнь, изучаемые предметы и отношение к ним. Взаимоотношения в школе: проблемы и их решение. Переписка с иностранными сверстниками	5	1		Библиотека ЦОК <a href="https://m.edsoo.ru/7f41b2a2">https://m.edsoo.ru/7f41b2a2</a>
7	Виды отдыха в различное время года. Путешествия по России и иностранным странам. Транспорт	12	1		Библиотека ЦОК <a href="https://m.edsoo.ru/7f41b2a2">https://m.edsoo.ru/7f41b2a2</a>
8	Природа: флора и фауна. Проблемы экологии. Защита окружающей среды. Климат, погода. Стихийные бедствия	11	1		Библиотека ЦОК <a href="https://m.edsoo.ru/7f41b2a2">https://m.edsoo.ru/7f41b2a2</a>
9	Средства массовой информации (телевидение, радио, пресса, Интернет)	6	1		Библиотека ЦОК <a href="https://m.edsoo.ru/7f41b2a2">https://m.edsoo.ru/7f41b2a2</a>
10	Родная страна и страна (страны) изучаемого языка. Их географическое положение, столицы и крупные города, регионы, население, официальные языки, достопримечательности, культурные особенности (национальные праздники, знаменательные даты, традиции, обычаи), страницы истории	14	0.5		Библиотека ЦОК <a href="https://m.edsoo.ru/7f41b2a2">https://m.edsoo.ru/7f41b2a2</a>
11	Выдающиеся люди родной страны и страны (стран) изучаемого языка, их вклад в науку и мировую культуру: государственные деятели, учёные, писатели, поэты, художники, музыканты, спортсмены	10	0.5		Библиотека ЦОК <a href="https://m.edsoo.ru/7f41b2a2">https://m.edsoo.ru/7f41b2a2</a>
ОБЩЕЕ КОЛИЧЕСТВО ЧАСОВ ПО ПРОГРАММЕ		102	10	0	

**ПОУРОЧНОЕ ПЛАНИРОВАНИЕ  
5 КЛАСС**

№ п/п	Тема урока	Количество часов			Электронные цифровые образовательные ресурсы
		Всего	Контрольные работы	Практические работы	



1	Школа, школьная жизнь (школьные предметы)	1			Библиотека ЦОК <a href="https://m.edsoo.ru/83519f10">https://m.edsoo.ru/83519f10</a>
2	Школа, школьная жизнь (мой любимый предмет)	1			Библиотека ЦОК <a href="https://m.edsoo.ru/83519f10">https://m.edsoo.ru/83519f10</a>
3	Школа, школьная жизнь (расписание уроков)	1			Библиотека ЦОК <a href="https://m.edsoo.ru/83519df8">https://m.edsoo.ru/83519df8</a>
4	Школа, школьная жизнь (общение с одноклассниками)	1			Библиотека ЦОК <a href="https://m.edsoo.ru/8351a780">https://m.edsoo.ru/8351a780</a>
5	Школа, школьная жизнь (занятия после уроков)	1			Библиотека ЦОК <a href="https://m.edsoo.ru/8351b414">https://m.edsoo.ru/8351b414</a> <a href="https://m.edsoo.ru/83519ab0">https://m.edsoo.ru/83519ab0</a>
6	Школа, школьная жизнь (образование в стране/странах изучаемого языка)	1			Библиотека ЦОК <a href="https://m.edsoo.ru/8351b19e">https://m.edsoo.ru/8351b19e</a>
7	Обобщение по теме "Школа, школьная жизнь, школьная форма, изучаемые предметы. Переписка с иностранными сверстниками"	1			<a href="https://resh.edu.ru/">https://resh.edu.ru/</a>
8	Контроль по теме "Школа, школьная жизнь, школьная форма, изучаемые предметы. Переписка с иностранными сверстниками"	1	1		<a href="https://resh.edu.ru/">https://resh.edu.ru/</a>
9	Досуг и увлечения современных подростков (любимые увлечения)	1			Библиотека ЦОК <a href="https://m.edsoo.ru/8351997a">https://m.edsoo.ru/8351997a</a>
10	Досуг и увлечения современных подростков (любимые занятия)	1			Библиотека ЦОК <a href="https://m.edsoo.ru/8351760c">https://m.edsoo.ru/8351760c</a>
11	Досуг и увлечения современных подростков (места для отдыха)	1			
12	Мое свободное время (театр)	1			Библиотека ЦОК <a href="https://m.edsoo.ru/835196d2">https://m.edsoo.ru/835196d2</a>
13	Мое свободное время (кино)	1			Библиотека ЦОК <a href="https://m.edsoo.ru/83518174">https://m.edsoo.ru/83518174</a>
14	Обобщение по теме "Досуг и увлечения (хобби) современного подростка (чтение, кино, спорт)"	1			Библиотека ЦОК <a href="https://m.edsoo.ru/83518174">https://m.edsoo.ru/83518174</a>
15	Контроль по темам "Досуг и увлечения (хобби) современного подростка (чтение, кино, спорт)" и "Здоровый образ жизни: режим труда и отдыха, здоровое питание"	1	1		

16	Моя семья (члены моей семьи)	1			Библиотека ЦОК <a href="https://m.edsoo.ru/83514d30">https://m.edsoo.ru/83514d30</a>
17	Моя семья (представление членов моей семьи)	1			Библиотека ЦОК <a href="https://m.edsoo.ru/83514d30">https://m.edsoo.ru/83514d30</a>
18	Моя семья (наши любимые занятия)	1			Библиотека ЦОК <a href="https://m.edsoo.ru/835159e2">https://m.edsoo.ru/835159e2</a>
19	Моя семья (проводим время вместе)	1			Библиотека ЦОК <a href="https://m.edsoo.ru/83515bcc">https://m.edsoo.ru/83515bcc</a>
20	Семейные праздники и традиции (день рождения, Новый Год)	1			Библиотека ЦОК <a href="https://m.edsoo.ru/83514efc">https://m.edsoo.ru/83514efc</a>
21	Моя семья (семейные праздники в разных странах)	1			Библиотека ЦОК <a href="https://m.edsoo.ru/83516f40">https://m.edsoo.ru/83516f40</a> <a href="https://m.edsoo.ru/8351712a">https://m.edsoo.ru/8351712a</a>
22	Моя семья. Мои друзья	1			Библиотека ЦОК <a href="https://m.edsoo.ru/8351609a">https://m.edsoo.ru/8351609a</a>
23	Моя семья. Мои друзья (мои вещи, одежда)	1			Библиотека ЦОК <a href="https://m.edsoo.ru/83518002">https://m.edsoo.ru/83518002</a>
24	Мои друзья (взаимоотношения с друзьями)	1			Библиотека ЦОК <a href="https://m.edsoo.ru/83515ea6">https://m.edsoo.ru/83515ea6</a>
25	Мои друзья (совместные занятия)	1			Библиотека ЦОК <a href="https://m.edsoo.ru/83516252">https://m.edsoo.ru/83516252</a>
26	Обобщение по теме "Моя семья. Мои друзья. Семейные праздники: день рождения, Новый год"	1			<a href="https://resh.edu.ru/">https://resh.edu.ru/</a>
27	Контроль по теме "Моя семья. Мои друзья. Семейные праздники: день рождения, Новый год"	1	1		
28	Члены семьи: описание внешности	1			Библиотека ЦОК <a href="https://m.edsoo.ru/8351655e">https://m.edsoo.ru/8351655e</a>
29	Члены семьи: описание характера	1			Библиотека ЦОК <a href="https://m.edsoo.ru/835163f6">https://m.edsoo.ru/835163f6</a>
30	Мои друзья: описание внешности	1			Библиотека ЦОК <a href="https://m.edsoo.ru/83516c0c">https://m.edsoo.ru/83516c0c</a>
31	Мои друзья: описание характера	1			Библиотека ЦОК <a href="https://m.edsoo.ru/83516dba">https://m.edsoo.ru/83516dba</a>
32	Мой любимый герой (описание внешности и характера)	1			<a href="https://resh.edu.ru/">https://resh.edu.ru/</a>
33	Мой любимый литературный персонаж (описание внешности и характера)	1			<a href="https://resh.edu.ru/">https://resh.edu.ru/</a>
34	Обобщение по теме "Внешность и характер человека (литературного персонажа)"	1			
35	Контроль по теме "Внешность и характер человека (литературного персонажа)"	1	1		

36	Природа (дикие животные)	1			
37	Природа (домашние животные)	1			Библиотека ЦОК <a href="https://m.edsoo.ru/8351e452">https://m.edsoo.ru/8351e452</a>
38	Природа (описание диких животных)	1			
39	Природа (животные в зоопарке)	1			Библиотека ЦОК <a href="https://m.edsoo.ru/8351d6e2">https://m.edsoo.ru/8351d6e2</a>
40	Природа (описание домашних животных)	1			
41	Природа (животные России)	1			Библиотека ЦОК <a href="https://m.edsoo.ru/83520130">https://m.edsoo.ru/83520130</a>
42	Природа (животные страны/стран изучаемого языка)	1			Библиотека ЦОК <a href="https://m.edsoo.ru/83520130">https://m.edsoo.ru/83520130</a>
43	Природа. (насекомые)	1			
44	Погода. (говорим о погоде)	1			Библиотека ЦОК <a href="https://m.edsoo.ru/835182d2">https://m.edsoo.ru/835182d2</a>
45	Погода в разные времена года, месяцы.	1			Библиотека ЦОК <a href="https://m.edsoo.ru/83518444">https://m.edsoo.ru/83518444</a>
46	Погода. (моё любимое время года)	1			
47	Погода (различные погодные явления)	1			Библиотека ЦОК <a href="https://m.edsoo.ru/8351e01a">https://m.edsoo.ru/8351e01a</a>
48	Одеваемся по погоде	1			Библиотека ЦОК <a href="https://m.edsoo.ru/83518cbe">https://m.edsoo.ru/83518cbe</a>
49	Обобщение по теме "Природа: дикие и домашние животные. Погода"	1			
50	Контроль по теме "Природа: дикие и домашние животные. Погода"	1	1		
51	Здоровый образ жизни (распорядок дня)	1			Библиотека ЦОК <a href="https://m.edsoo.ru/8351a618">https://m.edsoo.ru/8351a618</a>
52	Здоровый образ жизни (режим труда и отдыха)	1			
53	Здоровый образ жизни (занятия спортом и активные виды отдыха)	1			Библиотека ЦОК <a href="https://m.edsoo.ru/835197fe">https://m.edsoo.ru/835197fe</a>
54	Здоровый образ жизни (проводим выходные с пользой для здоровья)	1			Библиотека ЦОК <a href="https://m.edsoo.ru/83518e12">https://m.edsoo.ru/83518e12</a>
55	Здоровый образ жизни (здоровое питание)	1			Библиотека ЦОК <a href="https://m.edsoo.ru/835193e4">https://m.edsoo.ru/835193e4</a>
56	Обобщение по теме "Здоровый образ жизни: режим труда и отдыха, здоровое питание"	1			
57	Покупки (одежда, обувь)	1			Библиотека ЦОК <a href="https://m.edsoo.ru/83518cbe">https://m.edsoo.ru/83518cbe</a>
58	Покупки (продукты питания)	1			
59	Покупки (сувениры)	1			Библиотека ЦОК <a href="https://m.edsoo.ru/8351c5bc">https://m.edsoo.ru/8351c5bc</a>

60	Покупки (мои любимые магазины)	1			
61	Обобщение по теме "Покупки: одежда, обувь и продукты питания"	1			
62	Контроль по теме "Покупки: одежда, обувь и продукты питания"	1	1		
63	Переписка с зарубежными сверстниками (пишем электронное письмо другу)	1			Библиотека ЦОК <a href="https://m.edsoo.ru/8351b540">https://m.edsoo.ru/8351b540</a>
64	Каникулы (виды путешествий)	1			Библиотека ЦОК <a href="https://m.edsoo.ru/8351b78e">https://m.edsoo.ru/8351b78e</a> <a href="https://m.edsoo.ru/8351d818">https://m.edsoo.ru/8351d818</a> <a href="https://m.edsoo.ru/8351c2b0">https://m.edsoo.ru/8351c2b0</a>
65	Каникулы (путешествуем в разное время года)	1			Библиотека ЦОК <a href="https://m.edsoo.ru/8351d552">https://m.edsoo.ru/8351d552</a>
66	Каникулы (путешествуем с моей семьей и друзьями)	1			Библиотека ЦОК <a href="https://m.edsoo.ru/8351d552">https://m.edsoo.ru/8351d552</a>
67	Каникулы (активные виды отдыха)	1			Библиотека ЦОК <a href="https://m.edsoo.ru/8351c896">https://m.edsoo.ru/8351c896</a>
68	Каникулы (детский лагерь)	1			Библиотека ЦОК <a href="https://m.edsoo.ru/8351dc1e">https://m.edsoo.ru/8351dc1e</a>
69	Виды отдыха (активности)	1			Библиотека ЦОК <a href="https://m.edsoo.ru/8351bf4a">https://m.edsoo.ru/8351bf4a</a> <a href="https://m.edsoo.ru/8351c74c">https://m.edsoo.ru/8351c74c</a> <a href="https://m.edsoo.ru/8351d6e2">https://m.edsoo.ru/8351d6e2</a>
70	Виды отдыха (поход)	1			
71	Обобщение по теме "Каникулы в различное время года. Виды отдыха"	1			
72	Контроль по теме "Каникулы в различное время года. Виды отдыха"	1	1		
73	Родной город (село). (жизнь в городе и деревне)	1			Библиотека ЦОК <a href="https://m.edsoo.ru/8351e308">https://m.edsoo.ru/8351e308</a> <a href="https://m.edsoo.ru/8351e6e6">https://m.edsoo.ru/8351e6e6</a>
74	Родной город (село). (типы домов)	1			Библиотека ЦОК <a href="https://m.edsoo.ru/8351eaec">https://m.edsoo.ru/8351eaec</a> <a href="https://m.edsoo.ru/8351e59c">https://m.edsoo.ru/8351e59c</a>
75	Родной город (село). (в квартире, в доме)	1			
76	Родной город (село). (описание квартиры, дома)	1			
77	Родной город (село). (как пройти к моему дому)	1			Библиотека ЦОК <a href="https://m.edsoo.ru/8351fdd4">https://m.edsoo.ru/8351fdd4</a>
78	Виды транспорта	1			Библиотека ЦОК <a href="https://m.edsoo.ru/8351c134">https://m.edsoo.ru/8351c134</a>
79	Обобщение по теме "Родной город (село). Транспорт"	1			

80	Контроль по теме "Родной город (село). Транспорт"	1	1		
81	Родная страна. (географическое положение)	1			
82	Родная страна. (культура и традиции)	1			Библиотека ЦОК <a href="https://m.edsoo.ru/83520266">https://m.edsoo.ru/83520266</a>
83	Родная страна. (национальные обычаи)	1			
84	Родная страна. (праздники)	1			
85	Родная страна (достопримечательности)	1			Библиотека ЦОК <a href="https://m.edsoo.ru/8351f3c0">https://m.edsoo.ru/8351f3c0</a>
86	Родная страна (народное творчество)	1			
87	Страна/ страны изучаемого языка (географическое положение, столицы)	1			Библиотека ЦОК <a href="https://m.edsoo.ru/8351f4f6">https://m.edsoo.ru/8351f4f6</a>
88	Страна/ страны изучаемого языка. (достопримечательности Великобритании)	1			Библиотека ЦОК <a href="https://m.edsoo.ru/8351fa14">https://m.edsoo.ru/8351fa14</a> <a href="https://m.edsoo.ru/8351fb7c">https://m.edsoo.ru/8351fb7c</a> <a href="https://m.edsoo.ru/8351fcb2">https://m.edsoo.ru/8351fcb2</a> <a href="https://m.edsoo.ru/8351feec">https://m.edsoo.ru/8351feec</a> <a href="https://m.edsoo.ru/8352000e">https://m.edsoo.ru/8352000e</a>
89	Достопримечательности стран изучаемого языка	1			
90	Страна/ страны изучаемого языка (национальные праздники)	1			
91	Страна/ страны изучаемого языка. (национальные особенности)	1			
92	Страна/ страны изучаемого языка (национальные обычаи)	1			
93	Страна/ страны изучаемого языка (традиции)	1			Библиотека ЦОК <a href="https://m.edsoo.ru/83520266">https://m.edsoo.ru/83520266</a>
94	Страна/ страны изучаемого языка (сувениры)	1			Библиотека ЦОК <a href="https://m.edsoo.ru/8351c5bc">https://m.edsoo.ru/8351c5bc</a>
95	Страна/ страны изучаемого языка (типичные здания и строения)	1			
96	Обобщение по теме "Родная страна и страна (страны) изучаемого языка. Их географическое положение, столицы, достопримечательности, культурные особенности"	1			

	(национальные праздники, традиции, обычаи)"				
97	Контроль по теме "Родная страна и страна (страны) изучаемого языка. Их географическое положение, столицы, достопримечательности, культурные особенности (национальные праздники, традиции, обычаи)"	1	1		
98	Выдающиеся люди родной страны и страны/стран изучаемого языка: страницы истории	1			Библиотека ЦОК <a href="https://m.edsoo.ru/8352075c">https://m.edsoo.ru/8352075c</a>
99	Выдающиеся поэты, писатели родной страны и страны/ стран изучаемого языка	1			Библиотека ЦОК <a href="https://m.edsoo.ru/8352089c">https://m.edsoo.ru/8352089c</a> <a href="https://m.edsoo.ru/8351745e">https://m.edsoo.ru/8351745e</a>
100	Любимые книги и литературные персонажи родной страны и страны/ стран изучаемого языка	1			Библиотека ЦОК <a href="https://m.edsoo.ru/835209d2">https://m.edsoo.ru/835209d2</a>
101	Обобщение по теме "Выдающиеся люди родной страны и страны (стран) изучаемого языка: писатели, поэты"	1			Библиотека ЦОК <a href="https://m.edsoo.ru/83520dce">https://m.edsoo.ru/83520dce</a>
102	Контроль по теме "Выдающиеся люди родной страны и страны (стран) изучаемого языка: писатели, поэты"	1	1		Библиотека ЦОК <a href="https://m.edsoo.ru/83520dce">https://m.edsoo.ru/83520dce</a>
ОБЩЕЕ КОЛИЧЕСТВО ЧАСОВ ПО ПРОГРАММЕ		102	10	0	

#### 6 КЛАСС

№ п/п	Тема урока	Количество часов			Электронные цифровые образовательные ресурсы
		Всего	Контрольные работы	Практические работы	
1	Взаимоотношения в семье и с друзьями (члены семьи)	1			Библиотека ЦОК <a href="https://m.edsoo.ru/83521d78">https://m.edsoo.ru/83521d78</a> <a href="https://m.edsoo.ru/83521ea4">https://m.edsoo.ru/83521ea4</a>
2	Взаимоотношения в семье и с друзьями (личные данные)	1			
3	Взаимоотношения в семье и с друзьями (представляем друга, приветствие)	1			Библиотека ЦОК <a href="https://m.edsoo.ru/83521fc6">https://m.edsoo.ru/83521fc6</a>
4	Взаимоотношения в семье и с друзьями (семейные праздники)	1			Библиотека ЦОК <a href="https://m.edsoo.ru/83520ef0">https://m.edsoo.ru/83520ef0</a>
5	Взаимоотношения в семье и с друзьями.	1			

	(приглашение на праздник)				
6	Взаимоотношения в семье и с друзьями (мой дом, квартира)	1			Библиотека ЦОК <a href="https://m.edsoo.ru/83521472">https://m.edsoo.ru/83521472</a>
7	Взаимоотношения в семье и с друзьями (обустроиваем дом, квартиру)	1			
8	Взаимоотношения в семье и с друзьями (готовимся к празднику)	1			
9	Взаимоотношения в семье и с друзьями (празднуем Новый год)	1			Библиотека ЦОК <a href="https://m.edsoo.ru/83521030">https://m.edsoo.ru/83521030</a>
10	Взаимоотношения в семье и с друзьями (покупаем подарок)	1			Библиотека ЦОК <a href="https://m.edsoo.ru/83521922">https://m.edsoo.ru/83521922</a>
11	Взаимоотношения в семье и с друзьями (праздничное настроение)	1			
12	Взаимоотношения в семье и с друзьями (дорогие памяти игрушки)	1			
13	Взаимоотношения в семье и с друзьями (правила поведения)	1			Библиотека ЦОК <a href="https://m.edsoo.ru/835216d4">https://m.edsoo.ru/835216d4</a>
14	Обобщение по теме "Взаимоотношения в семье и с друзьями. Семейные праздники"	1			Библиотека ЦОК <a href="https://m.edsoo.ru/83521b7a">https://m.edsoo.ru/83521b7a</a>
15	Контроль по теме "Взаимоотношения в семье и с друзьями. Семейные праздники"	1	1		Библиотека ЦОК <a href="https://m.edsoo.ru/83521b7a">https://m.edsoo.ru/83521b7a</a>
16	Внешность и характер человека (литературного персонажа) (описание)	1			Библиотека ЦОК <a href="https://m.edsoo.ru/8352220a">https://m.edsoo.ru/8352220a</a>
17	Мой любимый герой (описание)	1			Библиотека ЦОК <a href="https://m.edsoo.ru/835220de">https://m.edsoo.ru/835220de</a>
18	Обобщение по теме "Внешность и характер человека (литературного персонажа)"	1			
19	Контроль по теме "Внешность и характер человека (литературного персонажа)"	1	1		Skysmart - <a href="https://skysmart.ru/">https://skysmart.ru/</a>
20	Покупки (продукты питания)	1			<a href="https://resh.edu.ru/">https://resh.edu.ru/</a>
21	Покупки (список покупок)	1			<a href="https://resh.edu.ru/">https://resh.edu.ru/</a>
22	Покупки (меню)	1			<a href="https://resh.edu.ru/">https://resh.edu.ru/</a>
23	Покупки (ингредиенты любимого блюда)	1			Библиотека ЦОК <a href="https://m.edsoo.ru/8352f73e">https://m.edsoo.ru/8352f73e</a>

24	Покупки (одежда)	1			Библиотека ЦОК <a href="https://m.edsoo.ru/83522480">https://m.edsoo.ru/83522480</a>
25	Покупки (обувь)	1			Библиотека ЦОК <a href="https://m.edsoo.ru/83522481">https://m.edsoo.ru/83522481</a>
26	Обобщение по теме "Покупки: одежда, обувь и продукты питания"	1			Skysmart - <a href="https://skysmart.ru/">https://skysmart.ru/</a>
27	Контроль по теме "Покупки: одежда, обувь и продукты питания"	1	1		
28	Досуг и развлечения современного подростка (выбор занятий)	1			Библиотека ЦОК <a href="https://m.edsoo.ru/83522cdc">https://m.edsoo.ru/83522cdc</a>
29	Досуг и развлечения современного подростка (любимые занятия)	1			
30	Досуг и развлечения современного подростка (мой выходной день)	1			
31	Досуг и развлечения современного подростка (свободное время моего друга)	1			
32	Досуг и развлечения современного подростка (активности в свободное время)	1			Библиотека ЦОК <a href="https://m.edsoo.ru/83523d4e">https://m.edsoo.ru/83523d4e</a>
33	Досуг и развлечения современного подростка (увлечения и хобби)	1			Библиотека ЦОК <a href="https://m.edsoo.ru/83522336">https://m.edsoo.ru/83522336</a>
34	Досуг и развлечения современного подростка (любимые игры)	1			
35	Досуг и развлечения современного подростка (проводим время вместе)	1			
36	Досуг и развлечения современного подростка (игры в прошлом и настоящем)	1			
37	Досуг и развлечения современного подростка (играем в настольные игры)	1			Skysmart - <a href="https://skysmart.ru/">https://skysmart.ru/</a>
38	Досуг и развлечения современного подростка (делаем игры своими руками)	1			Skysmart - <a href="https://skysmart.ru/">https://skysmart.ru/</a>
39	Досуг и развлечения современного подростка (заказываем билеты в кино, театр)	1			
40	Обобщение по теме "Досуг и увлечения (хобби) современного подростка (чтение, кино, театр, спорт)"	1			Библиотека ЦОК <a href="https://m.edsoo.ru/835230ce">https://m.edsoo.ru/835230ce</a>



41	Контроль по теме "Досуг и увлечения (хобби) современного подростка (чтение, кино, театр, спорт)"	1	1		Библиотека ЦОК <a href="https://m.edsoo.ru/835230ce">https://m.edsoo.ru/835230ce</a>
42	Школа (любимый предмет)	1			Библиотека ЦОК <a href="https://m.edsoo.ru/8352511c">https://m.edsoo.ru/8352511c</a>
43	Школа. Школьная жизнь (правила поведения в школе)	1			Библиотека ЦОК <a href="https://m.edsoo.ru/83524960">https://m.edsoo.ru/83524960</a>
44	Переписка с иностранными сверстниками	1			Библиотека ЦОК <a href="https://m.edsoo.ru/8352593c">https://m.edsoo.ru/8352593c</a>
45	Обобщение по теме "Школа, школьная жизнь, школьная форма, изучаемые предметы, любимый предмет, правила поведения в школе. Переписка с иностранными сверстниками"	1			Библиотека ЦОК <a href="https://m.edsoo.ru/83525f18">https://m.edsoo.ru/83525f18</a>
46	Контроль по теме "Школа, школьная жизнь, школьная форма, изучаемые предметы, любимый предмет, правила поведения в школе. Переписка с иностранными сверстниками"	1	1		Библиотека ЦОК <a href="https://m.edsoo.ru/83525f18">https://m.edsoo.ru/83525f18</a>
47	Жизнь в городе (мой район)	1			Skysmart - <a href="https://skysmart.ru/">https://skysmart.ru/</a>
48	Жизнь в городе (городские службы)	1			
49	Жизнь в городе (безопасность на дорогах)	1			
50	Жизнь в городе (на улицах города)	1			Библиотека ЦОК <a href="https://m.edsoo.ru/835293b6">https://m.edsoo.ru/835293b6</a>
51	Жизнь в городе и сельской местности (виды транспорта)	1			
52	Жизнь в городе и сельской местности (ориентируемся по карте)	1			
53	Описание родного города (села)	1			Библиотека ЦОК <a href="https://m.edsoo.ru/8352905a">https://m.edsoo.ru/8352905a</a>
54	Жизнь в городе и сельской местности (договариваемся о встрече)	1			
55	Жизнь в городе (договариваемся о встрече)	1			

56	Жизнь в городе (заказ по телефону, через интернет)	1			Skysmart - <a href="https://skysmart.ru/">https://skysmart.ru/</a>
57	Описание родного города (села). (прошлое)	1			
58	Описание родного города (села). (учреждения и здания)	1			Skysmart - <a href="https://skysmart.ru/">https://skysmart.ru/</a>
59	Описание родного города (села). (служба потерянных вещей)	1			
60	Описание родного города (села). (куда пойти?)	1			Библиотека ЦОК <a href="https://m.edsoo.ru/83528eac">https://m.edsoo.ru/83528eac</a>
61	Описание родного города (села). (правила поведения)	1			
62	Описание родного города (села). (следим за чистотой и порядком)	1			
63	Описание родного города (села). (моя дача, дом в деревне)	1			Библиотека ЦОК <a href="https://m.edsoo.ru/83529208">https://m.edsoo.ru/83529208</a>
64	Обобщение по темам "Жизнь в городе и сельской местности. Описание родного города (села). Транспорт"	1			Библиотека ЦОК <a href="https://m.edsoo.ru/83528cea">https://m.edsoo.ru/83528cea</a>
65	Здоровый образ жизни (режим труда и отдыха)	1			
66	Здоровый образ жизни (распорядок дня)	1			
67	Здоровый образ жизни (распорядок дня моего друга)	1			
68	Здоровый образ жизни (сбалансированное питание)	1			Библиотека ЦОК <a href="https://m.edsoo.ru/8352320e">https://m.edsoo.ru/8352320e</a>
69	Обобщение по теме "Здоровый образ жизни: режим труда и отдыха, фитнес, сбалансированное питание"	1			Библиотека ЦОК <a href="https://m.edsoo.ru/8352414a">https://m.edsoo.ru/8352414a</a>
70	Контроль по теме "Здоровый образ жизни: режим труда и отдыха, фитнес, сбалансированное питание"	1	1		Библиотека ЦОК <a href="https://m.edsoo.ru/8352414a">https://m.edsoo.ru/8352414a</a>
71	Каникулы в различное время года (планы на отдых)	1			Библиотека ЦОК <a href="https://m.edsoo.ru/83526d5a">https://m.edsoo.ru/83526d5a</a>
72	Каникулы в различное время года (активности на отдыхе)	1			Библиотека ЦОК <a href="https://m.edsoo.ru/83526094">https://m.edsoo.ru/83526094</a>
73	Каникулы в различное время года (в гостинице)	1			Библиотека ЦОК <a href="https://m.edsoo.ru/8351c436">https://m.edsoo.ru/8351c436</a>

74	Каникулы в различное время года (отдых на море)	1			
75	Виды отдыха	1			Библиотека ЦОК <a href="https://m.edsoo.ru/835266ca">https://m.edsoo.ru/835266ca</a>
76	Обобщение по теме "Каникулы в различное время года. Виды отдыха"	1			
77	Контроль по теме "Каникулы в различное время года. Виды отдыха"	1	1		
78	Климат, погода	1			Библиотека ЦОК <a href="https://m.edsoo.ru/835288da">https://m.edsoo.ru/835288da</a>
79	Климат, погода (одеваемся по погоде)	1			Библиотека ЦОК <a href="https://m.edsoo.ru/83528b3c">https://m.edsoo.ru/83528b3c</a>
80	Природа. (дикие и домашние животные, в зоопарке)	1			
81	Обобщение по теме "Природа: дикие и домашние животные. Климат, погода"	1			
82	Контроль по темам "Природа: дикие и домашние животные. Климат, погода" и "Жизнь в городе и сельской местности. Описание родного города (села). Транспорт"	1	1		
83	Родная страна и страна (страны) изучаемого языка. (страны, национальности)	1			
84	Родная страна и страна (страны) изучаемого языка. (географическое положение)	1			
85	Родная страна и страна (страны) изучаемого языка (флаги)	1			Библиотека ЦОК <a href="https://m.edsoo.ru/8352a05e">https://m.edsoo.ru/8352a05e</a>
86	Страна (страны) изучаемого языка (достопримечательности)	1			<a href="https://m.edsoo.ru/8352af04">https://m.edsoo.ru/8352af04</a> <a href="https://m.edsoo.ru/8352ad42">https://m.edsoo.ru/8352ad42</a> <a href="https://m.edsoo.ru/8352ab80">https://m.edsoo.ru/8352ab80</a> <a href="https://m.edsoo.ru/8352a9d2">https://m.edsoo.ru/8352a9d2</a> <a href="https://m.edsoo.ru/8352a824">https://m.edsoo.ru/8352a824</a>
87	Страна (страны) изучаемого языка (тур по столице)	1			<a href="https://m.edsoo.ru/83529f00">https://m.edsoo.ru/83529f00</a>
88	Страна/страны изучаемого языка (национальные особенности)	1			Библиотека ЦОК <a href="https://m.edsoo.ru/8352af04">https://m.edsoo.ru/8352af04</a> <a href="https://m.edsoo.ru/8352ad42">https://m.edsoo.ru/8352ad42</a> <a href="https://m.edsoo.ru/8352ab80">https://m.edsoo.ru/8352ab80</a> <a href="https://m.edsoo.ru/8352a9d2">https://m.edsoo.ru/8352a9d2</a> <a href="https://m.edsoo.ru/8352a824">https://m.edsoo.ru/8352a824</a>

89	Родная страна и страна (страны) изучаемого языка (праздники)	1			
90	Родная страна и страна (страны) изучаемого языка (празднуем вместе)	1			
91	Родная страна и страна (страны) изучаемого языка (фестивали)	1			Библиотека ЦОК <a href="https://m.edsoo.ru/8352af04">https://m.edsoo.ru/8352af04</a> <a href="https://m.edsoo.ru/8352ad42">https://m.edsoo.ru/8352ad42</a> <a href="https://m.edsoo.ru/8352ab80">https://m.edsoo.ru/8352ab80</a> <a href="https://m.edsoo.ru/8352a9d2">https://m.edsoo.ru/8352a9d2</a> <a href="https://m.edsoo.ru/8352a824">https://m.edsoo.ru/8352a824</a>
92	Страна/страны изучаемого языка (архитектурные объекты)	1			Библиотека ЦОК <a href="https://m.edsoo.ru/8352af04">https://m.edsoo.ru/8352af04</a> <a href="https://m.edsoo.ru/8352ad42">https://m.edsoo.ru/8352ad42</a> <a href="https://m.edsoo.ru/8352ab80">https://m.edsoo.ru/8352ab80</a> <a href="https://m.edsoo.ru/8352a9d2">https://m.edsoo.ru/8352a9d2</a> <a href="https://m.edsoo.ru/8352a824">https://m.edsoo.ru/8352a824</a>
93	Страна (страны) изучаемого языка (знаменитые исторические места)	1			Библиотека ЦОК <a href="https://m.edsoo.ru/8352af04">https://m.edsoo.ru/8352af04</a> <a href="https://m.edsoo.ru/8352ad42">https://m.edsoo.ru/8352ad42</a> <a href="https://m.edsoo.ru/8352ab80">https://m.edsoo.ru/8352ab80</a> <a href="https://m.edsoo.ru/8352a9d2">https://m.edsoo.ru/8352a9d2</a> <a href="https://m.edsoo.ru/8352a824">https://m.edsoo.ru/8352a824</a>
94	Родная страна (достопримечательности)	1			
95	Родная страна (традиции и обычаи)	1			
96	Обобщение по теме "Родная страна и страна (страны) изучаемого языка. Их географическое положение, столицы, население, официальные языки, достопримечательности, культурные особенности (национальные праздники, традиции, обычаи)"	1			
97	Контроль по теме "Родная страна и страна (страны) изучаемого языка. Их географическое положение, столицы, население, официальные языки, достопримечательности, культурные особенности (национальные праздники, традиции, обычаи)"	1	1		
98	Выдающиеся люди страны (стран) изучаемого языка (писатели, поэты, учёные)	1			Библиотека ЦОК <a href="https://m.edsoo.ru/8352b508">https://m.edsoo.ru/8352b508</a> <a href="https://m.edsoo.ru/8352b68e">https://m.edsoo.ru/8352b68e</a>

99	Выдающиеся люди страны (стран) изучаемого языка (деятели культуры, спортсмены)	1			Библиотека ЦОК <a href="https://m.edsoo.ru/8352b26a">https://m.edsoo.ru/8352b26a</a> <a href="https://m.edsoo.ru/8352b0a8">https://m.edsoo.ru/8352b0a8</a> <a href="https://m.edsoo.ru/8352b800">https://m.edsoo.ru/8352b800</a> <a href="https://m.edsoo.ru/8352b9ea">https://m.edsoo.ru/8352b9ea</a>
100	Выдающиеся люди родной страны (писатели, поэты, учёные)	1			Библиотека ЦОК <a href="https://m.edsoo.ru/8352b508">https://m.edsoo.ru/8352b508</a> <a href="https://m.edsoo.ru/8352b68e">https://m.edsoo.ru/8352b68e</a>
101	Обобщение по теме "Выдающиеся люди родной страны и страны (стран) изучаемого языка: писатели, поэты, учёные"	1			Библиотека ЦОК <a href="https://m.edsoo.ru/8352bb8e">https://m.edsoo.ru/8352bb8e</a>
102	Контроль по теме "Выдающиеся люди родной страны и страны (стран) изучаемого языка: писатели, поэты, учёные"	1	1		Библиотека ЦОК <a href="https://m.edsoo.ru/8352bb8e">https://m.edsoo.ru/8352bb8e</a>
ОБЩЕЕ КОЛИЧЕСТВО ЧАСОВ ПО ПРОГРАММЕ		102	10	0	

#### 7 КЛАСС

№ п/п	Тема урока	Количество часов			Электронные цифровые образовательные ресурсы
		Всего	Контрольные работы	Практические работы	
1	Жизнь в городе и сельской местности (особенности)	1			Библиотека ЦОК <a href="https://m.edsoo.ru/835340a4">https://m.edsoo.ru/835340a4</a> <a href="https://m.edsoo.ru/83533e42">https://m.edsoo.ru/83533e42</a> <a href="https://m.edsoo.ru/83533f78">https://m.edsoo.ru/83533f78</a>
2	Жизнь в городе и сельской местности (плюсы и минусы)	1			
3	Жизнь в городе и сельской местности (проблемы безопасности)	1			
4	Жизнь в городе и сельской местности (правила безопасности)	1			
5	Жизнь в городе и сельской местности (городской транспорт)	1			
6	Жизнь в городе и сельской местности (настоящее и будущее)	1			
7	Описание родного города (села). (приводим наш район в порядок)	1			
8	Обобщение по теме "Жизнь в городе и сельской местности. Описание родного города (села). Транспорт"	1			Библиотека ЦОК <a href="https://m.edsoo.ru/8353422a">https://m.edsoo.ru/8353422a</a>
9	Контроль по темам "Природа: дикие и	1	1		Библиотека ЦОК <a href="https://m.edsoo.ru/83534360">https://m.edsoo.ru/83534360</a>

	домашние животные. Климат, погода" и "Жизнь в городе и сельской местности. Описание родного города (села). Транспорт"				
10	Взаимоотношения в семье и с друзьями (общение с друзьями)	1			Библиотека ЦОК <a href="https://m.edsoo.ru/83538ab4">https://m.edsoo.ru/83538ab4</a> <a href="https://m.edsoo.ru/8353832a">https://m.edsoo.ru/8353832a</a> <a href="https://m.edsoo.ru/835385dc">https://m.edsoo.ru/835385dc</a>
11	Взаимоотношения в семье и с друзьями (проводим время вместе)	1			Библиотека ЦОК <a href="https://m.edsoo.ru/8352c5fc">https://m.edsoo.ru/8352c5fc</a>
12	Взаимоотношения в семье и с друзьями (делимся новостями)	1			
13	Семейные праздники. (подарки)	1			
14	Взаимоотношения в семье и с друзьями (обязанности по дому)	1			Библиотека ЦОК <a href="https://m.edsoo.ru/8352c782">https://m.edsoo.ru/8352c782</a>
15	Обобщение по теме "Взаимоотношения в семье и с друзьями. Семейные праздники. Обязанности по дому"	1			
16	Контроль по теме "Взаимоотношения в семье и с друзьями. Семейные праздники. Обязанности по дому"	1	1		
17	Внешность и характер человека (литературного персонажа). (описание внешности)	1			
18	Внешность и характер человека (литературного персонажа). (черты характера)	1			Библиотека ЦОК <a href="https://m.edsoo.ru/8352d06a">https://m.edsoo.ru/8352d06a</a> <a href="https://m.edsoo.ru/8352d218">https://m.edsoo.ru/8352d218</a> <a href="https://m.edsoo.ru/8352d3da">https://m.edsoo.ru/8352d3da</a>
19	Внешность и характер человека (литературного персонажа). (описание литературного персонажа)	1			
20	Обобщение по теме "Внешность и характер человека (литературного персонажа)"	1			Библиотека ЦОК <a href="https://m.edsoo.ru/8352d57e">https://m.edsoo.ru/8352d57e</a>
21	Контроль по теме "Внешность и характер человека (литературного персонажа)"	1	1		Библиотека ЦОК <a href="https://m.edsoo.ru/8352d57e">https://m.edsoo.ru/8352d57e</a>
22	Средства массовой информации (новостные ресурсы)	1			
23	Средства массовой информации (газеты)	1			Библиотека ЦОК <a href="https://m.edsoo.ru/83529a78">https://m.edsoo.ru/83529a78</a>

24	Средства массовой информации (журналы)	1			Библиотека ЦОК <a href="https://m.edsoo.ru/83529a79">https://m.edsoo.ru/83529a79</a>
25	Средства массовой информации (телевидение)	1			Библиотека ЦОК <a href="https://m.edsoo.ru/83529884">https://m.edsoo.ru/83529884</a>
26	Средства массовой информации (радио)	1			Библиотека ЦОК <a href="https://m.edsoo.ru/83529bfe">https://m.edsoo.ru/83529bfe</a>
27	Средства массовой информации (интернет)	1			Библиотека ЦОК <a href="https://m.edsoo.ru/83529582">https://m.edsoo.ru/83529582</a> <a href="https://m.edsoo.ru/83534496">https://m.edsoo.ru/83534496</a> <a href="https://m.edsoo.ru/83534838">https://m.edsoo.ru/83534838</a> <a href="https://m.edsoo.ru/83534b08">https://m.edsoo.ru/83534b08</a>
28	Обобщение по теме "Средства массовой информации (телевидение, журналы, Интернет)"	1			Библиотека ЦОК <a href="https://m.edsoo.ru/83529d8e">https://m.edsoo.ru/83529d8e</a> <a href="https://m.edsoo.ru/835349d2">https://m.edsoo.ru/835349d2</a>
29	Контроль по теме "Средства массовой информации (телевидение, журналы, Интернет)"	1	1		
30	Школа, школьная жизнь (школьные клубы и внеурочные занятия)	1			
31	Школа, школьная жизнь (современное обучение)	1			Библиотека ЦОК <a href="https://m.edsoo.ru/835312aa">https://m.edsoo.ru/835312aa</a>
32	Школа, школьная жизнь (школьные активности)	1			Библиотека ЦОК <a href="https://m.edsoo.ru/83530a30">https://m.edsoo.ru/83530a30</a>
33	Школа, школьная жизнь (переписка с зарубежными сверстниками)	1			Библиотека ЦОК <a href="https://m.edsoo.ru/8353117e">https://m.edsoo.ru/8353117e</a>
34	Школа, школьная жизнь (посещение библиотеки)	1			
35	Школа, школьная жизнь (школьный журнал)	1			
36	Обобщение по теме "Школа, школьная жизнь, школьная форма, изучаемые предметы, любимый предмет, правила поведения в школе, посещение школьной библиотеки (ресурсного центра). Переписка с зарубежными сверстниками"	1			Библиотека ЦОК <a href="https://m.edsoo.ru/83531c3c">https://m.edsoo.ru/83531c3c</a>
37	Контроль по теме "Школа, школьная жизнь, школьная форма, изучаемые предметы, любимый предмет, правила поведения в школе, посещение школьной библиотеки (ресурсного центра).	1	1		Библиотека ЦОК <a href="https://m.edsoo.ru/83531c3c">https://m.edsoo.ru/83531c3c</a>

	Переписка с зарубежными сверстниками"				
38	Досуг и увлечения (хобби) современного подростка (свободное время)	1			Библиотека ЦОК <a href="https://m.edsoo.ru/8352e2bc">https://m.edsoo.ru/8352e2bc</a>
39	Досуг и увлечения (хобби) современного подростка (популярные увлечения)	1			
40	Досуг и увлечения (хобби) современного подростка (любимые занятия)	1			
41	Досуг и увлечения (хобби) современного подростка (хобби членов моей семьи, моих друзей)	1			
42	Досуг и увлечения (хобби) современного подростка (современные хобби)	1			
43	Досуг и увлечения (хобби) современного подростка (чтение)	1			Библиотека ЦОК <a href="https://m.edsoo.ru/8352d77c">https://m.edsoo.ru/8352d77c</a>
44	Досуг и увлечения (хобби) современного подростка (интернет и современный подросток)	1			Библиотека ЦОК <a href="https://m.edsoo.ru/8352e438">https://m.edsoo.ru/8352e438</a>
45	Досуг и увлечения (хобби) современного подростка (современные электронные устройства)	1			Библиотека ЦОК <a href="https://m.edsoo.ru/8352e6cc">https://m.edsoo.ru/8352e6cc</a>
46	Досуг и увлечения (хобби) современного подростка (компьютер)	1			
47	Досуг и увлечения (хобби) современного подростка (фильмы и сериалы)	1			
48	Досуг и увлечения (хобби) современного подростка (музыка)	1			
49	Досуг и увлечения (хобби) современного подростка (поход в кино)	1			Библиотека ЦОК <a href="https://m.edsoo.ru/8352dc40">https://m.edsoo.ru/8352dc40</a>
50	Досуг и увлечения (хобби) современного подростка (спорт)	1			Библиотека ЦОК <a href="https://m.edsoo.ru/8352de34">https://m.edsoo.ru/8352de34</a>
51	Досуг и увлечения (хобби) современного подростка (кружки и клубы по интересам)	1			Библиотека ЦОК <a href="https://m.edsoo.ru/8352e582">https://m.edsoo.ru/8352e582</a>
52	Обобщение по теме "Досуг и увлечения (хобби) современного	1			



	подростка (чтение, кино, театр, музей, спорт, музыка)"				
53	Контроль по теме "Досуг и увлечения (хобби) современного подростка (чтение, кино, театр, музей, спорт, музыка)"	1	1		
54	Каникулы в различное время года (поездка в летний лагерь)	1			
55	Каникулы в различное время года (активности в летнем лагере)	1			
56	Путешествия по России и зарубежным странам	1			Библиотека ЦОК <a href="https://m.edsoo.ru/83531d5e">https://m.edsoo.ru/83531d5e</a>
57	Путешествия по России и зарубежным странам (открытие с отдыха)	1			
58	Каникулы в различное время года (парки развлечений)	1			
59	Каникулы в различное время года (тематический парк)	1			
60	Каникулы в различное время года (поездка в образовательный лагерь)	1			
61	Каникулы в различное время года (правила безопасности на отдыхе)	1			
62	Обобщение по теме "Каникулы в различное время года. Виды отдыха. Путешествия по России и зарубежным странам"	1			Библиотека ЦОК <a href="https://m.edsoo.ru/83532d08">https://m.edsoo.ru/83532d08</a>
63	Контроль по теме "Каникулы в различное время года. Виды отдыха. Путешествия по России и зарубежным странам"	1	1		Библиотека ЦОК <a href="https://m.edsoo.ru/83532d08">https://m.edsoo.ru/83532d08</a>
64	Природа (загрязнение окружающей среды)	1			Библиотека ЦОК <a href="https://m.edsoo.ru/835338a2">https://m.edsoo.ru/835338a2</a>
65	Природа (важные проблемы экологии)	1			Библиотека ЦОК <a href="https://m.edsoo.ru/83533d2a">https://m.edsoo.ru/83533d2a</a>
66	Природа (заботимся об окружающей среде)	1			Библиотека ЦОК <a href="https://m.edsoo.ru/83533564">https://m.edsoo.ru/83533564</a>
67	Природа: дикие и домашние животные (в зоопарке и заповеднике)	1			
68	Природа: дикие и домашние животные (национальные парки)	1			Библиотека ЦОК <a href="https://m.edsoo.ru/8352827c">https://m.edsoo.ru/8352827c</a>

69	Природа (помощь окружающей среде)	1			Библиотека ЦОК <a href="https://m.edsoo.ru/83533b4a">https://m.edsoo.ru/83533b4a</a> <a href="https://m.edsoo.ru/83533a14">https://m.edsoo.ru/83533a14</a>
70	Природа (флора и фауна)	1			
71	Обобщение по теме "Природа: дикие и домашние животные. Климат, погода"	1			
72	Покупки (одежда, обувь)	1			
73	Покупки (продукты питания)	1			
74	Покупки (подарки)	1			
75	Покупки (поход по магазинам)	1			
76	Покупки (ответственное потребление)	1			
77	Обобщение по теме "Покупки: одежда, обувь и продукты питания"	1			
78	Контроль по теме "Покупки: одежда, обувь и продукты питания"	1	1		
79	Здоровый образ жизни (режим труда и отдыха)	1			Библиотека ЦОК <a href="https://m.edsoo.ru/8352ee10">https://m.edsoo.ru/8352ee10</a>
80	Здоровый образ жизни (справляемся со стрессом)	1			
81	Здоровый образ жизни (фитнес, спорт)	1			Библиотека ЦОК <a href="https://m.edsoo.ru/8352f144">https://m.edsoo.ru/8352f144</a>
82	Здоровый образ жизни (сбалансированное питание)	1			Библиотека ЦОК <a href="https://m.edsoo.ru/8352eb86">https://m.edsoo.ru/8352eb86</a>
83	Здоровый образ жизни (здоровое питание)	1			Библиотека ЦОК <a href="https://m.edsoo.ru/8352eb86">https://m.edsoo.ru/8352eb86</a>
84	Обобщение по теме "Здоровый образ жизни: режим труда и отдыха, фитнес, сбалансированное питание"	1			Библиотека ЦОК <a href="https://m.edsoo.ru/8352f3b0">https://m.edsoo.ru/8352f3b0</a>
85	Контроль по теме "Здоровый образ жизни: режим труда и отдыха, фитнес, сбалансированное питание"	1	1		Библиотека ЦОК <a href="https://m.edsoo.ru/8352f86a">https://m.edsoo.ru/8352f86a</a>
86	Страна (страны) изучаемого языка (географическое положение, столицы, население)	1			Библиотека ЦОК <a href="https://m.edsoo.ru/83534c16">https://m.edsoo.ru/83534c16</a> <a href="https://m.edsoo.ru/8353599a">https://m.edsoo.ru/8353599a</a>
87	Родная страна (географическое положение, столицы, население)	1			Библиотека ЦОК <a href="https://m.edsoo.ru/83534edc">https://m.edsoo.ru/83534edc</a> <a href="https://m.edsoo.ru/8353536e">https://m.edsoo.ru/8353536e</a> <a href="https://m.edsoo.ru/8353579c">https://m.edsoo.ru/8353579c</a> <a href="https://m.edsoo.ru/8353599a">https://m.edsoo.ru/8353599a</a>

88	Страна (страны) изучаемого языка (традиции, обычаи)	1			Библиотека ЦОК <a href="https://m.edsoo.ru/83535120">https://m.edsoo.ru/83535120</a>
89	Родная страна (традиции, обычаи)	1			Библиотека ЦОК <a href="https://m.edsoo.ru/83535558">https://m.edsoo.ru/83535558</a> <a href="https://m.edsoo.ru/83535008">https://m.edsoo.ru/83535008</a> <a href="https://m.edsoo.ru/83534d42">https://m.edsoo.ru/83534d42</a>
90	Родная страна и страна (страны) изучаемого языка (страницы истории)	1			Библиотека ЦОК <a href="https://m.edsoo.ru/8352af04">https://m.edsoo.ru/8352af04</a> <a href="https://m.edsoo.ru/83535c4c">https://m.edsoo.ru/83535c4c</a>
91	Родная страна и страна (страны) изучаемого языка (языковые особенности)	1			Библиотека ЦОК <a href="https://m.edsoo.ru/8352a202">https://m.edsoo.ru/8352a202</a>
92	Родная страна и страна (страны) изучаемого языка (достопримечательности)	1			Библиотека ЦОК <a href="https://m.edsoo.ru/83535b16">https://m.edsoo.ru/83535b16</a>
93	Обобщение по теме "Родная страна и страна (страны) изучаемого языка. Их географическое положение, столицы, население, официальные языки, достопримечательности, культурные особенности (национальные праздники, традиции, обычаи)"	1			Библиотека ЦОК <a href="https://m.edsoo.ru/83535b16">https://m.edsoo.ru/83535b16</a>
94	Выдающиеся люди страны (стран) изучаемого языка. (писатели)	1			Библиотека ЦОК <a href="https://m.edsoo.ru/83535f1c">https://m.edsoo.ru/83535f1c</a>
95	Выдающиеся люди страны (стран) изучаемого языка (писатели, известные произведения)	1			Библиотека ЦОК <a href="https://m.edsoo.ru/83535f1c">https://m.edsoo.ru/83535f1c</a>
96	Выдающиеся люди страны (стран) изучаемого языка (поэты)	1			Библиотека ЦОК <a href="https://m.edsoo.ru/83535d8c">https://m.edsoo.ru/83535d8c</a>
97	Выдающиеся люди страны (стран) изучаемого языка (учёные)	1			Библиотека ЦОК <a href="https://m.edsoo.ru/83536296">https://m.edsoo.ru/83536296</a>
98	Выдающиеся люди страны (стран) изучаемого языка (спортсмены, актёры)	1			Библиотека ЦОК <a href="https://m.edsoo.ru/8353616a">https://m.edsoo.ru/8353616a</a>
99	Выдающиеся люди родной страны (спортсмены, актёры)	1			Библиотека ЦОК <a href="https://m.edsoo.ru/8353616a">https://m.edsoo.ru/8353616a</a> <a href="https://m.edsoo.ru/835363b8">https://m.edsoo.ru/835363b8</a>

100	Выдающиеся люди родной страны (писатели, поэты)	1			Библиотека ЦОК <a href="https://m.edsoo.ru/83535f1c">https://m.edsoo.ru/83535f1c</a> <a href="https://m.edsoo.ru/83535d8c">https://m.edsoo.ru/83535d8c</a>
101	Обобщение по теме "Выдающиеся люди родной страны и страны (стран) изучаемого языка: учёные, писатели, поэты, спортсмены"	1			Библиотека ЦОК <a href="https://m.edsoo.ru/8353658e">https://m.edsoo.ru/8353658e</a>
102	Контроль по темам Родная страна и страна (страны) изучаемого языка. Их географическое положение, столицы, население, официальные языки, достопримечательности, культурные особенности (национальные праздники, традиции, обычаи)" и "Выдающиеся люди родной страны и страны (стран) изучаемого языка: учёные, писатели, поэты, спортсмены"	1	1		Библиотека ЦОК <a href="https://m.edsoo.ru/8353658e">https://m.edsoo.ru/8353658e</a>
ОБЩЕЕ КОЛИЧЕСТВО ЧАСОВ ПО ПРОГРАММЕ		102	10	0	

#### 8 КЛАСС

№ п/п	Тема урока	Количество часов			Электронные цифровые образовательные ресурсы
		Всего	Контрольные работы	Практические работы	
1	Взаимоотношения в семье и с друзьями (общение с друзьями)	1			Библиотека ЦОК <a href="https://m.edsoo.ru/835366ec">https://m.edsoo.ru/835366ec</a> <a href="https://m.edsoo.ru/8353731c">https://m.edsoo.ru/8353731c</a> <a href="https://m.edsoo.ru/83537074">https://m.edsoo.ru/83537074</a>
2	Взаимоотношения в семье и с друзьями (знакомство со сверстниками)	1			
3	Взаимоотношения в семье и с друзьями (вежливое общение)	1			
4	Взаимоотношения в семье и с друзьями (семейные праздники)	1			
5	Взаимоотношения в семье и с друзьями (поздравление с праздниками)	1			
6	Взаимоотношения в семье и с друзьями (возникновение конфликтов)	1			Библиотека ЦОК <a href="https://m.edsoo.ru/83536930">https://m.edsoo.ru/83536930</a> <a href="https://m.edsoo.ru/83537196">https://m.edsoo.ru/83537196</a> <a href="https://m.edsoo.ru/83536aa2">https://m.edsoo.ru/83536aa2</a> <a href="https://m.edsoo.ru/8352c0ca">https://m.edsoo.ru/8352c0ca</a> <a href="https://m.edsoo.ru/8352bd3c">https://m.edsoo.ru/8352bd3c</a>

					<a href="https://m.edsoo.ru/8352c49e">https://m.edsoo.ru/8352c49e</a> <a href="https://m.edsoo.ru/8352ca5c">https://m.edsoo.ru/8352ca5c</a>
7	Взаимоотношения в семье и с друзьями (разрешение конфликтов)	1			Библиотека ЦОК <a href="https://m.edsoo.ru/8353680e">https://m.edsoo.ru/8353680e</a> <a href="https://m.edsoo.ru/83536cfa">https://m.edsoo.ru/83536cfa</a> <a href="https://m.edsoo.ru/8352bef4">https://m.edsoo.ru/8352bef4</a> <a href="https://m.edsoo.ru/8352c30e">https://m.edsoo.ru/8352c30e</a>
8	Обобщение по теме "Взаимоотношения в семье и с друзьями"	1			Библиотека ЦОК <a href="https://m.edsoo.ru/83537466">https://m.edsoo.ru/83537466</a>
9	Контроль по теме "Взаимоотношения в семье и с друзьями"	1	1		Библиотека ЦОК <a href="https://m.edsoo.ru/83537466">https://m.edsoo.ru/83537466</a>
10	Здоровый образ жизни (сбалансированное питание)	1			Библиотека ЦОК <a href="https://m.edsoo.ru/83538eec">https://m.edsoo.ru/83538eec</a> <a href="https://m.edsoo.ru/8353a5b2">https://m.edsoo.ru/8353a5b2</a> <a href="https://m.edsoo.ru/8353986a">https://m.edsoo.ru/8353986a</a>
11	Здоровый образ жизни (питание школьников)	1			Библиотека ЦОК <a href="https://m.edsoo.ru/83539040">https://m.edsoo.ru/83539040</a>
12	Здоровый образ жизни (рецепты здорового питания)	1			Библиотека ЦОК <a href="https://m.edsoo.ru/83539180">https://m.edsoo.ru/83539180</a>
13	Здоровый образ жизни (спорт)	1			Библиотека ЦОК <a href="https://m.edsoo.ru/83539522">https://m.edsoo.ru/83539522</a> <a href="https://m.edsoo.ru/83539d42">https://m.edsoo.ru/83539d42</a>
14	Здоровый образ жизни (популярные виды спорта)	1			Библиотека ЦОК <a href="https://m.edsoo.ru/835392d4">https://m.edsoo.ru/835392d4</a> <a href="https://m.edsoo.ru/83539b4e">https://m.edsoo.ru/83539b4e</a> <a href="https://m.edsoo.ru/83539f18">https://m.edsoo.ru/83539f18</a> <a href="https://m.edsoo.ru/8353a7b0">https://m.edsoo.ru/8353a7b0</a>
15	Здоровый образ жизни (фитнес)	1			Библиотека ЦОК <a href="https://m.edsoo.ru/8353a9e0">https://m.edsoo.ru/8353a9e0</a> <a href="https://m.edsoo.ru/835396d0">https://m.edsoo.ru/835396d0</a>
16	Здоровый образ жизни (мой любимый вид спорта)	1			Библиотека ЦОК <a href="https://m.edsoo.ru/8353a10c">https://m.edsoo.ru/8353a10c</a>
17	Здоровый образ жизни (спортивная символика)	1			Библиотека ЦОК <a href="https://m.edsoo.ru/8353a3aa">https://m.edsoo.ru/8353a3aa</a>
18	Обобщение по теме "Здоровый образ жизни: режим труда и отдыха, фитнес, сбалансированное питание. Посещение врача"	1			Библиотека ЦОК <a href="https://m.edsoo.ru/8353ac92">https://m.edsoo.ru/8353ac92</a>
19	Контроль по теме "Здоровый образ жизни: режим труда и отдыха, фитнес, сбалансированное питание. Посещение врача"	1	0.5		Библиотека ЦОК <a href="https://m.edsoo.ru/8353ac92">https://m.edsoo.ru/8353ac92</a>
20	Покупки: одежда, обувь и продукты питания (виды магазинов)	1			

21	Покупки: одежда, обувь и продукты питания (в магазине)	1			
22	Покупки: одежда, обувь и продукты питания (покупки на рынке)	1			
23	Покупки: одежда, обувь и продукты питания (описание покупок)	1			
24	Покупки: одежда, обувь и продукты питания (покупка подарков)	1			
25	Покупки: одежда, обувь и продукты питания (одежда и обувь)	1			
26	Обобщение по теме "Покупки: одежда, обувь и продукты питания. Карманные деньги"	1			
27	Контроль по теме "Покупки: одежда, обувь и продукты питания. Карманные деньги"	1	1		
28	Средства массовой информации (влияние СМИ)	1			
29	Средства массовой информации (современные СМИ)	1			Библиотека ЦОК <a href="https://m.edsoo.ru/8353e77a">https://m.edsoo.ru/8353e77a</a>
30	Средства массовой информации (медиаграмотность)	1			Библиотека ЦОК <a href="https://m.edsoo.ru/8353e662">https://m.edsoo.ru/8353e662</a>
31	Средства массовой информации (интернет)	1			Библиотека ЦОК <a href="https://m.edsoo.ru/8353ea7c">https://m.edsoo.ru/8353ea7c</a>
32	Средства массовой информации (сетевые ресурсы)	1			Библиотека ЦОК <a href="https://m.edsoo.ru/8353ece8">https://m.edsoo.ru/8353ece8</a>
33	Обобщение по теме "Средства массовой информации (телевидение, радио, пресса, Интернет)"	1			Библиотека ЦОК <a href="https://m.edsoo.ru/8353ee0a">https://m.edsoo.ru/8353ee0a</a>
34	Контроль по теме "Средства массовой информации (телевидение, радио, пресса, Интернет)"	1	1		Библиотека ЦОК <a href="https://m.edsoo.ru/8353ee0a">https://m.edsoo.ru/8353ee0a</a>
35	Внешность и характер человека (литературного персонажа). (черты характера)	1			Библиотека ЦОК <a href="https://m.edsoo.ru/8353759c">https://m.edsoo.ru/8353759c</a> <a href="https://m.edsoo.ru/83537754">https://m.edsoo.ru/83537754</a>
36	Внешность и характер человека (литературного персонажа). (описание внешности)	1			Kahoot - <a href="https://kahoot__com">https://kahoot__com</a>
37	Внешность и характер человека (литературного	1			

	персонажа). (описание членов семьи и друзей)				
38	Внешность и характер человека (литературного персонажа). (сравнение)	1			
39	Внешность и характер человека (литературного персонажа). (описание персонажа)	1			
40	Внешность и характер человека (литературного персонажа). (внешность и внутренний мир)	1			Kahoot - <a href="https://kahoot__com">https://kahoot__com</a>
41	Внешность и характер человека (литературного персонажа). (описание знаменитости)	1			
42	Обобщение по теме "Внешность и характер человека (литературного персонажа)"	1			Библиотека ЦОК <a href="https://m.edsoo.ru/83537aa6">https://m.edsoo.ru/83537aa6</a>
43	Контроль по теме "Внешность и характер человека (литературного персонажа)"	1	1		Библиотека ЦОК <a href="https://m.edsoo.ru/83537aa6">https://m.edsoo.ru/83537aa6</a>
44	Проблемы экологии (перерабатываемые материалы)	1			
45	Проблемы экологии (экологичные материалы)	1			
46	Природа. Стихийные бедствия (виды природных катастроф)	1			
47	Природа. Стихийные бедствия (последствия природных катастроф)	1			
48	Природа. Стихийные бедствия (причины возникновения)	1			
49	Природа (глобальные вызовы)	1			Библиотека ЦОК <a href="https://m.edsoo.ru/8353d500">https://m.edsoo.ru/8353d500</a>
50	Природа (климат, погода)	1			
51	Природа (флора и фауна)	1			Библиотека ЦОК <a href="https://m.edsoo.ru/8353d258">https://m.edsoo.ru/8353d258</a>
52	Природа (природные памятники в опасности)	1			Библиотека ЦОК <a href="https://m.edsoo.ru/8353ced4">https://m.edsoo.ru/8353ced4</a>
53	Природа (редкие животные)	1			
54	Проблемы экологии (волонтерское экологическое движение)	1			Библиотека ЦОК <a href="https://m.edsoo.ru/8353d6e0">https://m.edsoo.ru/8353d6e0</a> <a href="https://m.edsoo.ru/8353d80c">https://m.edsoo.ru/8353d80c</a> <a href="https://m.edsoo.ru/8353d92e">https://m.edsoo.ru/8353d92e</a> <a href="https://m.edsoo.ru/8353cd1c">https://m.edsoo.ru/8353cd1c</a>
55	Обобщение по теме "Природа: флора и	1			Библиотека ЦОК <a href="https://m.edsoo.ru/8353d3b6">https://m.edsoo.ru/8353d3b6</a>

	фауна. Проблемы экологии. Климат, погода. Стихийные бедствия"				
56	Контроль по теме "Природа: флора и фауна. Проблемы экологии. Климат, погода. Стихийные бедствия"	1	1		
57	Виды отдыха в различное время года. Путешествия по России и зарубежным странам (виды путешествий)	1			Библиотека ЦОК <a href="https://m.edsoo.ru/8353204c">https://m.edsoo.ru/8353204c</a>
58	Виды отдыха в различное время года. Путешествия по России и зарубежным странам (занятия на отдыхе)	1			Библиотека ЦОК <a href="https://m.edsoo.ru/8353e2fc">https://m.edsoo.ru/8353e2fc</a> <a href="https://m.edsoo.ru/8353e086">https://m.edsoo.ru/8353e086</a>
59	Виды отдыха в различное время года. Путешествия по России и зарубежным странам (трудности в путешествиях)	1			
60	Виды отдыха в различное время года. Путешествия по России и зарубежным странам (различные туры)	1			Библиотека ЦОК <a href="https://m.edsoo.ru/8353e1c6">https://m.edsoo.ru/8353e1c6</a>
61	Обобщение по теме "Виды отдыха в различное время года. Путешествия по России и зарубежным странам"	1			Библиотека ЦОК <a href="https://m.edsoo.ru/8353e54a">https://m.edsoo.ru/8353e54a</a>
62	Контроль по теме "Виды отдыха в различное время года. Путешествия по России и зарубежным странам"	1	1		Библиотека ЦОК <a href="https://m.edsoo.ru/8353e54a">https://m.edsoo.ru/8353e54a</a>
63	Условия проживания в городской/сельской местности (транспорт)	1			
64	Условия проживания в городской/сельской местности (история транспорта)	1			
65	Условия проживания в городской/сельской местности (современный транспорт)	1			
66	Условия проживания в городской/сельской местности (утилизация мусора)	1			Библиотека ЦОК <a href="https://m.edsoo.ru/8353d0a0">https://m.edsoo.ru/8353d0a0</a>
67	Обобщение по теме "Условия проживания в	1			Библиотека ЦОК <a href="https://m.edsoo.ru/8353ded8">https://m.edsoo.ru/8353ded8</a>



	городской/сельской местности. Транспорт"				
68	Контроль по теме "Условия проживания в городской/сельской местности. Транспорт"	1	1		Библиотека ЦОК <a href="https://m.edsoo.ru/8353ded8">https://m.edsoo.ru/8353ded8</a>
69	Школа, школьная жизнь (любимые предметы)	1			Библиотека ЦОК <a href="https://m.edsoo.ru/83531ab6">https://m.edsoo.ru/83531ab6</a>
70	Школа, школьная жизнь (взаимоотношения в школе)	1			Библиотека ЦОК <a href="https://m.edsoo.ru/8352cde0">https://m.edsoo.ru/8352cde0</a>
71	Школа, школьная жизнь (международные обмены для школьников)	1			
72	Школа, школьная жизнь (школьные будни)	1			Библиотека ЦОК <a href="https://m.edsoo.ru/83530c06">https://m.edsoo.ru/83530c06</a> <a href="https://m.edsoo.ru/83530d78">https://m.edsoo.ru/83530d78</a> <a href="https://m.edsoo.ru/83530e9a">https://m.edsoo.ru/83530e9a</a> <a href="https://m.edsoo.ru/83530166">https://m.edsoo.ru/83530166</a> <a href="https://m.edsoo.ru/8353b660">https://m.edsoo.ru/8353b660</a>
73	Школа, школьная жизнь (использование интернета)	1			Библиотека ЦОК <a href="https://m.edsoo.ru/835304e0">https://m.edsoo.ru/835304e0</a> <a href="https://m.edsoo.ru/8353ae68">https://m.edsoo.ru/8353ae68</a>
74	Школа, школьная жизнь (онлайн-обучение)	1			Библиотека ЦОК <a href="https://m.edsoo.ru/8353ebc6">https://m.edsoo.ru/8353ebc6</a>
75	Школа, школьная жизнь (экзамены)	1			Kahoot - <a href="https://kahoot__com">https://kahoot__com</a>
76	Школа, школьная жизнь (проект)	1			
77	Обобщение по теме "Школа, школьная жизнь, школьная форма, изучаемые предметы и отношение к ним. Посещение школьной библиотеки (ресурсного центра). Переписка с зарубежными сверстниками"	1			Kahoot - <a href="https://kahoot__com">https://kahoot__com</a>
78	Контроль по теме "Школа, школьная жизнь, школьная форма, изучаемые предметы и отношение к ним. Посещение школьной библиотеки (ресурсного центра). Переписка с зарубежными сверстниками"	1	1		
79	Досуг и увлечения (хобби) современного подростка (занятия в свободное время)	1			Библиотека ЦОК <a href="https://m.edsoo.ru/83537bc8">https://m.edsoo.ru/83537bc8</a> <a href="https://m.edsoo.ru/83538140">https://m.edsoo.ru/83538140</a>
80	Досуг и увлечения (хобби) современного подростка (мода)	1			Библиотека ЦОК <a href="https://m.edsoo.ru/835388a2">https://m.edsoo.ru/835388a2</a>

81	Досуг и увлечения (хобби) современного подростка (жизнь онлайн)	1			Библиотека ЦОК <a href="https://m.edsoo.ru/8353798e">https://m.edsoo.ru/8353798e</a> <a href="https://m.edsoo.ru/83537fe2">https://m.edsoo.ru/83537fe2</a>
82	Досуг и увлечения (хобби) современного подростка (необычные увлечения)	1			Библиотека ЦОК <a href="https://m.edsoo.ru/8352e00a">https://m.edsoo.ru/8352e00a</a>
83	Досуг и увлечения (хобби) современного подростка (компьютер)	1			Библиотека ЦОК <a href="https://m.edsoo.ru/83538d3e">https://m.edsoo.ru/83538d3e</a>
84	Обобщение и контроль по теме "Досуг и увлечения (хобби) современного подростка (чтение, кино, театр, музей, спорт, музыка)"	1	0.5		Библиотека ЦОК <a href="https://m.edsoo.ru/83538d3e">https://m.edsoo.ru/83538d3e</a>
85	Страна (страны) изучаемого языка (культурные особенности)	1			Библиотека ЦОК <a href="https://m.edsoo.ru/8353ef22">https://m.edsoo.ru/8353ef22</a> <a href="https://m.edsoo.ru/8353f044">https://m.edsoo.ru/8353f044</a>
86	Родная страна и страна (страны) изучаемого языка (деньги)	1			
87	Страна (страны) изучаемого языка (традиционная одежда)	1			
88	Родная страна и страна (страны) изучаемого языка (достопримечательности)	1			Библиотека ЦОК <a href="https://m.edsoo.ru/8353f698">https://m.edsoo.ru/8353f698</a>
89	Родная страна (культурные особенности)	1			Библиотека ЦОК <a href="https://m.edsoo.ru/8353f558">https://m.edsoo.ru/8353f558</a>
90	Родная страна и страна (страны) изучаемого языка (национальная кухня)	1			Библиотека ЦОК <a href="https://m.edsoo.ru/8352f004">https://m.edsoo.ru/8352f004</a> <a href="https://m.edsoo.ru/8352366e">https://m.edsoo.ru/8352366e</a> <a href="https://m.edsoo.ru/83523786">https://m.edsoo.ru/83523786</a>
91	Родная страна (национальная одежда)	1			Библиотека ЦОК <a href="https://m.edsoo.ru/8353f558">https://m.edsoo.ru/8353f558</a>
92	Родная страна и страна (страны) изучаемого языка (традиции, обычаи)	1			
93	Родная страна и страна (страны) изучаемого языка (культурное наследие)	1			
94	Родная страна и страна (страны) изучаемого языка (образование)	1			
95	Обобщение по теме "Родная страна и страна (страны) изучаемого языка. Их географическое положение, столицы, население, официальные"	1	0.5		Библиотека ЦОК <a href="https://m.edsoo.ru/8353fa26">https://m.edsoo.ru/8353fa26</a>

	языки, достопримечательности, культурные особенности (национальные праздники, традиции, обычаи)"				
96	Выдающиеся люди родной страны и страны (стран) изучаемого языка (знаменитые путешественники)	1			Библиотека ЦОК <a href="https://m.edsoo.ru/8353fa26">https://m.edsoo.ru/8353fa26</a>
97	Выдающиеся люди родной страны (учёные)	1			Библиотека ЦОК <a href="https://m.edsoo.ru/83526a1c">https://m.edsoo.ru/83526a1c</a> <a href="https://m.edsoo.ru/83526f08">https://m.edsoo.ru/83526f08</a> <a href="https://m.edsoo.ru/835270c0">https://m.edsoo.ru/835270c0</a>
98	Выдающиеся люди страны (стран) изучаемого языка (учёные)	1			
99	Выдающиеся люди родной страны и страны (стран) изучаемого языка (писатели, поэты)	1			
100	Выдающиеся люди родной страны и страны (стран) изучаемого языка (нобелевские лауреаты)	1			
101	Обобщение по теме "Выдающиеся люди родной страны и страны (стран) изучаемого языка: учёные, писатели, поэты, художники, музыканты, спортсмены"	1			Библиотека ЦОК <a href="https://m.edsoo.ru/83540494">https://m.edsoo.ru/83540494</a>
102	Контроль по темам "Родная страна и страна (страны) изучаемого языка. Их географическое положение, столицы, население, официальные языки, достопримечательности, культурные особенности (национальные праздники, традиции, обычаи)" и "Выдающиеся люди родной страны и страны (стран) изучаемого языка: учёные, писатели, поэты, художники, музыканты, спортсмены"	1	0.5		Библиотека ЦОК <a href="https://m.edsoo.ru/83540494">https://m.edsoo.ru/83540494</a>
ОБЩЕЕ КОЛИЧЕСТВО ЧАСОВ ПО ПРОГРАММЕ		102	10	0	

### 9 КЛАСС

Тема урока	Количество часов
------------	------------------

№ п/п		Всего	Контрольные работы	Практические работы	Электронные цифровые образовательные ресурсы
1	Взаимоотношения в семье и с друзьями. Конфликты и их разрешение (семейные праздники: рождество и новый год)	1			Библиотека ЦОК <a href="https://m.edsoo.ru/835407f0">https://m.edsoo.ru/835407f0</a>
2	Взаимоотношения в семье и с друзьями. Конфликты и их разрешение (семейные праздники: день рождения)	1			Библиотека ЦОК <a href="https://m.edsoo.ru/835407f0">https://m.edsoo.ru/835407f0</a>
3	Взаимоотношения в семье и с друзьями. Конфликты и их разрешение (место жительства)	1			Kahoot - <a href="https://kahoot__com">https://kahoot__com</a>
4	Взаимоотношения в семье и с друзьями. Конфликты и их разрешение (обязанности по дому)	1			
5	Взаимоотношения в семье и с друзьями. Конфликты и их разрешение (распределение домашних обязанностей)	1			Kahoot - <a href="https://kahoot__com">https://kahoot__com</a>
6	Взаимоотношения в семье и с друзьями. Конфликты и их разрешение (взаимоотношения в семье)	1			Библиотека ЦОК <a href="https://m.edsoo.ru/83541254">https://m.edsoo.ru/83541254</a>
7	Взаимоотношения в семье и с друзьями. Конфликты и их разрешение (решение конфликтов)	1			Библиотека ЦОК <a href="https://m.edsoo.ru/8354107e">https://m.edsoo.ru/8354107e</a>
8	Взаимоотношения в семье и с друзьями. Конфликты и их разрешение (общение с соседями)	1			
9	Взаимоотношения в семье и с друзьями. Конфликты и их разрешение (проблемы и их решение)	1			
10	Обобщение по теме "Взаимоотношения в семье и с друзьями. Конфликты и их разрешение"	1			Библиотека ЦОК <a href="https://m.edsoo.ru/8354138a">https://m.edsoo.ru/8354138a</a>

11	Контроль по теме "Взаимоотношения в семье и с друзьями. Конфликты и их разрешение"	1	1		Библиотека ЦОК <a href="https://m.edsoo.ru/8354138a">https://m.edsoo.ru/8354138a</a>
12	Внешность и характер человека (литературного персонажа) (описание, сравнение)	1			
13	Внешность и характер человека (литературного персонажа) (описание литературного персонажа)	1			
14	Внешность и характер человека (литературного персонажа) (описание личных качеств)	1			Библиотека ЦОК <a href="https://m.edsoo.ru/835419f2">https://m.edsoo.ru/835419f2</a>
15	Обобщение по теме "Внешность и характер человека (литературного персонажа)"	1			Библиотека ЦОК <a href="https://m.edsoo.ru/83541b82">https://m.edsoo.ru/83541b82</a>
16	Контроль по теме "Внешность и характер человека (литературного персонажа)"	1	1		Библиотека ЦОК <a href="https://m.edsoo.ru/83541b82">https://m.edsoo.ru/83541b82</a>
17	Досуг и увлечения (хобби) современного подростка (живопись)	1			
18	Досуг и увлечения (хобби) современного подростка (направления живописи)	1			
19	Досуг и увлечения (хобби) современного подростка (технологии: проблемы)	1			
20	Досуг и увлечения (хобби) современного подростка (компьютерные программы)	1			
21	Досуг и увлечения (хобби) современного подростка (компьютерные игры)	1			Библиотека ЦОК <a href="https://m.edsoo.ru/83542866">https://m.edsoo.ru/83542866</a>
22	Досуг и увлечения (хобби) современного подростка (технологии в нашей жизни)	1			Библиотека ЦОК <a href="https://m.edsoo.ru/83542262">https://m.edsoo.ru/83542262</a>
23	Досуг и увлечения (хобби) современного подростка (виды искусства)	1			
24	Досуг и увлечения (хобби) современного подростка (музыка)	1			

25	Досуг и увлечения (хобби) современного подростка (кино)	1			
26	Досуг и увлечения (хобби) современного подростка (чтение)	1			Библиотека ЦОК <a href="https://m.edsoo.ru/8354253c">https://m.edsoo.ru/8354253c</a>
27	Досуг и увлечения (хобби) современного подростка (волонтерское движение)	1			Библиотека ЦОК <a href="https://m.edsoo.ru/83541ee8">https://m.edsoo.ru/83541ee8</a>
28	Досуг и увлечения (хобби) современного подростка (преданность своему увлечению)	1			
29	Обобщение по теме "Досуг и увлечения (хобби) современного подростка (чтение, кино, театр, музыка, музей, спорт, живопись; компьютерные игры). Роль книги в жизни подростка"	1			Библиотека ЦОК <a href="https://m.edsoo.ru/83542c80">https://m.edsoo.ru/83542c80</a>
30	Контроль по теме "Досуг и увлечения (хобби) современного подростка (чтение, кино, театр, музыка, музей, спорт, живопись; компьютерные игры). Роль книги в жизни подростка"	1	1		Библиотека ЦОК <a href="https://m.edsoo.ru/83542c80">https://m.edsoo.ru/83542c80</a>
31	Здоровый образ жизни (психологическое здоровье)	1			Библиотека ЦОК <a href="https://m.edsoo.ru/8354336a">https://m.edsoo.ru/8354336a</a>
32	Здоровый образ жизни (посещение врача)	1			Библиотека ЦОК <a href="https://m.edsoo.ru/8352f4dc">https://m.edsoo.ru/8352f4dc</a>
33	Здоровый образ жизни (полезные привычки)	1			Библиотека ЦОК <a href="https://m.edsoo.ru/835439c8">https://m.edsoo.ru/835439c8</a>
34	Здоровый образ жизни (фитнес)	1			Библиотека ЦОК <a href="https://m.edsoo.ru/83542ff0">https://m.edsoo.ru/83542ff0</a>
35	Здоровый образ жизни (спорт)	1			Библиотека ЦОК <a href="https://m.edsoo.ru/835434fa">https://m.edsoo.ru/835434fa</a>
36	Здоровый образ жизни (личная безопасность)	1			Библиотека ЦОК <a href="https://m.edsoo.ru/83542eb0">https://m.edsoo.ru/83542eb0</a>
37	Здоровый образ жизни (экстремальный спорт)	1			Библиотека ЦОК <a href="https://m.edsoo.ru/8354366c">https://m.edsoo.ru/8354366c</a>
38	Здоровый образ жизни (виды экстремального спорта)	1			Библиотека ЦОК <a href="https://m.edsoo.ru/8354366c">https://m.edsoo.ru/8354366c</a>
39	Обобщение по теме "Здоровый образ жизни: режим труда и отдыха, фитнес, сбалансированное питание. Посещение врача"	1			Библиотека ЦОК <a href="https://m.edsoo.ru/83544346">https://m.edsoo.ru/83544346</a>

40	Контроль по теме "Здоровый образ жизни: режим труда и отдыха, фитнес, сбалансированное питание. Посещение врача"	1	1		Библиотека ЦОК <a href="https://m.edsoo.ru/83544346">https://m.edsoo.ru/83544346</a>
41	Покупки (виды магазинов)	1			Библиотека ЦОК <a href="https://m.edsoo.ru/83541542">https://m.edsoo.ru/83541542</a>
42	Покупки (покупки в интернете)	1			
43	Обобщение по теме "Покупки: одежда, обувь и продукты питания. Карманные деньги. Молодёжная мода"	1			
44	Контроль по теме "Покупки: одежда, обувь и продукты питания. Карманные деньги. Молодёжная мода"	1	1		
45	Школа, школьная жизнь (изучаемые предметы и отношение к ним)	1			Библиотека ЦОК <a href="https://m.edsoo.ru/83544832">https://m.edsoo.ru/83544832</a>
46	Школа, школьная жизнь (технологии в школе)	1			Библиотека ЦОК <a href="https://m.edsoo.ru/83530698">https://m.edsoo.ru/83530698</a>
47	Школа (переписка с зарубежными сверстниками)	1			
48	Обобщение по теме "Школа, школьная жизнь, изучаемые предметы и отношение к ним. Взаимоотношения в школе: проблемы и их решение. Переписка с зарубежными сверстниками"	1			Библиотека ЦОК <a href="https://m.edsoo.ru/83545430">https://m.edsoo.ru/83545430</a>
49	Контроль по теме "Школа, школьная жизнь, изучаемые предметы и отношение к ним. Взаимоотношения в школе: проблемы и их решение. Переписка с зарубежными сверстниками"	1	1		Библиотека ЦОК <a href="https://m.edsoo.ru/83545430">https://m.edsoo.ru/83545430</a>
50	Виды отдыха в различное время года (фестивали)	1			Kahoot - <a href="https://kahoot__com">https://kahoot__com</a>
51	Виды отдыха в различное время года (карнавалы)	1			
52	Виды отдыха в различное время года (занятия в свободное время)	1			Библиотека ЦОК <a href="https://m.edsoo.ru/863c9c16">https://m.edsoo.ru/863c9c16</a>
53	Виды отдыха в различное время года (планы на отдых)	1			Kahoot - <a href="https://kahoot__com">https://kahoot__com</a>

54	Виды отдыха в различное время года (осмотр достопримечательностей)	1			
55	Виды отдыха в различное время года (посещение музея)	1			
56	Виды отдыха в различное время года (транспорт)	1			Библиотека ЦОК <a href="https://m.edsoo.ru/863c9478">https://m.edsoo.ru/863c9478</a>
57	Виды отдыха в различное время года. Путешествия по России и зарубежным странам (активный отдых)	1			
58	Виды отдыха в различное время года. Путешествия по России и зарубежным странам (поход)	1			
59	Виды отдыха в различное время года. Путешествия по России и зарубежным странам (туризм)	1			
60	Обобщение по теме "Виды отдыха в различное время года. Путешествия по России и зарубежным странам. Транспорт"	1			
61	Контроль по теме "Виды отдыха в различное время года. Путешествия по России и зарубежным странам. Транспорт"	1	1		
62	Природа (дикие животные)	1			
63	Природа (защита животных)	1			Библиотека ЦОК <a href="https://m.edsoo.ru/863c7e8e">https://m.edsoo.ru/863c7e8e</a>
64	Проблемы экологии (утилизация отходов)	1			Библиотека ЦОК <a href="https://m.edsoo.ru/863c9054">https://m.edsoo.ru/863c9054</a>
65	Природа (домашние животные)	1			
66	Проблемы экологии (экологичный транспорт)	1			Библиотека ЦОК <a href="https://m.edsoo.ru/863c9612">https://m.edsoo.ru/863c9612</a>
67	Природа: флора и фауна (опасные животные)	1			
68	Проблемы экологии (волонтерское экологическое движение)	1			
69	Проблемы экологии (защита окружающей среды)	1			Библиотека ЦОК <a href="https://m.edsoo.ru/863c8ec4">https://m.edsoo.ru/863c8ec4</a>
70	Проблемы экологии (влияние человека на окружающую среду)	1			Библиотека ЦОК <a href="https://m.edsoo.ru/863c8668">https://m.edsoo.ru/863c8668</a>
71	Обобщение по теме "Природа: флора и фауна. Проблемы экологии. Защита"	1			Библиотека ЦОК <a href="https://m.edsoo.ru/863c87ee">https://m.edsoo.ru/863c87ee</a>



	окружающей среды. Климат, погода. Стихийные бедствия"				
72	Контроль по теме "Природа: флора и фауна. Проблемы экологии. Защита окружающей среды. Климат, погода. Стихийные бедствия"	1	1		
73	Средства массовой информации (интернет)	1			Библиотека ЦОК <a href="https://m.edsoo.ru/863ca5a8">https://m.edsoo.ru/863ca5a8</a>
74	Средства массовой информации (использование интернета)	1			<a href="https://m.edsoo.ru/863ca436">https://m.edsoo.ru/863ca436</a>
75	Средства массовой информации (телевидение)	1			Библиотека ЦОК <a href="https://m.edsoo.ru/863ca8fa">https://m.edsoo.ru/863ca8fa</a>
76	Средства массовой информации (пресса)	1			Библиотека ЦОК <a href="https://m.edsoo.ru/863ca706">https://m.edsoo.ru/863ca706</a>
77	Обобщение по теме "Средства массовой информации (телевидение, радио, пресса, Интернет)"	1			Skysmart - <a href="https://skysmart.ru/">https://skysmart.ru/</a>
78	Контроль по теме "Средства массовой информации (телевидение, радио, пресса, Интернет)"	1	1		
79	Страна (страны) изучаемого языка (праздники)	1			Skysmart - <a href="https://skysmart.ru/">https://skysmart.ru/</a>
80	Родная страна (праздники)	1			
81	Родная страна и страна (страны) изучаемого языка (традиции)	1			
82	Родная страна и страна (страны) изучаемого языка (памятные даты)	1			Библиотека ЦОК <a href="https://m.edsoo.ru/863cba34">https://m.edsoo.ru/863cba34</a>
83	Страна (страны) изучаемого языка (достопримечательности)	1			Библиотека ЦОК <a href="https://m.edsoo.ru/863cb70a">https://m.edsoo.ru/863cb70a</a>
84	Родная страна и страна (страны) изучаемого языка (мифы и легенды)	1			
85	Родная страна и страна (страны) изучаемого языка (историческое наследие)	1			
86	Родная страна и страна (страны) изучаемого языка (мой город, село)	1			
87	Родная страна (достопримечательности)	1			Библиотека ЦОК <a href="https://m.edsoo.ru/863cb598">https://m.edsoo.ru/863cb598</a>

88	Родная страна и страна (страны) изучаемого языка (фольклор)	1			Kahoot - <a href="https://kahoot__com">https://kahoot__com</a>
89	Родная страна и страна (страны) изучаемого языка (музеи, картинные галереи)	1			
90	Родная страна и страна (страны) изучаемого языка (известные и популярные места)	1			
91	Родная страна и страна (страны) изучаемого языка (экстренные службы)	1			
92	Обобщение по теме "Родная страна и страна (страны) изучаемого языка. Их географическое положение, столицы и крупные города, регионы, население, официальные языки, достопримечательности, культурные особенности (национальные праздники, знаменательные даты, традиции, обычаи), страницы истории"	1			Библиотека ЦОК <a href="https://m.edsoo.ru/863cb8d6">https://m.edsoo.ru/863cb8d6</a>
93	Выдающиеся люди родной страны и страны (стран) изучаемого языка (художники)	1			
94	Выдающиеся люди родной страны и страны (стран) изучаемого языка (учёные)	1			Библиотека ЦОК <a href="https://m.edsoo.ru/863cc0ec">https://m.edsoo.ru/863cc0ec</a>
95	Выдающиеся люди родной страны и страны (стран) изучаемого языка (музыканты)	1			
96	Выдающиеся люди родной страны и страны (стран) изучаемого языка (писатели)	1			Библиотека ЦОК <a href="https://m.edsoo.ru/863cbcf0">https://m.edsoo.ru/863cbcf0</a>
97	Выдающиеся люди родной страны и страны (стран) изучаемого языка (поэты)	1			Библиотека ЦОК <a href="https://m.edsoo.ru/863cbba6">https://m.edsoo.ru/863cbba6</a>
98	Выдающиеся люди родной страны и страны (стран) изучаемого языка (мой пример для подражания)	1			
99	Выдающиеся люди родной страны и страны	1			Библиотека ЦОК <a href="https://m.edsoo.ru/863cbcd0">https://m.edsoo.ru/863cbcd0</a>

	(стран) изучаемого языка (спортсмены)				
100	Выдающиеся люди родной страны и страны (стран) изучаемого языка (исторические личности)	1			Библиотека ЦОК <a href="https://m.edsoo.ru/863cc43e">https://m.edsoo.ru/863cc43e</a>
101	Обобщение по теме "Выдающиеся люди родной страны и страны (стран) изучаемого языка, их вклад в науку и мировую культуру: государственные деятели, учёные, писатели, поэты, художники, музыканты, спортсмены"	1			Библиотека ЦОК <a href="https://m.edsoo.ru/863cc8f8">https://m.edsoo.ru/863cc8f8</a>
102	Контроль по темам "Родная страна и страна (страны) изучаемого языка. Их географическое положение, столицы и крупные города, регионы, население, официальные языки, достопримечательности, культурные особенности (национальные праздники, знаменательные даты, традиции, обычаи), страницы истории." и "Выдающиеся люди родной страны и страны (стран) изучаемого языка, их вклад в науку и мировую культуру: государственные деятели, учёные, писатели, поэты, художники, музыканты, спортсмены"	1	1		Библиотека ЦОК <a href="https://m.edsoo.ru/863cc8f8">https://m.edsoo.ru/863cc8f8</a>
ОБЩЕЕ КОЛИЧЕСТВО ЧАСОВ ПО ПРОГРАММЕ		102	10	0	

#### 2.2.4. Рабочая программа учебного предмета «Иностранный язык» ( немецкий язык) ( базовый уровень).

##### Содержание учебного предмета «Иностранный язык (немецкий язык)»

Программа по иностранному (немецкому) языку на уровне основного общего образования составлена на основе требований к результатам освоения основной образовательной программы, представленных в ФГОС ООО, а также на основе характеристики планируемых результатов духовно-нравственного развития, воспитания и социализации обучающихся, представленной в федеральной рабочей программе воспитания.

Программа по иностранному (немецкому) языку разработана с целью оказания методической помощи учителю в создании рабочей программы по учебному предмету, даёт представление о целях образования, развития и воспитания обучающихся на уровне основного общего образования средствами учебного предмета, определяет обязательную (инвариантную) часть содержания программы по иностранному (немецкому) языку. Программа по иностранному (немецкому) языку устанавливает распределение обязательного предметного содержания по годам обучения, последовательность их изучения с учётом особенностей структуры немецкого языка, межпредметных связей иностранного (немецкого) языка с содержанием учебных предметов, изучаемых на уровне основного общего образования с учётом возрастных особенностей обучающихся. В программе по иностранному (немецкому) языку

для основного общего образования предусмотрено развитие речевых умений и языковых навыков, представленных в федеральной рабочей программе по иностранному (немецкому) языку начального общего образования, что обеспечивает преемственность между уровнями общего образования.

Изучение иностранного (немецкого) языка направлено на формирование коммуникативной культуры обучающихся, способствует общему речевому развитию обучающихся, воспитанию гражданской идентичности, расширению кругозора, воспитанию чувств и эмоций.

Построение программы по иностранному (немецкому) языку имеет нелинейный характер и основано на концентрическом принципе. В каждом классе даются новые элементы содержания и определяются новые требования. В процессе обучения, освоенные на определённом этапе грамматические формы и конструкции, повторяются и закрепляются на новом лексическом материале и расширяющемся тематическом содержании речи.

Возрастание значимости владения иностранными языками приводит к переосмыслению целей и содержания обучения иностранному (немецкому) языку.

Цели иноязычного образования формулируются на ценностном, когнитивном и прагматическом уровнях и воплощаются в личностных, метапредметных и предметных результатах обучения. Иностранные языки являются средством общения и самореализации и социальной адаптации, развития умений поиска, обработки и использования информации в познавательных целях, одним из средств воспитания гражданина, патриота, развития национального самосознания.

Целью иноязычного образования является формирование коммуникативной компетенции обучающихся в единстве таких её составляющих, как:

речевая компетенция – развитие коммуникативных умений в четырёх основных видах речевой деятельности (говорении, аудировании, чтении, письме);

языковая компетенция – овладение новыми языковыми средствами (фонетическими, орфографическими, лексическими, грамматическими) в соответствии с отобранными темами общения, освоение знаний о языковых явлениях изучаемого языка, разных способах выражения мысли в родном и иностранном языках;

социокультурная (межкультурная) компетенция – приобщение к культуре, традициям, стран (страны) изучаемого языка в рамках тем и ситуаций общения, отвечающих опыту, интересам, психологическим особенностям обучающихся 5–9 классов на разных этапах (5–7 и 8–9 классы), формирование умения представлять свою страну, её культуру в условиях межкультурного общения;

компенсаторная компетенция – развитие умений выходить из положения в условиях дефицита языковых средств при получении и передаче информации.

Наряду с иноязычной коммуникативной компетенцией средствами иностранного (немецкого) языка формируются компетенции: образовательная, ценностно-ориентационная, общекультурная, учебно-познавательная, информационная, социально-трудовая и компетенция личностного самосовершенствования.

Основными подходами к обучению иностранному (немецкому) языку признаются компетентностный, системно-деятельностный, межкультурный и коммуникативно-когнитивный, что предполагает возможность реализовать поставленные цели, добиться достижения планируемых результатов в рамках содержания, отобранного для основного общего образования, использования новых педагогических технологий (дифференциация, индивидуализация, проектная деятельность и другие) и использования современных средств обучения.

На изучение иностранного (немецкого) языка уровне основного общего образования отводится 510 часов: в 5 классе – 102 часа (3 часа в неделю), в 6 классе – 102 часа (3 часа в неделю), в 7 классе – 102 часа (3 часа в неделю), в 8 классе – 102 часа (3 часа в неделю), в 9 классе – 102 часа (3 часа в неделю).

## **СОДЕРЖАНИЕ ОБУЧЕНИЯ**

### **5 КЛАСС**

#### **Коммуникативные умения**

Формирование умения общаться в устной и письменной форме, используя рецептивные и продуктивные виды речевой деятельности в рамках тематического содержания речи.

Моя семья. Мои друзья. Семейные праздники: день рождения, Новый год.

Внешность и характер человека (литературного персонажа). Досуг и увлечения (хобби) современного подростка (чтение, кино, спорт).

Здоровый образ жизни: режим труда и отдыха, здоровое питание.

Покупки: продукты питания.

Школа, школьная жизнь, школьная форма, изучаемые предметы. Переписка с иностранными сверстниками.

Каникулы в различное время года. Виды отдыха.

Природа: дикие и домашние животные. Погода.

Родной город (село). Транспорт.

Родная страна и страна (страны) изучаемого языка. Их географическое положение, столицы, достопримечательности, культурные особенности (национальные праздники, традиции, обычаи).

Выдающиеся люди родной страны и страны (стран) изучаемого языка: писатели, поэты.

#### *Говорение*

Развитие коммуникативных умений диалогической речи на базе умений, сформированных на уровне начального общего образования:

диалог этикетного характера: начинать, поддерживать и заканчивать разговор (в том числе разговор по телефону), поздравлять с праздником и вежливо реагировать на поздравление, выражать благодарность, вежливо соглашаться на предложение и отказываться от предложения собеседника;

диалог – побуждение к действию: обращаться с просьбой, вежливо соглашаться (не соглашаться) выполнить просьбу, приглашать собеседника к совместной деятельности, вежливо соглашаться (не соглашаться) на предложение собеседника;

диалог-расспрос: сообщать фактическую информацию, отвечая на вопросы разных видов, запрашивать интересующую информацию.

Вышеперечисленные умения диалогической речи развиваются в стандартных ситуациях неофициального общения в рамках тематического содержания речи, с использованием речевых ситуаций, ключевых слов и (или) иллюстраций, фотографий с соблюдением норм речевого этикета, принятых в стране (странах) изучаемого языка.

Объём диалога – до 5 реплик со стороны каждого собеседника.

Развитие коммуникативных умений монологической речи, на базе умений, сформированных на уровне начального общего образования:

создание устных связных монологических высказываний с использованием основных коммуникативных типов речи:

описание (предмета, внешности и одежды человека), в том числе характеристика (черты характера реального человека или литературного персонажа);

повествование или сообщение;

изложение (пересказ) основного содержания прочитанного текста;

краткое изложение результатов выполненной проектной работы.

Данные умения монологической речи развиваются в стандартных ситуациях неофициального общения в рамках тематического содержания речи с использованием ключевых слов, вопросов, плана и (или) иллюстраций, фотографий.

Объём монологического высказывания – 5–6 фраз.

*Аудирование*

Развитие коммуникативных умений аудирования на базе умений, сформированных на уровне начального общего образования:

при непосредственном общении: понимание на слух речи учителя и одноклассников и вербальная (невербальная) реакция на услышанное;

при опосредованном общении: дальнейшее развитие умений восприятия и понимания на слух несложных адаптированных аутентичных текстов, содержащих отдельные незнакомые слова, с разной глубиной проникновения в их содержание в зависимости от поставленной коммуникативной задачи: с пониманием основного содержания, с пониманием запрашиваемой информации с использованием и без использования иллюстраций.

Аудирование с пониманием основного содержания текста предполагает умение определять основную тему и главные факты (события) в воспринимаемом на слух тексте, игнорировать незнакомые слова, несущественные для понимания основного содержания.

Аудирование с пониманием запрашиваемой информации предполагает умение выделять запрашиваемую информацию, представленную в эксплицитной (явной) форме, в воспринимаемом на слух тексте.

Тексты для аудирования: диалог (беседа), высказывания собеседников в ситуациях повседневного общения, рассказ, сообщение информационного характера.

Время звучания текста (текстов) для аудирования – до 1 минуты.

*Смысловое чтение*

Развитие сформированного на уровне начального общего образования умения читать про себя и понимать учебные и несложные адаптированные аутентичные тексты разных жанров и стилей, содержащие отдельные незнакомые слова, с различной глубиной проникновения в их содержание в зависимости от поставленной коммуникативной задачи: с пониманием основного содержания, с пониманием запрашиваемой информации.

Чтение с пониманием основного содержания текста предполагает умение определять основную тему и главные факты (события) в прочитанном тексте, игнорировать незнакомые слова, несущественные для понимания основного содержания.

Чтение с пониманием запрашиваемой информации предполагает умение находить в прочитанном тексте и понимать запрашиваемую информацию, представленную в эксплицитной (явной) форме.

Чтение несложных текстов (таблиц) и понимание представленной в них информации.

Тексты для чтения: беседа (диалог), рассказ, сказка, сообщение личного характера, отрывок из статьи научно-популярного характера, сообщение информационного характера, стихотворение, сплошной текст (таблица).

Объём текста (текстов) для чтения – 180–200 слов.

*Письменная речь*

Развитие умений письменной речи на базе умений, сформированных на уровне начального общего образования:

списывание текста и выписывание из него слов, словосочетаний, предложений в соответствии с решаемой коммуникативной задачей;

написание коротких поздравлений с праздниками (с Новым годом, Рождеством, днём рождения);  
заполнение анкет и формуляров, сообщение о себе основных сведений (имя, фамилия, пол, возраст, адрес) в соответствии с нормами, принятыми в стране (странах) изучаемого языка;  
написание электронного сообщения личного характера: сообщение кратких сведений о себе, оформление обращения, завершающей фразы и подписи в соответствии с нормами неофициального общения, принятыми в стране (странах) изучаемого языка. Объём сообщения – до 60 слов.

### **Языковые знания и умения**

#### *Фонетическая сторона речи*

Различение на слух, без ошибок, ведущих к сбою в коммуникации, произнесение слов с соблюдением правильного ударения и фраз с соблюдением их ритмикоинтонационных особенностей, в том числе отсутствия фразового ударения на служебных словах, чтение новых слов согласно основным правилам чтения.

Чтение вслух небольших адаптированных аутентичных текстов, построенных на изученном языковом материале, с соблюдением правил чтения и соответствующей интонации, демонстрирующее понимание текста.

Тексты для чтения вслух: беседа (диалог), рассказ, отрывок из статьи научно-популярного характера, сообщение информационного характера.

Объём текста для чтения вслух – до 90 слов.

#### *Орфография и пунктуация*

Правильное написание изученных слов.

Правильное использование знаков препинания: точки, вопросительного и восклицательного знаков в конце предложения, запятой при перечислении.

Пунктуационно правильное, в соответствии с нормами речевого этикета, принятыми в стране (странах) изучаемого языка, оформление электронного сообщения личного характера.

#### *Лексическая сторона речи*

Распознавание и употребление в устной и письменной речи лексических единиц (слов, словосочетаний, речевых клише), обслуживающих ситуации общения в рамках тематического содержания речи, с соблюдением существующей в немецком языке нормы лексической сочетаемости.

Объём изучаемой лексики: 625 лексических единиц для продуктивного использования (включая 500 лексических единиц, изученных на уровне начального общего образования) и 675 лексических единиц для рецептивного усвоения (включая 625 лексических единиц продуктивного минимума).

Основные способы словообразования:

аффиксация:

образование имён существительных при помощи суффиксов -er (der Lehrer), -ler (der Sportler), -in (die Lehrerin), -chen (das Tischchen);

образование имен прилагательных при помощи суффиксов -ig (sonnig), -lich (freundlich);

образование числительных при помощи суффиксов -zehn, -zig, -te, -ste (fünfzehn, fünfzig, fünfte, fünfzigste);

словосложение: образование сложных существительных путём соединения основ существительных (das Klassenzimmer).

Синонимы. Интернациональные слова.

#### *Грамматическая сторона речи*

Распознавание и употребление в устной и письменной речи изученных морфологических форм и синтаксических конструкций немецкого языка.

Различные коммуникативные типы предложений: повествовательные (утвердительные, отрицательные), вопросительные (общий, специальный вопросы), побудительные (в утвердительной и отрицательной форме).

Нераспространённые и распространённые простые предложения: с простым (Er liest.) и составным глагольным сказуемым (Er kann lesen.), с составным именным сказуемым (Der Tisch ist blau.), в том числе с дополнениями в дательном и винительном падежах (Er liest ein Buch. Sie hilft der Mutter.).

Побудительные предложения, в том числе в отрицательной форме (Schreib den Satz! Öffne die Tür nicht!).

Глаголы в видовременных формах действительного залога в изъявительном наклонении в Futur I.

Модальный глагол dürfen (в Präsens).

Наречия в положительной, сравнительной и превосходной степенях сравнения, образованные по правилу и исключения (schön – schöner – am schönsten/der, die, das schönste, gut – besser – am besten/der, die, das beste).

Указательные местоимения (jener).

Вопросительные местоимения (wer, was, wohin, wo, warum).

Количественные и порядковые числительные (до 100).

### **Социокультурные знания и умения**

Знание и использование социокультурных элементов речевого поведенческого этикета в стране (странах) изучаемого языка в рамках тематического содержания (в ситуациях общения, в том числе «В семье», «В школе», «На улице»).

Знание и использование в устной и письменной речи наиболее употребительной тематической фоновой лексики в рамках отобранного тематического содержания (некоторые национальные праздники, традиции в проведении досуга и питании).

Знание социокультурного портрета родной страны и страны (стран) изучаемого языка: знакомство с традициями проведения основных национальных праздников (Рождества, Нового года и других праздников), с особенностями образа жизни и культуры страны (стран) изучаемого языка (известных достопримечательностях, выдающихся людях), с доступными в языковом отношении образцами детской поэзии и прозы на немецком языке.

**Формирование умений:**

писать своё имя и фамилию, а также имена и фамилии своих родственников и друзей на немецком языке;

правильно оформлять свой адрес на немецком языке (в анкете, формуляре);

кратко представлять Россию и страну (страны) изучаемого языка;

кратко представлять некоторые культурные явления родной страны и страны (стран) изучаемого языка (основные национальные праздники, традиции в проведении досуга и питания).

### **Компенсаторные умения**

Использование при чтении и аудировании языковой, в том числе контекстуальной, догадки.

Использование при формулировании собственных высказываний, ключевых слов, плана.

Игнорирование информации, не являющейся необходимой для понимания основного содержания, прочитанного (прослушанного) текста или для нахождения в тексте запрашиваемой информации.

Сравнение (в том числе установление основания для сравнения) объектов, явлений, процессов, их элементов и основных функций в рамках изученной тематики.

## **6 КЛАСС**

### **Коммуникативные умения**

Формирование умения общаться в устной и письменной форме, используя рецептивные и продуктивные виды речевой деятельности в рамках тематического содержания речи.

Взаимоотношения в семье и с друзьями. Семейные праздники.

Внешность и характер человека (литературного персонажа).

Досуг и увлечения (хобби) современного подростка (чтение, кино, театр, спорт).

Здоровый образ жизни: режим труда и отдыха, фитнес, сбалансированное питание.

Покупки: продукты питания.

Школа, школьная жизнь, изучаемые предметы, любимый предмет, правила поведения в школе.

Переписка с иностранными сверстниками.

Каникулы в различное время года. Виды отдыха.

Путешествия по России и иностранным странам.

Природа: дикие и домашние животные. Климат, погода.

Жизнь в городе и сельской местности. Описание родного города (села). Транспорт.

Родная страна и страна (страны) изучаемого языка. Их географическое положение, столицы, население, официальные языки, достопримечательности, культурные особенности (национальные праздники, традиции, обычаи).

Выдающиеся люди родной страны и страны (стран) изучаемого языка: писатели, поэты.

#### *Говорение*

Развитие коммуникативных умений диалогической речи, а именно умений вести:

диалог этикетного характера: начинать, поддерживать и заканчивать разговор, вежливо переспрашивать, поздравлять с праздником, выражать пожелания и вежливо реагировать на поздравление, выражать благодарность, вежливо соглашаться на предложение и отказываться от предложения собеседника;

диалог – побуждение к действию: обращаться с просьбой, вежливо соглашаться (не соглашаться) выполнить просьбу, приглашать собеседника к совместной деятельности, вежливо соглашаться (не соглашаться) на предложение собеседника, объясняя причину своего решения;

диалог-расспрос: сообщать фактическую информацию, отвечая на вопросы разных видов, выражать своё отношение к обсуждаемым фактам и событиям, запрашивать интересующую информацию, переходить с позиции спрашивающего на позицию отвечающего и наоборот.

Вышеперечисленные умения диалогической речи развиваются в стандартных ситуациях неофициального общения в рамках тематического содержания речи с использованием речевых ситуаций, ключевых слов и (или) иллюстраций, фотографий с соблюдением норм речевого этикета, принятых в стране (странах) изучаемого языка.

Объём диалога – до 5 реплик со стороны каждого собеседника.

Развитие коммуникативных умений монологической речи:

создание устных связных монологических высказываний с использованием основных коммуникативных типов речи:

описание (предмета, внешности и одежды человека), в том числе характеристика (черты характера реального человека или литературного персонажа);

повествование или сообщение;

изложение (пересказ) основного содержания прочитанного текста;

краткое изложение результатов выполненной проектной работы.

Данные умения монологической речи развиваются в стандартных ситуациях неофициального общения в рамках тематического содержания речи с использованием ключевых слов, плана, вопросов, таблиц и (или) иллюстраций, фотографий.

Объём монологического высказывания – 7–8 фраз.

#### *Аудирование*

При непосредственном общении: понимание на слух речи учителя и одноклассников и вербальная (невербальная) реакция на услышанное.

При опосредованном общении: дальнейшее развитие восприятия и понимания на слух несложных адаптированных аутентичных аудиотекстов, содержащих отдельные незнакомые слова, с разной глубиной проникновения в их содержание в зависимости от поставленной коммуникативной задачи: с пониманием основного содержания, с пониманием запрашиваемой информации.

Аудирование с пониманием основного содержания текста предполагает умение определять основную тему и главные факты (события) в воспринимаемом на слух тексте, игнорировать незнакомые слова, несущественные для понимания основного содержания.

Аудирование с пониманием запрашиваемой информации предполагает умение выделять запрашиваемую информацию, представленную в эксплицитной (явной) форме, в воспринимаемом на слух тексте.

Тексты для аудирования: высказывания собеседников в ситуациях повседневного общения, диалог (беседа), рассказ, сообщение информационного характера.

Время звучания текста (текстов) для аудирования – до 1 минуты.

#### *Смысловое чтение*

Развитие умения читать про себя и понимать адаптированные аутентичные тексты разных жанров и стилей, содержащие отдельные незнакомые слова, с различной глубиной проникновения в их содержание в зависимости от поставленной коммуникативной задачи: с пониманием основного содержания, с пониманием запрашиваемой информации.

Чтение с пониманием основного содержания текста предполагает умение определять тему (основную мысль), главные факты (события), прогнозировать содержание текста по заголовку (началу текста), игнорировать незнакомые слова, несущественные для понимания основного содержания, понимать интернациональные слова в контексте.

Чтение с пониманием запрашиваемой информации предполагает умение находить в прочитанном тексте и понимать запрашиваемую информацию.

Чтение сплошных текстов (таблиц) и понимание представленной в них информации.

Тексты для чтения: беседа, отрывок из художественного произведения, в том числе рассказ, сказка, отрывок из статьи научно-популярного характера, сообщение информационного характера, сообщение личного характера, объявление, кулинарный рецепт, стихотворение, сплошной текст (таблица).

Объём текста (текстов) для чтения – 250–300 слов.

#### *Письменная речь*

Развитие умений письменной речи:

списывание текста и выписывание из него слов, словосочетаний, предложений в соответствии с решаемой коммуникативной задачей;

заполнение анкет и формуляров, сообщать о себе основные сведения (имя, фамилия, пол, возраст, гражданство, адрес) в соответствии с нормами, принятыми в немецкоговорящих странах;

написание электронного сообщения личного характера в соответствии с нормами неофициального общения, принятыми в стране (странах) изучаемого языка. Объём письма – до 70 слов;

создание небольшого письменного высказывания с использованием образца, плана, иллюстраций. Объём письменного высказывания – до 70 слов.

#### **Языковые знания и умения**

##### *Фонетическая сторона речи*

Различение на слух, без фонематических ошибок, ведущих к сбою в коммуникации, произнесение слов с соблюдением правильного ударения и фраз с соблюдением их ритмико-интонационных особенностей, в том числе отсутствия фразового ударения на служебных словах, чтение новых слов согласно основным правилам чтения.

Чтение вслух небольших адаптированных аутентичных текстов, построенных на изученном языковом материале, с соблюдением правил чтения и соответствующей интонации, демонстрирующих понимание текста.

Тексты для чтения вслух: сообщение информационного характера, отрывок из статьи научно-популярного характера, рассказ, диалог (беседа).

Объём текста для чтения вслух – до 95 слов.

##### *Орфография и пунктуация*

Правильное написание изученных слов.

Правильное использование знаков препинания: точки, вопросительного и восклицательного знаков в конце предложения, запятой при перечислении.

Пунктуационно правильное, в соответствии с нормами речевого этикета, принятыми в стране (странах) изучаемого языка, оформление электронного сообщения личного характера.



### *Лексическая сторона речи*

Распознавание и употребление в устной и письменной речи лексических единиц (слов, словосочетаний, речевых клише), обслуживающих ситуации общения в рамках тематического содержания речи, с соблюдением существующей в немецком языке нормы лексической сочетаемости.

Объём около 750 лексических единиц для продуктивного использования (включая 650 лексических единиц, изученных ранее) и около 800 лексических единиц для рецептивного усвоения (включая 750 лексических единиц продуктивного минимума).

Основные способы словообразования:

аффиксация:

образование имён существительных при помощи суффиксов -keit, (die Möglichkeit), -heit (die Schönheit), -ung (die Erzählung);

образование имен прилагательных при помощи суффикса -isch (dramatisch);

образование имён прилагательных и наречий при помощи отрицательного префикса un-;

конверсия: образование имён существительных от глагола (das Lesen);

словосложение: образование сложных существительных путём соединения глагола и существительного (der Schreibtisch).

### *Грамматическая сторона речи*

Распознавание и употребление в устной и письменной речи изученных морфологических форм и синтаксических конструкций немецкого языка.

Различные коммуникативные типы предложений: повествовательные (утвердительные, отрицательные), вопросительные (общий, специальный вопросы), побудительные (в утвердительной и отрицательной форме).

Сложносочинённые предложения с союзом denn.

Глаголы в видовременных формах действительного залога в изъявительном наклонении в Präteritum.

Глаголы с отделяемыми и неотделяемыми приставками. Глаголы с возвратным местоимением sich.

Глаголы sitzen – setzen, liegen – legen, stehen – stellen, hängen.

Модальный глагол sollen (в Präsens).

Склонение имён существительных в единственном и множественном числе в родительном падеже.

Личные местоимения в винительном и дательном падежах (в некоторых речевых образцах).

Вопросительное местоимение (welch-).

Числительные для обозначения дат и больших чисел (100–1000).

Предлоги, требующие дательного падежа при ответе на вопрос Wo? и винительного при ответе на вопрос Wohin?

### **Социокультурные знания и умения**

Знание и использование отдельных социокультурных элементов речевого поведенческого этикета в стране (странах) изучаемого языка в рамках тематического содержания речи (в ситуациях общения, в том числе «Дома», «В магазине»).

Знание и использование в устной и письменной речи наиболее употребительной тематической фоновой лексики в рамках тематического содержания (некоторые национальные праздники, традиции в питании и проведении досуга, этикетные особенности посещения гостей).

Знание социокультурного портрета родной страны и страны (стран) изучаемого языка: знакомство с государственной символикой (флагом), некоторыми национальными символами, традициями проведения основных национальных праздников (Рождества, Нового года, Дня матери и других праздников), с особенностями образа жизни и культуры страны (стран) изучаемого языка (известными достопримечательностями, некоторыми выдающимися людьми), с доступными в языковом отношении образцами детской поэзии и прозы на немецком языке.

Развитие умений:

писать своё имя и фамилию, а также имена и фамилии своих родственников и друзей на немецком языке;

правильно оформлять свой адрес на немецком языке (в анкете, формуляре);

кратко представлять Россию и страну (страны) изучаемого языка;

кратко представлять некоторые культурные явления родной страны и страны (стран) изучаемого языка (основные национальные праздники, традиции в проведении досуга и питании), наиболее известные достопримечательности;

кратко рассказывать о выдающихся людях родной страны и страны (стран) изучаемого языка (учёных, писателях, поэтах).

### **Компенсаторные умения**

Использование при чтении и аудировании языковой догадки, в том числе контекстуальной.

Использование при формулировании собственных высказываний, ключевых слов, плана.

Игнорирование информации, не являющейся необходимой для понимания основного содержания, прочитанного (прослушанного) текста или для нахождения в тексте запрашиваемой информации.

Сравнение (в том числе установление основания для сравнения) объектов, явлений, процессов, их элементов и основных функций в рамках изученной тематики.

## 7 КЛАСС

### Коммуникативные умения

Формирование умения общаться в устной и письменной форме, используя рецептивные и продуктивные виды речевой деятельности в рамках тематического содержания речи.

Взаимоотношения в семье и с друзьями. Семейные праздники. Обязанности по дому.

Внешность и характер человека (литературного персонажа).

Досуг и увлечения (хобби) современного подростка (чтение, кино, театр, музей, спорт, музыка).

Здоровый образ жизни: режим труда и отдыха, фитнес, сбалансированное питание. Посещение врача.

Покупки: продукты питания.

Школа, школьная жизнь, изучаемые предметы, любимый предмет, правила поведения в школе. Переписка с иностранными сверстниками.

Каникулы в различное время года. Виды отдыха. Путешествия по России и иностранным странам.

Природа: дикие и домашние животные. Проблемы экологии. Климат, погода.

Жизнь в городе и сельской местности. Описание родного города (села). Транспорт.

Средства массовой информации (телевидение, журналы, Интернет).

Родная страна и страна (страны) изучаемого языка. Их географическое положение, столицы, население, официальные языки, достопримечательности, культурные особенности (национальные праздники, традиции, обычаи).

Выдающиеся люди родной страны и страны (стран) изучаемого языка: учёные, писатели, поэты, спортсмены.

#### *Говорение*

Развитие коммуникативных умений диалогической речи, а именно умений вести диалог этикетного характера, диалог-побуждение к действию, диалог-расспрос, комбинированный диалог, включающий различные виды диалогов:

диалог этикетного характера – начинать, поддерживать и заканчивать разговор, вежливо переспрашивать, поздравлять с праздником, выражать пожелания и вежливо реагировать на поздравление, выражать благодарность, вежливо соглашаться на предложение и отказываться от предложения собеседника;

диалог-побуждение к действию – обращаться с просьбой, вежливо соглашаться (не соглашаться) выполнить просьбу, приглашать собеседника к совместной деятельности, вежливо соглашаться (не соглашаться) на предложение собеседника, объясняя причину своего решения;

диалог-расспрос – сообщать фактическую информацию, отвечая на вопросы разных видов, выражать своё отношение к обсуждаемым фактам и событиям, запрашивать интересующую информацию, переходить с позиции спрашивающего на позицию отвечающего и наоборот.

Данные умения монологической речи развиваются в стандартных ситуациях неофициального общения в рамках тематического содержания речи с использованием ключевых слов, плана, вопросов и (или) иллюстраций, фотографий, таблиц.

Объём диалога – до 6 реплик со стороны каждого собеседника.

Развитие коммуникативных умений монологической речи:

создание устных связных монологических высказываний с использованием основных коммуникативных типов речи:

описание (предмета, местности, внешности и одежды человека), в том числе характеристика (черты характера реального человека или литературного персонажа);

повествование или сообщение;

изложение (пересказ) основного содержания, прочитанного (прослушанного) текста;

краткое изложение результатов выполненной проектной работы.

Данные умения монологической речи развиваются в стандартных ситуациях неофициального общения в рамках тематического содержания речи с использованием ключевых слов, плана, вопросов и (или) иллюстраций, фотографий, таблиц.

Объём монологического высказывания – 8–9 фраз.

#### *Аудирование*

При непосредственном общении: понимание на слух речи учителя и одноклассников и вербальная (невербальная) реакция на услышанное.

При опосредованном общении: дальнейшее развитие восприятия и понимания на слух несложных аутентичных текстов, содержащих отдельные незнакомые слова, с разной глубиной проникновения в их содержание в зависимости от поставленной коммуникативной задачи: с пониманием основного содержания, с пониманием запрашиваемой информации.

Аудирование с пониманием основного содержания текста предполагает умение определять основную тему (идею) и главные факты (события) в воспринимаемом на слух тексте, игнорировать незнакомые слова, не существенные для понимания основного содержания.

Аудирование с пониманием запрашиваемой информации, предполагает умение выделять запрашиваемую информацию, представленную в эксплицитной (явной) форме, в воспринимаемом на слух тексте.

Тексты для аудирования: диалог (беседа), высказывания собеседников в ситуациях повседневного общения, рассказ, сообщение информационного характера.

Время звучания текста (текстов) для аудирования – до 1,5 минуты.

#### *Смысловое чтение*

Развитие умения читать про себя и понимать несложные аутентичные тексты разных жанров и стилей, содержащие отдельные незнакомые слова, с различной глубиной проникновения в их содержание в зависимости от поставленной коммуникативной задачи: с пониманием основного содержания, с пониманием нужной (запрашиваемой) информации, с полным пониманием содержания текста.

Чтение с пониманием основного содержания текста предполагает умение определять тему (основную мысль), главные факты (события), прогнозировать содержание текста по заголовку (началу текста), последовательность главных фактов (событий), умение игнорировать незнакомые слова, несущественные для понимания основного содержания, понимать интернациональные слова.

Чтение с пониманием нужной (запрашиваемой) информации предполагает умение находить в прочитанном тексте и понимать запрашиваемую информацию.

Чтение с полным пониманием предполагает полное и точное понимание информации, представленной в тексте в эксплицитной (явной) форме.

Чтение несплошных текстов (таблиц, диаграмм) и понимание представленной в них информации.

Тексты для чтения: интервью, диалог (беседа), отрывок из художественного произведения, в том числе рассказа, отрывок из статьи научно-популярного характера, сообщение информационного характера, объявление, кулинарный рецепт, сообщение личного характера, стихотворение, несплошной текст (таблица, диаграмма).

Объём текста (текстов) для чтения – до 350 слов.

#### *Письменная речь*

Развитие умений письменной речи:

списывание текста и выписывание из него слов, словосочетаний, предложений в соответствии с решаемой коммуникативной задачей, составление плана прочитанного текста;

заполнение анкет и формуляров: сообщать о себе основные сведения (имя, фамилия, пол, возраст, гражданство, адрес, увлечения) в соответствии с нормами, принятыми в стране (странах) изучаемого языка;

написание электронного сообщения личного характера в соответствии с нормами неофициального общения, принятыми в стране (странах) изучаемого языка. Объём письма – до 90 слов;

создание небольшого письменного высказывания с использованием образца, плана, таблицы. Объём письменного высказывания – до 90 слов.

#### **Языковые знания и умения**

##### *Фонетическая сторона речи*

Различение на слух, без фонематических ошибок, ведущих к сбою в коммуникации, произнесение слов с соблюдением правильного ударения и фраз с соблюдением их ритмико-интонационных особенностей, в том числе отсутствия фразового ударения на служебных словах, чтение новых слов согласно основным правилам чтения.

Чтение вслух небольших аутентичных текстов, построенных на изученном языковом материале, с соблюдением правил чтения и соответствующей интонации, демонстрирующих понимание текста.

Тексты для чтения вслух: диалог (беседа), рассказ, сообщение информационного характера, отрывок из статьи научно-популярного характера.

Объём текста для чтения вслух – до 100 слов.

##### *Орфография и пунктуация*

Правильное написание изученных слов.

Правильное использование знаков препинания: точки, вопросительного и восклицательного знаков в конце предложения; запятой при перечислении.

Пунктуационно правильное, в соответствии с нормами речевого этикета, принятыми в стране (странах) изучаемого языка, оформление электронного сообщения личного характера.

##### *Лексическая сторона речи*

Распознавание и употребление в устной и письменной речи лексических единиц (слов, словосочетаний, речевых клише), обслуживающих ситуации общения в рамках тематического содержания речи, с соблюдением существующей в немецком языке нормы лексической сочетаемости.

Объём – 900 лексических единиц для продуктивного использования (включая 750 лексических единиц, изученных ранее) и 1000 лексических единиц для рецептивного усвоения (включая 900 лексических единиц продуктивного минимума).

Основные способы словообразования:

аффиксация:

образование глаголов при помощи суффикса -ieren (interessieren);

образование имен существительных при помощи суффиксов -schaft (die Freundschaft), -tion (die Organisation), префикса un- (das Unglück);

конверсия: имён существительных от прилагательных (das Grün);

словосложение: образование сложных существительных путём соединения прилагательного и существительного (die Kleinstadt).

Многозначные лексические единицы. Синонимы. Антонимы.

Различные средства связи в тексте для обеспечения его целостности (zuerst, denn, zum Schluss usw).

*Грамматическая сторона речи*

Распознавание и употребление в устной и письменной речи изученных морфологических форм и синтаксических конструкций немецкого языка.

Различные коммуникативные типы предложений: повествовательные (утвердительные, отрицательные), вопросительные (общий, специальный вопросы), побудительные (в утвердительной и отрицательной форме).

Сложносочинённые предложения с наречием *damit*.

Сложноподчинённые предложения: дополнительные (с союзом *dass*), причины (с союзом *weil*), условия (с союзом *wenn*).

Предложения с глаголами, требующими употребления после них частицы *zu* и инфинитива.

Предложения с неопределённо-личным местоимением *man*, в том числе с модальными глаголами (Man spricht Deutsch. Man darf hier Ball spielen.).

Модальные глаголы в *Präteritum*.

Отрицания *kein, nicht, doch*.

Числительные для обозначения дат и больших чисел (до 1 000 000).

### **Социокультурные знания и умения**

Знание и использование отдельных социокультурных элементов речевого поведенческого этикета в стране (странах) изучаемого языка в рамках тематического содержания (в ситуациях общения, в том числе «В городе», «Проведение досуга», «Во время путешествия»).

Знание и использование в устной и письменной речи наиболее употребительной тематической фоновой лексики в рамках отобранного тематического содержания (основные национальные праздники, традиции в питании и проведении досуга, система образования).

Социокультурный портрет родной страны и страны (стран) изучаемого языка: знакомство с традициями проведения основных национальных праздников (Рождества, Нового года, Дня матери и других праздников), с особенностями образа жизни и культуры страны (стран) изучаемого языка (известными достопримечательностями, некоторыми выдающимися людьми), с доступными в языковом отношении образцами поэзии и прозы для подростков на немецком языке.

Развитие умений:

писать своё имя и фамилию, а также имена и фамилии своих родственников и друзей на немецком языке;

правильно оформлять свой адрес на немецком языке (в анкете);

правильно оформлять электронное сообщение личного характера в соответствии с нормами неофициального общения, принятыми в стране (странах) изучаемого языка;

кратко представлять Россию и страну (страны) изучаемого языка;

кратко представлять некоторые культурные явления родной страны и страны (стран) изучаемого языка (основные национальные праздники, традиции в проведении досуга и питании), наиболее известные достопримечательности;

кратко рассказывать о выдающихся людях родной страны и страны (стран) изучаемого языка (учёных, писателях, поэтах, спортсменах).

### **Компенсаторные умения**

Использование при чтении и аудировании языковой, в том числе контекстуальной, догадки, при непосредственном общении догадываться о значении незнакомых слов с помощью используемых собеседником жестов и мимики.

Переспрашивание, просьба повторить, уточняя значение незнакомых слов.

Использование при формулировании собственных высказываний, ключевых слов, плана.

Игнорирование информации, не являющейся необходимой для понимания основного содержания прочитанного (прослушанного) текста или для нахождения в тексте запрашиваемой информации.

Сравнение (в том числе установление основания для сравнения) объектов, явлений, процессов, их элементов и основных функций в рамках изученной тематики.

## **8 КЛАСС**

### **Коммуникативные умения**

Формирование умения общаться в устной и письменной форме, используя рецептивные и продуктивные виды речевой деятельности в рамках тематического содержания речи.

Взаимоотношения в семье и с друзьями.

Внешность и характер человека (литературного персонажа).

Досуг и увлечения (хобби) современного подростка (чтение, кино, театр, музей, спорт, музыка).

Здоровый образ жизни: режим труда и отдыха, фитнес, сбалансированное питание. Посещение врача.

Покупки: одежда, обувь и продукты питания. Карманные деньги.

Школа, школьная жизнь, школьная форма, изучаемые предметы и отношение к ним. Посещение школьной библиотеки (ресурсного центра). Переписка с иностранными сверстниками.

Виды отдыха в различное время года. Путешествия по России и иностранным странам.

Природа: флора и фауна. Климат, погода.

Условия проживания в городской (сельской) местности. Транспорт.

Средства массовой информации (телевидение, радио, пресса, Интернет).

Родная страна и страна (страны) изучаемого языка. Их географическое положение, столицы, население, официальные языки, достопримечательности, культурные особенности (национальные праздники, традиции, обычаи).

Выдающиеся люди родной страны и страны (стран) изучаемого языка: писатели, художники, музыканты.

#### *Говорение*

Развитие коммуникативных умений диалогической речи, а именно умений вести разные виды диалогов (диалог этикетного характера, диалог-побуждение к действию, диалог-расспрос, комбинированный диалог, включающий различные виды диалогов).

Диалог этикетного характера – начинать, поддерживать и заканчивать разговор, вежливо переспрашивать, поздравлять с праздником, выражать пожелания и вежливо реагировать на поздравление, выражать благодарность, вежливо соглашаться на предложение/отказываться от предложения собеседника.

Диалог – побуждение к действию – обращаться с просьбой, вежливо соглашаться (не соглашаться) выполнить просьбу, приглашать собеседника к совместной деятельности, вежливо соглашаться (не соглашаться) на предложение собеседника, объясняя причину своего решения.

Диалог-расспрос – сообщать фактическую информацию, отвечая на вопросы разных видов, выражать своё отношение к обсуждаемым фактам и событиям, запрашивать интересующую информацию, переходить с позиции спрашивающего на позицию отвечающего и наоборот.

Данные умения диалогической речи развиваются в стандартных ситуациях неофициального общения в рамках тематического содержания речи с использованием ключевых слов, речевых ситуаций и (или) иллюстраций, фотографий с соблюдением нормы речевого этикета, принятых в стране (странах) изучаемого языка.

Объём диалога – до 7 реплик со стороны каждого собеседника.

Развитие коммуникативных умений монологической речи:

создание устных связных монологических высказываний с использованием основных коммуникативных типов речи:

описание (предмета, местности, внешности и одежды человека), в том числе характеристика (черты характера реального человека или литературного персонажа);

повествование или сообщение;

выражение и аргументирование своего мнения по отношению к услышанному (прочитанному);

изложение (пересказ) основного содержания, прочитанного (прослушанного) текста;

составление рассказа по картинкам;

изложение результатов выполненной проектной работы.

Данные умения монологической речи развиваются в стандартных ситуациях неофициального общения в рамках тематического содержания речи с использованием вопросов, ключевых слов, плана и (или) иллюстраций, фотографий, таблиц.

Объём монологического высказывания – 9–10 фраз.

#### *Аудирование*

При непосредственном общении: понимание на слух речи учителя и одноклассников и вербальная (невербальная) реакция на услышанное, использовать переспрос или просьбу повторить для уточнения отдельных деталей.

При опосредованном общении: дальнейшее развитие восприятия и понимания на слух несложных аутентичных текстов, содержащих отдельные неизученные языковые явления, с разной глубиной проникновения в их содержание в зависимости от поставленной коммуникативной задачи: с пониманием основного содержания, с пониманием нужной (интересующей, запрашиваемой) информации.

Аудирование с пониманием основного содержания текста предполагает умение определять основную тему (идею) и главные факты (события) в воспринимаемом на слух тексте, отделять главную информацию от второстепенной, прогнозировать содержание текста по началу аудирования, игнорировать незнакомые слова, не существенные для понимания основного содержания.

Аудирование с пониманием нужной (интересующей, запрашиваемой) информации предполагает умение выделять нужную (интересующую, запрашиваемую) информацию, представленную в эксплицитной (явной) форме, в воспринимаемом на слух тексте.

Тексты для аудирования: диалог (беседа), высказывания собеседников в ситуациях повседневного общения, рассказ, сообщение информационного характера.

Время звучания текста (текстов) для аудирования – до 2 минут.

#### *Смысловое чтение*

Развитие умения читать про себя и понимать несложные аутентичные тексты разных жанров и стилей, содержащие отдельные неизученные языковые явления, с различной глубиной проникновения в их содержание в зависимости от поставленной коммуникативной задачи: с пониманием основного содержания, с пониманием нужной (интересующей, запрашиваемой) информации, с полным пониманием содержания.

Чтение с пониманием основного содержания текста предполагает умения: определять тему (основную мысль), выделять главные факты (события) (опуская второстепенные), прогнозировать содержание текста по заголовку (началу текста), определять логическую последовательность главных фактов, событий, игнорировать незнакомые слова, несущественные для понимания основного содержания, понимать интернациональные слова.

Чтение с пониманием нужной (интересующей, запрашиваемой) информации предполагает умение находить в прочитанном тексте и понимать запрашиваемую информацию, представленную в эксплицитной (явной) форме, оценивать найденную информацию с точки зрения её значимости для решения коммуникативной задачи.

Чтение несплошных текстов (таблиц, диаграмм, схем) и понимание представленной в них информации.

Чтение с полным пониманием содержания несложных аутентичных текстов, содержащих отдельные неизученные языковые явления. В ходе чтения с полным пониманием формируются и развиваются умения полно и точно понимать текст на основе его информационной переработки (смыслового и структурного анализа отдельных частей текста, выборочного перевода). В ходе чтения с полным пониманием формируются и развиваются умения устанавливать причинно-следственную взаимосвязь изложенных в тексте фактов и событий, восстанавливать текст из разрозненных абзацев.

Тексты для чтения: интервью, диалог (беседа), рассказ, отрывок из художественного произведения, отрывок из статьи научно-популярного характера, сообщение информационного характера, объявление, кулинарный рецепт, меню, электронное сообщение личного характера, стихотворение.

Объём текста (текстов) для чтения – 350–500 слов.

#### *Письменная речь*

Развитие умений письменной речи:

составление плана (тезисов) устного или письменного сообщения;

заполнение анкет и формуляров: сообщать о себе основные сведения (имя, фамилия, пол, возраст, гражданство, адрес, увлечения) в соответствии с нормами, принятыми в стране (странах) изучаемого языка;

написание электронного сообщения личного характера в соответствии с нормами неофициального общения, принятыми в стране (странах) изучаемого языка. Объём письма – до 110 слов;

создание небольшого письменного высказывания с использованием образца, плана, таблицы и (или) прочитанного (прослушанного) текста. Объём письменного высказывания – до 110 слов.

#### **Языковые знания и умения**

##### *Фонетическая сторона речи*

Различение на слух, без фонематических ошибок, ведущих к сбою в коммуникации, произнесение слов с соблюдением правильного ударения и фраз с соблюдением их ритмико-интонационных особенностей, в том числе отсутствия фразового ударения на служебных словах, чтение новых слов согласно основным правилам чтения.

Чтение вслух небольших аутентичных текстов, построенных на изученном языковом материале, с соблюдением правил чтения и соответствующей интонации, демонстрирующих понимание текста.

Тексты для чтения вслух: сообщение информационного характера, отрывок из статьи научно-популярного характера, рассказ, диалог (беседа).

Объём текста для чтения вслух – до 110 слов.

##### *Орфография и пунктуация*

Правильное написание изученных слов.

Правильное использование знаков препинания: точки, вопросительного и восклицательного знаков в конце предложения, запятой при перечислении.

Пунктуационно правильно, в соответствии с нормами речевого этикета, принятыми в стране (странах) изучаемого языка, оформлять электронное сообщение личного характера.

##### *Лексическая сторона речи*

Распознавание и употребление в устной и письменной речи лексических единиц (слов, словосочетаний, речевых клише), обслуживающих ситуации общения в рамках тематического содержания речи, с соблюдением существующей в немецком языке нормы лексической сочетаемости.

Объём – 1050 лексических единиц для продуктивного использования (включая лексических единиц, изученных ранее) и 1250 лексических единиц для рецептивного усвоения (включая 1050 лексических единиц продуктивного минимума).

Основные способы словообразования:

аффиксация:

образование имён существительных при помощи суффикса -ik (Grammatik);

образование имён прилагательных при помощи суффикса -los (geschmacklos);

словосложение: образование сложных прилагательных путём соединения двух прилагательных (dunkelblau).

Многозначные лексические единицы. Синонимы. Антонимы.

Различные средства связи в тексте для обеспечения его целостности (zuerst, denn, zum Schluss usw.).

### *Грамматическая сторона речи*

Распознавание и употребление в устной и письменной речи изученных морфологических форм и синтаксических конструкций немецкого языка.

Различные коммуникативные типы предложений: повествовательные (утвердительные, отрицательные), вопросительные (общий, специальный вопросы), побудительные (в утвердительной и отрицательной форме).

Сложноподчинённые предложения времени с союзами *wenn, als*.

Глаголы в видовременных формах страдательного наклонения (*Präsens, Präteritum*).

Наиболее распространённые глаголы с управлением и местоимённые наречия.

Склонение прилагательных.

Предлоги, используемые с дательным падежом.

Предлоги, используемые с винительным падежом.

### **Социокультурные знания и умения**

Осуществление межличностного и межкультурного общения с использованием знаний о национально-культурных особенностях своей страны и страны (стран) изучаемого языка, основных социокультурных элементов речевого поведенческого этикета в немецкоязычной среде, знание и использование в устной и письменной речи наиболее употребительной тематической фоновой лексики в рамках тематического содержания.

Понимание речевых различий в ситуациях официального и неофициального общения в рамках отобранного тематического содержания и использование лексико-грамматических средств с их учётом.

Соблюдение норм вежливости в межкультурном общении.

Знание социокультурного портрета родной страны и страны (стран) изучаемого языка: символики, достопримечательностей, культурных особенностей (национальные праздники, традиции), образцы поэзии и прозы, доступные в языковом отношении.

Развитие умений:

кратко представлять Россию и страну (страны) изучаемого языка.

кратко представлять некоторые культурные явления родной страны и страны (стран) изучаемого языка;

кратко рассказывать о некоторых выдающихся людях родной страны и страны (стран) изучаемого языка (учёных, писателях, поэтах, художниках, музыкантах, спортсменах).

оказывать помощь иностранным гостям в ситуациях повседневного общения (объяснить местонахождение объекта, сообщить возможный маршрут и другое).

### **Компенсаторные умения**

Использование при чтении и аудировании языковой, в том числе контекстуальной, догадки, использовать при говорении и письме перифраз (толкование), синонимические средства, описание предмета вместо его названия, при непосредственном общении догадываться о значении незнакомых слов с помощью используемых собеседником жестов и мимики.

Переспрашивать, просить повторить, уточняя значения незнакомых слов.

Использование при формулировании собственных высказываний, ключевых слов, плана.

Игнорирование информации, не являющейся необходимой для понимания основного содержания, прочитанного (прослушанного) текста или для нахождения в тексте запрашиваемой информации.

Сравнение (в том числе установление основания для сравнения) объектов, явлений, процессов, их элементов и основных функций в рамках изученной тематики.

## **9 КЛАСС**

### **Коммуникативные умения**

Формирование умения общаться в устной и письменной форме, используя рецептивные и продуктивные виды речевой деятельности в рамках тематического содержания речи.

Взаимоотношения в семье и с друзьями. Конфликты и их решения.

Внешность и характер человека (литературного персонажа).

Досуг и увлечения (хобби) современного подростка (чтение, кино, театр, музыка, музей, спорт живопись, компьютерные игры). Роль книги в жизни подростка.

Здоровый образ жизни: режим труда и отдыха, фитнес, сбалансированное питание. Посещение врача.

Покупки: одежда, обувь и продукты питания. Карманные деньги. Молодёжная мода.

Школа, школьная жизнь, изучаемые предметы и отношение к ним. Взаимоотношения в школе: проблемы и их решение. Переписка с иностранными сверстниками.

Виды отдыха в различное время года. Путешествия по России и иностранным странам. Транспорт.

Природа: флора и фауна. Проблемы экологии. Защита окружающей среды. Климат, погода. Стихийные бедствия.

Средства массовой информации (телевидение, радио, пресса, Интернет).

Родная страна и страна (страны) изучаемого языка. Их географическое положение, столицы и крупные города, регионы, население, официальные языки, достопримечательности, культурные особенности (национальные праздники, знаменательные даты, традиции, обычаи), страницы истории.

Выдающиеся люди родной страны и страны (стран) изучаемого языка, их вклад в науку и мировую культуру: государственные деятели, учёные, писатели, поэты, художники, музыканты, спортсмены.

### *Говорение*

Развитие коммуникативных умений диалогической речи, а именно умений вести комбинированный диалог, включающий различные виды диалогов (этикетный диалог, диалог-побуждение к действию, диалог-расспрос), диалог-обмен мнениями:

диалог этикетного характера – начинать, поддерживать и заканчивать разговор, вежливо переспрашивать, поздравлять с праздником, выражать пожелания и вежливо реагировать на поздравление, выражать благодарность, вежливо соглашаться на предложение и отказываться от предложения собеседника;

диалог-побуждение к действию – обращаться с просьбой, вежливо соглашаться (не соглашаться) выполнить просьбу, приглашать собеседника к совместной деятельности, вежливо соглашаться (не соглашаться) на предложение собеседника, объясняя причину своего решения;

диалог-расспрос – сообщать фактическую информацию, отвечая на вопросы разных видов, выражать своё отношение к обсуждаемым фактам и событиям, запрашивать интересующую информацию, переходить с позиции спрашивающего на позицию отвечающего и наоборот;

диалог обмен мнениями – выражать свою точку зрения и обосновывать её, высказывать своё согласие (несогласие) с точкой зрения собеседника, выражать сомнение, давать эмоциональную оценку обсуждаемым событиям (восхищение, удивление, радость, огорчение и другие).

Данные умения диалогической речи развиваются в стандартных ситуациях неофициального общения в рамках тематического содержания речи с использованием ключевых слов, речевых ситуаций и (или) иллюстраций, фотографий или без их использования с соблюдением нормы речевого этикета, принятых в стране (странах) изучаемого языка.

Объём диалога – до 8 реплик со стороны каждого собеседника в рамках комбинированного диалога, до 6 реплик со стороны каждого собеседника в рамках диалога-обмена мнениями.

Развитие коммуникативных умений монологической речи – создание устных связных монологических высказываний с использованием основных коммуникативных типов речи:

описание (предмета, местности, внешности и одежды человека), в том числе характеристика (черты характера реального человека или литературного персонажа);

повествование или сообщение;

рассуждение;

выражение и краткое аргументирование своего мнения по отношению к услышанному (прочитанному);

изложение (пересказ) основного содержания, прочитанного (прослушанного) текста с выражением своего отношения к событиям и фактам, изложенным в тексте;

составление рассказа по картинкам;

изложение результатов выполненной проектной работы.

Данные умения монологической речи развиваются в стандартных ситуациях неофициального общения в рамках тематического содержания речи с использованием вопросов, ключевых слов, плана и (или) иллюстраций, фотографий, таблиц или без их использования.

Объём монологического высказывания – 10–12 фраз.

### *Аудирование*

При непосредственном общении: понимать на слух речь учителя и одноклассников и вербально (невербально) реагировать на услышанное, использовать переспрос или просьбу повторить для уточнения отдельных деталей.

При опосредованном общении: дальнейшее развитие восприятия и понимания на слух несложных аутентичных текстов, содержащих отдельные неизученные языковые явления, с разной глубиной проникновения в их содержание в зависимости от поставленной коммуникативной задачи: с пониманием основного содержания, с пониманием нужной (интересующей, запрашиваемой) информации.

Аудирование с пониманием основного содержания текста предполагает умение определять основную тему (идею) и главные факты (события) в воспринимаемом на слух тексте, отделять главную информацию от второстепенной, прогнозировать содержание текста по началу сообщения, игнорировать незнакомые слова, не существенные для понимания основного содержания.

Аудирование с пониманием нужной (интересующей, запрашиваемой) информации предполагает умение выделять нужную (интересующую, запрашиваемую) информацию, представленную в эксплицитной (явной) форме, в воспринимаемом на слух тексте.

Тексты для аудирования: диалог (беседа), высказывания собеседников в ситуациях повседневного общения, рассказ, сообщение информационного характера.

Языковая сложность текстов для аудирования должна соответствовать базовому уровню (A2 – допороговому уровню по общеевропейской шкале).

Время звучания текста (текстов) для аудирования – до 2 минут.

### *Смысловое чтение*

Развитие умения читать про себя и понимать несложные аутентичные тексты разных жанров и стилей, содержащие отдельные неизученные языковые явления, с различной глубиной проникновения в их содержание в



зависимости от поставленной коммуникативной задачи: с пониманием основного содержания, с пониманием нужной (интересующей, запрашиваемой) информации, с полным пониманием.

Чтение с пониманием основного содержания текста предполагает умения: определять тему (основную мысль), выделять главные факты (события) (опуская второстепенные), прогнозировать содержание текста по заголовку (началу текста), определять логическую последовательность главных фактов, событий, разбивать текст на относительно самостоятельные смысловые части, озаглавливать текст (его отдельные части), игнорировать незнакомые слова, несущественные для понимания основного содержания, понимать интернациональные слова.

Чтение с пониманием нужной (интересующей, запрашиваемой) информации предполагает умение находить в прочитанном тексте и понимать запрашиваемую информацию, представленную в эксплицитной (явной) и имплицитной форме (неявной) форме, оценивать найденную информацию с точки зрения её значимости для решения коммуникативной задачи.

Чтение несплошных текстов (таблиц, диаграмм, схем) и понимание представленной в них информации.

Чтение с полным пониманием содержания несложных аутентичных текстов, содержащих отдельные неизученные языковые явления. В ходе чтения с полным пониманием формируются и развиваются умения полно и точно понимать текст на основе его информационной переработки (смыслового и структурного анализа отдельных частей текста, выборочного перевода), устанавливать причинно-следственную взаимосвязь изложенных в тексте фактов и событий, восстанавливать текст из разрозненных абзацев или путём добавления пропущенных фрагментов.

Тексты для чтения: диалог (беседа), интервью, рассказ, отрывок из художественного произведения, статья научно-популярного характера, сообщение информационного характера, объявление, памятка, инструкция, электронное сообщение личного характера, стихотворение, несплошной текст (таблица, диаграмма).

Языковая сложность текстов для чтения должна соответствовать базовому уровню (A2 – допороговому уровню по общеевропейской шкале).

Объём текста (текстов) для чтения – 500–600 слов.

#### *Письменная речь*

Развитие умений письменной речи:

составление плана/тезисов устного или письменного сообщения;

заполнение анкет и формуляров: сообщать о себе основные сведения (имя, фамилия, пол, возраст, гражданство, адрес, увлечения) в соответствии с нормами, принятыми в стране (странах) изучаемого языка;

написание электронного сообщения личного характера в соответствии с нормами неофициального общения, принятыми в стране (странах) изучаемого языка. Объём письма – до 120 слов;

создание небольшого письменного высказывания с использованием образца, плана, таблицы и (или) прочитанного (прослушанного) текста. Объём письменного высказывания – до 120 слов;

заполнение таблицы с краткой фиксацией содержания прочитанного (прослушанного) текста;

преобразование таблицы, схемы в текстовый вариант представления информации;

письменное представление результатов выполненной проектной работы (объём – 100–120 слов).

#### **Языковые знания и умения**

##### *Фонетическая сторона речи*

Различение на слух, без фонематических ошибок, ведущих к сбою в коммуникации, произнесение слов с соблюдением правильного ударения и фраз с соблюдением их ритмико-интонационных особенностей, в том числе отсутствия фразового ударения на служебных словах, чтение новых слов согласно основным правилам чтения.

Выражение модального значения, чувства и эмоции.

Чтение вслух небольших текстов, построенных на изученном языковом материале, с соблюдением правил чтения и соответствующей интонации, демонстрирующих понимание текста.

Тексты для чтения вслух: сообщение информационного характера, отрывок из статьи научно-популярного характера, рассказ, диалог (беседа).

Объём текста для чтения вслух – до 110 слов.

##### *Орфография и пунктуация*

Правильное написание изученных слов.

Правильное использование знаков препинания: точки, вопросительного и восклицательного знаков в конце предложения, запятой при перечислении.

Пунктуационно правильное, в соответствии с нормами речевого этикета, принятыми в стране (странах) изучаемого языка, оформление электронного сообщения личного характера.

##### *Лексическая сторона речи*

Распознавание и употребление в устной и письменной речи лексических единиц (слов, словосочетаний, речевых клише), обслуживающих ситуации общения в рамках тематического содержания речи, с соблюдением существующей в немецком языке нормы лексической сочетаемости.

Объём – 1200 лексических единиц для продуктивного использования (включая 1050 лексических единиц, изученных ранее) и 1350 лексических единиц для рецептивного усвоения (включая 1200 лексических единиц продуктивного минимума).

Основные способы словообразования:

аффиксация:

образование имён существительных при помощи суффиксов -ie (die Biologie), -um (das Museum);  
образование имён прилагательных при помощи суффиксов -sam (erholsam), -bar (lesbar);  
Многозначность лексических единиц. Синонимы. Антонимы. Сокращения и аббревиатуры.  
Различные средства связи в тексте для обеспечения его целостности (zuerst, denn, zum Schluss usw).

#### *Грамматическая сторона речи*

Распознавание и употребление в устной и письменной речи изученных морфологических форм и синтаксических конструкций немецкого языка.

Различные коммуникативные типы предложений: повествовательные (утвердительные, отрицательные), вопросительные (общий, специальный вопросы), побудительные (в утвердительной и отрицательной форме).

Сложносочинённые предложения с наречием deshalb.

Сложноподчинённые предложения: времени с союзом nachdem, цели с союзом damit.

Формы сослагательного наклонения от глаголов haben, sein, werden, können, mögen, сочетание würde + Infinitiv.

#### *Социокультурные знания и умения*

Осуществление межличностного и межкультурного общения с использованием знаний о национально-культурных особенностях своей страны и страны (стран) изучаемого языка, основных социокультурных элементов речевого поведенческого этикета в немецкоязычной среде, знание и использование в устной и письменной речи наиболее употребительной тематической фоновой лексики в рамках отобранного тематического содержания.

Знание социокультурного портрета родной страны и страны (стран) изучаемого языка: символики, достопримечательностей, культурных особенностей (национальные праздники, традиции), образцов поэзии и прозы, доступных в языковом отношении.

Формирование элементарного представления о различных вариантах немецкого языка.

Понимание речевых различий в ситуациях официального и неофициального общения в рамках отобранного тематического содержания и использование лексико-грамматических средств с их учётом.

Соблюдение норм вежливости в межкультурном общении.

Развитие умений:

писать своё имя и фамилию, а также имена и фамилии своих родственников и друзей на немецком языке;

правильно оформлять свой адрес на немецком языке (в анкете);

правильно оформлять электронное сообщение личного характера в соответствии с нормами неофициального общения, принятыми в стране (странах) изучаемого языка;

кратко представлять Россию и страну (страны) изучаемого языка;

кратко представлять некоторые культурные явления родной страны и страны (стран) изучаемого языка (основные национальные праздники, традиции в проведении досуга и в питании, достопримечательности);

кратко рассказывать о некоторых выдающихся людях родной страны и страны (стран) изучаемого языка (учёных, писателях, поэтах, художниках, композиторах, музыкантах, спортсменах);

оказывать помощь иностранным гостям в ситуациях повседневного общения (объяснить местонахождение объекта, сообщить возможный маршрут, уточнить часы работы и других ситуациях).

#### **Компенсаторные умения**

Использование при чтении и аудировании языковой, в том числе контекстуальной, догадки, при говорении и письме перифраз (толкование), синонимические средства, описание предмета вместо его названия, при непосредственном общении догадываться о значении незнакомых слов с помощью используемых собеседником жестов и мимики.

Переспрашивать, просить повторить, уточняя значение незнакомых слов.

Использование при формулировании собственных высказываний ключевых слов, плана.

Игнорирование информации, не являющейся необходимой для понимания основного содержания, прочитанного (прослушанного) текста или для нахождения в тексте запрашиваемой информации.

Сравнение (в том числе установление основания для сравнения) объектов, явлений, процессов, их элементов и основных функций в рамках изученной тематики.

### **ПЛАНИРУЕМЫЕ РЕЗУЛЬТАТЫ ОСВОЕНИЯ ПРОГРАММЫ ПО ИНОСТРАННОМУ (НЕМЕЦКОМУ) ЯЗЫКУ НА УРОВНЕ ОСНОВНОГО ОБЩЕГО ОБРАЗОВАНИЯ**

#### **ЛИЧНОСТНЫЕ РЕЗУЛЬТАТЫ**

Личностные результаты освоения программы основного общего образования достигаются в единстве учебной и воспитательной деятельности организации в соответствии с традиционными российскими социокультурными и духовно-нравственными ценностями, принятыми в обществе правилами и нормами поведения и способствуют процессам самопознания, самовоспитания и саморазвития, формирования внутренней позиции личности.

Личностные результаты освоения программы основного общего образования отражают готовность обучающихся руководствоваться системой позитивных ценностных ориентаций и расширение опыта деятельности на ее основе и в процессе реализации основных направлений воспитательной деятельности, в том числе в части:

### **1) гражданского воспитания:**

готовность к выполнению обязанностей гражданина и реализации его прав, уважение прав, свобод и законных интересов других людей;

активное участие в жизни семьи, организации, местного сообщества, родного края, страны;

неприятие любых форм экстремизма, дискриминации, понимание роли различных социальных институтов в жизни человека;

представление об основных правах, свободах и обязанностях гражданина, социальных нормах и правилах межличностных отношений в поликультурном и многоконфессиональном обществе;

представление о способах противодействия коррупции, готовность к разнообразной совместной деятельности, стремление к взаимопониманию и взаимопомощи, активное участие в самоуправлении в образовательной организации, готовность к участию в гуманитарной деятельности (волонтерство, помощь людям, нуждающимся в ней).

### **2) патриотического воспитания:**

осознание российской гражданской идентичности в поликультурном и многоконфессиональном обществе, проявление интереса к познанию родного языка, истории, культуры Российской Федерации, своего края, народов России;

ценностное отношение к достижениям своей Родины – России, к науке, искусству, спорту, технологиям, боевым подвигам и трудовым достижениям народа;

уважение к символам России, государственным праздникам, историческому и природному наследию и памятникам, традициям разных народов, проживающих в родной стране.

### **3) духовно-нравственного воспитания:**

ориентация на моральные ценности и нормы в ситуациях нравственного выбора;

готовность оценивать свое поведение и поступки, поведение и поступки других людей с позиции нравственных и правовых норм с учетом осознания последствий поступков;

активное неприятие асоциальных поступков, свобода и ответственность личности в условиях индивидуального и общественного пространства.

### **4) эстетического воспитания:**

восприимчивость к разным видам искусства, традициям и творчеству своего и других народов, понимание эмоционального воздействия искусства, осознание важности художественной культуры как средства коммуникации и самовыражения;

понимание ценности отечественного и мирового искусства, роли этнических культурных традиций и народного творчества, стремление к самовыражению в разных видах искусства.

### **5) физического воспитания, формирования культуры здоровья и эмоционального благополучия:**

осознание ценности жизни;

ответственное отношение к своему здоровью и установка на здоровый образ жизни (здоровое питание, соблюдение гигиенических правил, сбалансированный режим занятий и отдыха, регулярная физическая активность);

осознание последствий и неприятие вредных привычек (употребление алкоголя, наркотиков, курение) и иных форм вреда для физического и психического здоровья;

соблюдение правил безопасности, в том числе навыков безопасного поведения в Интернет-среде;

способность адаптироваться к стрессовым ситуациям и меняющимся социальным, информационным и природным условиям, в том числе осмысливая собственный опыт и выстраивая дальнейшие цели;

умение принимать себя и других, не осуждая;

умение осознавать эмоциональное состояние себя и других, умение управлять собственным эмоциональным состоянием;

сформированность навыка рефлексии, признание своего права на ошибку и такого же права другого человека.

### **6) трудового воспитания:**

установка на активное участие в решении практических задач (в рамках семьи, организации, населенного пункта, родного края) технологической и социальной направленности, способность инициировать, планировать и самостоятельно выполнять такого рода деятельность;

интерес к практическому изучению профессий и труда различного рода, в том числе на основе применения изучаемого предметного знания;

осознание важности обучения на протяжении всей жизни для успешной профессиональной деятельности и развитие необходимых умений для этого;

готовность адаптироваться в профессиональной среде, уважение к труду и результатам трудовой деятельности, осознанный выбор и построение индивидуальной траектории образования и жизненных планов с учетом личных и общественных интересов и потребностей.

### **7) экологического воспитания:**

ориентация на применение знаний из социальных и естественных наук для решения задач в области окружающей среды, планирования поступков и оценки их возможных последствий для окружающей среды;

повышение уровня экологической культуры, осознание глобального характера экологических проблем и путей их решения;

активное неприятие действий, приносящих вред окружающей среде;

осознание своей роли как гражданина и потребителя в условиях взаимосвязи природной, технологической и социальной сред, готовность к участию в практической деятельности экологической направленности.

#### **8) ценности научного познания:**

ориентация в деятельности на современную систему научных представлений об основных закономерностях развития человека, природы и общества, взаимосвязях человека с природной и социальной средой;

овладение языковой и читательской культурой как средством познания мира;

овладение основными навыками исследовательской деятельности, установка на осмысление опыта, наблюдений, поступков и стремление совершенствовать пути достижения индивидуального и коллективного благополучия.

#### **9) адаптации обучающегося к изменяющимся условиям социальной и природной среды:**

освоение обучающимися социального опыта, основных социальных ролей, соответствующих ведущей деятельности возраста, норм и правил общественного поведения, форм социальной жизни в группах и сообществах, включая семью, группы, сформированные по профессиональной деятельности, а также в рамках социального взаимодействия с людьми из другой культурной среды;

способность обучающихся во взаимодействии в условиях неопределенности, открытость опыту и знаниям других;

способность действовать в условиях неопределенности, повышать уровень своей компетентности через практическую деятельность, в том числе умение учиться у других людей, осознавать в совместной деятельности новые знания, навыки и компетенции из опыта других;

навык выявления и связывания образов, способность формирования новых знаний, в том числе способность формулировать идеи, понятия, гипотезы об объектах и явлениях, в том числе ранее не известных, осознавать дефициты собственных знаний и компетентностей, планировать свое развитие;

умение распознавать конкретные примеры понятия по характерным признакам, выполнять операции в соответствии с определением и простейшими свойствами понятия, конкретизировать понятие примерами, использовать понятие и его свойства при решении задач (далее – оперировать понятиями), а также оперировать терминами и представлениями в области концепции устойчивого развития;

умение анализировать и выявлять взаимосвязи природы, общества и экономики;

умение оценивать свои действия с учетом влияния на окружающую среду, достижений целей и преодоления вызовов, возможных глобальных последствий;

способность обучающихся осознавать стрессовую ситуацию, оценивать происходящие изменения и их последствия;

воспринимать стрессовую ситуацию как вызов, требующий контрмер;

оценивать ситуацию стресса, корректировать принимаемые решения и действия;

формулировать и оценивать риски и последствия, формировать опыт, находить позитивное в произошедшей ситуации, быть готовым действовать в отсутствие гарантий успеха.

### **МЕТАПРЕДМЕТНЫЕ РЕЗУЛЬТАТЫ**

В результате изучения иностранного (немецкого) языка на уровне основного общего образования у обучающегося будут сформированы познавательные универсальные учебные действия, коммуникативные универсальные учебные действия, регулятивные универсальные учебные действия.

#### **Познавательные универсальные учебные действия**

##### **Базовые логические действия:**

выявлять и характеризовать существенные признаки объектов (явлений);

устанавливать существенный признак классификации, основания для обобщения и сравнения, критерии проводимого анализа;

с учётом предложенной задачи выявлять закономерности и противоречия в рассматриваемых фактах, данных и наблюдениях;

предлагать критерии для выявления закономерностей и противоречий;

выявлять дефициты информации, данных, необходимых для решения поставленной задачи;

выявлять причинно-следственные связи при изучении явлений и процессов;

проводить выводы с использованием дедуктивных и индуктивных умозаключений, умозаключений по аналогии, формулировать гипотезы о взаимосвязях;

самостоятельно выбирать способ решения учебной задачи (сравнивать несколько вариантов решения, выбирать наиболее подходящий с учётом самостоятельно выделенных критериев).

##### **Базовые исследовательские действия:**

использовать вопросы как исследовательский инструмент познания;

формулировать вопросы, фиксирующие разрыв между реальным и желательным состоянием ситуации, объекта, самостоятельно устанавливать искомое и данное;

формулировать гипотезу об истинности собственных суждений и суждений других, аргументировать свою позицию, мнение;

проводить по самостоятельно составленному плану опыт, несложный эксперимент, небольшое исследование по установлению особенностей объекта изучения, причинно-следственных связей и зависимостей объектов между собой;

оценивать на применимость и достоверность информации, полученной в ходе исследования (эксперимента); самостоятельно формулировать обобщения и выводы по результатам проведенного наблюдения, опыта, исследования, владеть инструментами оценки достоверности полученных выводов и обобщений;

прогнозировать возможное дальнейшее развитие процессов, событий и их последствия в аналогичных или сходных ситуациях, выдвигать предположения об их развитии в новых условиях и контекстах.

#### **Работа с информацией:**

применять различные методы, инструменты и запросы при поиске и отборе информации или данных из источников с учетом предложенной учебной задачи и заданных критериев;

выбирать, анализировать, систематизировать и интерпретировать информацию различных видов и форм представления, находить сходные аргументы (подтверждающие или опровергающие одну и ту же идею, версию) в различных информационных источниках;

самостоятельно выбирать оптимальную форму представления информации и иллюстрировать решаемые задачи несложными схемами, диаграммами, иной графикой и их комбинациями;

оценивать надежность информации по критериям, предложенным педагогическим работником или сформулированным самостоятельно;

эффективно запоминать и систематизировать информацию.

Овладение системой универсальных учебных познавательных действий обеспечивает сформированность когнитивных навыков у обучающихся.

#### **Коммуникативные универсальные учебные действия**

##### **Общение:**

воспринимать и формулировать суждения, выражать эмоции в соответствии с целями и условиями общения; выражать свою точку зрения в устной и письменной речи;

распознавать невербальные средства общения, понимать значение социальных знаков, распознавать предпосылки конфликтных ситуаций и смягчать конфликты, вести переговоры;

понимать намерения других, проявлять уважительное отношение к собеседнику и в корректной форме формулировать свои возражения;

в ходе диалога и (или) дискуссии задавать вопросы по существу обсуждаемой темы и высказывать идеи, нацеленные на решение задачи и поддержание благожелательности общения;

сопоставлять свои суждения с суждениями других участников диалога, обнаруживать различие и сходство позиций, публично представлять результаты выполненного опыта (эксперимента, исследования, проекта);

самостоятельно выбирать формат выступления с учетом задач презентации и особенностей аудитории и в соответствии с ним составлять устные и письменные тексты с использованием иллюстративных материалов.

##### **Совместная деятельность:**

понимать и использовать преимущества командной и индивидуальной работы при решении конкретной проблемы, обосновывать необходимость применения групповых форм взаимодействия при решении поставленной задачи;

принимать цель совместной деятельности, коллективно строить действия по ее достижению: распределять роли, договариваться, обсуждать процесс и результат совместной работы;

обобщать мнения нескольких человек, проявлять готовность руководить, выполнять поручения, подчиняться;

планировать организацию совместной работы, определять свою роль (с учетом предпочтений и возможностей всех участников взаимодействия), распределять задачи между членами команды, участвовать в групповых формах работы (обсуждения, обмен мнений, «мозговые штурмы» и иные);

выполнять свою часть работы, достигать качественного результата по своему направлению и координировать свои действия с другими членами команды;

оценивать качество своего вклада в общий продукт по критериям, самостоятельно сформулированным участниками взаимодействия;

сравнивать результаты с исходной задачей и вклад каждого члена команды в достижение результатов, разделять сферу ответственности и проявлять готовность к предоставлению отчета перед группой.

Овладение системой универсальных учебных коммуникативных действий обеспечивает сформированность социальных навыков и эмоционального интеллекта обучающихся.

#### **Регулятивные универсальные учебные действия**

### **Самоорганизация:**

выявлять проблемы для решения в жизненных и учебных ситуациях;  
ориентироваться в различных подходах принятия решений (индивидуальное, принятие решения в группе, принятие решений группой);

самостоятельно составлять алгоритм решения задачи (или его часть), выбирать способ решения учебной задачи с учетом имеющихся ресурсов и собственных возможностей, аргументировать предлагаемые варианты решений;

составлять план действий (план реализации намеченного алгоритма решения), корректировать предложенный алгоритм с учетом получения новых знаний об изучаемом объекте, проводить выбор и брать ответственность за решение.

### **Самоконтроль:**

владеть способами самоконтроля, самомотивации и рефлексии;

давать оценку ситуации и предлагать план ее изменения, учитывать контекст и предвидеть трудности, которые могут возникнуть при решении учебной задачи, адаптировать решение к меняющимся обстоятельствам;

объяснять причины достижения (недостижения) результатов деятельности, давать оценку приобретенному опыту, находить позитивное в произошедшей ситуации;

вносить коррективы в деятельность на основе новых обстоятельств, изменившихся ситуаций, установленных ошибок, возникших трудностей, оценивать соответствие результата цели и условиям.

### **Эмоциональный интеллект:**

различать, называть и управлять собственными эмоциями и эмоциями других;

выявлять и анализировать причины эмоций;

ставить себя на место другого человека, понимать мотивы и намерения другого, регулировать способ выражения эмоций.

### **Принятие себя и других:**

осознанно относиться к другому человеку, его мнению;

признавать свое право на ошибку и такое же право другого;

принимать себя и других, не осуждая;

открытость себе и другим;

осознавать невозможность контролировать все вокруг.

Овладение системой универсальных учебных регулятивных действий обеспечивает формирование смысловых установок личности (внутренняя позиция личности) и жизненных навыков личности (управления собой, самодисциплины, устойчивого поведения).

## **ПРЕДМЕТНЫЕ РЕЗУЛЬТАТЫ**

Предметные результаты освоения программы по иностранному (немецкому) языку к концу обучения *в 5 классе*.

1) Коммуникативные умения.

*Говорение:*

вести разные виды диалогов (диалог этикетного характера, диалог-побуждение к действию, диалог-расспрос) в рамках тематического содержания речи для 5 класса в стандартных ситуациях неофициального общения, с вербальными и (или) зрительными опорами, с соблюдением норм речевого этикета, принятого в стране (странах) изучаемого языка (до пяти реплик со стороны каждого собеседника);

создавать разные виды монологических высказываний (описание, в том числе характеристика, повествование или сообщение) с вербальными и (или) зрительными опорами в рамках тематического содержания речи для 5 класса (объем монологического высказывания – 5–6 фраз), излагать основное содержание прочитанного текста с вербальными и (или) зрительными опорами (объем – 5–6 фраз), кратко излагать результаты выполненной проектной работы (объем – до 6 фраз).

*Аудирование:*

воспринимать на слух и понимать несложные адаптированные аутентичные тексты, содержащие отдельные незнакомые слова, со зрительными опорами или без опоры с разной глубиной проникновения в их содержание в зависимости от поставленной коммуникативной задачи: с пониманием основного содержания, с пониманием запрашиваемой информации (время звучания текста (текстов) для аудирования – до 1 минуты).

*Смысловое чтение:*

читать про себя и понимать несложные адаптированные аутентичные тексты, содержащие отдельные незнакомые слова, с различной глубиной проникновения в их содержание в зависимости от поставленной коммуникативной задачи: с пониманием основного содержания, с пониманием запрашиваемой информации (объем текста (текстов) для чтения – 180–200 слов), читать про себя несплошные тексты (таблицы) и понимать представленную в них информацию.

*Письменная речь:*

писать короткие поздравления с праздниками;  
заполнять анкеты и формуляры, сообщая о себе основные сведения, в соответствии с нормами, принятыми в стране (странах) изучаемого языка;  
писать электронное сообщение личного характера, соблюдая речевой этикет, принятый в стране (странах) изучаемого языка (объём сообщения – до 60 слов).

## 2) Языковые знания и умения.

### *Фонетическая сторона речи:*

различать на слух, без ошибок, ведущих к сбою коммуникации, произносить слова с правильным ударением и фразы с соблюдением их ритмико-интонационных особенностей, в том числе применять правила отсутствия фразового ударения на служебных словах;

выразительно читать вслух небольшие адаптированные аутентичные тексты объёмом до 90 слов, построенные на изученном языковом материале, с соблюдением правил чтения и соответствующей интонацией, читать новые слова согласно основным правилам чтения.

### *Графика, орфография и пунктуация:*

правильно писать изученные слова;

использовать точку, вопросительный и восклицательный знаки в конце предложения, запятую при перечислении;

пунктуационно правильно оформлять электронное сообщение личного характера.

### *Лексическая сторона речи:*

распознавать в устной речи и письменном тексте 675 лексических единиц (слов, словосочетаний, речевых клише) и правильно употреблять в устной и письменной речи 625 лексических единиц (включая 500 лексических единиц, освоенных на уровне начального общего образования), обслуживающих ситуации общения в рамках отобранного тематического содержания, с соблюдением существующей нормы лексической сочетаемости;

распознавать и употреблять в устной и письменной речи родственные слова, образованные с использованием аффиксации: имена существительные с суффиксами -er, -ler, -in, -chen, имена прилагательные с суффиксами -ig, -lich, числительные образованные при помощи суффиксов -zehn, -zig, -te, -ste, имена существительные, образованные путём соединения основ существительных (das Klassenzimmer), распознавать и употреблять в устной и письменной речи изученные синонимы и интернациональные слова.

### *Грамматическая сторона речи:*

понимать особенности структуры простых и сложных предложений немецкого языка, различных коммуникативных типов предложений немецкого языка;

распознавать и употреблять в устной и письменной речи:

нераспространённые и распространённые простые предложения (с простым и составным глагольным сказуемым, с составным именным сказуемым), в том числе с дополнениями в дательном и винительном падежах;

побудительные предложения (в том числе в отрицательной форме);

глаголы в видовременных формах действительного залога в изъявительном наклонении в Futur I;

модальный глагол dürfen (в Präsens);

наречия в положительной, сравнительной и превосходной степенях сравнения, образованные по правилу и исключения;

указательное местоимение jener;

вопросительные местоимения (wer, was, wohin, wo, warum);

количественные и порядковые числительные (до 100).

## 3) Социокультурные знания и умения:

использовать отдельные социокультурные элементы речевого поведенческого этикета в стране (странах) изучаемого языка в рамках тематического содержания;

понимать и использовать в устной и письменной речи наиболее употребительную лексику, обозначающую фоновую лексику страны (стран) изучаемого языка в рамках тематического содержания речи;

правильно оформлять адрес, писать фамилии и имена (свои, родственников и друзей) на немецком языке (в анкете, формуляре);

обладать базовыми знаниями о социокультурном портрете родной страны и страны (стран) изучаемого языка; кратко представлять Россию и страны (стран)у изучаемого языка.

## 4) Компенсаторные умения:

использовать при чтении и аудировании языковую догадку, в том числе контекстуальную, игнорировать информацию, не являющуюся необходимой для понимания основного содержания, прочитанного (прослушанного) текста или для нахождения в тексте запрашиваемой информации;

владеть начальными умениями классифицировать лексические единицы по темам в рамках тематического содержания речи;

участвовать в несложных учебных проектах с использованием материалов на немецком языке с применением информационно-коммуникативных технологий, соблюдая правила информационной безопасности при работе в сети Интернет;

использовать иноязычные словари и справочники, в том числе информационно-справочные системы в электронной форме;

сравнивать (в том числе устанавливать основания для сравнения) объекты, явления, процессы, их элементы и основные функции в рамках изученной тематики.

Предметные результаты освоения программы по иностранному (немецкому) языку к концу обучения **в 6 классе**.

1) Коммуникативные умения.

*Говорение:*

вести разные виды диалогов (диалог этикетного характера, диалог-побуждение к действию, диалог-расспрос) в рамках отобранного тематического содержания речи в стандартных ситуациях неофициального общения, с вербальными и (или) со зрительными опорами, с соблюдением норм речевого этикета, принятого в стране (странах) изучаемого языка (до пяти реплик со стороны каждого собеседника);

создавать разные виды монологических высказываний (описание, в том числе характеристика, повествование или сообщение) с вербальными и (или) зрительными опорами в рамках тематического содержания речи (объём монологического высказывания – 7–8 фраз), излагать основное содержание прочитанного текста с вербальными и (или) зрительными опорами (объём – 7–8 фраз), кратко излагать результаты выполненной проектной работы (объём – 7–8 фраз).

*Аудирование:*

воспринимать на слух и понимать несложные адаптированные аутентичные тексты, содержащие отдельные незнакомые слова, со зрительными опорами или без опоры в зависимости от поставленной коммуникативной задачи: с пониманием основного содержания, с пониманием запрашиваемой информации (время звучания текста (текстов) для аудирования – до 1 минуты).

*Смысловое чтение:*

читать про себя и понимать несложные адаптированные аутентичные тексты, содержащие отдельные незнакомые слова, с различной глубиной проникновения в их содержание в зависимости от поставленной коммуникативной задачи: с пониманием основного содержания, с пониманием запрашиваемой информации (объём текста (текстов) для чтения – 250–300 слов), читать про себя несплошные тексты (таблицы) и понимать представленную в них информацию.

*Письменная речь:*

заполнять анкеты и формуляры, сообщая о себе основные сведения, в соответствии с нормами, принятыми в стране (странах) изучаемого языка, писать электронное сообщение личного характера, соблюдая речевой этикет, принятый в стране (странах) изучаемого языка (объём сообщения – до 70 слов), создавать небольшое письменное высказывание с использованием образца, плана, ключевых слов, картинок (объём высказывания – до 70 слов).

2) Языковые знания и умения.

*Фонетическая сторона речи:*

различать на слух, без ошибок, ведущих к сбою коммуникации, произносить слова с правильным ударением и фразы с соблюдением их ритмико-интонационных особенностей, в том числе применять правила отсутствия фразового ударения на служебных словах; выразительно читать вслух небольшие адаптированные аутентичные тексты объёмом до 95 слов, построенные на изученном языковом материале, с соблюдением правил чтения и соответствующей интонации, читать новые слова согласно основным правилам чтения.

*Графика, орфография и пунктуация:*

правильно писать изученные слова;

использовать точку, вопросительный и восклицательный знаки в конце предложения, запятую при перечислении;

пунктуационно правильно оформлять электронное сообщение личного характера.

*Лексическая сторона речи:*

распознавать в устной речи и письменном тексте 800 лексических единиц (слов, словосочетаний, речевых клише) и правильно употреблять в устной и письменной речи 750 лексических единиц (включая 650 лексических единиц, освоенных ранее), обслуживающих ситуации общения в рамках тематического содержания, с соблюдением существующей нормы лексической сочетаемости;

распознавать и употреблять в устной и письменной речи родственные слова, образованные с использованием аффиксации: имена существительные при помощи суффиксов -keit, -heit, -ung, имена прилагательные при помощи суффикса -isch, имена прилагательные и наречия при помощи отрицательного префикса un-, при помощи конверсии: имена существительные от глагола (das Lesen), при помощи словосложения: соединения глагола и существительного (der Schreibtisch);

распознавать и употреблять в устной и письменной речи изученные синонимы, антонимы и интернациональные слова;

распознавать и употреблять в устной и письменной речи различные средства связи для обеспечения целостности высказывания.

*Грамматическая сторона речи:*



понимать особенности структуры простых и сложных предложений немецкого языка, различных коммуникативных типов предложений немецкого языка;  
распознавать и употреблять в устной и письменной речи:  
сложносочинённые предложения с союзом *denn*;  
глаголы в видовременных формах действительного залога в изъявительном наклонении в *Präteritum*;  
глаголы с отделяемыми и неотделяемыми приставками;  
глаголы с возвратным местоимением *sich*;  
глаголы *sitzen – setzen, liegen – legen, stehen – stellen, hängen*;  
модальный глагол *sollen* (в *Präsens*);  
склонение имён существительных в единственном и множественном числе в родительном падеже;  
личные местоимения в винительном и дательном падежах;  
вопросительное местоимение *welch-*;  
числительные для обозначения дат и больших чисел (100–1000);  
предлоги, требующие дательного падежа при ответе на вопрос *Wo?* и винительного при ответе на вопрос *Wohin?*.

3) Социокультурные знания и умения:

использовать отдельные социокультурные элементы речевого поведенческого этикета в стране (странах) изучаемого языка в рамках тематического содержания речи;  
понимать и использовать в устной и письменной речи наиболее употребительную лексику страны (стран) изучаемого языка в рамках тематического содержания речи;  
обладать базовыми знаниями о социокультурном портрете родной страны и страны (стран) изучаемого языка;  
кратко представлять Россию и страну (страны) изучаемого языка.

4) Компенсаторные умения:

использовать при чтении и аудировании языковую догадку, в том числе контекстуальную, игнорировать информацию, не являющуюся необходимой для понимания основного содержания прочитанного (прослушанного) текста или для нахождения в тексте запрашиваемой информации;  
владеть умениями классифицировать лексические единицы по темам в рамках тематического содержания речи, по частям речи, по словообразовательным элементам;  
участвовать в несложных учебных проектах с использованием материалов на немецком языке с применением информационно-коммуникативных технологий, соблюдая правила информационной безопасности при работе в сети Интернет;  
использовать иноязычные словари и справочники, в том числе информационно-справочные системы в электронной форме;  
достигать взаимопонимания в процессе устного и письменного общения с носителями иностранного языка, с людьми другой культуры;  
сравнивать (в том числе устанавливать основания для сравнения) объекты, явления, процессы, их элементы и основные функции в рамках изученной тематики.

Предметные результаты освоения программы по иностранному (немецкому) языку к концу обучения **в 7 классе**.

1) Коммуникативные умения.

*Говорение:*

вести разные виды диалогов (диалог этикетного характера, диалог-побуждение к действию, диалог-расспрос, комбинированный диалог, включающий различные виды диалогов) в рамках тематического содержания речи в стандартных ситуациях неофициального общения, с вербальными и (или) зрительными опорами, с соблюдением норм речевого этикета, принятого в стране (странах) изучаемого языка (до 6 реплик со стороны каждого собеседника);

создавать разные виды монологических высказываний (описание, в том числе характеристика, повествование или сообщение) с вербальными и (или) зрительными опорами в рамках тематического содержания речи (объём монологического высказывания – 8–9 фраз), излагать основное содержание прочитанного (прослушанного) текста с вербальными и (или) зрительными опорами (объём – 8–9 фраз), кратко излагать результаты выполненной проектной работы (объём – 8–9 фраз).

*Аудирование:*

воспринимать на слух и понимать несложные аутентичные тексты, содержащие отдельные незнакомые слова, в зависимости от поставленной коммуникативной задачи: с пониманием основного содержания, с пониманием запрашиваемой информации (время звучания текста (текстов) для аудирования – до 1,5 минут).

*Смысловое чтение:*

читать про себя и понимать несложные аутентичные тексты, содержащие отдельные незнакомые слова, с различной глубиной проникновения в их содержание в зависимости от поставленной коммуникативной задачи: с пониманием основного содержания, с пониманием нужной (запрашиваемой) информации, с полным пониманием информации, представленной в тексте в эксплицитной (явной) форме (объём текста (текстов) для чтения – до 350 слов), читать про себя несплошные тексты (таблицы, диаграммы) и понимать представленную в них информацию.

### *Письменная речь:*

заполнять анкеты и формуляры, сообщая о себе основные сведения, в соответствии с нормами, принятыми в стране (странах) изучаемого языка, писать электронное сообщение личного характера, соблюдая речевой этикет, принятый в стране (странах) изучаемого языка (объем сообщения – до 90 слов), создавать небольшое письменное высказывание с использованием образца, плана, ключевых слов, таблиц (объем высказывания – до 90 слов).

### 2) Языковые знания и умения:

#### *Фонетическая сторона речи:*

различать на слух, без ошибок, ведущих к сбою коммуникации, произносить слова с правильным ударением и фразы с соблюдением их ритмико-интонационных особенностей, в том числе применять правила отсутствия фразового ударения на служебных словах; выразительно читать вслух небольшие аутентичные тексты объемом до 100 слов, построенные на изученном языковом материале, с соблюдением правил чтения и соответствующей интонацией, читать новые слова согласно основным правилам чтения.

#### *Графика, орфография и пунктуация:*

правильно писать изученные слова;  
использовать точку, вопросительный и восклицательный знаки в конце предложения, запятую при перечислении, пунктуационно правильно оформлять электронное сообщение личного характера.

#### *Лексическая сторона речи:*

распознавать в устной речи и письменном тексте 1000 лексических единиц (слов, словосочетаний, речевых клише) и правильно употреблять в устной и письменной речи 900 лексических единиц, обслуживающих ситуации общения в рамках тематического содержания, с соблюдением существующей нормы лексической сочетаемости;

распознавать и употреблять в устной и письменной речи родственные слова, образованные с использованием аффиксации: глаголы при помощи суффикса -ieren, имена существительные при помощи суффиксов -schaft, -tion, префикса un-, при помощи конверсии: имена существительные от прилагательных (das Grün), при помощи словосложения: соединения прилагательного и существительного (die Kleinstadt);

распознавать и употреблять в устной и письменной речи изученные синонимы, антонимы;

распознавать и употреблять в устной и письменной речи различные средства связи в тексте для обеспечения логичности и целостности высказывания;

#### *Грамматическая сторона речи:*

понимать особенности структуры простых и сложных предложений и различных коммуникативных типов предложений немецкого языка;

распознавать и употреблять в устной и письменной речи:

сложносочинённые предложения с наречием *damit*;

сложноподчинённые предложения: дополнительные (с союзом *dass*), причины (с союзом *weil*), условия (с союзом *wenn*);

предложения с глаголами, требующими употребления после них частицы *zu* и инфинитива;

предложения с неопределённо-личным местоимением *man*, в том числе с модальными глаголами;

модальные глаголы в *Präteritum*;

отрицания *kein, nicht, doch*;

числительные для обозначения дат и больших чисел (до 1 000 000).

### 3) Социокультурные знания и умения:

использовать отдельные социокультурные элементы речевого поведенческого этикета, принятые в стране (странах) изучаемого языка в рамках тематического содержания;

понимать и использовать в устной и письменной речи наиболее употребительную тематическую фоновую лексику страны (стран) изучаемого языка в рамках тематического содержания речи;

обладать базовыми знаниями о социокультурном портрете и культурном наследии родной страны и страны (стран) изучаемого языка;

кратко представлять Россию и страну (страны) изучаемого языка.

### 4) Компенсаторные умения:

использовать при чтении и аудировании языковую догадку, в том числе контекстуальную, при непосредственном общении переспрашивать, просить повторить, уточняя значения незнакомых слов, игнорировать информацию, не являющуюся необходимой для понимания основного содержания прочитанного (прослушанного) текста или для нахождения в тексте запрашиваемой информации;

владеть умениями классифицировать лексические единицы по темам в рамках тематического содержания речи, по частям речи, по словообразовательным элементам;

участвовать в несложных учебных проектах с использованием материалов на немецком языке с применением информационно-коммуникативных технологий, соблюдая правила информационной безопасности при работе в сети Интернет;

использовать иноязычные словари и справочники, в том числе информационно-справочные системы в электронной форме;

достигать взаимопонимания в процессе устного и письменного общения с носителями иностранного языка, с людьми другой культуры;

сравнивать (в том числе устанавливать основания для сравнения) объекты, явления, процессы, их элементы и основные функции в рамках изученной тематики.

Предметные результаты освоения программы по иностранному (немецкому) языку к концу обучения **в 8 классе**.

1) Коммуникативные умения.

*Говорение:*

вести разные виды диалогов (диалог этикетного характера, диалог-побуждение к действию, диалог-расспрос, комбинированный диалог, включающий различные виды диалогов) в рамках тематического содержания речи для 8 класса в стандартных ситуациях неофициального общения, с вербальными и (или) зрительными опорами, с соблюдением норм речевого этикета, принятого в стране (странах) изучаемого языка (до семи реплик со стороны каждого собеседника);

создавать разные виды монологических высказываний (описание, в том числе характеристика, повествование или сообщение) с вербальными и (или) зрительными опорами в рамках тематического содержания речи (объём монологического высказывания – до 9–10 фраз), выражать и кратко аргументировать своё мнение, излагать основное содержание прочитанного (прослушанного) текста с вербальными и (или) зрительными опорами (объём – 9–10 фраз), излагать результаты выполненной проектной работы (объём – 9–10 фраз).

*Аудирование:*

воспринимать на слух и понимать несложные аутентичные тексты, содержащие отдельные неизученные языковые явления, в зависимости от поставленной коммуникативной задачи: с пониманием основного содержания, с пониманием нужной (интересующей, запрашиваемой) информации (время звучания текста (текстов) для аудирования – до 2 минут).

*Смысловое чтение:*

читать про себя и понимать несложные аутентичные тексты, содержащие отдельные неизученные языковые явления, с различной глубиной проникновения в их содержание в зависимости от поставленной коммуникативной задачи: с пониманием основного содержания, с пониманием нужной (интересующей, запрашиваемой) информации, с полным пониманием содержания (объём текста (текстов) для чтения – 350–500 слов), читать неплотные тексты (таблицы, диаграммы) и понимать представленную в них информацию.

*Письменная речь:*

заполнять анкеты и формуляры, сообщая о себе основные сведения, в соответствии с нормами, принятыми в стране (странах) изучаемого языка, писать электронное сообщение личного характера, соблюдая речевой этикет, принятый в стране (странах) изучаемого языка (объём сообщения – до 110 слов), создавать небольшое письменное высказывание с использованием образца, плана, таблицы и (или) прочитанного/прослушанного текста (объём высказывания – до 110 слов).

2) Языковые знания и умения.

*Фонетическая сторона речи:*

различать на слух, без ошибок, ведущих к сбою коммуникации, произносить слова с правильным ударением и фразы с соблюдением их ритмико-интонационных особенностей, в том числе применять правила отсутствия фразового ударения на служебных словах; владеть правилами чтения и выразительно читать вслух небольшие тексты объёмом до 110 слов, построенные на изученном языковом материале, с соблюдением правил чтения и соответствующей интонацией, демонстрирующей понимание текста, читать новые слова согласно основным правилам чтения.

*Графика, орфография и пунктуация:*

правильно писать изученные слова;

использовать точку, вопросительный и восклицательный знаки в конце предложения, запятую при перечислении, пунктуационно правильно оформлять электронное сообщение личного характера.

*Лексическая сторона речи:*

распознавать в устной речи и письменном тексте 1250 лексических единиц (слов, словосочетаний, речевых клише) и правильно употреблять в устной и письменной речи 1050 лексических единиц, обслуживающих ситуации общения в рамках тематического содержания, с соблюдением существующих норм лексической сочетаемости;

распознавать и употреблять в устной и письменной речи родственные слова, образованные с использованием аффиксации: имена существительные при помощи суффикса -ik, имена прилагательные при помощи суффикса -los, имена прилагательные путём соединения двух прилагательных (dunkelblau);

распознавать и употреблять в устной и письменной речи изученные многозначные слова, синонимы, антонимы, сокращения и аббревиатуры;

распознавать и употреблять в устной и письменной речи различные средства связи в тексте для обеспечения логичности и целостности высказывания;

*Грамматическая сторона речи:*

понимать особенности структуры простых и сложных предложений немецкого языка, различных коммуникативных типов предложений немецкого языка;

распознавать и употреблять в устной и письменной речи:

сложноподчинённые предложения времени с союзами wenn, als;

глаголы в видовременных формах страдательного залога (Präsens, Präteritum);  
наиболее распространённые глаголы с управлением и местоимённые наречия;  
склонение прилагательных;  
предлоги, используемые с дательным падежом;  
предлоги, используемые с винительным падежом.

3) Социокультурные знания:

осуществлять межличностное и межкультурное общение, используя знания о национально-культурных особенностях своей страны и страны (стран) изучаемого языка и освоив основные социокультурные элементы речевого поведенческого этикета в стране (странах) изучаемого языка в рамках тематического содержания речи;  
кратко представлять родную страну (малую родину) и страну (страны) изучаемого языка (культурные явления и события, достопримечательности, выдающиеся люди);  
оказывать помощь иностранным гостям в ситуациях повседневного общения (объяснить местонахождение объекта, сообщить возможный маршрут и других ситуациях).

4) Компенсаторные умения:

использовать при чтении и аудировании языковую, в том числе контекстуальную, догадку, при непосредственном общении переспрашивать, просить повторить, уточняя значения незнакомых слов, игнорировать информацию, не являющуюся необходимой для понимания основного содержания, прочитанного (прослушанного) текста или для нахождения в тексте запрашиваемой информации;

владеть умениями классифицировать лексические единицы по темам в рамках тематического содержания речи, по частям речи, по словообразовательным элементам;

рассматривать несколько вариантов решения коммуникативной задачи в продуктивных видах речевой деятельности (говорении и письменной речи);

участвовать в несложных учебных проектах с использованием материалов на немецком языке с применением информационно-коммуникативных технологий, соблюдая правила информационной безопасности при работе в сети Интернет;

использовать иноязычные словари и справочники, в том числе информационно-справочные системы в электронной форме;

достигать взаимопонимания в процессе устного и письменного общения с носителями иностранного языка, людьми другой культуры;

сравнивать (в том числе устанавливая основания для сравнения) объекты, явления, процессы, их элементы и основные функции в рамках изученной тематики.

Предметные результаты освоения программы по иностранному (немецкому) языку к концу обучения **в 9 классе.**

1) Коммуникативные умения.

*Говорение:*

вести комбинированный диалог, включающий различные виды диалогов (диалог этикетного характера, диалог-побуждение к действию, диалог-расспрос), диалог обмен мнениями в рамках тематического содержания речи в стандартных ситуациях неофициального общения, с вербальными и (или) зрительными опорами или без опор, с соблюдением норм речевого этикета, принятого в стране (странах) изучаемого языка (до 6–8 реплик со стороны каждого собеседника);

создавать разные виды монологических высказываний (описание, в том числе характеристика, повествование или сообщение, рассуждение) с вербальными и (или) зрительными опорами или без опор в рамках тематического содержания речи (объём монологического высказывания – до 10–12 фраз), излагать основное содержание прочитанного (прослушанного) текста со зрительными и (или) вербальными опорами (объём – 10–12 фраз), излагать результаты выполненной проектной работы (объём – 10–12 фраз).

*Аудирование:*

воспринимать на слух и понимать несложные аутентичные тексты, содержащие отдельные неизученные языковые явления, в зависимости от поставленной коммуникативной задачи: с пониманием основного содержания, с пониманием нужной (интересующей, запрашиваемой) информации (время звучания текста (текстов) для аудирования – до 2 минут);

*Смысловое чтение:*

читать про себя и понимать несложные аутентичные тексты, содержащие отдельные неизученные языковые явления, с различной глубиной проникновения в их содержание в зависимости от поставленной коммуникативной задачи: с пониманием основного содержания, с пониманием нужной (интересующей, запрашиваемой) информации, с полным пониманием содержания (объём текста (текстов) для чтения – 500–600 слов), читать про себя несплошные тексты (таблицы, диаграммы) и понимать представленную в них информацию.

*Письменная речь:*

заполнять анкеты и формуляры, сообщая о себе основные сведения, в соответствии с нормами, принятыми в стране (странах) изучаемого языка, писать электронное сообщение личного характера, соблюдая речевой этикет, принятый в стране (странах) изучаемого языка (объём сообщения – до 120 слов), создавать небольшое письменное высказывание с использованием образца, плана, таблицы, прочитанного (прослушанного) текста (объём

высказывания – до 120 слов), заполнять таблицу, кратко фиксируя содержание прочитанного (прослушанного) текста, письменно представлять результаты выполненной проектной работы (объём 100– 120 слов).

2) Языковые знания и умения.

*Фонетическая сторона речи:*

различать на слух, без ошибок, ведущих к сбою коммуникации, произносить слова с правильным ударением и фразы с соблюдением их ритмико-интонационных особенностей, в том числе применять правила отсутствия фразового ударения на служебных словах;

владеть правилами чтения и выразительно читать вслух небольшие тексты объёмом до 120 слов, построенные на изученном языковом материале, с соблюдением правил чтения и соответствующей интонацией;

читать новые слова согласно основным правилам чтения.

*Графика, орфография и пунктуация:*

правильно писать изученные слова;

использовать точку, вопросительный и восклицательный знаки в конце предложения, запятую при перечислении, пунктуационно правильно оформлять электронное сообщение личного характера.

*Лексическая сторона речи:*

распознавать в устной речи и письменном тексте 1350 лексических единиц (слов, словосочетаний, речевых клише) и правильно употреблять в устной и письменной речи 1200 лексических единиц, обслуживающих ситуации общения в рамках тематического содержания, с соблюдением существующей нормы лексической сочетаемости;

распознавать и употреблять в устной и письменной речи родственные слова, образованные с использованием аффиксации: имена существительные при помощи суффиксов -ie, -um, имена прилагательные при помощи суффиксов -sam, -bar;

распознавать и употреблять в устной и письменной речи изученные синонимы, антонимы, сокращения и аббревиатуры, распознавать и употреблять в устной и письменной речи различные средства связи в тексте для обеспечения логичности и целостности высказывания.

*Грамматическая сторона речи:*

понимать особенности структуры простых и сложных предложений и различных коммуникативных типов предложений немецкого языка;

распознавать и употреблять в устной и письменной речи:

сложносочинённые предложения с наречием deshalb;

сложноподчинённые предложения: времени с союзом nachdem, цели с союзом damit;

формы сослагательного наклонения от глаголов haben, sein, werden, können, mögen, сочетание würde + Infinitiv.

3) Социокультурные знания и умения:

понимать и использовать в устной и письменной речи наиболее употребительную тематическую фоновую лексику страны (стран) изучаемого языка в рамках тематического содержания речи (основные национальные праздники, обычаи, традиции);

иметь элементарные представления о различных вариантах немецкого языка;

обладать базовыми знаниями о социокультурном портрете и культурном наследии родной страны и страны (стран) изучаемого языка, представлять Россию и страну (страны) изучаемого языка, оказывать помощь иностранным гостям в ситуациях повседневного общения.

4) Компенсаторные умения:

использовать при говорении переспрос, использовать при говорении и письме перифраз (толкование), синонимические средства, описание предмета вместо его названия, при чтении и аудировании языковую догадку, в том числе контекстуальную, игнорировать информацию, не являющуюся необходимой для понимания основного содержания, прочитанного (прослушанного) текста или для нахождения в тексте запрашиваемой информации;

владеть умениями классифицировать лексические единицы по темам в рамках тематического содержания речи, по частям речи, по словообразовательным элементам;

рассматривать несколько вариантов решения коммуникативной задачи в продуктивных видах речевой деятельности (говорении и письменной речи);

участвовать в несложных учебных проектах с использованием материалов на иностранном языке с применением информационно-технологических технологий, соблюдая правила информационной безопасности при работе в сети Интернет;

использовать иноязычные словари и справочники, в том числе информационно-справочные системы в электронной форме;

достигать взаимопонимания в процессе устного и письменного общения с носителями иностранного языка, людьми другой культуры; сравнивать (в том числе устанавливать основания для сравнения) объекты, явления, процессы, их элементы и основные функции в рамках изученной тематики.

**8 КЛАСС**

		<b>Количество часов</b>	
--	--	-------------------------	--

№ п/п	Наименование разделов и тем программы	Всего	Контрольные работы	Практические работы	Электронные (цифровые) образовательные ресурсы
1	Взаимоотношения в семье и с друзьями	5	1		<a href="https://resh.edu.ru/subject/10">https://resh.edu.ru/subject/10</a>
2	Внешность и характер человека (литературного персонажа)	2			<a href="https://resh.edu.ru/subject/10">https://resh.edu.ru/subject/10</a>
3	Досуг и увлечения (хобби) современного подростка (чтение, кино, театр, музей, спорт, музыка)	15	1		<a href="https://resh.edu.ru/subject/10">https://resh.edu.ru/subject/10</a>
4	Здоровый образ жизни: режим труда и отдыха, фитнес, сбалансированное питание. Посещение врача	7			<a href="https://resh.edu.ru/subject/10">https://resh.edu.ru/subject/10</a>
5	Покупки: одежда, обувь и продукты питания. Карманные деньги	8	1		<a href="https://resh.edu.ru/subject/10">https://resh.edu.ru/subject/10</a>
6	Школа, школьная жизнь, школьная форма, изучаемые предметы и отношение к ним. Посещение школьной библиотеки (ресурсного центра). Переписка с иностранными сверстниками	14	1		<a href="https://resh.edu.ru/subject/10">https://resh.edu.ru/subject/10</a>
7	Виды отдыха в различное время года. Путешествия по России и иностранным странам	18	1		<a href="https://resh.edu.ru/subject/10">https://resh.edu.ru/subject/10</a>
8	Природа: флора и фауна. Климат, погода	6			<a href="https://resh.edu.ru/subject/10">https://resh.edu.ru/subject/10</a>
9	Условия проживания в городской (сельской) местности. Транспорт	6	1		<a href="https://resh.edu.ru/subject/10">https://resh.edu.ru/subject/10</a>
10	Средства массовой информации (телевидение, радио, пресса, Интернет)	5	1		<a href="https://resh.edu.ru/subject/10">https://resh.edu.ru/subject/10</a>
11	Родная страна и страна (страны) изучаемого языка. Их географическое положение, столицы, население, официальные языки, достопримечательности, культурные особенности (национальные праздники, традиции, обычаи)	8	1		<a href="https://resh.edu.ru/subject/10">https://resh.edu.ru/subject/10</a>

12	Выдающиеся люди родной страны и страны (стран) изучаемого языка: писатели, художники, музыканты	8	1		<a href="https://resh.edu.ru/subject/10">https://resh.edu.ru/subject/10</a>
ОБЩЕЕ КОЛИЧЕСТВО ЧАСОВ ПО ПРОГРАММЕ		102	9	0	

### ПОУРОЧНОЕ ПЛАНИРОВАНИЕ 8 КЛАСС

№ п/п	Тема урока	Количество часов			Дата изучения	Электронные цифровые образовательные ресурсы
		Все го	Контроль ные работы	Практиче ские работы		
1	Взаимоотношения в семье и с друзьями (моя семья)	1				<ul style="list-style-type: none"> <li>• <a href="http://www.deutschlernreise.de">http://www.deutschlernreise.de</a> (Online-Reise durch Deutschland) • <a href="http://www.lernnetz.net/default.htm">http://www.lernnetz.net/default.htm</a></li> </ul>
2	Взаимоотношения в семье и с друзьями (взаимоотношения с друзьями)	1				<ul style="list-style-type: none"> <li>• <a href="http://www.kinderreimseite.de">http://www.kinderreimseite.de</a> (Kinderreime und Lieder) • <a href="http://www.sowieso.de/zeitung/som maire.php3">http://www.sowieso.de/zeitung/som maire.php3</a>. (Online-Zeitung für Jugendliche) • <a href="http://www.goethe.de/z/jetzt/dejvideo.htm">http://www.goethe.de/z/jetzt/dejvideo.htm</a></li> </ul>
3	Взаимоотношения в семье и с друзьями (моя семья и я)	1				<ul style="list-style-type: none"> <li>• <a href="http://www.deutschlernreise.de">http://www.deutschlernreise.de</a> (Online-Reise durch Deutschland) • <a href="http://www.lernnetz.net/default.htm">http://www.lernnetz.net/default.htm</a></li> </ul>
4	Внешность и характер человека (литературного персонажа). (как описать внешность человека?)	1				
5	Внешность и характер человека (литературного персонажа). (что можно рассказать о друге / подруге?)	1				<a href="https://resh.edu.ru/subject/10">https://resh.edu.ru/subject/10</a>
6	Взаимоотношения в семье и с друзьями. Обобщение по теме	1				<ul style="list-style-type: none"> <li>• <a href="http://www.kinderreimseite.de">http://www.kinderreimseite.de</a> (Kinderreime und Lieder) • <a href="http://www.sowieso.de/zeitung/som maire.php3">http://www.sowieso.de/zeitung/som maire.php3</a>. (Online-Zeitung für Jugendliche) • <a href="http://www.goethe.de/z/jetzt/dejvideo.htm">http://www.goethe.de/z/jetzt/dejvideo.htm</a></li> </ul>
7	Взаимоотношения в семье и с друзьями. Контроль по теме	1	1			<a href="https://resh.edu.ru/subject/10">https://resh.edu.ru/subject/10</a>
8	Досуг и увлечения (хобби) современного подростка (интересы)	1				

	современного подростка)					
9	Досуг и увлечения (хобби) современного подростка (любимые занятия)	1				<ul style="list-style-type: none"> <li>• <a href="http://www.kinderreimseite.de">http://www.kinderreimseite.de</a> (Kinderreime und Lieder) • <a href="http://www.sowieso.de/zeitung/sommaire.php3">http://www.sowieso.de/zeitung/sommaire.php3</a>. (Online-Zeitung für Jugendliche) • <a href="http://www.goethe.de/z/jetzt/dejvideo.htm">http://www.goethe.de/z/jetzt/dejvideo.htm</a></li> </ul>
10	Досуг и увлечения (хобби) современного подростка (чем увлекаются мои друзья?)	1				
11	Досуг и увлечения (хобби) современного подростка (выбор хобби)	1				<ul style="list-style-type: none"> <li>• <a href="http://www.deutschlernreise.de">http://www.deutschlernreise.de</a> (Online-Reise durch Deutschland) • <a href="http://www.lernetz.net/default.htm">http://www.lernetz.net/default.htm</a></li> </ul>
12	Досуг и увлечения (хобби) современного подростка (мир моих книг)	1				
13	Досуг и увлечения (хобби) современного подростка (театр или кино?)	1				<ul style="list-style-type: none"> <li>• <a href="http://www.kinderreimseite.de">http://www.kinderreimseite.de</a> (Kinderreime und Lieder) • <a href="http://www.sowieso.de/zeitung/sommaire.php3">http://www.sowieso.de/zeitung/sommaire.php3</a>. (Online-Zeitung für Jugendliche) • <a href="http://www.goethe.de/z/jetzt/dejvideo.htm">http://www.goethe.de/z/jetzt/dejvideo.htm</a></li> </ul>
14	Досуг и увлечения (хобби) современного подростка (музей, который мне нравится)	1				
15	Досуг и увлечения (хобби) современного подростка (музеи мира)	1				<a href="https://resh.edu.ru/subject/10">https://resh.edu.ru/subject/10</a>
16	Досуг и увлечения (хобби) современного подростка (всемирно известные музеи и галереи)	1				
17	Досуг и увлечения (хобби) современного подростка (спорт на свежем воздухе)	1				<ul style="list-style-type: none"> <li>• <a href="http://www.deutschlernreise.de">http://www.deutschlernreise.de</a> (Online-Reise durch Deutschland) • <a href="http://www.lernetz.net/default.htm">http://www.lernetz.net/default.htm</a></li> </ul>
18	Досуг и увлечения (хобби) современного	1				



	подростка (какая музыка мне нравится?)					
19	Досуг и увлечения (хобби) современного подростка (музыка и подростки)	1				
20	Досуг и увлечения (хобби) современного подростка (подготовка и реализация проекта)	1				<ul style="list-style-type: none"> <li>• <a href="http://www.kinderreimseite.de">http://www.kinderreimseite.de</a> (Kinderreime und Lieder) •</li> <li><a href="http://www.sowieso.de/zeitung/sommaire.php3">http://www.sowieso.de/zeitung/sommaire.php3</a>. (Online-Zeitung für Jugendliche) •</li> <li><a href="http://www.goethe.de/z/jetzt/dejvideo.htm">http://www.goethe.de/z/jetzt/dejvideo.htm</a></li> </ul>
21	Досуг и увлечения (хобби) современного подростка. Обобщение по теме	1				
22	Досуг и увлечения (хобби) современного подростка. Контроль по теме	1	1			<a href="https://resh.edu.ru/subject/10">https://resh.edu.ru/subject/10</a>
23	Здоровый образ жизни (что нужно, чтобы быть здоровым?)	1				
24	Здоровый образ жизни (часто ли вы болеете?)	1				
25	Здоровый образ жизни (правильно ли я питаюсь?)	1				<ul style="list-style-type: none"> <li>• <a href="http://www.deutschlernreise.de">http://www.deutschlernreise.de</a> (Online-Reise durch Deutschland) •</li> <li><a href="http://www.lernnetz.net/default.htm">http://www.lernnetz.net/default.htm</a></li> </ul>
26	Здоровый образ жизни (урок физкультуры в школе)	1				
27	Здоровый образ жизни. правильное питание (за и против (подготовка и реализация проекта)	1				<a href="https://resh.edu.ru/subject/10">https://resh.edu.ru/subject/10</a>
28	Здоровый образ жизни. Обобщение по теме	1				
29	Покупки: одежда, обувь и продукты питания (одежда)	1				<ul style="list-style-type: none"> <li>• <a href="http://www.kinderreimseite.de">http://www.kinderreimseite.de</a> (Kinderreime und Lieder) •</li> <li><a href="http://www.sowieso.de/zeitung/sommaire.php3">http://www.sowieso.de/zeitung/sommaire.php3</a>. (Online-Zeitung für Jugendliche) •</li> <li><a href="http://www.goethe.de/z/jetzt/dejvideo.htm">http://www.goethe.de/z/jetzt/dejvideo.htm</a></li> </ul>

30	Покупки: одежда, обувь и продукты питания (в магазине одежды с родителями)	1				
31	Покупки: одежда, обувь и продукты питания (беседа с продавцом)	1				
32	Покупки (продукты питания)	1				<a href="https://resh.edu.ru/subjet/10">https://resh.edu.ru/subjet/10</a>
33	Покупки (выбор продуктов питания)	1				
34	Покупки (подготовка и реализация проекта)	1				
35	Покупки: одежда, обувь и продукты питания. Карманные деньги. Обобщение по теме	1				
36	Покупки: одежда, обувь и продукты питания. Карманные деньги. Контроль по теме	1	1			<ul style="list-style-type: none"> <li>• <a href="http://www.deuschlernreise.de">http://www.deuschlernreise.de</a> (Online-Reise durch Deutschland) •</li> <li>• <a href="http://www.lernetz.net/default.htm">http://www.lernetz.net/default.htm</a></li> </ul>
37	Школа, школьная жизнь (виды школ в стране изучаемого языка)	1				
38	Школа, школьная жизнь (система образования в стране изучаемого языка)	1				
39	Школа (школьная жизнь)	1				
40	Школа и система оценивания	1				<ul style="list-style-type: none"> <li>• <a href="http://www.kinderreimseite.de">http://www.kinderreimseite.de</a> (Kinderreime und Lieder) •</li> <li>• <a href="http://www.sowieso.de/zeitung/sommaire.php3">http://www.sowieso.de/zeitung/sommaire.php3</a>. (Online-Zeitung für Jugendliche) •</li> <li>• <a href="http://www.goethe.de/z/jetzt/dejvideo.htm">http://www.goethe.de/z/jetzt/dejvideo.htm</a></li> </ul>
41	Школа (мне нравится моя школа)	1				
42	Школа (моя школа и мои учителя)	1				
43	Школа (предметы в школе)	1				

44	Школа (предметы в моей школе)	1				• <a href="http://www.deutschlernreise.de">http://www.deutschlernreise.de</a> (Online-Reise durch Deutschland) • <a href="http://www.lernnetz.net/default.htm">http://www.lernnetz.net/default.htm</a>
45	Школа (посещение школьной библиотеки)	1				
46	Школа (переписка с иностранными сверстниками)	1				<a href="https://resh.edu.ru/subjet/10">https://resh.edu.ru/subjet/10</a>
47	Школа (школьная форма)	1				
48	Школа (встреча одноклассников после каникул)	1				• <a href="http://www.kinderreimseite.de">http://www.kinderreimseite.de</a> (Kinderreime und Lieder) • <a href="http://www.sowieso.de/zeitung/sommaire.php3">http://www.sowieso.de/zeitung/sommaire.php3</a> . (Online-Zeitung für Jugendliche) • <a href="http://www.goethe.de/z/jetzt/dejvideo.htm">http://www.goethe.de/z/jetzt/dejvideo.htm</a>
49	Школа (правила поведения)	1				
50	Школа (школьная жизнь (подготовка и реализация проекта)	1				
51	Школа, школьная жизнь. Обобщение по теме	1				• <a href="http://www.deutschlernreise.de">http://www.deutschlernreise.de</a> (Online-Reise durch Deutschland) • <a href="http://www.lernnetz.net/default.htm">http://www.lernnetz.net/default.htm</a>
52	Школа, школьная жизнь. Контроль по теме	1	1			
53	Виды отдыха в различное время года (моё классное лето)	1				<a href="https://resh.edu.ru/subjet/10">https://resh.edu.ru/subjet/10</a>
54	Виды отдыха в различное время года (лето моих друзей)	1				
55	Виды отдыха в различное время года (планируем путешествие)	1				• <a href="http://www.kinderreimseite.de">http://www.kinderreimseite.de</a> (Kinderreime und Lieder) • <a href="http://www.sowieso.de/zeitung/sommaire.php3">http://www.sowieso.de/zeitung/sommaire.php3</a> . (Online-Zeitung für Jugendliche) • <a href="http://www.goethe.de/z/jetzt/dejvideo.htm">http://www.goethe.de/z/jetzt/dejvideo.htm</a>
56	Виды отдыха в различное время года (куда я хотел/а бы поехать отдыхать?)	1				
57	Виды отдыха в различное время года (отпуск)	1				
58	Виды отдыха в различное время года (куда в отпуск?)	1				<a href="https://resh.edu.ru/subjet/10">https://resh.edu.ru/subjet/10</a>

59	Виды отдыха в различное время года (путешествие по стране изучаемого языка)	1				
60	Виды отдыха в различное время года (знакомимся со страной изучаемого языка)	1				
61	Виды отдыха в различное время года (программа путешествия)	1				<a href="https://resh.edu.ru/subjet/10">https://resh.edu.ru/subjet/10</a>
62	Виды отдыха в различное время года (собираем чемодан)	1				
63	Виды отдыха в различное время года (путешествие по России, подготовка проекта)	1				<ul style="list-style-type: none"> <li>• <a href="http://www.deutschlernreise.de">http://www.deutschlernreise.de</a> (Online-Reise durch Deutschland) •</li> <li>• <a href="http://www.lernnetz.net/default.htm">http://www.lernnetz.net/default.htm</a></li> </ul>
64	Виды отдыха в различное время года (мои впечатления от путешествия)	1				
65	Виды отдыха в различное время года (что я делаю в путешествии?)	1				<ul style="list-style-type: none"> <li>• <a href="http://www.kinderreimseite.de">http://www.kinderreimseite.de</a> (Kinderreime und Lieder) •</li> <li>• <a href="http://www.sowieso.de/zeitung/sommaire.php3">http://www.sowieso.de/zeitung/sommaire.php3</a>. (Online-Zeitung für Jugendliche) •</li> <li>• <a href="http://www.goethe.de/z/jetzt/dejvideo.htm">http://www.goethe.de/z/jetzt/dejvideo.htm</a></li> </ul>
66	Виды отдыха в различное время года (путешествие)	1				
67	Виды отдыха в различное время года (крупные города)	1				<a href="https://resh.edu.ru/subjet/10">https://resh.edu.ru/subjet/10</a>
68	Виды отдыха в различное время года (подготовка и реализация проекта)	1				
69	Виды отдыха в различное время года. Путешествия по России и иностранным странам. Обобщение по теме	1				<ul style="list-style-type: none"> <li>• <a href="http://www.kinderreimseite.de">http://www.kinderreimseite.de</a> (Kinderreime und Lieder) •</li> <li>• <a href="http://www.sowieso.de/zeitung/sommaire.php3">http://www.sowieso.de/zeitung/sommaire.php3</a>. (Online-Zeitung für Jugendliche) •</li> <li>• <a href="http://www.goethe.de/z/jetzt/dejvideo.htm">http://www.goethe.de/z/jetzt/dejvideo.htm</a></li> </ul>

70	Виды отдыха в различное время года. Путешествия по России и иностранным странам. Контроль по теме	1	1			
71	Природа: флора и фауна (климат, погода. Погода в моём регионе)	1				
72	Природа: флора и фауна (описание карты с погодой)	1				<a href="https://resh.edu.ru/subjet/10">https://resh.edu.ru/subjet/10</a>
73	Природа (животные дома)	1				
74	Природа (растения и животные в городе)	1				<ul style="list-style-type: none"> <li>• <a href="http://www.deutschlernreise.de">http://www.deutschlernreise.de</a> (Online-Reise durch Deutschland) •</li> <li><a href="http://www.lernnetz.net/default.htm">http://www.lernnetz.net/default.htm</a></li> </ul>
75	Природа: флора и фауна. Климат, погода. Обобщение по теме	1				
76	Условия проживания в городской (сельской) местности (жизнь в большом городе)	1				
77	Условия проживания в городской (сельской) местности (жизнь в сельской местности)	1				
78	Условия проживания в городской (сельской) местности (транспорт в большом городе)	1				<ul style="list-style-type: none"> <li>• <a href="http://www.kinderreimseite.de">http://www.kinderreimseite.de</a> (Kinderreime und Lieder) •</li> <li><a href="http://www.sowieso.de/zeitung/sommaire.php3">http://www.sowieso.de/zeitung/sommaire.php3</a>. (Online-Zeitung für Jugendliche) •</li> <li><a href="http://www.goethe.de/z/jetzt/dejvideo.htm">http://www.goethe.de/z/jetzt/dejvideo.htm</a></li> </ul>
79	Условия проживания в городской (сельской) местности (транспорт)	1				
80	Условия проживания в городской (сельской) местности. Транспорт. Обобщение по теме	1				

81	Условия проживания в городской (сельской) местности. Транспорт. Контроль по теме	1	1			
82	Средства массовой информации (телевидение, радио, пресса, Интернет). (интернет в современной жизни)	1				<a href="https://resh.edu.ru/subject/10">https://resh.edu.ru/subject/10</a>
83	Средства массовой информации (телевидение, радио, пресса, Интернет). (учащиеся и компьютер)	1				
84	Средства массовой информации (телевидение, радио, пресса, Интернет). (смартфоны в школе: за и против)	1				<ul style="list-style-type: none"> <li>• <a href="http://www.deuschlernreise.de">http://www.deuschlernreise.de</a> (Online-Reise durch Deutschland) •</li> <li><a href="http://www.lernnetz.net/default.htm">http://www.lernnetz.net/default.htm</a></li> </ul>
85	Средства массовой информации (телевидение, радио, пресса, Интернет).Обобщение по теме	1				
86	Средства массовой информации (телевидение, радио, пресса, Интернет). Контроль по теме	1	1			
87	Родная страна и страна (страны) изучаемого языка. (достопримечательности)	1				<ul style="list-style-type: none"> <li>• <a href="http://www.kinderreimseite.de">http://www.kinderreimseite.de</a> (Kinderreime und Lieder) •</li> <li><a href="http://www.sowieso.de/zeitung/sommaire.php3">http://www.sowieso.de/zeitung/sommaire.php3</a>. (Online-Zeitung für Jugendliche) •</li> <li><a href="http://www.goethe.de/z/jetzt/dejvideo.htm">http://www.goethe.de/z/jetzt/dejvideo.htm</a></li> </ul>
88	Родная страна и страна (страны) изучаемого языка (интересные места)	1				
89	Родная страна и страна (страны) изучаемого языка (путешествие по Германии)	1				

90	Родная страна и страна (страны) изучаемого языка (праздники страны изучаемого языка)	1				
91	Родная страна и страна (страны) изучаемого языка (национальные праздники в России)	1				
92	Родная страна и страна (страны) изучаемого языка (традиции немецкоязычных стран)	1				<a href="https://resh.edu.ru/subject/10">https://resh.edu.ru/subject/10</a>
93	Родная страна и страна (страны) изучаемого языка. Обобщение по теме	1				<ul style="list-style-type: none"> <li>• <a href="http://www.deuschlernreise.de">http://www.deuschlernreise.de</a> (Online-Reise durch Deutschland) • <a href="http://www.lernnetz.net/default.htm">http://www.lernnetz.net/default.htm</a></li> </ul>
94	Родная страна и страна (страны) изучаемого языка. Контроль по теме	1	1			
95	Выдающиеся люди родной страны и страны (стран) изучаемого языка: писатели, художники, музыканты (известные писатели страны изучаемого языка)	1				<ul style="list-style-type: none"> <li>• <a href="http://www.kinderreimseite.de">http://www.kinderreimseite.de</a> (Kinderreime und Lieder) • <a href="http://www.sowieso.de/zeitung/sommaire.php3">http://www.sowieso.de/zeitung/sommaire.php3</a>. (Online-Zeitung für Jugendliche) • <a href="http://www.goethe.de/z/jetzt/dejvideo.htm">http://www.goethe.de/z/jetzt/dejvideo.htm</a></li> </ul>
96	Выдающиеся люди родной страны и страны (стран) изучаемого языка: писатели, художники, музыканты (известные писатели страны изучаемого языка и их произведения)	1				
97	Выдающиеся люди родной страны и страны (стран) изучаемого языка: писатели, художники, музыканты (всемирно известные художники)	1				<a href="https://resh.edu.ru/subject/10">https://resh.edu.ru/subject/10</a>

98	Выдающиеся люди родной страны и страны (стран) изучаемого языка: писатели, художники, музыканты (великие художники и их картины)	1				
99	Выдающиеся люди родной страны и страны (стран) изучаемого языка: писатели, художники, музыканты (всемирно известные учёные (подготовка и реализация проекта)	1				<ul style="list-style-type: none"> <li>• <a href="http://www.kinderreimseite.de">http://www.kinderreimseite.de</a> (Kinderreime und Lieder) •</li> <li><a href="http://www.sowieso.de/zeitung/sommaire.php3">http://www.sowieso.de/zeitung/sommaire.php3</a>. (Online-Zeitung für Jugendliche) •</li> <li><a href="http://www.goethe.de/z/jetzt/dejvideo.htm">http://www.goethe.de/z/jetzt/dejvideo.htm</a></li> </ul>
100	Выдающиеся люди родной страны и страны (стран) изучаемого языка: писатели, художники, музыканты (всемирно известные музыканты (подготовка и реализация проекта)	1				
101	Выдающиеся люди родной страны и страны (стран) изучаемого языка: писатели, художники, музыканты. Обобщение по теме	1				<a href="https://resh.edu.ru/subjet/10">https://resh.edu.ru/subjet/10</a>
102	Выдающиеся люди родной страны и страны (стран) изучаемого языка: писатели, художники, музыканты. Контроль по теме	1	1			
ОБЩЕЕ КОЛИЧЕСТВО ЧАСОВ ПО ПРОГРАММЕ		102	9	0		

### 2.2.5. Рабочая программа учебного предмета «Математика» (базовый уровень)

Рабочая программа по математике представлена по годам обучения в следующих разделах программы в рамках отдельных курсов: в 5—6 классах — курса «Математика», в 7—9 классах — курсов «Алгебра», «Геометрия», «Вероятность и статистика».



Приоритетными целями обучения математике в 5–6 классах являются:

- продолжение формирования основных математических понятий (число, величина, геометрическая фигура), обеспечивающих преемственность и перспективность математического образования обучающихся;
- развитие интеллектуальных и творческих способностей обучающихся, познавательной активности, исследовательских умений, интереса к изучению математики;
- подведение обучающихся на доступном для них уровне к осознанию взаимосвязи математики и окружающего мира;
- формирование функциональной математической грамотности: умения распознавать математические объекты в реальных жизненных ситуациях, применять освоенные умения для решения практико-ориентированных задач, интерпретировать полученные результаты и оценивать их на соответствие практической ситуации.

Основные линии содержания курса математики в 5–6 классах – арифметическая и геометрическая, которые развиваются параллельно, каждая в соответствии с собственной логикой, однако, не независимо одна от другой, а в тесном контакте и взаимодействии. Также в курсе математики происходит знакомство с элементами алгебры и описательной статистики.

Изучение арифметического материала начинается со систематизации и развития знаний о натуральных числах, полученных на уровне начального общего образования. При этом совершенствование вычислительной техники и формирование новых теоретических знаний сочетается с развитием вычислительной культуры, в частности с обучением простейшим приемам прикидки и оценки результатов вычислений. Изучение натуральных чисел продолжается в 6 классе знакомством с начальными понятиями теории делимости.

Начало изучения обыкновенных и десятичных дробей отнесено к 5 классу. Это первый этап в освоении дробей, когда происходит знакомство с основными идеями, понятиями темы. При этом рассмотрение обыкновенных дробей в полном объеме предшествует изучению десятичных дробей, что целесообразно с точки зрения логики изложения числовой линии, когда правила действий с десятичными дробями можно обосновать уже известными алгоритмами выполнения действий с обыкновенными дробями. Знакомство с десятичными дробями расширит возможности для понимания обучающимися прикладного применения новой записи при изучении других предметов и при практическом использовании. К 6 классу отнесён второй этап в изучении дробей, где происходит совершенствование навыков сравнения и преобразования дробей, освоение новых вычислительных алгоритмов, оттачивание техники вычислений, в том числе значений выражений, содержащих и обыкновенные, и десятичные дроби, установление связей между ними, рассмотрение приемов решения задач на дроби. В начале 6 класса происходит знакомство с понятием процента.

Особенностью изучения положительных и отрицательных чисел является то, что они также могут рассматриваться в несколько этапов. В 6 классе в начале изучения темы «Положительные и отрицательные числа» выделяется подтема «Целые числа», в рамках которой знакомство с отрицательными числами и действиями с положительными и отрицательными числами происходит на основе содержательного подхода. Это позволяет на доступном уровне познакомить обучающихся практически со всеми основными понятиями темы, в том числе и с правилами знаков при выполнении арифметических действий. Изучение рациональных чисел на этом не закончится, а будет продолжено в курсе алгебры 7 класса.

При обучении решению текстовых задач в 5–6 классах используются арифметические приемы решения. При отработке вычислительных навыков в 5–6 классах рассматриваются текстовые задачи следующих видов: задачи на движение, на части, на покупки, на работу и производительность, на проценты, на отношения и пропорции. Обучающиеся знакомятся с приемами решения задач перебором возможных вариантов, учатся работать с информацией, представленной в форме таблиц или диаграмм.

В программе учебного курса «Математика» предусмотрено формирование пропедевтических алгебраических представлений. Буква как символ некоторого числа в зависимости от математического контекста вводится постепенно. Буквенная символика широко используется прежде всего для записи общих утверждений и предложений, формул, в частности для вычисления геометрических величин, в качестве «заместителя» числа.

В программе учебного курса «Математика» представлена наглядная геометрия, направленная на развитие образного мышления, пространственного воображения, изобразительных умений. Это важный этап в изучении геометрии, который осуществляется на наглядно-практическом уровне, опирается на наглядно-образное мышление обучающихся. Большая роль отводится практической деятельности, опыту, эксперименту, моделированию. Обучающиеся знакомятся с геометрическими фигурами на плоскости и в пространстве, с их простейшими конфигурациями, учатся изображать их на нелинованной и клетчатой бумаге, рассматривают их простейшие свойства. В процессе изучения наглядной геометрии знания, полученные обучающимися на уровне начального общего образования, систематизируются и расширяются.

Согласно учебному плану в 5–6 классах изучается интегрированный предмет «Математика», который включает арифметический материал и наглядную геометрию, а также пропедевтические сведения из алгебры, элементы логики и начала описательной статистики.

На изучение учебного курса «Математика» отводится 340 часов: в 5 классе – 170 часов (5 часов в неделю), в 6 классе – 170 часов (5 часов в неделю).

## СОДЕРЖАНИЕ ОБУЧЕНИЯ

### 5 КЛАСС

#### Натуральные числа и нуль

Натуральное число. Ряд натуральных чисел. Число 0. Изображение натуральных чисел точками на координатной (числовой) прямой.

Позиционная система счисления. Римская нумерация как пример непозиционной системы счисления. Десятичная система счисления.

Сравнение натуральных чисел, сравнение натуральных чисел с нулём. Способы сравнения. Округление натуральных чисел.

Сложение натуральных чисел, свойство нуля при сложении. Вычитание как действие, обратное сложению. Умножение натуральных чисел, свойства нуля и единицы при умножении. Деление как действие, обратное умножению. Компоненты действий, связь между ними. Проверка результата арифметического действия. Переместительное и сочетательное свойства (законы) сложения и умножения, распределительное свойство (закон) умножения.

Использование букв для обозначения неизвестного компонента и записи свойств арифметических действий.

Делители и кратные числа, разложение на множители. Простые и составные числа. Признаки делимости на 2, 5, 10, 3, 9. Деление с остатком.

Степень с натуральным показателем. Запись числа в виде суммы разрядных слагаемых.

Числовое выражение. Вычисление значений числовых выражений, порядок выполнения действий. Использование при вычислениях переместительного и сочетательного свойств (законов) сложения и умножения, распределительного свойства умножения.

#### Дроби

Представление о дроби как способе записи части величины. Обыкновенные дроби. Правильные и неправильные дроби. Смешанная дробь, представление смешанной дроби в виде неправильной дроби и выделение целой части числа из неправильной дроби. Изображение дробей точками на числовой прямой. Основное свойство дроби. Сокращение дробей. Приведение дроби к новому знаменателю. Сравнение дробей.

Сложение и вычитание дробей. Умножение и деление дробей, взаимно обратные дроби. Нахождение части целого и целого по его части.

Десятичная запись дробей. Представление десятичной дроби в виде обыкновенной. Изображение десятичных дробей точками на числовой прямой. Сравнение десятичных дробей.

Арифметические действия с десятичными дробями. Округление десятичных дробей.

#### Решение текстовых задач

Решение текстовых задач арифметическим способом. Решение логических задач. Решение задач перебором всех возможных вариантов. Использование при решении задач таблиц и схем.

Решение задач, содержащих зависимости, связывающие величины: скорость, время, расстояние, цена, количество, стоимость. Единицы измерения: массы, объёма, цены, расстояния, времени, скорости. Связь между единицами измерения каждой величины.

Решение основных задач на дроби.

Представление данных в виде таблиц, столбчатых диаграмм.

#### Наглядная геометрия

Наглядные представления о фигурах на плоскости: точка, прямая, отрезок, луч, угол, ломаная, многоугольник, окружность, круг. Угол. Прямой, острый, тупой и развёрнутый углы.

Длина отрезка, метрические единицы длины. Длина ломаной, периметр многоугольника. Измерение и построение углов с помощью транспортира.

Наглядные представления о фигурах на плоскости: многоугольник, прямоугольник, квадрат, треугольник, о равенстве фигур.

Изображение фигур, в том числе на клетчатой бумаге. Построение конфигураций из частей прямой, окружности на нелинованной и клетчатой бумаге. Использование свойств сторон и углов прямоугольника, квадрата.

Площадь прямоугольника и многоугольников, составленных из прямоугольников, в том числе фигур, изображённых на клетчатой бумаге. Единицы измерения площади.

Наглядные представления о пространственных фигурах: прямоугольный параллелепипед, куб, многогранники. Изображение простейших многогранников. Развёртки куба и параллелепипеда. Создание моделей многогранников (из бумаги, проволоки, пластилина и других материалов).

Объём прямоугольного параллелепипеда, куба. Единицы измерения объёма.

### 6 КЛАСС

#### Натуральные числа

Арифметические действия с многозначными натуральными числами. Числовые выражения, порядок действий, использование скобок. Использование при вычислениях переместительного и сочетательного свойств сложения и умножения, распределительного свойства умножения. Округление натуральных чисел.

Делители и кратные числа, наибольший общий делитель и наименьшее общее кратное. Делимость суммы и произведения. Деление с остатком.

### **Дроби**

Обыкновенная дробь, основное свойство дроби, сокращение дробей. Сравнение и упорядочивание дробей. Решение задач на нахождение части от целого и целого по его части. Дробное число как результат деления. Представление десятичной дроби в виде обыкновенной дроби и возможность представления обыкновенной дроби в виде десятичной. Десятичные дроби и метрическая система мер. Арифметические действия и числовые выражения с обыкновенными и десятичными дробями.

Отношение. Деление в данном отношении. Масштаб, пропорция. Применение пропорций при решении задач.

Понятие процента. Вычисление процента от величины и величины по её проценту. Выражение процентов десятичными дробями. Решение задач на проценты. Выражение отношения величин в процентах.

### **Положительные и отрицательные числа**

Положительные и отрицательные числа. Целые числа. Модуль числа, геометрическая интерпретация модуля числа. Изображение чисел на координатной прямой. Числовые промежутки. Сравнение чисел. Арифметические действия с положительными и отрицательными числами.

Прямоугольная система координат на плоскости. Координаты точки на плоскости, абсцисса и ордината. Построение точек и фигур на координатной плоскости.

### **Буквенные выражения**

Применение букв для записи математических выражений и предложений. Свойства арифметических действий. Буквенные выражения и числовые подстановки. Буквенные равенства, нахождение неизвестного компонента. Формулы, формулы периметра и площади прямоугольника, квадрата, объёма параллелепипеда и куба.

### **Решение текстовых задач**

Решение текстовых задач арифметическим способом. Решение логических задач. Решение задач перебором всех возможных вариантов.

Решение задач, содержащих зависимости, связывающих величины: скорость, время, расстояние, цена, количество, стоимость, производительность, время, объём работы. Единицы измерения: массы, стоимости, расстояния, времени, скорости. Связь между единицами измерения каждой величины.

Решение задач, связанных с отношением, пропорциональностью величин, процентами; решение основных задач на дроби и проценты.

Оценка и прикидка, округление результата. Составление буквенных выражений по условию задачи.

Представление данных с помощью таблиц и диаграмм. Столбчатые диаграммы: чтение и построение. Чтение круговых диаграмм.

### **Наглядная геометрия**

Наглядные представления о фигурах на плоскости: точка, прямая, отрезок, луч, угол, ломаная, многоугольник, четырёхугольник, треугольник, окружность, круг.

Взаимное расположение двух прямых на плоскости, параллельные прямые, перпендикулярные прямые. Измерение расстояний: между двумя точками, от точки до прямой, длина маршрута на квадратной сетке.

Измерение и построение углов с помощью транспортира. Виды треугольников: остроугольный, прямоугольный, тупоугольный, равнобедренный, равносторонний. Четырёхугольник, примеры четырёхугольников. Прямоугольник, квадрат: использование свойств сторон, углов, диагоналей. Изображение геометрических фигур на нелинованной бумаге с использованием циркуля, линейки, угольника, транспортира. Построения на клетчатой бумаге.

Периметр многоугольника. Понятие площади фигуры, единицы измерения площади. Приближённое измерение площади фигур, в том числе на квадратной сетке. Приближённое измерение длины окружности, площади круга.

Симметрия: центральная, осевая и зеркальная симметрии.

Построение симметричных фигур.

Наглядные представления о пространственных фигурах: параллелепипед, куб, призма, пирамида, конус, цилиндр, шар и сфера. Изображение пространственных фигур. Примеры развёрток многогранников, цилиндра и конуса. Создание моделей пространственных фигур (из бумаги, проволоки, пластилина и других материалов).

Понятие объёма, единицы измерения объёма. Объём прямоугольного параллелепипеда, куба.

## **ПЛАНИРУЕМЫЕ РЕЗУЛЬТАТЫ ОСВОЕНИЯ ПРОГРАММЫ УЧЕБНОГО КУРСА «МАТЕМАТИКА» НА УРОВНЕ ОСНОВНОГО ОБЩЕГО ОБРАЗОВАНИЯ**

### **ЛИЧНОСТНЫЕ РЕЗУЛЬТАТЫ**

**Личностные результаты** освоения программы учебного курса «Математика» характеризуются:

#### **1) патриотическое воспитание:**

проявлением интереса к прошлому и настоящему российской математики, ценностным отношением к достижениям российских математиков и российской математической школы, к использованию этих достижений в других науках и прикладных сферах;

#### **2) гражданское и духовно-нравственное воспитание:**

готовностью к выполнению обязанностей гражданина и реализации его прав, представлением о математических основах функционирования различных структур, явлений, процедур гражданского общества (например, выборы, опросы), готовностью к обсуждению этических проблем, связанных с практическим применением достижений науки, осознанием важности морально-этических принципов в деятельности учёного;

**3) трудовое воспитание:**

установкой на активное участие в решении практических задач математической направленности, осознанием важности математического образования на протяжении всей жизни для успешной профессиональной деятельности и развитием необходимых умений, осознанным выбором и построением индивидуальной траектории образования и жизненных планов с учётом личных интересов и общественных потребностей;

**4) эстетическое воспитание:**

способностью к эмоциональному и эстетическому восприятию математических объектов, задач, решений, рассуждений, умению видеть математические закономерности в искусстве;

**5) ценности научного познания:**

ориентацией в деятельности на современную систему научных представлений об основных закономерностях развития человека, природы и общества, пониманием математической науки как сферы человеческой деятельности, этапов её развития и значимости для развития цивилизации, овладением языком математики и математической культурой как средством познания мира, овладением простейшими навыками исследовательской деятельности;

**6) физическое воспитание, формирование культуры здоровья и эмоционального благополучия:**

готовностью применять математические знания в интересах своего здоровья, ведения здорового образа жизни (здоровое питание, сбалансированный режим занятий и отдыха, регулярная физическая активность), сформированностью навыка рефлексии, признанием своего права на ошибку и такого же права другого человека;

**7) экологическое воспитание:**

ориентацией на применение математических знаний для решения задач в области сохранности окружающей среды, планирования поступков и оценки их возможных последствий для окружающей среды, осознанием глобального характера экологических проблем и путей их решения;

**8) адаптация к изменяющимся условиям социальной и природной среды:**

готовностью к действиям в условиях неопределённости, повышению уровня своей компетентности через практическую деятельность, в том числе умение учиться у других людей, приобретать в совместной деятельности новые знания, навыки и компетенции из опыта других;

необходимостью в формировании новых знаний, в том числе формулировать идеи, понятия, гипотезы об объектах и явлениях, в том числе ранее неизвестных, осознавать дефициты собственных знаний и компетентностей, планировать своё развитие;

способностью осознавать стрессовую ситуацию, воспринимать стрессовую ситуацию как вызов, требующий контрмер, корректировать принимаемые решения и действия, формулировать и оценивать риски и последствия, формировать опыт.

## **МЕТАПРЕДМЕТНЫЕ РЕЗУЛЬТАТЫ**

### **Познавательные универсальные учебные действия**

#### **Базовые логические действия:**

- выявлять и характеризовать существенные признаки математических объектов, понятий, отношений между понятиями, формулировать определения понятий, устанавливать существенный признак классификации, основания для обобщения и сравнения, критерии проводимого анализа;
- воспринимать, формулировать и преобразовывать суждения: утвердительные и отрицательные, единичные, частные и общие, условные;
- выявлять математические закономерности, взаимосвязи и противоречия в фактах, данных, наблюдениях и утверждениях, предлагать критерии для выявления закономерностей и противоречий;
- делать выводы с использованием законов логики, дедуктивных и индуктивных умозаключений, умозаключений по аналогии;
- разбирать доказательства математических утверждений (прямые и от противного), проводить самостоятельно несложные доказательства математических фактов, выстраивать аргументацию, приводить примеры и контрпримеры, обосновывать собственные рассуждения;
- выбирать способ решения учебной задачи (сравнивать несколько вариантов решения, выбирать наиболее подходящий с учётом самостоятельно выделенных критериев).

#### **Базовые исследовательские действия:**

- использовать вопросы как исследовательский инструмент познания, формулировать вопросы, фиксирующие противоречие, проблему, самостоятельно устанавливать искомое и данное, формировать гипотезу, аргументировать свою позицию, мнение;
- проводить по самостоятельно составленному плану несложный эксперимент, небольшое исследование по установлению особенностей математического объекта, зависимостей объектов между собой;

- самостоятельно формулировать обобщения и выводы по результатам проведённого наблюдения, исследования, оценивать достоверность полученных результатов, выводов и обобщений;
- прогнозировать возможное развитие процесса, а также выдвигать предположения о его развитии в новых условиях.

#### **Работа с информацией:**

- выявлять недостаточность и избыточность информации, данных, необходимых для решения задачи;
- выбирать, анализировать, систематизировать и интерпретировать информацию различных видов и форм представления;
- выбирать форму представления информации и иллюстрировать решаемые задачи схемами, диаграммами, иной графикой и их комбинациями;
- оценивать надёжность информации по критериям, предложенным учителем или сформулированным самостоятельно.

#### **Коммуникативные универсальные учебные действия:**

- воспринимать и формулировать суждения в соответствии с условиями и целями общения, ясно, точно, грамотно выражать свою точку зрения в устных и письменных текстах, давать пояснения по ходу решения задачи, комментировать полученный результат;
- в ходе обсуждения задавать вопросы по существу обсуждаемой темы, проблемы, решаемой задачи, высказывать идеи, нацеленные на поиск решения, сопоставлять свои суждения с суждениями других участников диалога, обнаруживать различие и сходство позиций, в корректной форме формулировать разногласия, свои возражения;
- представлять результаты решения задачи, эксперимента, исследования, проекта, самостоятельно выбирать формат выступления с учётом задач презентации и особенностей аудитории;
- понимать и использовать преимущества командной и индивидуальной работы при решении учебных математических задач;
- принимать цель совместной деятельности, планировать организацию совместной работы, распределять виды работ, договариваться, обсуждать процесс и результат работы, обобщать мнения нескольких людей;
- участвовать в групповых формах работы (обсуждения, обмен мнениями, мозговые штурмы и другие), выполнять свою часть работы и координировать свои действия с другими членами команды, оценивать качество своего вклада в общий продукт по критериям, сформулированным участниками взаимодействия.

#### **Регулятивные универсальные учебные действия**

##### **Самоорганизация:**

- самостоятельно составлять план, алгоритм решения задачи (или его часть), выбирать способ решения с учётом имеющихся ресурсов и собственных возможностей, аргументировать и корректировать варианты решений с учётом новой информации.

##### **Самоконтроль, эмоциональный интеллект:**

- владеть способами самопроверки, самоконтроля процесса и результата решения математической задачи;
- предвидеть трудности, которые могут возникнуть при решении задачи, вносить коррективы в деятельность на основе новых обстоятельств, найденных ошибок, выявленных трудностей;
- оценивать соответствие результата деятельности поставленной цели и условиям, объяснять причины достижения или недостижения цели, находить ошибку, давать оценку приобретённому опыту.

## **ПРЕДМЕТНЫЕ РЕЗУЛЬТАТЫ**

К концу обучения в 5 классе обучающийся получит следующие предметные результаты:

### **Числа и вычисления**

Понимать и правильно употреблять термины, связанные с натуральными числами, обыкновенными и десятичными дробями.

Сравнивать и упорядочивать натуральные числа, сравнивать в простейших случаях обыкновенные дроби, десятичные дроби.

Соотносить точку на координатной (числовой) прямой с соответствующим ей числом и изображать натуральные числа точками на координатной (числовой) прямой.

Выполнять арифметические действия с натуральными числами, с обыкновенными дробями в простейших случаях.

Выполнять проверку, прикидку результата вычислений.

Округлять натуральные числа.

### **Решение текстовых задач**

Решать текстовые задачи арифметическим способом и с помощью организованного конечного перебора всех возможных вариантов.

Решать задачи, содержащие зависимости, связывающие величины: скорость, время, расстояние, цена, количество, стоимость.

Использовать краткие записи, схемы, таблицы, обозначения при решении задач.

Пользоваться основными единицами измерения: цены, массы, расстояния, времени, скорости, выражать одни единицы величины через другие.

Извлекать, анализировать, оценивать информацию, представленную в таблице, на столбчатой диаграмме, интерпретировать представленные данные, использовать данные при решении задач.

### **Наглядная геометрия**

Пользоваться геометрическими понятиями: точка, прямая, отрезок, луч, угол, многоугольник, окружность, круг.

Приводить примеры объектов окружающего мира, имеющих форму изученных геометрических фигур.

Использовать терминологию, связанную с углами: вершина, сторона, с многоугольниками: угол, вершина, сторона, диагональ, с окружностью: радиус, диаметр, центр.

Изображать изученные геометрические фигуры на нелинованной и клетчатой бумаге с помощью циркуля и линейки.

Находить длины отрезков непосредственным измерением с помощью линейки, строить отрезки заданной длины; строить окружность заданного радиуса.

Использовать свойства сторон и углов прямоугольника, квадрата для их построения, вычисления площади и периметра.

Вычислять периметр и площадь квадрата, прямоугольника, фигур, составленных из прямоугольников, в том числе фигур, изображённых на клетчатой бумаге.

Пользоваться основными метрическими единицами измерения длины, площади; выражать одни единицы величины через другие.

Распознавать параллелепипед, куб, использовать терминологию: вершина, ребро, грань, измерения, находить измерения параллелепипеда, куба.

Вычислять объём куба, параллелепипеда по заданным измерениям, пользоваться единицами измерения объёма.

Решать несложные задачи на измерение геометрических величин в практических ситуациях.

К концу обучения в 6 классе обучающийся получит следующие предметные результаты:

### **Числа и вычисления**

Знать и понимать термины, связанные с различными видами чисел и способами их записи, переходить (если это возможно) от одной формы записи числа к другой.

Сравнивать и упорядочивать целые числа, обыкновенные и десятичные дроби, сравнивать числа одного и разных знаков.

Выполнять, сочетая устные и письменные приёмы, арифметические действия с натуральными и целыми числами, обыкновенными и десятичными дробями, положительными и отрицательными числами.

Вычислять значения числовых выражений, выполнять прикидку и оценку результата вычислений, выполнять преобразования числовых выражений на основе свойств арифметических действий.

Соотносить точку на координатной прямой с соответствующим ей числом и изображать числа точками на координатной прямой, находить модуль числа.

Соотносить точки в прямоугольной системе координат с координатами этой точки.

Округлять целые числа и десятичные дроби, находить приближения чисел.

### **Числовые и буквенные выражения**

Понимать и употреблять термины, связанные с записью степени числа, находить квадрат и куб числа, вычислять значения числовых выражений, содержащих степени.

Пользоваться признаками делимости, раскладывать натуральные числа на простые множители.

Пользоваться масштабом, составлять пропорции и отношения.

Использовать буквы для обозначения чисел при записи математических выражений, составлять буквенные выражения и формулы, находить значения буквенных выражений, осуществляя необходимые подстановки и преобразования.

Находить неизвестный компонент равенства.

### **Решение текстовых задач**

Решать многошаговые текстовые задачи арифметическим способом.

Решать задачи, связанные с отношением, пропорциональностью величин, процентами, решать три основные задачи на дроби и проценты.

Решать задачи, содержащие зависимости, связывающие величины: скорость, время, расстояние, цена, количество, стоимость, производительность, время, объём работы, используя арифметические действия, оценку, прикидку, пользоваться единицами измерения соответствующих величин.

Составлять буквенные выражения по условию задачи.

Извлекать информацию, представленную в таблицах, на линейной, столбчатой или круговой диаграммах, интерпретировать представленные данные, использовать данные при решении задач.

Представлять информацию с помощью таблиц, линейной и столбчатой диаграмм.

### Наглядная геометрия

Приводить примеры объектов окружающего мира, имеющих форму изученных геометрических плоских и пространственных фигур, примеры равных и симметричных фигур.

Изображать с помощью циркуля, линейки, транспортира на нелинованной и клетчатой бумаге изученные плоские геометрические фигуры и конфигурации, симметричные фигуры.

Пользоваться геометрическими понятиями: равенство фигур, симметрия, использовать терминологию, связанную с симметрией: ось симметрии, центр симметрии.

Находить величины углов измерением с помощью транспортира, строить углы заданной величины, пользоваться при решении задач градусной мерой углов, распознавать на чертежах острый, прямой, развёрнутый и тупой углы.

Вычислять длину ломаной, периметр многоугольника, пользоваться единицами измерения длины, выражать одни единицы измерения длины через другие.

Находить, используя чертёжные инструменты, расстояния: между двумя точками, от точки до прямой, длину пути на квадратной сетке.

Вычислять площадь фигур, составленных из прямоугольников, использовать разбиение на прямоугольники, на равные фигуры, достраивание до прямоугольника, пользоваться основными единицами измерения площади, выражать одни единицы измерения площади через другие.

Распознавать на моделях и изображениях пирамиду, конус, цилиндр, использовать терминологию: вершина, ребро, грань, основание, развёртка.

Изображать на клетчатой бумаге прямоугольный параллелепипед.

Вычислять объём прямоугольного параллелепипеда, куба, пользоваться основными единицами измерения объёма;

Решать несложные задачи на нахождение геометрических величин в практических ситуациях.

## ТЕМАТИЧЕСКОЕ ПЛАНИРОВАНИЕ

### 5 КЛАСС

№ п/п	Наименование разделов и тем программы	Количество часов			Электронные (цифровые) образовательные ресурсы
		Всего	Контрольные работы	Практические работы	
1	Натуральные числа. Действия с натуральными числами	43	1		Библиотека ЦОК <a href="https://m.edsoo.ru/7f4131ce">https://m.edsoo.ru/7f4131ce</a>
2	Наглядная геометрия. Линии на плоскости	12		2	Библиотека ЦОК <a href="https://m.edsoo.ru/7f4131ce">https://m.edsoo.ru/7f4131ce</a>
3	Обыкновенные дроби	48	1		Библиотека ЦОК <a href="https://m.edsoo.ru/7f4131ce">https://m.edsoo.ru/7f4131ce</a>
4	Наглядная геометрия. Многоугольники	10		1	Библиотека ЦОК <a href="https://m.edsoo.ru/7f4131ce">https://m.edsoo.ru/7f4131ce</a>
5	Десятичные дроби	38	1		Библиотека ЦОК <a href="https://m.edsoo.ru/7f4131ce">https://m.edsoo.ru/7f4131ce</a>
6	Наглядная геометрия. Тела и фигуры в пространстве	9		1	Библиотека ЦОК <a href="https://m.edsoo.ru/7f4131ce">https://m.edsoo.ru/7f4131ce</a>
7	Повторение и обобщение	10	1		Библиотека ЦОК <a href="https://m.edsoo.ru/7f4131ce">https://m.edsoo.ru/7f4131ce</a>
ОБЩЕЕ КОЛИЧЕСТВО ЧАСОВ ПО ПРОГРАММЕ		170	4	4	

### 6 КЛАСС

№ п/п	Наименование разделов и тем программы	Количество часов			Электронные (цифровые) образовательные ресурсы
		Всего	Контрольные работы	Практические работы	
1	Натуральные числа	30	1		Библиотека ЦОК <a href="https://m.edsoo.ru/7f414736">https://m.edsoo.ru/7f414736</a>

2	Наглядная геометрия. Прямые на плоскости	7			Библиотека ЦОК <a href="https://m.edsoo.ru/7f414736">https://m.edsoo.ru/7f414736</a>
3	Дроби	32	1	1	Библиотека ЦОК <a href="https://m.edsoo.ru/7f414736">https://m.edsoo.ru/7f414736</a>
4	Наглядная геометрия. Симметрия	6		1	Библиотека ЦОК <a href="https://m.edsoo.ru/7f414736">https://m.edsoo.ru/7f414736</a>
5	Выражения с буквами	6			Библиотека ЦОК <a href="https://m.edsoo.ru/7f414736">https://m.edsoo.ru/7f414736</a>
6	Наглядная геометрия. Фигуры на плоскости	14	1	1	Библиотека ЦОК <a href="https://m.edsoo.ru/7f414736">https://m.edsoo.ru/7f414736</a>
7	Положительные и отрицательные числа	40	1		Библиотека ЦОК <a href="https://m.edsoo.ru/7f414736">https://m.edsoo.ru/7f414736</a>
8	Представление данных	6		1	Библиотека ЦОК <a href="https://m.edsoo.ru/7f414736">https://m.edsoo.ru/7f414736</a>
9	Наглядная геометрия. Фигуры в пространстве	9		1	Библиотека ЦОК <a href="https://m.edsoo.ru/7f414736">https://m.edsoo.ru/7f414736</a>
10	Повторение, обобщение, систематизация	20	1		Библиотека ЦОК <a href="https://m.edsoo.ru/7f414736">https://m.edsoo.ru/7f414736</a>
ОБЩЕЕ КОЛИЧЕСТВО ЧАСОВ ПО ПРОГРАММЕ		170	5	5	

**ПОУРОЧНОЕ ПЛАНИРОВАНИЕ  
5 КЛАСС**

№ п/п	Тема урока	Количество часов			Электронные цифровые образовательные ресурсы
		Всего	Контрольные работы	Практические работы	
1	Десятичная система счисления. Ряд натуральных чисел	1			Библиотека ЦОК <a href="https://m.edsoo.ru/f2a0cc0c">https://m.edsoo.ru/f2a0cc0c</a>
2	Десятичная система счисления. Ряд натуральных чисел	1			
3	Натуральный ряд. Число 0	1			Библиотека ЦОК <a href="https://m.edsoo.ru/f2a0cafe">https://m.edsoo.ru/f2a0cafe</a>
4	Натуральный ряд. Число 0	1			
5	Натуральные числа на координатной прямой	1			Библиотека ЦОК <a href="https://m.edsoo.ru/f2a0e0fc">https://m.edsoo.ru/f2a0e0fc</a>
6	Натуральные числа на координатной прямой	1			Библиотека ЦОК <a href="https://m.edsoo.ru/f2a0e2a0">https://m.edsoo.ru/f2a0e2a0</a>
7	Натуральные числа на координатной прямой	1			Библиотека ЦОК <a href="https://m.edsoo.ru/f2a0e426">https://m.edsoo.ru/f2a0e426</a>
8	Сравнение, округление натуральных чисел	1			Библиотека ЦОК <a href="https://m.edsoo.ru/f2a0ce32">https://m.edsoo.ru/f2a0ce32</a>
9	Сравнение, округление натуральных чисел	1			Библиотека ЦОК <a href="https://m.edsoo.ru/f2a0cf54">https://m.edsoo.ru/f2a0cf54</a>
10	Сравнение, округление натуральных чисел	1			Библиотека ЦОК <a href="https://m.edsoo.ru/f2a0d300">https://m.edsoo.ru/f2a0d300</a>
11	Сравнение, округление натуральных чисел	1			Библиотека ЦОК <a href="https://m.edsoo.ru/f2a0d440">https://m.edsoo.ru/f2a0d440</a>



12	Сравнение, округление натуральных чисел	1			
13	Арифметические действия с натуральными числами	1			Библиотека ЦОК <a href="https://m.edsoo.ru/f2a0eaca">https://m.edsoo.ru/f2a0eaca</a>
14	Арифметические действия с натуральными числами	1			Библиотека ЦОК <a href="https://m.edsoo.ru/f2a0f5ba">https://m.edsoo.ru/f2a0f5ba</a>
15	Арифметические действия с натуральными числами	1			Библиотека ЦОК <a href="https://m.edsoo.ru/f2a0f704">https://m.edsoo.ru/f2a0f704</a>
16	Арифметические действия с натуральными числами	1			Библиотека ЦОК <a href="https://m.edsoo.ru/f2a0fd8a">https://m.edsoo.ru/f2a0fd8a</a>
17	Арифметические действия с натуральными числами	1			Библиотека ЦОК <a href="https://m.edsoo.ru/f2a1015e">https://m.edsoo.ru/f2a1015e</a>
18	Арифметические действия с натуральными числами	1			Библиотека ЦОК <a href="https://m.edsoo.ru/f2a10c3a">https://m.edsoo.ru/f2a10c3a</a>
19	Арифметические действия с натуральными числами	1			Библиотека ЦОК <a href="https://m.edsoo.ru/f2a10da2">https://m.edsoo.ru/f2a10da2</a>
20	Свойства нуля при сложении и умножении, свойства единицы при умножении	1			Библиотека ЦОК <a href="https://m.edsoo.ru/f2a104ec">https://m.edsoo.ru/f2a104ec</a>
21	Свойства нуля при сложении и умножении, свойства единицы при умножении	1			
22	Переместительное и сочетательное свойства сложения и умножения, распределительное свойство умножения	1			Библиотека ЦОК <a href="https://m.edsoo.ru/f2a0ef3e">https://m.edsoo.ru/f2a0ef3e</a>
23	Переместительное и сочетательное свойства сложения и умножения, распределительное свойство умножения	1			
24	Переместительное и сочетательное свойства сложения и умножения,	1			

	распределительное свойство умножения				
25	Делители и кратные числа, разложение числа на множители	1			
26	Делители и кратные числа, разложение числа на множители	1			Библиотека ЦОК <a href="https://m.edsoo.ru/f2a116b2">https://m.edsoo.ru/f2a116b2</a>
27	Делители и кратные числа, разложение числа на множители	1			
28	Деление с остатком	1			Библиотека ЦОК <a href="https://m.edsoo.ru/f2a1116c">https://m.edsoo.ru/f2a1116c</a>
29	Деление с остатком	1			Библиотека ЦОК <a href="https://m.edsoo.ru/f2a114fa">https://m.edsoo.ru/f2a114fa</a>
30	Простые и составные числа	1			Библиотека ЦОК <a href="https://m.edsoo.ru/f2a11a90">https://m.edsoo.ru/f2a11a90</a>
31	Простые и составные числа	1			Библиотека ЦОК <a href="https://m.edsoo.ru/f2a11bb2">https://m.edsoo.ru/f2a11bb2</a>
32	Признаки делимости на 2, 5, 10, 3, 9	1			Библиотека ЦОК <a href="https://m.edsoo.ru/f2a11806">https://m.edsoo.ru/f2a11806</a>
33	Признаки делимости на 2, 5, 10, 3, 9	1			Библиотека ЦОК <a href="https://m.edsoo.ru/f2a1196e">https://m.edsoo.ru/f2a1196e</a>
34	Числовые выражения; порядок действий	1			Библиотека ЦОК <a href="https://m.edsoo.ru/f2a11f18">https://m.edsoo.ru/f2a11f18</a>
35	Числовые выражения; порядок действий	1			Библиотека ЦОК <a href="https://m.edsoo.ru/f2a12080">https://m.edsoo.ru/f2a12080</a>
36	Числовые выражения; порядок действий	1			Библиотека ЦОК <a href="https://m.edsoo.ru/f2a123fa">https://m.edsoo.ru/f2a123fa</a>
37	Решение текстовых задач на все арифметические действия, на движение и покупки	1			Библиотека ЦОК <a href="https://m.edsoo.ru/f2a0f894">https://m.edsoo.ru/f2a0f894</a>
38	Решение текстовых задач на все арифметические действия, на движение и покупки	1			Библиотека ЦОК <a href="https://m.edsoo.ru/f2a0f9fc">https://m.edsoo.ru/f2a0f9fc</a>
39	Решение текстовых задач на все арифметические действия, на движение и покупки	1			Библиотека ЦОК <a href="https://m.edsoo.ru/f2a121a2">https://m.edsoo.ru/f2a121a2</a>
40	Решение текстовых задач на все арифметические действия, на движение и покупки	1			Библиотека ЦОК <a href="https://m.edsoo.ru/f2a12558">https://m.edsoo.ru/f2a12558</a>
41	Решение текстовых задач на все арифметические действия, на движение и покупки	1			Библиотека ЦОК <a href="https://m.edsoo.ru/f2a12832">https://m.edsoo.ru/f2a12832</a>
42	Решение текстовых задач на все арифметические	1			Библиотека ЦОК <a href="https://m.edsoo.ru/f2a12990">https://m.edsoo.ru/f2a12990</a>

	действия, на движение и покупки				
43	Контрольная работа по теме "Натуральные числа и нуль"	1	1		Библиотека ЦОК <a href="https://m.edsoo.ru/f2a12cba">https://m.edsoo.ru/f2a12cba</a>
44	Точка, прямая, отрезок, луч. Ломаная	1			Библиотека ЦОК <a href="https://m.edsoo.ru/f2a0d54e">https://m.edsoo.ru/f2a0d54e</a>
45	Измерение длины отрезка, метрические единицы измерения длины	1			Библиотека ЦОК <a href="https://m.edsoo.ru/f2a0daee">https://m.edsoo.ru/f2a0daee</a>
46	Измерение длины отрезка, метрические единицы измерения длины	1			Библиотека ЦОК <a href="https://m.edsoo.ru/f2a0df3a">https://m.edsoo.ru/f2a0df3a</a>
47	Окружность и круг	1			Библиотека ЦОК <a href="https://m.edsoo.ru/f2a0d684">https://m.edsoo.ru/f2a0d684</a>
48	Окружность и круг	1			
49	Практическая работа по теме "Построение узора из окружностей"	1		1	Библиотека ЦОК <a href="https://m.edsoo.ru/f2a0d7e2">https://m.edsoo.ru/f2a0d7e2</a>
50	Угол. Прямой, острый, тупой и развёрнутый углы	1			Библиотека ЦОК <a href="https://m.edsoo.ru/f2a1302a">https://m.edsoo.ru/f2a1302a</a>
51	Угол. Прямой, острый, тупой и развёрнутый углы	1			
52	Измерение углов	1			Библиотека ЦОК <a href="https://m.edsoo.ru/f2a1319c">https://m.edsoo.ru/f2a1319c</a>
53	Измерение углов	1			Библиотека ЦОК <a href="https://m.edsoo.ru/f2a132fa">https://m.edsoo.ru/f2a132fa</a>
54	Измерение углов	1			Библиотека ЦОК <a href="https://m.edsoo.ru/f2a13476">https://m.edsoo.ru/f2a13476</a>
55	Практическая работа по теме "Построение углов"	1		1	Библиотека ЦОК <a href="https://m.edsoo.ru/f2a13606">https://m.edsoo.ru/f2a13606</a>
56	Дробь. Правильные и неправильные дроби	1			Библиотека ЦОК <a href="https://m.edsoo.ru/f2a13764">https://m.edsoo.ru/f2a13764</a>
57	Дробь. Правильные и неправильные дроби	1			Библиотека ЦОК <a href="https://m.edsoo.ru/f2a13c8c">https://m.edsoo.ru/f2a13c8c</a>
58	Дробь. Правильные и неправильные дроби	1			Библиотека ЦОК <a href="https://m.edsoo.ru/f2a14146">https://m.edsoo.ru/f2a14146</a>
59	Дробь. Правильные и неправильные дроби	1			Библиотека ЦОК <a href="https://m.edsoo.ru/f2a153f2">https://m.edsoo.ru/f2a153f2</a>
60	Дробь. Правильные и неправильные дроби	1			Библиотека ЦОК <a href="https://m.edsoo.ru/f2a15582">https://m.edsoo.ru/f2a15582</a>
61	Основное свойство дроби	1			Библиотека ЦОК <a href="https://m.edsoo.ru/f2a143e4">https://m.edsoo.ru/f2a143e4</a>
62	Основное свойство дроби	1			Библиотека ЦОК <a href="https://m.edsoo.ru/f2a1451a">https://m.edsoo.ru/f2a1451a</a>
63	Основное свойство дроби	1			Библиотека ЦОК <a href="https://m.edsoo.ru/f2a1463c">https://m.edsoo.ru/f2a1463c</a>
64	Основное свойство дроби	1			Библиотека ЦОК <a href="https://m.edsoo.ru/f2a1475e">https://m.edsoo.ru/f2a1475e</a>
65	Основное свойство дроби	1			Библиотека ЦОК <a href="https://m.edsoo.ru/f2a14c90">https://m.edsoo.ru/f2a14c90</a>

66	Основное свойство дроби	1			Библиотека ЦОК <a href="https://m.edsoo.ru/f2a14de4">https://m.edsoo.ru/f2a14de4</a>
67	Основное свойство дроби	1			
68	Сравнение дробей	1			Библиотека ЦОК <a href="https://m.edsoo.ru/f2a14f74">https://m.edsoo.ru/f2a14f74</a>
69	Сравнение дробей	1			Библиотека ЦОК <a href="https://m.edsoo.ru/f2a151f4">https://m.edsoo.ru/f2a151f4</a>
70	Сравнение дробей	1			
71	Сравнение дробей	1			
72	Сложение и вычитание обыкновенных дробей	1			Библиотека ЦОК <a href="https://m.edsoo.ru/f2a17cc4">https://m.edsoo.ru/f2a17cc4</a>
73	Сложение и вычитание обыкновенных дробей	1			Библиотека ЦОК <a href="https://m.edsoo.ru/f2a17e54">https://m.edsoo.ru/f2a17e54</a>
74	Сложение и вычитание обыкновенных дробей	1			Библиотека ЦОК <a href="https://m.edsoo.ru/f2a1802a">https://m.edsoo.ru/f2a1802a</a>
75	Сложение и вычитание обыкновенных дробей	1			Библиотека ЦОК <a href="https://m.edsoo.ru/f2a181ce">https://m.edsoo.ru/f2a181ce</a>
76	Сложение и вычитание обыкновенных дробей	1			Библиотека ЦОК <a href="https://m.edsoo.ru/f2a1835e">https://m.edsoo.ru/f2a1835e</a>
77	Сложение и вычитание обыкновенных дробей	1			
78	Сложение и вычитание обыкновенных дробей	1			
79	Сложение и вычитание обыкновенных дробей	1			
80	Смешанная дробь	1			Библиотека ЦОК <a href="https://m.edsoo.ru/f2a1592e">https://m.edsoo.ru/f2a1592e</a>
81	Смешанная дробь	1			Библиотека ЦОК <a href="https://m.edsoo.ru/f2a15a5a">https://m.edsoo.ru/f2a15a5a</a>
82	Смешанная дробь	1			Библиотека ЦОК <a href="https://m.edsoo.ru/f2a15b68">https://m.edsoo.ru/f2a15b68</a>
83	Смешанная дробь	1			Библиотека ЦОК <a href="https://m.edsoo.ru/f2a15e2e">https://m.edsoo.ru/f2a15e2e</a>
84	Умножение и деление обыкновенных дробей; взаимнообратные дроби	1			Библиотека ЦОК <a href="https://m.edsoo.ru/f2a184e4">https://m.edsoo.ru/f2a184e4</a>
85	Умножение и деление обыкновенных дробей; взаимнообратные дроби	1			Библиотека ЦОК <a href="https://m.edsoo.ru/f2a18692">https://m.edsoo.ru/f2a18692</a>
86	Умножение и деление обыкновенных дробей; взаимнообратные дроби	1			Библиотека ЦОК <a href="https://m.edsoo.ru/f2a18a20">https://m.edsoo.ru/f2a18a20</a>
87	Умножение и деление обыкновенных дробей;	1			Библиотека ЦОК <a href="https://m.edsoo.ru/f2a18b56">https://m.edsoo.ru/f2a18b56</a>

	взаимнообратные дроби				
88	Умножение и деление обыкновенных дробей; взаимнообратные дроби	1			Библиотека ЦОК <a href="https://m.edsoo.ru/f2a19088">https://m.edsoo.ru/f2a19088</a>
89	Умножение и деление обыкновенных дробей; взаимнообратные дроби	1			Библиотека ЦОК <a href="https://m.edsoo.ru/f2a19560">https://m.edsoo.ru/f2a19560</a>
90	Умножение и деление обыкновенных дробей; взаимнообратные дроби	1			Библиотека ЦОК <a href="https://m.edsoo.ru/f2a196a0">https://m.edsoo.ru/f2a196a0</a>
91	Умножение и деление обыкновенных дробей; взаимнообратные дроби	1			Библиотека ЦОК <a href="https://m.edsoo.ru/f2a198da">https://m.edsoo.ru/f2a198da</a>
92	Решение текстовых задач, содержащих дроби. Основные задачи на дроби	1			Библиотека ЦОК <a href="https://m.edsoo.ru/f2a181ce">https://m.edsoo.ru/f2a181ce</a>
93	Решение текстовых задач, содержащих дроби. Основные задачи на дроби	1			Библиотека ЦОК <a href="https://m.edsoo.ru/f2a1835e">https://m.edsoo.ru/f2a1835e</a>
94	Решение текстовых задач, содержащих дроби. Основные задачи на дроби	1			Библиотека ЦОК <a href="https://m.edsoo.ru/f2a18c5a">https://m.edsoo.ru/f2a18c5a</a>
95	Решение текстовых задач, содержащих дроби. Основные задачи на дроби	1			Библиотека ЦОК <a href="https://m.edsoo.ru/f2a18e76">https://m.edsoo.ru/f2a18e76</a>
96	Решение текстовых задач, содержащих дроби. Основные задачи на дроби	1			Библиотека ЦОК <a href="https://m.edsoo.ru/f2a18f7a">https://m.edsoo.ru/f2a18f7a</a>
97	Решение текстовых задач, содержащих дроби. Основные задачи на дроби	1			Библиотека ЦОК <a href="https://m.edsoo.ru/f2a199f2">https://m.edsoo.ru/f2a199f2</a>
98	Решение текстовых задач, содержащих дроби. Основные задачи на дроби	1			Библиотека ЦОК <a href="https://m.edsoo.ru/f2a19c2c">https://m.edsoo.ru/f2a19c2c</a>
99	Решение текстовых задач, содержащих дроби. Основные задачи на дроби	1			Библиотека ЦОК <a href="https://m.edsoo.ru/f2a1a1d6">https://m.edsoo.ru/f2a1a1d6</a>
100	Решение текстовых задач, содержащих дроби. Основные задачи на дроби	1			Библиотека ЦОК <a href="https://m.edsoo.ru/f2a1a2ee">https://m.edsoo.ru/f2a1a2ee</a>
101	Применение букв для записи математических	1			Библиотека ЦОК <a href="https://m.edsoo.ru/f2a1a3fc">https://m.edsoo.ru/f2a1a3fc</a>

	выражений и предложений				
102	Применение букв для записи математических выражений и предложений	1			
103	Контрольная работа по теме "Обыкновенные дроби"	1	1		Библиотека ЦОК <a href="https://m.edsoo.ru/f2a1a51e">https://m.edsoo.ru/f2a1a51e</a>
104	Многоугольники. Четырёхугольник, прямоугольник, квадрат	1			Библиотека ЦОК <a href="https://m.edsoo.ru/f2a16ae0">https://m.edsoo.ru/f2a16ae0</a>
105	Многоугольники. Четырёхугольник, прямоугольник, квадрат	1			Библиотека ЦОК <a href="https://m.edsoo.ru/f2a16c7a">https://m.edsoo.ru/f2a16c7a</a>
106	Практическая работа по теме "Построение прямоугольника с заданными сторонами на нелинованной бумаге"	1		1	Библиотека ЦОК <a href="https://m.edsoo.ru/f2a16e1e">https://m.edsoo.ru/f2a16e1e</a>
107	Треугольник	1			Библиотека ЦОК <a href="https://m.edsoo.ru/f2a16194">https://m.edsoo.ru/f2a16194</a>
108	Треугольник	1			
109	Площадь и периметр прямоугольника и многоугольников, составленных из прямоугольников, единицы измерения площади	1			Библиотека ЦОК <a href="https://m.edsoo.ru/f2a16fe0">https://m.edsoo.ru/f2a16fe0</a>
110	Площадь и периметр прямоугольника и многоугольников, составленных из прямоугольников, единицы измерения площади	1			Библиотека ЦОК <a href="https://m.edsoo.ru/f2a17184">https://m.edsoo.ru/f2a17184</a>
111	Площадь и периметр прямоугольника и многоугольников, составленных из прямоугольников, единицы измерения площади	1			Библиотека ЦОК <a href="https://m.edsoo.ru/f2a17328">https://m.edsoo.ru/f2a17328</a>
112	Периметр многоугольника	1			Библиотека ЦОК <a href="https://m.edsoo.ru/f2a1691e">https://m.edsoo.ru/f2a1691e</a>
113	Периметр многоугольника	1			
114	Десятичная запись дробей	1			Библиотека ЦОК <a href="https://m.edsoo.ru/f2a1b55e">https://m.edsoo.ru/f2a1b55e</a>
115	Десятичная запись дробей	1			Библиотека ЦОК <a href="https://m.edsoo.ru/f2a1b87e">https://m.edsoo.ru/f2a1b87e</a>

116	Десятичная запись дробей	1			Библиотека ЦОК <a href="https://m.edsoo.ru/f2a1bcfc">https://m.edsoo.ru/f2a1bcfc</a>
117	Сравнение десятичных дробей	1			Библиотека ЦОК <a href="https://m.edsoo.ru/f2a1c49a">https://m.edsoo.ru/f2a1c49a</a>
118	Сравнение десятичных дробей	1			Библиотека ЦОК <a href="https://m.edsoo.ru/f2a1c63e">https://m.edsoo.ru/f2a1c63e</a>
119	Сравнение десятичных дробей	1			Библиотека ЦОК <a href="https://m.edsoo.ru/f2a1cb02">https://m.edsoo.ru/f2a1cb02</a>
120	Сравнение десятичных дробей	1			Библиотека ЦОК <a href="https://m.edsoo.ru/f2a1cc2e">https://m.edsoo.ru/f2a1cc2e</a>
121	Сравнение десятичных дробей	1			
122	Действия с десятичными дробями	1			Библиотека ЦОК <a href="https://m.edsoo.ru/f2a1ce4a">https://m.edsoo.ru/f2a1ce4a</a>
123	Действия с десятичными дробями	1			Библиотека ЦОК <a href="https://m.edsoo.ru/f2a1cf62">https://m.edsoo.ru/f2a1cf62</a>
124	Действия с десятичными дробями	1			Библиотека ЦОК <a href="https://m.edsoo.ru/f2a1d174">https://m.edsoo.ru/f2a1d174</a>
125	Действия с десятичными дробями	1			Библиотека ЦОК <a href="https://m.edsoo.ru/f2a1d516">https://m.edsoo.ru/f2a1d516</a>
126	Действия с десятичными дробями	1			Библиотека ЦОК <a href="https://m.edsoo.ru/f2a1d64c">https://m.edsoo.ru/f2a1d64c</a>
127	Действия с десятичными дробями	1			Библиотека ЦОК <a href="https://m.edsoo.ru/f2a1d750">https://m.edsoo.ru/f2a1d750</a>
128	Действия с десятичными дробями	1			Библиотека ЦОК <a href="https://m.edsoo.ru/f2a1d85e">https://m.edsoo.ru/f2a1d85e</a>
129	Действия с десятичными дробями	1			Библиотека ЦОК <a href="https://m.edsoo.ru/f2a1d962">https://m.edsoo.ru/f2a1d962</a>
130	Действия с десятичными дробями	1			Библиотека ЦОК <a href="https://m.edsoo.ru/f2a1da7a">https://m.edsoo.ru/f2a1da7a</a>
131	Действия с десятичными дробями	1			Библиотека ЦОК <a href="https://m.edsoo.ru/f2a1db88">https://m.edsoo.ru/f2a1db88</a>
132	Действия с десятичными дробями	1			Библиотека ЦОК <a href="https://m.edsoo.ru/f2a1e01a">https://m.edsoo.ru/f2a1e01a</a>
133	Действия с десятичными дробями	1			Библиотека ЦОК <a href="https://m.edsoo.ru/f2a1e150">https://m.edsoo.ru/f2a1e150</a>
134	Действия с десятичными дробями	1			Библиотека ЦОК <a href="https://m.edsoo.ru/f2a1e268">https://m.edsoo.ru/f2a1e268</a>
135	Действия с десятичными дробями	1			Библиотека ЦОК <a href="https://m.edsoo.ru/f2a1e3da">https://m.edsoo.ru/f2a1e3da</a>
136	Действия с десятичными дробями	1			Библиотека ЦОК <a href="https://m.edsoo.ru/f2a1e4f2">https://m.edsoo.ru/f2a1e4f2</a>
137	Действия с десятичными дробями	1			Библиотека ЦОК <a href="https://m.edsoo.ru/f2a1e4f2">https://m.edsoo.ru/f2a1e4f2</a>
138	Действия с десятичными дробями	1			Библиотека ЦОК <a href="https://m.edsoo.ru/f2a1e5f6">https://m.edsoo.ru/f2a1e5f6</a>
139	Действия с десятичными дробями	1			Библиотека ЦОК <a href="https://m.edsoo.ru/f2a1e704">https://m.edsoo.ru/f2a1e704</a>
140	Действия с десятичными дробями	1			
141	Округление десятичных дробей	1			Библиотека ЦОК <a href="https://m.edsoo.ru/f2a1e826">https://m.edsoo.ru/f2a1e826</a>
142	Округление десятичных дробей	1			Библиотека ЦОК <a href="https://m.edsoo.ru/f2a1eb50">https://m.edsoo.ru/f2a1eb50</a>

143	Округление десятичных дробей	1			Библиотека ЦОК <a href="https://m.edsoo.ru/f2a1ec68">https://m.edsoo.ru/f2a1ec68</a>
144	Округление десятичных дробей	1			
145	Решение текстовых задач, содержащих дроби. Основные задачи на дроби	1			Библиотека ЦОК <a href="https://m.edsoo.ru/f2a1ed8a">https://m.edsoo.ru/f2a1ed8a</a>
146	Решение текстовых задач, содержащих дроби. Основные задачи на дроби	1			Библиотека ЦОК <a href="https://m.edsoo.ru/f2a1ef10">https://m.edsoo.ru/f2a1ef10</a>
147	Решение текстовых задач, содержащих дроби. Основные задачи на дроби	1			Библиотека ЦОК <a href="https://m.edsoo.ru/f2a1f028">https://m.edsoo.ru/f2a1f028</a>
148	Решение текстовых задач, содержащих дроби. Основные задачи на дроби	1			Библиотека ЦОК <a href="https://m.edsoo.ru/f2a1f136">https://m.edsoo.ru/f2a1f136</a>
149	Решение текстовых задач, содержащих дроби. Основные задачи на дроби	1			
150	Решение текстовых задач, содержащих дроби. Основные задачи на дроби	1			
151	Контрольная работа по теме "Десятичные дроби"	1	1		Библиотека ЦОК <a href="https://m.edsoo.ru/f2a1f23a">https://m.edsoo.ru/f2a1f23a</a>
152	Многогранники. Изображение многогранников. Модели пространственных тел	1			Библиотека ЦОК <a href="https://m.edsoo.ru/f2a1a69a">https://m.edsoo.ru/f2a1a69a</a>
153	Многогранники. Изображение многогранников. Модели пространственных тел	1			Библиотека ЦОК <a href="https://m.edsoo.ru/f2a1ad2a">https://m.edsoo.ru/f2a1ad2a</a>
154	Прямоугольный параллелепипед, куб. Развёртки куба и параллелепипеда	1			Библиотека ЦОК <a href="https://m.edsoo.ru/f2a1a802">https://m.edsoo.ru/f2a1a802</a>
155	Прямоугольный параллелепипед, куб. Развёртки куба и параллелепипеда	1			Библиотека ЦОК <a href="https://m.edsoo.ru/f2a1a924">https://m.edsoo.ru/f2a1a924</a>
156	Практическая работа по теме "Развёртка куба"	1		1	Библиотека ЦОК <a href="https://m.edsoo.ru/f2a1aef6">https://m.edsoo.ru/f2a1aef6</a>
157	Объём куба, прямоугольного параллелепипеда	1			Библиотека ЦОК <a href="https://m.edsoo.ru/f2a1b09a">https://m.edsoo.ru/f2a1b09a</a>



158	Объём куба, прямоугольного параллелепипеда	1			Библиотека ЦОК <a href="https://m.edsoo.ru/f2a1b248">https://m.edsoo.ru/f2a1b248</a>
159	Объём куба, прямоугольного параллелепипеда	1			
160	Объём куба, прямоугольного параллелепипеда	1			
161	Повторение основных понятий и методов курса 5 класса, обобщение знаний	1			Библиотека ЦОК <a href="https://m.edsoo.ru/f2a1f76c">https://m.edsoo.ru/f2a1f76c</a>
162	Повторение основных понятий и методов курса 5 класса, обобщение знаний	1			Библиотека ЦОК <a href="https://m.edsoo.ru/f2a1f924">https://m.edsoo.ru/f2a1f924</a>
163	Повторение основных понятий и методов курса 5 класса, обобщение знаний	1			Библиотека ЦОК <a href="https://m.edsoo.ru/f2a1faaa">https://m.edsoo.ru/f2a1faaa</a>
164	Повторение основных понятий и методов курса 5 класса, обобщение знаний	1			Библиотека ЦОК <a href="https://m.edsoo.ru/f2a1fc08">https://m.edsoo.ru/f2a1fc08</a>
165	Повторение основных понятий и методов курса 5 класса, обобщение знаний	1			Библиотека ЦОК <a href="https://m.edsoo.ru/f2a1feec">https://m.edsoo.ru/f2a1feec</a>
166	Повторение основных понятий и методов курса 5 класса, обобщение знаний	1			Библиотека ЦОК <a href="https://m.edsoo.ru/f2a200a4">https://m.edsoo.ru/f2a200a4</a>
167	Итоговая контрольная работа	1	1		
168	Повторение основных понятий и методов курса 5 класса, обобщение знаний	1			Библиотека ЦОК <a href="https://m.edsoo.ru/f2a201f8">https://m.edsoo.ru/f2a201f8</a>
169	Повторение основных понятий и методов курса 5 класса, обобщение знаний	1			Библиотека ЦОК <a href="https://m.edsoo.ru/f2a20388">https://m.edsoo.ru/f2a20388</a>
170	Повторение основных понятий и методов курса 5 класса, обобщение знаний	1			Библиотека ЦОК <a href="https://m.edsoo.ru/f2a2069e">https://m.edsoo.ru/f2a2069e</a>
ОБЩЕЕ КОЛИЧЕСТВО ЧАСОВ ПО ПРОГРАММЕ		170	4	4	

#### 6 КЛАСС

№ п/п	Тема урока	Количество часов			Электронные цифровые образовательные ресурсы
		Всего	Контрольные работы	Практические работы	
1	Арифметические действия с многозначными	1			Библиотека ЦОК <a href="https://m.edsoo.ru/f2a208ec">https://m.edsoo.ru/f2a208ec</a>

	натуральными числами				
2	Арифметические действия с многозначными натуральными числами	1			Библиотека ЦОК <a href="https://m.edsoo.ru/f2a20aea">https://m.edsoo.ru/f2a20aea</a>
3	Арифметические действия с многозначными натуральными числами	1			Библиотека ЦОК <a href="https://m.edsoo.ru/f2a2140e">https://m.edsoo.ru/f2a2140e</a>
4	Арифметические действия с многозначными натуральными числами	1			Библиотека ЦОК <a href="https://m.edsoo.ru/f2a21580">https://m.edsoo.ru/f2a21580</a>
5	Арифметические действия с многозначными натуральными числами	1			Библиотека ЦОК <a href="https://m.edsoo.ru/f2a216de">https://m.edsoo.ru/f2a216de</a>
6	Арифметические действия с многозначными натуральными числами	1			Библиотека ЦОК <a href="https://m.edsoo.ru/f2a2180a">https://m.edsoo.ru/f2a2180a</a>
7	Числовые выражения, порядок действий, использование скобок	1			Библиотека ЦОК <a href="https://m.edsoo.ru/f2a20c48">https://m.edsoo.ru/f2a20c48</a>
8	Числовые выражения, порядок действий, использование скобок	1			Библиотека ЦОК <a href="https://m.edsoo.ru/f2a20d6a">https://m.edsoo.ru/f2a20d6a</a>
9	Числовые выражения, порядок действий, использование скобок	1			
10	Числовые выражения, порядок действий, использование скобок	1			
11	Числовые выражения, порядок действий, использование скобок	1			
12	Округление натуральных чисел	1			Библиотека ЦОК <a href="https://m.edsoo.ru/f2a21274">https://m.edsoo.ru/f2a21274</a>
13	Округление натуральных чисел	1			
14	Округление натуральных чисел	1			
15	Делители и кратные числа; наибольший общий делитель и наименьшее общее кратное	1			Библиотека ЦОК <a href="https://m.edsoo.ru/f2a22a3e">https://m.edsoo.ru/f2a22a3e</a>
16	Делители и кратные числа; наибольший общий делитель и	1			Библиотека ЦОК <a href="https://m.edsoo.ru/f2a22b9c">https://m.edsoo.ru/f2a22b9c</a>

	наименьшее общее кратное				
17	Делители и кратные числа; наибольший общий делитель и наименьшее общее кратное	1			Библиотека ЦОК <a href="https://m.edsoo.ru/f2a2340c">https://m.edsoo.ru/f2a2340c</a>
18	Делители и кратные числа; наибольший общий делитель и наименьшее общее кратное	1			
19	Делители и кратные числа; наибольший общий делитель и наименьшее общее кратное	1			
20	Делители и кратные числа; наибольший общий делитель и наименьшее общее кратное	1			
21	Делимость суммы и произведения	1			Библиотека ЦОК <a href="https://m.edsoo.ru/f2a22d2c">https://m.edsoo.ru/f2a22d2c</a>
22	Делимость суммы и произведения	1			Библиотека ЦОК <a href="https://m.edsoo.ru/f2a23254">https://m.edsoo.ru/f2a23254</a>
23	Деление с остатком	1			
24	Деление с остатком	1			Библиотека ЦОК <a href="https://m.edsoo.ru/f2a24104">https://m.edsoo.ru/f2a24104</a>
25	Решение текстовых задач	1			Библиотека ЦОК <a href="https://m.edsoo.ru/f2a21e90">https://m.edsoo.ru/f2a21e90</a>
26	Решение текстовых задач	1			Библиотека ЦОК <a href="https://m.edsoo.ru/f2a2226e">https://m.edsoo.ru/f2a2226e</a>
27	Решение текстовых задач	1			Библиотека ЦОК <a href="https://m.edsoo.ru/f2a22412">https://m.edsoo.ru/f2a22412</a>
28	Решение текстовых задач	1			Библиотека ЦОК <a href="https://m.edsoo.ru/f2a226e2">https://m.edsoo.ru/f2a226e2</a>
29	Решение текстовых задач	1			Библиотека ЦОК <a href="https://m.edsoo.ru/f2a228a4">https://m.edsoo.ru/f2a228a4</a>
30	Контрольная работа по теме "Натуральные числа"	1	1		Библиотека ЦОК <a href="https://m.edsoo.ru/f2a242a8">https://m.edsoo.ru/f2a242a8</a>
31	Перпендикулярные прямые	1			Библиотека ЦОК <a href="https://m.edsoo.ru/f2a24442">https://m.edsoo.ru/f2a24442</a>
32	Перпендикулярные прямые	1			Библиотека ЦОК <a href="https://m.edsoo.ru/f2a24596">https://m.edsoo.ru/f2a24596</a>
33	Параллельные прямые	1			Библиотека ЦОК <a href="https://m.edsoo.ru/f2a248d4">https://m.edsoo.ru/f2a248d4</a>
34	Параллельные прямые	1			Библиотека ЦОК <a href="https://m.edsoo.ru/f2a24a32">https://m.edsoo.ru/f2a24a32</a>
35	Расстояние между двумя точками, от точки до прямой, длина маршрута на квадратной сетке	1			Библиотека ЦОК <a href="https://m.edsoo.ru/f2a24776">https://m.edsoo.ru/f2a24776</a>

36	Расстояние между двумя точками, от точки до прямой, длина маршрута на квадратной сетке	1			
37	Расстояние между двумя точками, от точки до прямой, длина маршрута на квадратной сетке	1			Библиотека ЦОК <a href="https://m.edsoo.ru/f2a24eb0">https://m.edsoo.ru/f2a24eb0</a>
38	Обыкновенная дробь, основное свойство дроби, сокращение дробей	1			Библиотека ЦОК <a href="https://m.edsoo.ru/f2a261fc">https://m.edsoo.ru/f2a261fc</a>
39	Обыкновенная дробь, основное свойство дроби, сокращение дробей	1			Библиотека ЦОК <a href="https://m.edsoo.ru/f2a26670">https://m.edsoo.ru/f2a26670</a>
40	Обыкновенная дробь, основное свойство дроби, сокращение дробей	1			Библиотека ЦОК <a href="https://m.edsoo.ru/f2a26936">https://m.edsoo.ru/f2a26936</a>
41	Обыкновенная дробь, основное свойство дроби, сокращение дробей	1			Библиотека ЦОК <a href="https://m.edsoo.ru/f2a26ab2">https://m.edsoo.ru/f2a26ab2</a>
42	Сравнение и упорядочивание дробей	1			Библиотека ЦОК <a href="https://m.edsoo.ru/f2a2721e">https://m.edsoo.ru/f2a2721e</a>
43	Сравнение и упорядочивание дробей	1			Библиотека ЦОК <a href="https://m.edsoo.ru/f2a2749e">https://m.edsoo.ru/f2a2749e</a>
44	Сравнение и упорядочивание дробей	1			Библиотека ЦОК <a href="https://m.edsoo.ru/f2a275ac">https://m.edsoo.ru/f2a275ac</a>
45	Десятичные дроби и метрическая система мер	1			Библиотека ЦОК <a href="https://m.edsoo.ru/f2a2638c">https://m.edsoo.ru/f2a2638c</a>
46	Десятичные дроби и метрическая система мер	1			
47	Арифметические действия с обыкновенными и десятичными дробями	1			Библиотека ЦОК <a href="https://m.edsoo.ru/f2a276c4">https://m.edsoo.ru/f2a276c4</a>
48	Арифметические действия с обыкновенными и десятичными дробями	1			Библиотека ЦОК <a href="https://m.edsoo.ru/f2a277dc">https://m.edsoo.ru/f2a277dc</a>
49	Арифметические действия с обыкновенными и десятичными дробями	1			Библиотека ЦОК <a href="https://m.edsoo.ru/f2a27d40">https://m.edsoo.ru/f2a27d40</a>
50	Арифметические действия с обыкновенными и десятичными дробями	1			Библиотека ЦОК <a href="https://m.edsoo.ru/f2a27ec6">https://m.edsoo.ru/f2a27ec6</a>

51	Арифметические действия с обыкновенными и десятичными дробями	1			Библиотека ЦОК <a href="https://m.edsoo.ru/f2a27c00">https://m.edsoo.ru/f2a27c00</a>
52	Отношение	1			Библиотека ЦОК <a href="https://m.edsoo.ru/f2a282c2">https://m.edsoo.ru/f2a282c2</a>
53	Отношение	1			
54	Деление в данном отношении	1			Библиотека ЦОК <a href="https://m.edsoo.ru/f2a28448">https://m.edsoo.ru/f2a28448</a>
55	Деление в данном отношении	1			
56	Масштаб, пропорция	1			Библиотека ЦОК <a href="https://m.edsoo.ru/f2a28a7e">https://m.edsoo.ru/f2a28a7e</a>
57	Масштаб, пропорция	1			Библиотека ЦОК <a href="https://m.edsoo.ru/f2a28c22">https://m.edsoo.ru/f2a28c22</a>
58	Понятие процента	1			Библиотека ЦОК <a href="https://m.edsoo.ru/f2a28d76">https://m.edsoo.ru/f2a28d76</a>
59	Понятие процента	1			Библиотека ЦОК <a href="https://m.edsoo.ru/f2a28efc">https://m.edsoo.ru/f2a28efc</a>
60	Вычисление процента от величины и величины по её проценту	1			Библиотека ЦОК <a href="https://m.edsoo.ru/f2a29064">https://m.edsoo.ru/f2a29064</a>
61	Вычисление процента от величины и величины по её проценту	1			Библиотека ЦОК <a href="https://m.edsoo.ru/f2a291e0">https://m.edsoo.ru/f2a291e0</a>
62	Вычисление процента от величины и величины по её проценту	1			
63	Вычисление процента от величины и величины по её проценту	1			
64	Решение текстовых задач, содержащих дроби и проценты	1			Библиотека ЦОК <a href="https://m.edsoo.ru/f2a26512">https://m.edsoo.ru/f2a26512</a>
65	Решение текстовых задач, содержащих дроби и проценты	1			Библиотека ЦОК <a href="https://m.edsoo.ru/f2a2818c">https://m.edsoo.ru/f2a2818c</a>
66	Решение текстовых задач, содержащих дроби и проценты	1			Библиотека ЦОК <a href="https://m.edsoo.ru/f2a29546">https://m.edsoo.ru/f2a29546</a>
67	Решение текстовых задач, содержащих дроби и проценты	1			Библиотека ЦОК <a href="https://m.edsoo.ru/f2a29a46">https://m.edsoo.ru/f2a29a46</a>
68	Контрольная работа по теме "Дроби"	1	1		Библиотека ЦОК <a href="https://m.edsoo.ru/f2a29d34">https://m.edsoo.ru/f2a29d34</a>
69	Практическая работа по теме "Отношение длины окружности к её диаметру"	1		1	Библиотека ЦОК <a href="https://m.edsoo.ru/f2a29bea">https://m.edsoo.ru/f2a29bea</a>
70	Осевая симметрия. Центральная симметрия	1			Библиотека ЦОК <a href="https://m.edsoo.ru/f2a2509a">https://m.edsoo.ru/f2a2509a</a>

71	Осевая симметрия. Центральная симметрия	1			Библиотека ЦОК <a href="https://m.edsoo.ru/f2a25428">https://m.edsoo.ru/f2a25428</a>
72	Построение симметричных фигур	1			Библиотека ЦОК <a href="https://m.edsoo.ru/f2a252ca">https://m.edsoo.ru/f2a252ca</a>
73	Построение симметричных фигур	1			Библиотека ЦОК <a href="https://m.edsoo.ru/f2a257fc">https://m.edsoo.ru/f2a257fc</a>
74	Практическая работа по теме "Осевая симметрия"	1		1	Библиотека ЦОК <a href="https://m.edsoo.ru/f2a2598c">https://m.edsoo.ru/f2a2598c</a>
75	Симметрия в пространстве	1			Библиотека ЦОК <a href="https://m.edsoo.ru/f2a25ae0">https://m.edsoo.ru/f2a25ae0</a>
76	Применение букв для записи математических выражений и предложений	1			Библиотека ЦОК <a href="https://m.edsoo.ru/f2a2b274">https://m.edsoo.ru/f2a2b274</a>
77	Буквенные выражения и числовые подстановки	1			Библиотека ЦОК <a href="https://m.edsoo.ru/f2a2b972">https://m.edsoo.ru/f2a2b972</a>
78	Буквенные равенства, нахождение неизвестного компонента	1			Библиотека ЦОК <a href="https://m.edsoo.ru/f2a2bada">https://m.edsoo.ru/f2a2bada</a>
79	Буквенные равенства, нахождение неизвестного компонента	1			Библиотека ЦОК <a href="https://m.edsoo.ru/f2a2bbe8">https://m.edsoo.ru/f2a2bbe8</a>
80	Формулы	1			Библиотека ЦОК <a href="https://m.edsoo.ru/f2a2bd14">https://m.edsoo.ru/f2a2bd14</a>
81	Формулы	1			Библиотека ЦОК <a href="https://m.edsoo.ru/f2a2be40">https://m.edsoo.ru/f2a2be40</a>
82	Четырёхугольник, примеры четырёхугольников	1			Библиотека ЦОК <a href="https://m.edsoo.ru/f2a2a19e">https://m.edsoo.ru/f2a2a19e</a>
83	Прямоугольник, квадрат: свойства сторон, углов, диагоналей	1			Библиотека ЦОК <a href="https://m.edsoo.ru/f2a2a2f2">https://m.edsoo.ru/f2a2a2f2</a>
84	Прямоугольник, квадрат: свойства сторон, углов, диагоналей	1			
85	Измерение углов. Виды треугольников	1			Библиотека ЦОК <a href="https://m.edsoo.ru/f2a2a75c">https://m.edsoo.ru/f2a2a75c</a>
86	Измерение углов. Виды треугольников	1			Библиотека ЦОК <a href="https://m.edsoo.ru/f2a2ab94">https://m.edsoo.ru/f2a2ab94</a>
87	Периметр многоугольника	1			Библиотека ЦОК <a href="https://m.edsoo.ru/f2a29eb0">https://m.edsoo.ru/f2a29eb0</a>
88	Периметр многоугольника	1			
89	Площадь фигуры	1			
90	Площадь фигуры	1			
91	Формулы периметра и площади прямоугольника	1			

92	Формулы периметра и площади прямоугольника	1			
93	Приближённое измерение площади фигур	1			
94	Практическая работа по теме "Площадь круга"	1		1	Библиотека ЦОК <a href="https://m.edsoo.ru/f2a2ae8c">https://m.edsoo.ru/f2a2ae8c</a>
95	Контрольная работа по теме "Выражения с буквами. Фигуры на плоскости"	1	1		
96	Целые числа	1			Библиотека ЦОК <a href="https://m.edsoo.ru/f2a2bf6c">https://m.edsoo.ru/f2a2bf6c</a>
97	Целые числа	1			Библиотека ЦОК <a href="https://m.edsoo.ru/f2a2c07a">https://m.edsoo.ru/f2a2c07a</a>
98	Целые числа	1			Библиотека ЦОК <a href="https://m.edsoo.ru/f2a2c17e">https://m.edsoo.ru/f2a2c17e</a>
99	Модуль числа, геометрическая интерпретация модуля	1			Библиотека ЦОК <a href="https://m.edsoo.ru/f2a2c886">https://m.edsoo.ru/f2a2c886</a>
100	Модуль числа, геометрическая интерпретация модуля	1			Библиотека ЦОК <a href="https://m.edsoo.ru/f2a2ca3e">https://m.edsoo.ru/f2a2ca3e</a>
101	Модуль числа, геометрическая интерпретация модуля	1			Библиотека ЦОК <a href="https://m.edsoo.ru/f2a2cba6">https://m.edsoo.ru/f2a2cba6</a>
102	Модуль числа, геометрическая интерпретация модуля	1			
103	Модуль числа, геометрическая интерпретация модуля	1			
104	Числовые промежутки	1			
105	Положительные и отрицательные числа	1			
106	Положительные и отрицательные числа	1			
107	Сравнение положительных и отрицательных чисел	1			Библиотека ЦОК <a href="https://m.edsoo.ru/f2a2ce30">https://m.edsoo.ru/f2a2ce30</a>
108	Сравнение положительных и отрицательных чисел	1			Библиотека ЦОК <a href="https://m.edsoo.ru/f2a2cf48">https://m.edsoo.ru/f2a2cf48</a>
109	Сравнение положительных и отрицательных чисел	1			
110	Сравнение положительных и отрицательных чисел	1			
111	Сравнение положительных и отрицательных чисел	1			
112	Арифметические действия с	1			Библиотека ЦОК <a href="https://m.edsoo.ru/f2a2d830">https://m.edsoo.ru/f2a2d830</a>

	положительными и отрицательными числами				
113	Арифметические действия с положительными и отрицательными числами	1			Библиотека ЦОК <a href="https://m.edsoo.ru/f2a2d984">https://m.edsoo.ru/f2a2d984</a>
114	Арифметические действия с положительными и отрицательными числами	1			Библиотека ЦОК <a href="https://m.edsoo.ru/f2a2dab0">https://m.edsoo.ru/f2a2dab0</a>
115	Арифметические действия с положительными и отрицательными числами	1			Библиотека ЦОК <a href="https://m.edsoo.ru/f2a2dde">https://m.edsoo.ru/f2a2dde</a>
116	Арифметические действия с положительными и отрицательными числами	1			Библиотека ЦОК <a href="https://m.edsoo.ru/f2a2defc">https://m.edsoo.ru/f2a2defc</a>
117	Арифметические действия с положительными и отрицательными числами	1			Библиотека ЦОК <a href="https://m.edsoo.ru/f2a2e384">https://m.edsoo.ru/f2a2e384</a>
118	Арифметические действия с положительными и отрицательными числами	1			Библиотека ЦОК <a href="https://m.edsoo.ru/f2a2e5f0">https://m.edsoo.ru/f2a2e5f0</a>
119	Арифметические действия с положительными и отрицательными числами	1			Библиотека ЦОК <a href="https://m.edsoo.ru/f2a2e762">https://m.edsoo.ru/f2a2e762</a>
120	Арифметические действия с положительными и отрицательными числами	1			Библиотека ЦОК <a href="https://m.edsoo.ru/f2a2eb90">https://m.edsoo.ru/f2a2eb90</a>
121	Арифметические действия с положительными и отрицательными числами	1			Библиотека ЦОК <a href="https://m.edsoo.ru/f2a2ecf8">https://m.edsoo.ru/f2a2ecf8</a>
122	Арифметические действия с положительными и отрицательными числами	1			Библиотека ЦОК <a href="https://m.edsoo.ru/f2a2ee10">https://m.edsoo.ru/f2a2ee10</a>
123	Арифметические действия с положительными и отрицательными числами	1			Библиотека ЦОК <a href="https://m.edsoo.ru/f2a2f248">https://m.edsoo.ru/f2a2f248</a>



124	Арифметические действия с положительными и отрицательными числами	1			
125	Арифметические действия с положительными и отрицательными числами	1			
126	Арифметические действия с положительными и отрицательными числами	1			
127	Арифметические действия с положительными и отрицательными числами	1			
128	Арифметические действия с положительными и отрицательными числами	1			
129	Арифметические действия с положительными и отрицательными числами	1			
130	Арифметические действия с положительными и отрицательными числами	1			
131	Решение текстовых задач	1			Библиотека ЦОК <a href="https://m.edsoo.ru/f2a3035a">https://m.edsoo.ru/f2a3035a</a>
132	Решение текстовых задач	1			Библиотека ЦОК <a href="https://m.edsoo.ru/f2a304c2">https://m.edsoo.ru/f2a304c2</a>
133	Решение текстовых задач	1			Библиотека ЦОК <a href="https://m.edsoo.ru/f2a305e4">https://m.edsoo.ru/f2a305e4</a>
134	Решение текстовых задач	1			Библиотека ЦОК <a href="https://m.edsoo.ru/f2a30706">https://m.edsoo.ru/f2a30706</a>
135	Контрольная работа по темам "Буквенные выражения. Положительные и отрицательные числа"	1	1		
136	Прямоугольная система координат на плоскости	1			Библиотека ЦОК <a href="https://m.edsoo.ru/f2a30ca6">https://m.edsoo.ru/f2a30ca6</a>
137	Координаты точки на плоскости, абсцисса и ордината	1			Библиотека ЦОК <a href="https://m.edsoo.ru/f2a311d8">https://m.edsoo.ru/f2a311d8</a>
138	Столбчатые и круговые диаграммы	1			Библиотека ЦОК <a href="https://m.edsoo.ru/f2a3178c">https://m.edsoo.ru/f2a3178c</a>

139	Практическая работа по теме "Построение диаграмм"	1		1	Библиотека ЦОК <a href="https://m.edsoo.ru/f2a318ae">https://m.edsoo.ru/f2a318ae</a>
140	Решение текстовых задач, содержащих данные, представленные в таблицах и на диаграммах	1			
141	Решение текстовых задач, содержащих данные, представленные в таблицах и на диаграммах	1			
142	Прямоугольный параллелепипед, куб, призма, пирамида, конус, цилиндр, шар и сфера	1			Библиотека ЦОК <a href="https://m.edsoo.ru/f2a319c6">https://m.edsoo.ru/f2a319c6</a>
143	Прямоугольный параллелепипед, куб, призма, пирамида, конус, цилиндр, шар и сфера	1			Библиотека ЦОК <a href="https://m.edsoo.ru/f2a31afc">https://m.edsoo.ru/f2a31afc</a>
144	Изображение пространственных фигур	1			Библиотека ЦОК <a href="https://m.edsoo.ru/f2a3206a">https://m.edsoo.ru/f2a3206a</a>
145	Изображение пространственных фигур	1			
146	Примеры развёрток многогранников, цилиндра и конуса	1			
147	Практическая работа по теме "Создание моделей пространственных фигур"	1		1	Библиотека ЦОК <a href="https://m.edsoo.ru/f2a3252e">https://m.edsoo.ru/f2a3252e</a>
148	Понятие объёма; единицы измерения объёма	1			Библиотека ЦОК <a href="https://m.edsoo.ru/f2a321c8">https://m.edsoo.ru/f2a321c8</a>
149	Объём прямоугольного параллелепипеда, куба, формулы объёма	1			Библиотека ЦОК <a href="https://m.edsoo.ru/f2a3234e">https://m.edsoo.ru/f2a3234e</a>
150	Объём прямоугольного параллелепипеда, куба, формулы объёма	1			
151	Повторение основных понятий и методов курсов 5 и 6 классов, обобщение и систематизация знаний	1			Библиотека ЦОК <a href="https://m.edsoo.ru/f2a328f8">https://m.edsoo.ru/f2a328f8</a>
152	Повторение основных понятий и методов курсов 5 и 6 классов,	1			Библиотека ЦОК <a href="https://m.edsoo.ru/f2a32a9c">https://m.edsoo.ru/f2a32a9c</a>

	обобщение и систематизация знаний				
153	Повторение основных понятий и методов курсов 5 и 6 классов, обобщение и систематизация знаний	1			Библиотека ЦОК <a href="https://m.edsoo.ru/f2a32bd2">https://m.edsoo.ru/f2a32bd2</a>
154	Повторение основных понятий и методов курсов 5 и 6 классов, обобщение и систематизация знаний	1			Библиотека ЦОК <a href="https://m.edsoo.ru/f2a3312c">https://m.edsoo.ru/f2a3312c</a>
155	Повторение основных понятий и методов курсов 5 и 6 классов, обобщение и систематизация знаний	1			Библиотека ЦОК <a href="https://m.edsoo.ru/f2a33352">https://m.edsoo.ru/f2a33352</a>
156	Повторение основных понятий и методов курсов 5 и 6 классов, обобщение и систематизация знаний	1			Библиотека ЦОК <a href="https://m.edsoo.ru/f2a33596">https://m.edsoo.ru/f2a33596</a>
157	Повторение основных понятий и методов курсов 5 и 6 классов, обобщение и систематизация знаний	1			Библиотека ЦОК <a href="https://m.edsoo.ru/f2a33780">https://m.edsoo.ru/f2a33780</a>
158	Повторение основных понятий и методов курсов 5 и 6 классов, обобщение и систематизация знаний	1			Библиотека ЦОК <a href="https://m.edsoo.ru/f2a338b6">https://m.edsoo.ru/f2a338b6</a>
159	Повторение основных понятий и методов курсов 5 и 6 классов, обобщение и систематизация знаний	1			Библиотека ЦОК <a href="https://m.edsoo.ru/f2a339ce">https://m.edsoo.ru/f2a339ce</a>
160	Повторение основных понятий и методов курсов 5 и 6 классов, обобщение и систематизация знаний	1			Библиотека ЦОК <a href="https://m.edsoo.ru/f2a33ad2">https://m.edsoo.ru/f2a33ad2</a>
161	Повторение основных понятий и методов курсов 5 и 6 классов, обобщение и систематизация знаний	1			Библиотека ЦОК <a href="https://m.edsoo.ru/f2a33bd6">https://m.edsoo.ru/f2a33bd6</a>
162	Повторение основных понятий и методов курсов 5 и 6 классов, обобщение и систематизация знаний	1			Библиотека ЦОК <a href="https://m.edsoo.ru/f2a33f46">https://m.edsoo.ru/f2a33f46</a>
163	Повторение основных понятий и методов курсов 5 и 6 классов, обобщение и систематизация знаний	1			Библиотека ЦОК <a href="https://m.edsoo.ru/f2a340b8">https://m.edsoo.ru/f2a340b8</a>

164	Повторение основных понятий и методов курсов 5 и 6 классов, обобщение и систематизация знаний	1			Библиотека ЦОК <a href="https://m.edsoo.ru/f2a3420c">https://m.edsoo.ru/f2a3420c</a>
165	Повторение основных понятий и методов курсов 5 и 6 классов, обобщение и систематизация знаний	1			Библиотека ЦОК <a href="https://m.edsoo.ru/f2a3432e">https://m.edsoo.ru/f2a3432e</a>
166	Повторение основных понятий и методов курсов 5 и 6 классов, обобщение и систематизация знаний	1			Библиотека ЦОК <a href="https://m.edsoo.ru/f2a34478">https://m.edsoo.ru/f2a34478</a>
167	Итоговая контрольная работа	1	1		
168	Повторение основных понятий и методов курсов 5 и 6 классов, обобщение и систематизация знаний	1			Библиотека ЦОК <a href="https://m.edsoo.ru/f2a3482e">https://m.edsoo.ru/f2a3482e</a>
169	Повторение основных понятий и методов курсов 5 и 6 классов, обобщение и систематизация знаний	1			Библиотека ЦОК <a href="https://m.edsoo.ru/f2a34950">https://m.edsoo.ru/f2a34950</a>
170	Повторение основных понятий и методов курсов 5 и 6 классов, обобщение и систематизация знаний	1			Библиотека ЦОК <a href="https://m.edsoo.ru/f2a34d2e">https://m.edsoo.ru/f2a34d2e</a>
<b>ОБЩЕЕ КОЛИЧЕСТВО ЧАСОВ ПО ПРОГРАММЕ</b>		170	5	5	

Алгебра является одним из опорных курсов основного общего образования: она обеспечивает изучение других дисциплин, как естественно-научного, так и гуманитарного циклов, её освоение необходимо для продолжения образования и в повседневной жизни. Развитие у обучающихся научных представлений о происхождении и сущности алгебраических абстракций, способе отражения математической наукой явлений и процессов в природе и обществе, роли математического моделирования в научном познании и в практике способствует формированию научного мировоззрения и качеств мышления, необходимых для адаптации в современном цифровом обществе. Изучение алгебры обеспечивает развитие умения наблюдать, сравнивать, находить закономерности, требует критичности мышления, способности аргументированно обосновывать свои действия и выводы, формулировать утверждения. Освоение курса алгебры обеспечивает развитие логического мышления обучающихся: они используют дедуктивные и индуктивные рассуждения, обобщение и конкретизацию, абстрагирование и аналогию. Обучение алгебре предполагает значительный объём самостоятельной деятельности обучающихся, поэтому самостоятельное решение задач является реализацией деятельностного принципа обучения.

В структуре программы учебного курса «Алгебра» для основного общего образования основное место занимают содержательно-методические линии: «Числа и вычисления», «Алгебраические выражения», «Уравнения и неравенства», «Функции». Каждая из этих содержательно-методических линий развивается на протяжении трёх лет изучения курса, взаимодействуя с другими его линиями. В ходе изучения учебного курса обучающимся приходится логически рассуждать, использовать теоретико-множественный язык. В связи с этим в программу учебного курса «Алгебра» включены некоторые основы логики, представленные во всех основных разделах математического образования и способствующие овладению обучающимися основ универсального математического языка. Содержательной и структурной особенностью учебного курса «Алгебра» является его интегрированный характер.

Содержание линии «Числа и вычисления» служит основой для дальнейшего изучения математики, способствует развитию у обучающихся логического мышления, формированию умения пользоваться алгоритмами, а также приобретению практических навыков, необходимых для повседневной жизни. Развитие понятия о числе на уровне основного общего образования связано с рациональными и иррациональными числами, формированием

представлений о действительном числе. Завершение освоения числовой линии отнесено к среднему общему образованию.

Содержание двух алгебраических линий – «Алгебраические выражения» и «Уравнения и неравенства» способствует формированию у обучающихся математического аппарата, необходимого для решения задач математики, смежных предметов и практико-ориентированных задач. На уровне основного общего образования учебный материал группируется вокруг рациональных выражений. Алгебра демонстрирует значение математики как языка для построения математических моделей, описания процессов и явлений реального мира. В задачи обучения алгебре входят также дальнейшее развитие алгоритмического мышления, необходимого, в частности, для освоения курса информатики, и овладение навыками дедуктивных рассуждений. Преобразование символьных форм способствует развитию воображения, способностей к математическому творчеству.

Содержание функционально-графической линии нацелено на получение обучающимися знаний о функциях как важнейшей математической модели для описания и исследования разнообразных процессов и явлений в природе и обществе. Изучение материала способствует развитию у обучающихся умения использовать различные выразительные средства языка математики – словесные, символические, графические, вносит вклад в формирование представлений о роли математики в развитии цивилизации и культуры.

Согласно учебному плану в 7–9 классах изучается учебный курс «Алгебра», который включает следующие основные разделы содержания: «Числа и вычисления», «Алгебраические выражения», «Уравнения и неравенства», «Функции».

На изучение учебного курса «Алгебра» отводится 306 часов: в 7 классе – 102 часа (3 часа в неделю), в 8 классе – 102 часа (3 часа в неделю), в 9 классе – 102 часа (3 часа в неделю).

## **СОДЕРЖАНИЕ ОБУЧЕНИЯ**

### **7 КЛАСС**

#### **Числа и вычисления**

Дроби обыкновенные и десятичные, переход от одной формы записи дробей к другой. Понятие рационального числа, запись, сравнение, упорядочивание рациональных чисел. Арифметические действия с рациональными числами. Решение задач из реальной практики на части, на дроби.

Степень с натуральным показателем: определение, преобразование выражений на основе определения, запись больших чисел. Проценты, запись процентов в виде дроби и дроби в виде процентов. Три основные задачи на проценты, решение задач из реальной практики.

Применение признаков делимости, разложение на множители натуральных чисел.

Реальные зависимости, в том числе прямая и обратная пропорциональности.

#### **Алгебраические выражения**

Переменные, числовое значение выражения с переменной. Допустимые значения переменных. Представление зависимости между величинами в виде формулы. Вычисления по формулам. Преобразование буквенных выражений, тождественно равные выражения, правила преобразования сумм и произведений, правила раскрытия скобок и приведения подобных слагаемых.

Свойства степени с натуральным показателем.

Одночлены и многочлены. Степень многочлена. Сложение, вычитание, умножение многочленов. Формулы сокращённого умножения: квадрат суммы и квадрат разности. Формула разности квадратов. Разложение многочленов на множители.

#### **Уравнения и неравенства**

Уравнение, корень уравнения, правила преобразования уравнения, равносильность уравнений.

Линейное уравнение с одной переменной, число корней линейного уравнения, решение линейных уравнений. Составление уравнений по условию задачи. Решение текстовых задач с помощью уравнений.

Линейное уравнение с двумя переменными и его график. Система двух линейных уравнений с двумя переменными. Решение систем уравнений способом подстановки. Примеры решения текстовых задач с помощью систем уравнений.

#### **Функции**

Координата точки на прямой. Числовые промежутки. Расстояние между двумя точками координатной прямой.

Прямоугольная система координат, оси  $Ox$  и  $Oy$ . Абсцисса и ордината точки на координатной плоскости. Примеры графиков, заданных формулами. Чтение графиков реальных зависимостей. Понятие функции. График функции. Свойства функций. Линейная функция, её график. График функции  $y = |x|$ . Графическое решение линейных уравнений и систем линейных уравнений.

### **8 КЛАСС**

#### **Числа и вычисления**

Квадратный корень из числа. Понятие об иррациональном числе. Десятичные приближения иррациональных чисел. Свойства арифметических квадратных корней и их применение к преобразованию числовых выражений и вычислениям. Действительные числа.

Степень с целым показателем и её свойства. Стандартная запись числа.

#### **Алгебраические выражения**

Квадратный трёхчлен, разложение квадратного трёхчлена на множители.

Алгебраическая дробь. Основное свойство алгебраической дроби. Сложение, вычитание, умножение, деление алгебраических дробей. Рациональные выражения и их преобразование.

#### **Уравнения и неравенства**

Квадратное уравнение, формула корней квадратного уравнения. Теорема Виета. Решение уравнений, сводящихся к линейным и квадратным. Простейшие дробно-рациональные уравнения.

Графическая интерпретация уравнений с двумя переменными и систем линейных уравнений с двумя переменными. Примеры решения систем нелинейных уравнений с двумя переменными.

Решение текстовых задач алгебраическим способом.

Числовые неравенства и их свойства. Неравенство с одной переменной. Равносильность неравенств. Линейные неравенства с одной переменной. Системы линейных неравенств с одной переменной.

#### **Функции**

Понятие функции. Область определения и множество значений функции. Способы задания функций.

График функции. Чтение свойств функции по её графику. Примеры графиков функций, отражающих реальные процессы.

Функции, описывающие прямую и обратную пропорциональные зависимости, их графики. Функции  $y = x^2$ ,  $y = x^3$ ,  $y = \sqrt{x}$ ,  $y = |x|$ . Графическое решение уравнений и систем уравнений.

### **9 КЛАСС**

#### **Числа и вычисления**

Рациональные числа, иррациональные числа, конечные и бесконечные десятичные дроби. Множество действительных чисел, действительные числа как бесконечные десятичные дроби. Взаимно однозначное соответствие между множеством действительных чисел и координатной прямой.

Сравнение действительных чисел, арифметические действия с действительными числами.

Размеры объектов окружающего мира, длительность процессов в окружающем мире.

Приближённое значение величины, точность приближения. Округление чисел. Прикидка и оценка результатов вычислений.

#### **Уравнения и неравенства**

Линейное уравнение. Решение уравнений, сводящихся к линейным.

Квадратное уравнение. Решение уравнений, сводящихся к квадратным. Биквадратное уравнение. Примеры решения уравнений третьей и четвёртой степеней разложением на множители.

Решение дробно-рациональных уравнений. Решение текстовых задач алгебраическим методом.

Уравнение с двумя переменными и его график. Решение систем двух линейных уравнений с двумя переменными. Решение систем двух уравнений, одно из которых линейное, а другое – второй степени. Графическая интерпретация системы уравнений с двумя переменными.

Решение текстовых задач алгебраическим способом.

Числовые неравенства и их свойства.

Решение линейных неравенств с одной переменной. Решение систем линейных неравенств с одной переменной. Квадратные неравенства. Графическая интерпретация неравенств и систем неравенств с двумя переменными.

#### **Функции**

Квадратичная функция, её график и свойства. Парабола, координаты вершины параболы, ось симметрии параболы.

Графики функций:  $y = kx$ ,  $y = kx + b$ ,  $y = k/x$ ,  $y = x^3$ ,  $y = \sqrt{x}$ ,  $y = |x|$  и их свойства.

#### **Числовые последовательности и прогрессии**

Понятие числовой последовательности. Задание последовательности рекуррентной формулой и формулой  $n$ -го члена.

Арифметическая и геометрическая прогрессии. Формулы  $n$ -го члена арифметической и геометрической прогрессий, суммы первых  $n$  членов.

Изображение членов арифметической и геометрической прогрессий точками на координатной плоскости. Линейный и экспоненциальный рост. Сложные проценты.

### **ПЛАНИРУЕМЫЕ РЕЗУЛЬТАТЫ ОСВОЕНИЯ ПРОГРАММЫ УЧЕБНОГО КУРСА «АЛГЕБРА» НА УРОВНЕ ОСНОВНОГО ОБЩЕГО ОБРАЗОВАНИЯ**

#### **ЛИЧНОСТНЫЕ РЕЗУЛЬТАТЫ**

**Личностные результаты** освоения программы учебного курса «Алгебра» характеризуются:

**1) патриотическое воспитание:**

проявлением интереса к прошлому и настоящему российской математики, ценностным отношением к достижениям российских математиков и российской математической школы, к использованию этих достижений в других науках и прикладных сферах;

**2) гражданское и духовно-нравственное воспитание:**

готовностью к выполнению обязанностей гражданина и реализации его прав, представлением о математических основах функционирования различных структур, явлений, процедур гражданского общества (например, выборы, опросы), готовностью к обсуждению этических проблем, связанных с практическим применением достижений науки, осознанием важности морально-этических принципов в деятельности учёного;

**3) трудовое воспитание:**

установкой на активное участие в решении практических задач математической направленности, осознанием важности математического образования на протяжении всей жизни для успешной профессиональной деятельности и развитием необходимых умений, осознанным выбором и построением индивидуальной траектории образования и жизненных планов с учётом личных интересов и общественных потребностей;

**4) эстетическое воспитание:**

способностью к эмоциональному и эстетическому восприятию математических объектов, задач, решений, рассуждений, умению видеть математические закономерности в искусстве;

**5) ценности научного познания:**

ориентацией в деятельности на современную систему научных представлений об основных закономерностях развития человека, природы и общества, пониманием математической науки как сферы человеческой деятельности, этапов её развития и значимости для развития цивилизации, овладением языком математики и математической культурой как средством познания мира, овладением простейшими навыками исследовательской деятельности;

**6) физическое воспитание, формирование культуры здоровья и эмоционального благополучия:**

готовностью применять математические знания в интересах своего здоровья, ведения здорового образа жизни (здоровое питание, сбалансированный режим занятий и отдыха, регулярная физическая активность), сформированностью навыка рефлексии, признанием своего права на ошибку и такого же права другого человека;

**7) экологическое воспитание:**

ориентацией на применение математических знаний для решения задач в области сохранности окружающей среды, планирования поступков и оценки их возможных последствий для окружающей среды, осознанием глобального характера экологических проблем и путей их решения;

**8) адаптация к изменяющимся условиям социальной и природной среды:**

готовностью к действиям в условиях неопределённости, повышению уровня своей компетентности через практическую деятельность, в том числе умение учиться у других людей, приобретать в совместной деятельности новые знания, навыки и компетенции из опыта других;

необходимостью в формировании новых знаний, в том числе формулировать идеи, понятия, гипотезы об объектах и явлениях, в том числе ранее неизвестных, осознавать дефициты собственных знаний и компетентностей, планировать своё развитие;

способностью осознавать стрессовую ситуацию, воспринимать стрессовую ситуацию как вызов, требующий контрмер, корректировать принимаемые решения и действия, формулировать и оценивать риски и последствия, формировать опыт.

**МЕТАПРЕДМЕТНЫЕ РЕЗУЛЬТАТЫ**

**Познавательные универсальные учебные действия**

**Базовые логические действия:**

- выявлять и характеризовать существенные признаки математических объектов, понятий, отношений между понятиями, формулировать определения понятий, устанавливать существенный признак классификации, основания для обобщения и сравнения, критерии проводимого анализа;
- воспринимать, формулировать и преобразовывать суждения: утвердительные и отрицательные, единичные, частные и общие, условные;
- выявлять математические закономерности, взаимосвязи и противоречия в фактах, данных, наблюдениях и утверждениях, предлагать критерии для выявления закономерностей и противоречий;
- делать выводы с использованием законов логики, дедуктивных и индуктивных умозаключений, умозаключений по аналогии;
- разбирать доказательства математических утверждений (прямые и от противного), проводить самостоятельно несложные доказательства математических фактов, выстраивать аргументацию, приводить примеры и контрпримеры, обосновывать собственные рассуждения;
- выбирать способ решения учебной задачи (сравнивать несколько вариантов решения, выбирать наиболее подходящий с учётом самостоятельно выделенных критериев).

**Базовые исследовательские действия:**

- использовать вопросы как исследовательский инструмент познания, формулировать вопросы, фиксирующие противоречие, проблему, самостоятельно устанавливать искомое и данное, формировать гипотезу, аргументировать свою позицию, мнение;
- проводить по самостоятельно составленному плану несложный эксперимент, небольшое исследование по установлению особенностей математического объекта, зависимостей объектов между собой;
- самостоятельно формулировать обобщения и выводы по результатам проведённого наблюдения, исследования, оценивать достоверность полученных результатов, выводов и обобщений;
- прогнозировать возможное развитие процесса, а также выдвигать предположения о его развитии в новых условиях.

#### **Работа с информацией:**

- выявлять недостаточность и избыточность информации, данных, необходимых для решения задачи;
- выбирать, анализировать, систематизировать и интерпретировать информацию различных видов и форм представления;
- выбирать форму представления информации и иллюстрировать решаемые задачи схемами, диаграммами, иной графикой и их комбинациями;
- оценивать надёжность информации по критериям, предложенным учителем или сформулированным самостоятельно.

#### **Коммуникативные универсальные учебные действия:**

- воспринимать и формулировать суждения в соответствии с условиями и целями общения, ясно, точно, грамотно выражать свою точку зрения в устных и письменных текстах, давать пояснения по ходу решения задачи, комментировать полученный результат;
- в ходе обсуждения задавать вопросы по существу обсуждаемой темы, проблемы, решаемой задачи, высказывать идеи, нацеленные на поиск решения, сопоставлять свои суждения с суждениями других участников диалога, обнаруживать различие и сходство позиций, в корректной форме формулировать разногласия, свои возражения;
- представлять результаты решения задачи, эксперимента, исследования, проекта, самостоятельно выбирать формат выступления с учётом задач презентации и особенностей аудитории;
- понимать и использовать преимущества командной и индивидуальной работы при решении учебных математических задач;
- принимать цель совместной деятельности, планировать организацию совместной работы, распределять виды работ, договариваться, обсуждать процесс и результат работы, обобщать мнения нескольких людей;
- участвовать в групповых формах работы (обсуждения, обмен мнениями, мозговые штурмы и другие), выполнять свою часть работы и координировать свои действия с другими членами команды, оценивать качество своего вклада в общий продукт по критериям, сформулированным участниками взаимодействия.

#### **Регулятивные универсальные учебные действия**

##### **Самоорганизация:**

- самостоятельно составлять план, алгоритм решения задачи (или его часть), выбирать способ решения с учётом имеющихся ресурсов и собственных возможностей, аргументировать и корректировать варианты решений с учётом новой информации.

##### **Самоконтроль, эмоциональный интеллект:**

- владеть способами самопроверки, самоконтроля процесса и результата решения математической задачи;
- предвидеть трудности, которые могут возникнуть при решении задачи, вносить коррективы в деятельность на основе новых обстоятельств, найденных ошибок, выявленных трудностей;
- оценивать соответствие результата деятельности поставленной цели и условиям, объяснять причины достижения или недостижения цели, находить ошибку, давать оценку приобретённому опыту.

## **ПРЕДМЕТНЫЕ РЕЗУЛЬТАТЫ**

К концу обучения в 7 классе обучающийся получит следующие предметные результаты:

### **Числа и вычисления**

Выполнять, сочетая устные и письменные приёмы, арифметические действия с рациональными числами.

Находить значения числовых выражений, применять разнообразные способы и приёмы вычисления значений дробных выражений, содержащих обыкновенные и десятичные дроби.

Переходить от одной формы записи чисел к другой (преобразовывать десятичную дробь в обыкновенную, обыкновенную в десятичную, в частности в бесконечную десятичную дробь).

Сравнивать и упорядочивать рациональные числа.

Округлять числа.

Выполнять прикидку и оценку результата вычислений, оценку значений числовых выражений. Выполнять действия со степенями с натуральными показателями.

Применять признаки делимости, разложение на множители натуральных чисел.



Решать практико-ориентированные задачи, связанные с отношением величин, пропорциональностью величин, процентами, интерпретировать результаты решения задач с учётом ограничений, связанных со свойствами рассматриваемых объектов.

#### **Алгебраические выражения**

Использовать алгебраическую терминологию и символику, применять её в процессе освоения учебного материала.

Находить значения буквенных выражений при заданных значениях переменных.

Выполнять преобразования целого выражения в многочлен приведением подобных слагаемых, раскрытием скобок.

Выполнять умножение одночлена на многочлен и многочлена на многочлен, применять формулы квадрата суммы и квадрата разности.

Осуществлять разложение многочленов на множители с помощью вынесения за скобки общего множителя, группировки слагаемых, применения формул сокращённого умножения.

Применять преобразования многочленов для решения различных задач из математики, смежных предметов, из реальной практики.

Использовать свойства степеней с натуральными показателями для преобразования выражений.

#### **Уравнения и неравенства**

Решать линейные уравнения с одной переменной, применяя правила перехода от исходного уравнения к равносильному ему. Проверять, является ли число корнем уравнения.

Применять графические методы при решении линейных уравнений и их систем.

Подбирать примеры пар чисел, являющихся решением линейного уравнения с двумя переменными.

Строить в координатной плоскости график линейного уравнения с двумя переменными, пользуясь графиком, приводить примеры решения уравнения.

Решать системы двух линейных уравнений с двумя переменными, в том числе графически.

Составлять и решать линейное уравнение или систему линейных уравнений по условию задачи, интерпретировать в соответствии с контекстом задачи полученный результат.

#### **Функции**

Изображать на координатной прямой точки, соответствующие заданным координатам, лучи, отрезки, интервалы, записывать числовые промежутки на алгебраическом языке.

Отмечать в координатной плоскости точки по заданным координатам, строить графики линейных функций. Строить график функции  $y = |x|$ .

Описывать с помощью функций известные зависимости между величинами: скорость, время, расстояние, цена, количество, стоимость, производительность, время, объём работы.

Находить значение функции по значению её аргумента.

Понимать графический способ представления и анализа информации, извлекать и интерпретировать информацию из графиков реальных процессов и зависимостей.

К концу обучения в 8 классе обучающийся получит следующие предметные результаты:

#### **Числа и вычисления**

Использовать начальные представления о множестве действительных чисел для сравнения, округления и вычислений, изображать действительные числа точками на координатной прямой.

Применять понятие арифметического квадратного корня, находить квадратные корни, используя при необходимости калькулятор, выполнять преобразования выражений, содержащих квадратные корни, используя свойства корней.

Использовать записи больших и малых чисел с помощью десятичных дробей и степеней числа 10.

#### **Алгебраические выражения**

Применять понятие степени с целым показателем, выполнять преобразования выражений, содержащих степени с целым показателем.

Выполнять тождественные преобразования рациональных выражений на основе правил действий над многочленами и алгебраическими дробями.

Раскладывать квадратный трёхчлен на множители.

Применять преобразования выражений для решения различных задач из математики, смежных предметов, из реальной практики.

#### **Уравнения и неравенства**

Решать линейные, квадратные уравнения и рациональные уравнения, сводящиеся к ним, системы двух уравнений с двумя переменными.

Проводить простейшие исследования уравнений и систем уравнений, в том числе с применением графических представлений (устанавливать, имеет ли уравнение или система уравнений решения, если имеет, то сколько, и прочее).

Переходить от словесной формулировки задачи к её алгебраической модели с помощью составления уравнения или системы уравнений, интерпретировать в соответствии с контекстом задачи полученный результат.

Применять свойства числовых неравенств для сравнения, оценки, решать линейные неравенства с одной переменной и их системы, давать графическую иллюстрацию множества решений неравенства, системы неравенств.

### Функции

Понимать и использовать функциональные понятия и язык (термины, символические обозначения), определять значение функции по значению аргумента, определять свойства функции по её графику.

Строить графики элементарных функций вида:

$y = k/x$ ,  $y = x^2$ ,  $y = x^3$ ,  $y = |x|$ ,  $y = \sqrt{x}$ , описывать свойства числовой функции по её графику.

К концу обучения в 9 классе обучающийся получит следующие предметные результаты:

### Числа и вычисления

Сравнивать и упорядочивать рациональные и иррациональные числа.

Выполнять арифметические действия с рациональными числами, сочетая устные и письменные приёмы, выполнять вычисления с иррациональными числами.

Находить значения степеней с целыми показателями и корней, вычислять значения числовых выражений.

Округлять действительные числа, выполнять прикидку результата вычислений, оценку числовых выражений.

### Уравнения и неравенства

Решать линейные и квадратные уравнения, уравнения, сводящиеся к ним, простейшие дробно-рациональные уравнения.

Решать системы двух линейных уравнений с двумя переменными и системы двух уравнений, в которых одно уравнение не является линейным.

Решать текстовые задачи алгебраическим способом с помощью составления уравнения или системы двух уравнений с двумя переменными.

Проводить простейшие исследования уравнений и систем уравнений, в том числе с применением графических представлений (устанавливать, имеет ли уравнение или система уравнений решения, если имеет, то сколько, и прочее).

Решать линейные неравенства, квадратные неравенства, изображать решение неравенств на числовой прямой, записывать решение с помощью символов.

Решать системы линейных неравенств, системы неравенств, включающие квадратное неравенство, изображать решение системы неравенств на числовой прямой, записывать решение с помощью символов.

Использовать неравенства при решении различных задач.

### Функции

Распознавать функции изученных видов. Показывать схематически расположение на координатной плоскости графиков функций вида:  $y = kx$ ,  $y = kx + b$ ,  $y = k/x$ ,  $y = ax^2 + bx + c$ ,  $y = x^3$ ,  $y = \sqrt{x}$ ,  $y = |x|$ , в зависимости от значений коэффициентов, описывать свойства функций.

Строить и изображать схематически графики квадратичных функций, описывать свойства квадратичных функций по их графикам.

Распознавать квадратичную функцию по формуле, приводить примеры квадратичных функций из реальной жизни, физики, геометрии.

### Числовые последовательности и прогрессии

Распознавать арифметическую и геометрическую прогрессии при разных способах задания.

Выполнять вычисления с использованием формул n-го члена арифметической и геометрической прогрессий, суммы первых n членов.

Изображать члены последовательности точками на координатной плоскости.

Решать задачи, связанные с числовыми последовательностями, в том числе задачи из реальной жизни (с использованием калькулятора, цифровых технологий).

## ТЕМАТИЧЕСКОЕ ПЛАНИРОВАНИЕ

### 7 КЛАСС

№ п/п	Наименование разделов и тем программы	Количество часов			Электронные (цифровые) образовательные ресурсы
		Всего	Контрольные работы	Практические работы	
1	Числа и вычисления. Рациональные числа	25	1		Библиотека ЦОК <a href="https://m.edsoo.ru/7f415b90">https://m.edsoo.ru/7f415b90</a>
2	Алгебраические выражения	27	1		Библиотека ЦОК <a href="https://m.edsoo.ru/7f415b90">https://m.edsoo.ru/7f415b90</a>
3	Уравнения и неравенства	20	1		Библиотека ЦОК <a href="https://m.edsoo.ru/7f415b90">https://m.edsoo.ru/7f415b90</a>
4	Координаты и графики. Функции	24	1		Библиотека ЦОК <a href="https://m.edsoo.ru/7f415b90">https://m.edsoo.ru/7f415b90</a>

5	Повторение и обобщение	6	1		Библиотека ЦОК <a href="https://m.edsoo.ru/7f415b90">https://m.edsoo.ru/7f415b90</a>
ОБЩЕЕ КОЛИЧЕСТВО ЧАСОВ ПО ПРОГРАММЕ		102	5	0	

### 8 КЛАСС

№ п/п	Наименование разделов и тем программы	Количество часов			Электронные (цифровые) образовательные ресурсы
		Всего	Контрольные работы	Практические работы	
1	Числа и вычисления. Квадратные корни	15			Библиотека ЦОК <a href="https://m.edsoo.ru/7f417af8">https://m.edsoo.ru/7f417af8</a>
2	Числа и вычисления. Степень с целым показателем	7			Библиотека ЦОК <a href="https://m.edsoo.ru/7f417af8">https://m.edsoo.ru/7f417af8</a>
3	Алгебраические выражения. Квадратный трёхчлен	5	1		Библиотека ЦОК <a href="https://m.edsoo.ru/7f417af8">https://m.edsoo.ru/7f417af8</a>
4	Алгебраические выражения. Алгебраическая дробь	15	1		Библиотека ЦОК <a href="https://m.edsoo.ru/7f417af8">https://m.edsoo.ru/7f417af8</a>
5	Уравнения и неравенства. Квадратные уравнения	15	1		Библиотека ЦОК <a href="https://m.edsoo.ru/7f417af8">https://m.edsoo.ru/7f417af8</a>
6	Уравнения и неравенства. Системы уравнений	13			Библиотека ЦОК <a href="https://m.edsoo.ru/7f417af8">https://m.edsoo.ru/7f417af8</a>
7	Уравнения и неравенства. Неравенства	12	1		Библиотека ЦОК <a href="https://m.edsoo.ru/7f417af8">https://m.edsoo.ru/7f417af8</a>
8	Функции. Основные понятия	5			Библиотека ЦОК <a href="https://m.edsoo.ru/7f417af8">https://m.edsoo.ru/7f417af8</a>
9	Функции. Числовые функции	9			Библиотека ЦОК <a href="https://m.edsoo.ru/7f417af8">https://m.edsoo.ru/7f417af8</a>
10	Повторение и обобщение	6	1		Библиотека ЦОК <a href="https://m.edsoo.ru/7f417af8">https://m.edsoo.ru/7f417af8</a>
ОБЩЕЕ КОЛИЧЕСТВО ЧАСОВ ПО ПРОГРАММЕ		102	5	0	

### 9 КЛАСС

№ п/п	Наименование разделов и тем программы	Количество часов			Электронные (цифровые) образовательные ресурсы
		Всего	Контрольные работы	Практические работы	
1	Числа и вычисления. Действительные числа	9			Библиотека ЦОК <a href="https://m.edsoo.ru/7f419d08">https://m.edsoo.ru/7f419d08</a>
2	Уравнения и неравенства. Уравнения с одной переменной	14	1		Библиотека ЦОК <a href="https://m.edsoo.ru/7f419d08">https://m.edsoo.ru/7f419d08</a>
3	Уравнения и неравенства. Системы уравнений	14	1		Библиотека ЦОК <a href="https://m.edsoo.ru/7f419d08">https://m.edsoo.ru/7f419d08</a>
4	Уравнения и неравенства. Неравенства	16	1		Библиотека ЦОК <a href="https://m.edsoo.ru/7f419d08">https://m.edsoo.ru/7f419d08</a>

5	Функции	16	1		Библиотека ЦОК <a href="https://m.edsoo.ru/7f419d08">https://m.edsoo.ru/7f419d08</a>
6	Числовые последовательности	15	1		Библиотека ЦОК <a href="https://m.edsoo.ru/7f419d08">https://m.edsoo.ru/7f419d08</a>
7	Повторение, обобщение, систематизация знаний	18	1		Библиотека ЦОК <a href="https://m.edsoo.ru/7f419d08">https://m.edsoo.ru/7f419d08</a>
ОБЩЕЕ КОЛИЧЕСТВО ЧАСОВ ПО ПРОГРАММЕ		102	6	0	

**ПОУРОЧНОЕ ПЛАНИРОВАНИЕ  
7 КЛАСС**

№ п/п	Тема урока	Количество часов			Электронные цифровые образовательные ресурсы
		Всего	Контрольные работы	Практические работы	
1	Понятие рационального числа	1			
2	Арифметические действия с рациональными числами	1			
3	Арифметические действия с рациональными числами	1			
4	Арифметические действия с рациональными числами	1			
5	Арифметические действия с рациональными числами	1			
6	Арифметические действия с рациональными числами	1			
7	Сравнение, упорядочивание рациональных чисел	1			
8	Сравнение, упорядочивание рациональных чисел	1			
9	Сравнение, упорядочивание рациональных чисел	1			
10	Степень с натуральным показателем	1			Библиотека ЦОК <a href="https://m.edsoo.ru/7f4211de">https://m.edsoo.ru/7f4211de</a>
11	Степень с натуральным показателем	1			Библиотека ЦОК <a href="https://m.edsoo.ru/7f421382">https://m.edsoo.ru/7f421382</a>
12	Степень с натуральным показателем	1			Библиотека ЦОК <a href="https://m.edsoo.ru/7f42154e">https://m.edsoo.ru/7f42154e</a>
13	Степень с натуральным показателем	1			Библиотека ЦОК <a href="https://m.edsoo.ru/7f4218be">https://m.edsoo.ru/7f4218be</a>
14	Степень с натуральным показателем	1			

15	Решение основных задач на дроби, проценты из реальной практики	1			
16	Решение основных задач на дроби, проценты из реальной практики	1			
17	Решение основных задач на дроби, проценты из реальной практики	1			
18	Решение основных задач на дроби, проценты из реальной практики	1			
19	Признаки делимости, разложения на множители натуральных чисел	1			
20	Признаки делимости, разложения на множители натуральных чисел	1			
21	Реальные зависимости. Прямая и обратная пропорциональности	1			
22	Реальные зависимости. Прямая и обратная пропорциональности	1			
23	Реальные зависимости. Прямая и обратная пропорциональности	1			
24	Реальные зависимости. Прямая и обратная пропорциональности	1			
25	Контрольная работа по теме "Рациональные числа"	1	1		
26	Буквенные выражения	1			Библиотека ЦОК <a href="https://m.edsoo.ru/7f41fec">https://m.edsoo.ru/7f41fec</a>
27	Переменные. Допустимые значения переменных	1			
28	Формулы	1			
29	Формулы	1			
30	Преобразование буквенных выражений, раскрытие скобок и приведение подобных слагаемых	1			Библиотека ЦОК <a href="https://m.edsoo.ru/7f41fafa">https://m.edsoo.ru/7f41fafa</a>
31	Преобразование буквенных выражений, раскрытие скобок и приведение подобных слагаемых	1			Библиотека ЦОК <a href="https://m.edsoo.ru/7f41fd70">https://m.edsoo.ru/7f41fd70</a>

32	Преобразование буквенных выражений, раскрытие скобок и приведение подобных слагаемых	1			
33	Преобразование буквенных выражений, раскрытие скобок и приведение подобных слагаемых	1			
34	Свойства степени с натуральным показателем	1			Библиотека ЦОК <a href="https://m.edsoo.ru/7f421382">https://m.edsoo.ru/7f421382</a>
35	Свойства степени с натуральным показателем	1			Библиотека ЦОК <a href="https://m.edsoo.ru/7f42154e">https://m.edsoo.ru/7f42154e</a>
36	Свойства степени с натуральным показателем	1			Библиотека ЦОК <a href="https://m.edsoo.ru/7f4218be">https://m.edsoo.ru/7f4218be</a>
37	Многочлены	1			Библиотека ЦОК <a href="https://m.edsoo.ru/7f42276e">https://m.edsoo.ru/7f42276e</a>
38	Многочлены	1			Библиотека ЦОК <a href="https://m.edsoo.ru/7f422930">https://m.edsoo.ru/7f422930</a>
39	Сложение, вычитание, умножение многочленов	1			Библиотека ЦОК <a href="https://m.edsoo.ru/7f422af2">https://m.edsoo.ru/7f422af2</a>
40	Сложение, вычитание, умножение многочленов	1			Библиотека ЦОК <a href="https://m.edsoo.ru/7f422cc8">https://m.edsoo.ru/7f422cc8</a>
41	Сложение, вычитание, умножение многочленов	1			Библиотека ЦОК <a href="https://m.edsoo.ru/7f422fca">https://m.edsoo.ru/7f422fca</a>
42	Сложение, вычитание, умножение многочленов	1			Библиотека ЦОК <a href="https://m.edsoo.ru/7f423182">https://m.edsoo.ru/7f423182</a>
43	Формулы сокращённого умножения	1			Библиотека ЦОК <a href="https://m.edsoo.ru/7f42432a">https://m.edsoo.ru/7f42432a</a>
44	Формулы сокращённого умножения	1			Библиотека ЦОК <a href="https://m.edsoo.ru/7f42464a">https://m.edsoo.ru/7f42464a</a>
45	Формулы сокращённого умножения	1			Библиотека ЦОК <a href="https://m.edsoo.ru/7f424c12">https://m.edsoo.ru/7f424c12</a>
46	Формулы сокращённого умножения	1			Библиотека ЦОК <a href="https://m.edsoo.ru/7f424fd2">https://m.edsoo.ru/7f424fd2</a>
47	Формулы сокращённого умножения	1			Библиотека ЦОК <a href="https://m.edsoo.ru/7f4251d0">https://m.edsoo.ru/7f4251d0</a>
48	Разложение многочленов на множители	1			Библиотека ЦОК <a href="https://m.edsoo.ru/7f423312">https://m.edsoo.ru/7f423312</a>
49	Разложение многочленов на множители	1			Библиотека ЦОК <a href="https://m.edsoo.ru/7f4237fe">https://m.edsoo.ru/7f4237fe</a>

50	Разложение многочленов на множители	1			Библиотека ЦОК <a href="https://m.edsoo.ru/7f4239de">https://m.edsoo.ru/7f4239de</a>
51	Разложение многочленов на множители	1			
52	Контрольная работа по теме "Алгебраические выражения"	1	1		
53	Уравнение, правила преобразования уравнения, равносильность уравнений	1			
54	Линейное уравнение с одной переменной, решение линейных уравнений	1			
55	Линейное уравнение с одной переменной, решение линейных уравнений	1			Библиотека ЦОК <a href="https://m.edsoo.ru/7f420482">https://m.edsoo.ru/7f420482</a>
56	Линейное уравнение с одной переменной, решение линейных уравнений	1			
57	Решение задач с помощью уравнений	1			Библиотека ЦОК <a href="https://m.edsoo.ru/7f42064e">https://m.edsoo.ru/7f42064e</a>
58	Решение задач с помощью уравнений	1			Библиотека ЦОК <a href="https://m.edsoo.ru/7f420806">https://m.edsoo.ru/7f420806</a>
59	Решение задач с помощью уравнений	1			Библиотека ЦОК <a href="https://m.edsoo.ru/7f4209a0">https://m.edsoo.ru/7f4209a0</a>
60	Решение задач с помощью уравнений	1			Библиотека ЦОК <a href="https://m.edsoo.ru/7f420e6e">https://m.edsoo.ru/7f420e6e</a>
61	Линейное уравнение с двумя переменными и его график	1			Библиотека ЦОК <a href="https://m.edsoo.ru/7f427c32">https://m.edsoo.ru/7f427c32</a>
62	Линейное уравнение с двумя переменными и его график	1			Библиотека ЦОК <a href="https://m.edsoo.ru/7f427e8a">https://m.edsoo.ru/7f427e8a</a>
63	Система двух линейных уравнений с двумя переменными	1			Библиотека ЦОК <a href="https://m.edsoo.ru/7f42836c">https://m.edsoo.ru/7f42836c</a>
64	Система двух линейных уравнений с двумя переменными	1			
65	Система двух линейных уравнений с двумя переменными	1			
66	Система двух линейных уравнений с двумя переменными	1			
67	Решение систем уравнений	1			Библиотека ЦОК <a href="https://m.edsoo.ru/7f4284de">https://m.edsoo.ru/7f4284de</a>
68	Решение систем уравнений	1			Библиотека ЦОК <a href="https://m.edsoo.ru/7f42865a">https://m.edsoo.ru/7f42865a</a>

69	Решение систем уравнений	1			Библиотека ЦОК <a href="https://m.edsoo.ru/7f4287d6">https://m.edsoo.ru/7f4287d6</a>
70	Решение систем уравнений	1			
71	Решение систем уравнений	1			
72	Контрольная работа по теме "Линейные уравнения"	1	1		Библиотека ЦОК <a href="https://m.edsoo.ru/7f421044">https://m.edsoo.ru/7f421044</a>
73	Координата точки на прямой	1			Библиотека ЦОК <a href="https://m.edsoo.ru/7f41de76">https://m.edsoo.ru/7f41de76</a>
74	Числовые промежутки	1			Библиотека ЦОК <a href="https://m.edsoo.ru/7f41dff2">https://m.edsoo.ru/7f41dff2</a>
75	Числовые промежутки	1			
76	Расстояние между двумя точками координатной прямой	1			
77	Расстояние между двумя точками координатной прямой	1			
78	Прямоугольная система координат на плоскости	1			Библиотека ЦОК <a href="https://m.edsoo.ru/7f41e16e">https://m.edsoo.ru/7f41e16e</a>
79	Прямоугольная система координат на плоскости	1			Библиотека ЦОК <a href="https://m.edsoo.ru/7f41e42a">https://m.edsoo.ru/7f41e42a</a>
80	Примеры графиков, заданных формулами	1			Библиотека ЦОК <a href="https://m.edsoo.ru/7f41e8a8">https://m.edsoo.ru/7f41e8a8</a>
81	Примеры графиков, заданных формулами	1			Библиотека ЦОК <a href="https://m.edsoo.ru/7f41ed80">https://m.edsoo.ru/7f41ed80</a>
82	Примеры графиков, заданных формулами	1			
83	Примеры графиков, заданных формулами	1			
84	Чтение графиков реальных зависимостей	1			Библиотека ЦОК <a href="https://m.edsoo.ru/7f41ea24">https://m.edsoo.ru/7f41ea24</a>
85	Чтение графиков реальных зависимостей	1			
86	Понятие функции	1			Библиотека ЦОК <a href="https://m.edsoo.ru/7f41ef06">https://m.edsoo.ru/7f41ef06</a>
87	График функции	1			
88	Свойства функций	1			Библиотека ЦОК <a href="https://m.edsoo.ru/7f41f078">https://m.edsoo.ru/7f41f078</a>
89	Свойства функций	1			Библиотека ЦОК <a href="https://m.edsoo.ru/7f41f1fe">https://m.edsoo.ru/7f41f1fe</a>
90	Линейная функция	1			Библиотека ЦОК <a href="https://m.edsoo.ru/7f427282">https://m.edsoo.ru/7f427282</a>
91	Линейная функция	1			Библиотека ЦОК <a href="https://m.edsoo.ru/7f427412">https://m.edsoo.ru/7f427412</a>
92	Построение графика линейной функции	1			Библиотека ЦОК <a href="https://m.edsoo.ru/7f426d1e">https://m.edsoo.ru/7f426d1e</a>
93	Построение графика линейной функции	1			
94	График функции $y =  x $	1			
95	График функции $y =  x $	1			



96	Контрольная работа по теме "Координаты и графики. Функции"	1	1		Библиотека ЦОК <a href="https://m.edsoo.ru/7f41f50a">https://m.edsoo.ru/7f41f50a</a>
97	Повторение основных понятий и методов курса 7 класса, обобщение знаний	1			Библиотека ЦОК <a href="https://m.edsoo.ru/7f429c6c">https://m.edsoo.ru/7f429c6c</a>
98	Повторение основных понятий и методов курса 7 класса, обобщение знаний	1			Библиотека ЦОК <a href="https://m.edsoo.ru/7f429f32">https://m.edsoo.ru/7f429f32</a>
99	Повторение основных понятий и методов курса 7 класса, обобщение знаний	1			Библиотека ЦОК <a href="https://m.edsoo.ru/7f42a0e0">https://m.edsoo.ru/7f42a0e0</a>
100	Повторение основных понятий и методов курса 7 класса, обобщение знаний	1			Библиотека ЦОК <a href="https://m.edsoo.ru/7f42a27a">https://m.edsoo.ru/7f42a27a</a>
101	Итоговая контрольная работа	1	1		
102	Повторение основных понятий и методов курса 7 класса, обобщение знаний	1			Библиотека ЦОК <a href="https://m.edsoo.ru/7f42a900">https://m.edsoo.ru/7f42a900</a>
ОБЩЕЕ КОЛИЧЕСТВО ЧАСОВ ПО ПРОГРАММЕ		102	5	0	

#### 8 КЛАСС

№ п/п	Тема урока	Количество часов			Электронные цифровые образовательные ресурсы
		Всего	Контрольные работы	Практические работы	
1	Квадратный корень из числа	1			Библиотека ЦОК <a href="https://m.edsoo.ru/7f42d452">https://m.edsoo.ru/7f42d452</a>
2	Понятие об иррациональном числе	1			Библиотека ЦОК <a href="https://m.edsoo.ru/7f42eaaa">https://m.edsoo.ru/7f42eaaa</a>
3	Десятичные приближения иррациональных чисел	1			
4	Десятичные приближения иррациональных чисел	1			
5	Действительные числа	1			
6	Сравнение действительных чисел	1			
7	Сравнение действительных чисел	1			
8	Арифметический квадратный корень	1			
9	Уравнение вида $x^2 = a$	1			
10	Свойства арифметических квадратных корней	1			Библиотека ЦОК <a href="https://m.edsoo.ru/7f42d862">https://m.edsoo.ru/7f42d862</a>
11	Свойства арифметических квадратных корней	1			Библиотека ЦОК <a href="https://m.edsoo.ru/7f42d862">https://m.edsoo.ru/7f42d862</a>

12	Преобразование числовых выражений, содержащих квадратные корни	1			Библиотека ЦОК <a href="https://m.edsoo.ru/7f42dd26">https://m.edsoo.ru/7f42dd26</a>
13	Преобразование числовых выражений, содержащих квадратные корни	1			Библиотека ЦОК <a href="https://m.edsoo.ru/7f42ded4">https://m.edsoo.ru/7f42ded4</a>
14	Преобразование числовых выражений, содержащих квадратные корни	1			Библиотека ЦОК <a href="https://m.edsoo.ru/7f42e0be">https://m.edsoo.ru/7f42e0be</a>
15	Преобразование числовых выражений, содержащих квадратные корни	1			Библиотека ЦОК <a href="https://m.edsoo.ru/7f42e262">https://m.edsoo.ru/7f42e262</a>
16	Степень с целым показателем	1			Библиотека ЦОК <a href="https://m.edsoo.ru/7f4354a4">https://m.edsoo.ru/7f4354a4</a>
17	Стандартная запись числа. Размеры объектов окружающего мира (от элементарных частиц до космических объектов), длительность процессов в окружающем мире	1			Библиотека ЦОК <a href="https://m.edsoo.ru/7f436098">https://m.edsoo.ru/7f436098</a>
18	Свойства степени с целым показателем	1			Библиотека ЦОК <a href="https://m.edsoo.ru/7f435648">https://m.edsoo.ru/7f435648</a>
19	Свойства степени с целым показателем	1			Библиотека ЦОК <a href="https://m.edsoo.ru/7f435648">https://m.edsoo.ru/7f435648</a>
20	Свойства степени с целым показателем	1			Библиотека ЦОК <a href="https://m.edsoo.ru/7f435648">https://m.edsoo.ru/7f435648</a>
21	Свойства степени с целым показателем	1			Библиотека ЦОК <a href="https://m.edsoo.ru/7f43599a">https://m.edsoo.ru/7f43599a</a>
22	Свойства степени с целым показателем	1			Библиотека ЦОК <a href="https://m.edsoo.ru/7f435ed6">https://m.edsoo.ru/7f435ed6</a>
23	Квадратный трёхчлен	1			
24	Квадратный трёхчлен	1			
25	Разложение квадратного трёхчлена на множители	1			Библиотека ЦОК <a href="https://m.edsoo.ru/7f42fd38">https://m.edsoo.ru/7f42fd38</a>
26	Разложение квадратного трёхчлена на множители	1			Библиотека ЦОК <a href="https://m.edsoo.ru/7f42fd38">https://m.edsoo.ru/7f42fd38</a>
27	Контрольная работа по темам "Квадратные корни. Степени. Квадратный трёхчлен"	1	1		Библиотека ЦОК <a href="https://m.edsoo.ru/7f42ec80">https://m.edsoo.ru/7f42ec80</a>
28	Алгебраическая дробь	1			Библиотека ЦОК <a href="https://m.edsoo.ru/7f430382">https://m.edsoo.ru/7f430382</a>
29	Допустимые значения переменных, входящих в алгебраические выражения	1			

30	Допустимые значения переменных, входящих в алгебраические выражения	1			
31	Основное свойство алгебраической дроби	1			Библиотека ЦОК <a href="https://m.edsoo.ru/7f4308e6">https://m.edsoo.ru/7f4308e6</a>
32	Сокращение дробей	1			Библиотека ЦОК <a href="https://m.edsoo.ru/7f430a8a">https://m.edsoo.ru/7f430a8a</a>
33	Сокращение дробей	1			Библиотека ЦОК <a href="https://m.edsoo.ru/7f430f44">https://m.edsoo.ru/7f430f44</a>
34	Сокращение дробей	1			Библиотека ЦОК <a href="https://m.edsoo.ru/7f430f44">https://m.edsoo.ru/7f430f44</a>
35	Сложение, вычитание, умножение и деление алгебраических дробей	1			Библиотека ЦОК <a href="https://m.edsoo.ru/7f43128c">https://m.edsoo.ru/7f43128c</a>
36	Сложение, вычитание, умножение и деление алгебраических дробей	1			Библиотека ЦОК <a href="https://m.edsoo.ru/7f4315c0">https://m.edsoo.ru/7f4315c0</a>
37	Сложение, вычитание, умножение и деление алгебраических дробей	1			Библиотека ЦОК <a href="https://m.edsoo.ru/7f4318c2">https://m.edsoo.ru/7f4318c2</a>
38	Сложение, вычитание, умножение и деление алгебраических дробей	1			Библиотека ЦОК <a href="https://m.edsoo.ru/7f431a20">https://m.edsoo.ru/7f431a20</a>
39	Преобразование выражений, содержащих алгебраические дроби	1			Библиотека ЦОК <a href="https://m.edsoo.ru/7f43259c">https://m.edsoo.ru/7f43259c</a>
40	Преобразование выражений, содержащих алгебраические дроби	1			Библиотека ЦОК <a href="https://m.edsoo.ru/7f432736">https://m.edsoo.ru/7f432736</a>
41	Преобразование выражений, содержащих алгебраические дроби	1			Библиотека ЦОК <a href="https://m.edsoo.ru/7f432736">https://m.edsoo.ru/7f432736</a>
42	Контрольная работа по теме "Алгебраическая дробь"	1	1		Библиотека ЦОК <a href="https://m.edsoo.ru/7f431d36">https://m.edsoo.ru/7f431d36</a>
43	Квадратное уравнение	1			Библиотека ЦОК <a href="https://m.edsoo.ru/7f42ee1a">https://m.edsoo.ru/7f42ee1a</a>
44	Неполное квадратное уравнение	1			Библиотека ЦОК <a href="https://m.edsoo.ru/7f42ee1a">https://m.edsoo.ru/7f42ee1a</a>
45	Неполное квадратное уравнение	1			Библиотека ЦОК <a href="https://m.edsoo.ru/7f42ee1a">https://m.edsoo.ru/7f42ee1a</a>
46	Формула корней квадратного уравнения	1			Библиотека ЦОК <a href="https://m.edsoo.ru/7f42f158">https://m.edsoo.ru/7f42f158</a>
47	Формула корней квадратного уравнения	1			Библиотека ЦОК <a href="https://m.edsoo.ru/7f42f3f6">https://m.edsoo.ru/7f42f3f6</a>
48	Формула корней квадратного уравнения	1			Библиотека ЦОК <a href="https://m.edsoo.ru/7f42f5a4">https://m.edsoo.ru/7f42f5a4</a>
49	Теорема Виета	1			Библиотека ЦОК <a href="https://m.edsoo.ru/7f42fef0">https://m.edsoo.ru/7f42fef0</a>
50	Теорема Виета	1			Библиотека ЦОК <a href="https://m.edsoo.ru/7f430076">https://m.edsoo.ru/7f430076</a>

51	Решение уравнений, сводящихся к квадратным	1			Библиотека ЦОК <a href="https://m.edsoo.ru/7f43c542">https://m.edsoo.ru/7f43c542</a>
52	Решение уравнений, сводящихся к квадратным	1			Библиотека ЦОК <a href="https://m.edsoo.ru/7f43c3d0">https://m.edsoo.ru/7f43c3d0</a>
53	Простейшие дробно-рациональные уравнения	1			Библиотека ЦОК <a href="https://m.edsoo.ru/7f4328c6">https://m.edsoo.ru/7f4328c6</a>
54	Простейшие дробно-рациональные уравнения	1			Библиотека ЦОК <a href="https://m.edsoo.ru/7f432b6e">https://m.edsoo.ru/7f432b6e</a>
55	Решение текстовых задач с помощью квадратных уравнений	1			Библиотека ЦОК <a href="https://m.edsoo.ru/7f42f75c">https://m.edsoo.ru/7f42f75c</a>
56	Решение текстовых задач с помощью квадратных уравнений	1			Библиотека ЦОК <a href="https://m.edsoo.ru/7f42f8f6">https://m.edsoo.ru/7f42f8f6</a>
57	Контрольная работа по теме "Квадратные уравнения"	1	1		Библиотека ЦОК <a href="https://m.edsoo.ru/7f4301f2">https://m.edsoo.ru/7f4301f2</a>
58	Линейное уравнение с двумя переменными, его график, примеры решения уравнений в целых числах	1			
59	Линейное уравнение с двумя переменными, его график, примеры решения уравнений в целых числах	1			
60	Линейное уравнение с двумя переменными, его график, примеры решения уравнений в целых числах	1			
61	Решение систем двух линейных уравнений с двумя переменными	1			
62	Решение систем двух линейных уравнений с двумя переменными	1			
63	Решение систем двух линейных уравнений с двумя переменными	1			
64	Примеры решения систем нелинейных уравнений с двумя переменными	1			
65	Примеры решения систем нелинейных уравнений с двумя переменными	1			
66	Графическая интерпретация уравнения с двумя переменными и систем	1			Библиотека ЦОК <a href="https://m.edsoo.ru/7f43d6d6">https://m.edsoo.ru/7f43d6d6</a>

	линейных уравнений с двумя переменными				
67	Графическая интерпретация уравнения с двумя переменными и систем линейных уравнений с двумя переменными	1			Библиотека ЦОК <a href="https://m.edsoo.ru/7f43d6d6">https://m.edsoo.ru/7f43d6d6</a>
68	Решение текстовых задач с помощью систем уравнений	1			
69	Решение текстовых задач с помощью систем уравнений	1			
70	Решение текстовых задач с помощью систем уравнений	1			
71	Числовые неравенства и их свойства	1			
72	Числовые неравенства и их свойства	1			
73	Неравенство с одной переменной	1			
74	Линейные неравенства с одной переменной и их решение	1			Библиотека ЦОК <a href="https://m.edsoo.ru/7f42c692">https://m.edsoo.ru/7f42c692</a>
75	Линейные неравенства с одной переменной и их решение	1			Библиотека ЦОК <a href="https://m.edsoo.ru/7f42c840">https://m.edsoo.ru/7f42c840</a>
76	Линейные неравенства с одной переменной и их решение	1			
77	Системы линейных неравенств с одной переменной и их решение	1			Библиотека ЦОК <a href="https://m.edsoo.ru/7f42cb88">https://m.edsoo.ru/7f42cb88</a>
78	Системы линейных неравенств с одной переменной и их решение	1			Библиотека ЦОК <a href="https://m.edsoo.ru/7f42cd2c">https://m.edsoo.ru/7f42cd2c</a>
79	Системы линейных неравенств с одной переменной и их решение	1			
80	Изображение решения линейного неравенства и их систем на числовой прямой	1			Библиотека ЦОК <a href="https://m.edsoo.ru/7f42c9e4">https://m.edsoo.ru/7f42c9e4</a>
81	Изображение решения линейного неравенства и их систем на числовой прямой	1			Библиотека ЦОК <a href="https://m.edsoo.ru/7f42c9e4">https://m.edsoo.ru/7f42c9e4</a>
82	Контрольная работа по темам "Неравенства. Системы уравнений"	1	1		
83	Понятие функции	1			Библиотека ЦОК <a href="https://m.edsoo.ru/7f433c12">https://m.edsoo.ru/7f433c12</a>

84	Область определения и множество значений функции	1			Библиотека ЦОК <a href="https://m.edsoo.ru/7f433d84">https://m.edsoo.ru/7f433d84</a>
85	Способы задания функций	1			
86	График функции	1			
87	Свойства функции, их отображение на графике	1			
88	Чтение и построение графиков функций	1			
89	Примеры графиков функций, отражающих реальные процессы	1			
90	Функции, описывающие прямую и обратную пропорциональные зависимости, их графики	1			Библиотека ЦОК <a href="https://m.edsoo.ru/7f434bbc">https://m.edsoo.ru/7f434bbc</a>
91	Гипербола	1			
92	Гипербола	1			
93	График функции $y = x^2$	1			Библиотека ЦОК <a href="https://m.edsoo.ru/7f4343e2">https://m.edsoo.ru/7f4343e2</a>
94	График функции $y = x^2$	1			Библиотека ЦОК <a href="https://m.edsoo.ru/7f434572">https://m.edsoo.ru/7f434572</a>
95	Функции $y = x^2$ , $y = x^3$ , $y = \sqrt{x}$ , $y =  x $ ; графическое решение уравнений и систем уравнений	1			Библиотека ЦОК <a href="https://m.edsoo.ru/7f434d38">https://m.edsoo.ru/7f434d38</a>
96	Функции $y = x^2$ , $y = x^3$ , $y = \sqrt{x}$ , $y =  x $ ; графическое решение уравнений и систем уравнений	1			Библиотека ЦОК <a href="https://m.edsoo.ru/7f434eb4">https://m.edsoo.ru/7f434eb4</a>
97	Повторение основных понятий и методов курсов 7 и 8 классов, обобщение знаний	1			Библиотека ЦОК <a href="https://m.edsoo.ru/7f4371aa">https://m.edsoo.ru/7f4371aa</a>
98	Повторение основных понятий и методов курсов 7 и 8 классов, обобщение знаний	1			Библиотека ЦОК <a href="https://m.edsoo.ru/7f43736c">https://m.edsoo.ru/7f43736c</a>
99	Повторение основных понятий и методов курсов 7 и 8 классов, обобщение знаний	1			Библиотека ЦОК <a href="https://m.edsoo.ru/7f437510">https://m.edsoo.ru/7f437510</a>
100	Повторение основных понятий и методов курсов 7 и 8 классов, обобщение знаний	1			Библиотека ЦОК <a href="https://m.edsoo.ru/7f4376b4">https://m.edsoo.ru/7f4376b4</a>
101	Итоговая контрольная работа	1	1		Библиотека ЦОК <a href="https://m.edsoo.ru/7f436b88">https://m.edsoo.ru/7f436b88</a>
102	Повторение основных понятий и методов	1			Библиотека ЦОК <a href="https://m.edsoo.ru/7f437858">https://m.edsoo.ru/7f437858</a>

	курсов 7 и 8 классов, обобщение знаний				
ОБЩЕЕ КОЛИЧЕСТВО ЧАСОВ ПО ПРОГРАММЕ		102	5	0	

### 9 КЛАСС

№ п/п	Тема урока	Количество часов			Электронные цифровые образовательные ресурсы
		Всего	Контрольные работы	Практические работы	
1	Рациональные числа, иррациональные числа, конечные и бесконечные десятичные дроби	1			
2	Множество действительных чисел; действительные числа как бесконечные десятичные дроби	1			
3	Взаимно однозначное соответствие между множеством действительных чисел и множеством точек координатной прямой	1			
4	Сравнение действительных чисел, арифметические действия с действительными числами	1			
5	Приближённое значение величины, точность приближения	1			
6	Округление чисел	1			
7	Округление чисел	1			
8	Прикидка и оценка результатов вычислений	1			
9	Прикидка и оценка результатов вычислений	1			
10	Линейное уравнение. Решение уравнений, сводящихся к линейным	1			Библиотек ЦОК <a href="https://m.edsoo.ru/7f43bf66">https://m.edsoo.ru/7f43bf66</a>
11	Линейное уравнение. Решение уравнений, сводящихся к линейным	1			
12	Квадратное уравнение. Решение уравнений, сводящихся к квадратным	1			Библиотека ЦОК <a href="https://m.edsoo.ru/7f43c542">https://m.edsoo.ru/7f43c542</a>
13	Квадратное уравнение. Решение уравнений,	1			Библиотека ЦОК <a href="https://m.edsoo.ru/7f43c542">https://m.edsoo.ru/7f43c542</a>

	сводящихся к квадратным				
14	Биквадратные уравнения	1			Библиотека ЦОК <a href="https://m.edsoo.ru/7f43c3d0">https://m.edsoo.ru/7f43c3d0</a>
15	Биквадратные уравнения	1			Библиотека ЦОК <a href="https://m.edsoo.ru/7f43c3d0">https://m.edsoo.ru/7f43c3d0</a>
16	Примеры решения уравнений третьей и четвёртой степеней разложением на множители	1			
17	Примеры решения уравнений третьей и четвёртой степеней разложением на множители	1			
18	Решение дробно-рациональных уравнений	1			Библиотека ЦОК <a href="https://m.edsoo.ru/7f43c9b6">https://m.edsoo.ru/7f43c9b6</a>
19	Решение дробно-рациональных уравнений	1			Библиотека ЦОК <a href="https://m.edsoo.ru/7f43c9b6">https://m.edsoo.ru/7f43c9b6</a>
20	Решение текстовых задач алгебраическим методом	1			
21	Решение текстовых задач алгебраическим методом	1			
22	Решение текстовых задач алгебраическим методом	1			
23	Контрольная работа по теме "Уравнения с одной переменной"	1	1		
24	Уравнение с двумя переменными и его график	1			Библиотека ЦОК <a href="https://m.edsoo.ru/7f43d0b4">https://m.edsoo.ru/7f43d0b4</a>
25	Уравнение с двумя переменными и его график	1			Библиотека ЦОК <a href="https://m.edsoo.ru/7f43d0b4">https://m.edsoo.ru/7f43d0b4</a>
26	Система двух линейных уравнений с двумя переменными и её решение	1			
27	Система двух линейных уравнений с двумя переменными и её решение	1			
28	Система двух линейных уравнений с двумя переменными и её решение	1			
29	Система двух линейных уравнений с двумя переменными и её решение	1			



30	Решение систем двух уравнений, одно из которых линейное, а другое — второй степени	1			Библиотека ЦОК <a href="https://m.edsoo.ru/7f43d23a">https://m.edsoo.ru/7f43d23a</a>
31	Решение систем двух уравнений, одно из которых линейное, а другое — второй степени	1			Библиотека ЦОК <a href="https://m.edsoo.ru/7f43d55a">https://m.edsoo.ru/7f43d55a</a>
32	Решение систем двух уравнений, одно из которых линейное, а другое — второй степени	1			
33	Решение систем двух уравнений, одно из которых линейное, а другое — второй степени	1			
34	Графическая интерпретация системы уравнений с двумя переменными	1			
35	Решение текстовых задач алгебраическим способом	1			
36	Решение текстовых задач алгебраическим способом	1			
37	Контрольная работа по теме "Системы уравнений"	1	1		
38	Числовые неравенства и их свойства	1			
39	Числовые неравенства и их свойства	1			Библиотека ЦОК <a href="https://m.edsoo.ru/7f43ad5a">https://m.edsoo.ru/7f43ad5a</a>
40	Линейные неравенства с одной переменной и их решение	1			Библиотека ЦОК <a href="https://m.edsoo.ru/7f43af08">https://m.edsoo.ru/7f43af08</a>
41	Линейные неравенства с одной переменной и их решение	1			Библиотека ЦОК <a href="https://m.edsoo.ru/7f43af08">https://m.edsoo.ru/7f43af08</a>
42	Линейные неравенства с одной переменной и их решение	1			Библиотека ЦОК <a href="https://m.edsoo.ru/7f43af08">https://m.edsoo.ru/7f43af08</a>
43	Системы линейных неравенств с одной переменной и их решение	1			
44	Системы линейных неравенств с одной переменной и их решение	1			
45	Системы линейных неравенств с одной	1			

	переменной и их решение				
46	Квадратные неравенства и их решение	1			Библиотека ЦОК <a href="https://m.edsoo.ru/7f43b098">https://m.edsoo.ru/7f43b098</a>
47	Квадратные неравенства и их решение	1			Библиотека ЦОК <a href="https://m.edsoo.ru/7f43b21e">https://m.edsoo.ru/7f43b21e</a>
48	Квадратные неравенства и их решение	1			Библиотека ЦОК <a href="https://m.edsoo.ru/7f43b5a2">https://m.edsoo.ru/7f43b5a2</a>
49	Квадратные неравенства и их решение	1			
50	Квадратные неравенства и их решение	1			
51	Графическая интерпретация неравенств и систем неравенств с двумя переменными	1			Библиотека ЦОК <a href="https://m.edsoo.ru/7f43b098">https://m.edsoo.ru/7f43b098</a>
52	Графическая интерпретация неравенств и систем неравенств с двумя переменными	1			
53	Контрольная работа по теме "Неравенства"	1	1		
54	Квадратичная функция, её график и свойства	1			Библиотека ЦОК <a href="https://m.edsoo.ru/7f4396c6">https://m.edsoo.ru/7f4396c6</a>
55	Квадратичная функция, её график и свойства	1			Библиотека ЦОК <a href="https://m.edsoo.ru/7f439842">https://m.edsoo.ru/7f439842</a>
56	Квадратичная функция, её график и свойства	1			Библиотека ЦОК <a href="https://m.edsoo.ru/7f4399b4">https://m.edsoo.ru/7f4399b4</a>
57	Парабола, координаты вершины параболы, ось симметрии параболы	1			Библиотека ЦОК <a href="https://m.edsoo.ru/7f439eb4">https://m.edsoo.ru/7f439eb4</a>
58	Парабола, координаты вершины параболы, ось симметрии параболы	1			Библиотека ЦОК <a href="https://m.edsoo.ru/7f43a03a">https://m.edsoo.ru/7f43a03a</a>
59	Парабола, координаты вершины параболы, ось симметрии параболы	1			Библиотека ЦОК <a href="https://m.edsoo.ru/7f43a1ac">https://m.edsoo.ru/7f43a1ac</a>
60	Парабола, координаты вершины параболы, ось симметрии параболы	1			Библиотека ЦОК <a href="https://m.edsoo.ru/7f43a31e">https://m.edsoo.ru/7f43a31e</a>
61	Парабола, координаты вершины параболы, ось симметрии параболы	1			Библиотека ЦОК <a href="https://m.edsoo.ru/7f43a526">https://m.edsoo.ru/7f43a526</a>
62	Парабола, координаты вершины параболы, ось симметрии параболы	1			
63	Графики функций: $y = kx$ , $y = kx + b$ , $y = k/x$ , $y = x^3$ , $y = vx$ , $y =  x $	1			

64	Графики функций: $y = kx$ , $y = kx + b$ , $y = k/x$ , $y = x^3$ , $y = vx$ , $y =  x $	1			
65	Графики функций: $y = kx$ , $y = kx + b$ , $y = k/x$ , $y = x^3$ , $y = vx$ , $y =  x $	1			
66	Графики функций: $y = kx$ , $y = kx + b$ , $y = k/x$ , $y = x^3$ , $y = vx$ , $y =  x $	1			
67	Графики функций: $y = kx$ , $y = kx + b$ , $y = k/x$ , $y = x^3$ , $y = vx$ , $y =  x $	1			
68	Графики функций: $y = kx$ , $y = kx + b$ , $y = k/x$ , $y = x^3$ , $y = vx$ , $y =  x $	1			
69	Контрольная работа по теме "Функции"	1	1		Библиотека ЦОК <a href="https://m.edsoo.ru/7f43ab84">https://m.edsoo.ru/7f43ab84</a>
70	Понятие числовой последовательности	1			Библиотека ЦОК <a href="https://m.edsoo.ru/7f43e6c6">https://m.edsoo.ru/7f43e6c6</a>
71	Задание последовательности рекуррентной формулой и формулой n-го члена	1			Библиотека ЦОК <a href="https://m.edsoo.ru/7f43ebda">https://m.edsoo.ru/7f43ebda</a>
72	Арифметическая и геометрическая прогрессии	1			Библиотека ЦОК <a href="https://m.edsoo.ru/7f43ed7e">https://m.edsoo.ru/7f43ed7e</a>
73	Арифметическая и геометрическая прогрессии	1			Библиотека ЦОК <a href="https://m.edsoo.ru/7f43f3b4">https://m.edsoo.ru/7f43f3b4</a>
74	Формулы n-го члена арифметической и геометрической прогрессий, суммы первых n членов	1			Библиотека ЦОК <a href="https://m.edsoo.ru/7f43f58a">https://m.edsoo.ru/7f43f58a</a>
75	Формулы n-го члена арифметической и геометрической прогрессий, суммы первых n членов	1			Библиотека ЦОК <a href="https://m.edsoo.ru/7f43ef2c">https://m.edsoo.ru/7f43ef2c</a>
76	Формулы n-го члена арифметической и геометрической прогрессий, суммы первых n членов	1			Библиотека ЦОК <a href="https://m.edsoo.ru/7f43f0c6">https://m.edsoo.ru/7f43f0c6</a>
77	Формулы n-го члена арифметической и геометрической прогрессий, суммы первых n членов	1			Библиотека ЦОК <a href="https://m.edsoo.ru/7f43f72e">https://m.edsoo.ru/7f43f72e</a>
78	Формулы n-го члена арифметической и геометрической прогрессий, суммы первых n членов	1			Библиотека ЦОК <a href="https://m.edsoo.ru/7f43f8a0">https://m.edsoo.ru/7f43f8a0</a>
79	Изображение членов арифметической и	1			

	геометрической прогрессий точками на координатной плоскости				
80	Изображение членов арифметической и геометрической прогрессий точками на координатной плоскости	1			
81	Линейный и экспоненциальный рост	1			
82	Сложные проценты	1			Библиотека ЦОК <a href="https://m.edsoo.ru/7f43fe0e">https://m.edsoo.ru/7f43fe0e</a>
83	Сложные проценты	1			Библиотека ЦОК <a href="https://m.edsoo.ru/7f4401a6">https://m.edsoo.ru/7f4401a6</a>
84	Контрольная работа по теме "Числовые последовательности"	1	1		Библиотека ЦОК <a href="https://m.edsoo.ru/7f4404f8">https://m.edsoo.ru/7f4404f8</a>
85	Повторение, обобщение и систематизация знаний. Запись, сравнение, действия с действительными числами, числовая прямая	1			
86	Повторение, обобщение и систематизация знаний. Проценты, отношения, пропорции	1			
87	Повторение, обобщение и систематизация знаний. Округление, приближение, оценка	1			
88	Повторение, обобщение и систематизация знаний. Решение текстовых задач арифметическим способом	1			Библиотека ЦОК <a href="https://m.edsoo.ru/7f443b12">https://m.edsoo.ru/7f443b12</a>
89	Повторение, обобщение и систематизация знаний. Решение текстовых задач арифметическим способом	1			Библиотека ЦОК <a href="https://m.edsoo.ru/7f443cd4">https://m.edsoo.ru/7f443cd4</a>
90	Повторение, обобщение и систематизация знаний. Решение текстовых задач арифметическим способом	1			Библиотека ЦОК <a href="https://m.edsoo.ru/7f443fea">https://m.edsoo.ru/7f443fea</a>
91	Повторение, обобщение и систематизация знаний. Преобразование алгебраических	1			Библиотека ЦОК <a href="https://m.edsoo.ru/7f4441ca">https://m.edsoo.ru/7f4441ca</a>

	выражений, допустимые значения				
92	Повторение, обобщение и систематизация знаний. Преобразование алгебраических выражений, допустимые значения	1			Библиотека ЦОК <a href="https://m.edsoo.ru/7f444364">https://m.edsoo.ru/7f444364</a>
93	Повторение, обобщение и систематизация знаний. Преобразование алгебраических выражений, допустимые значения	1			Библиотека ЦОК <a href="https://m.edsoo.ru/7f4446f2">https://m.edsoo.ru/7f4446f2</a>
94	Повторение, обобщение и систематизация знаний. Преобразование алгебраических выражений, допустимые значения	1			Библиотека ЦОК <a href="https://m.edsoo.ru/7f444a94">https://m.edsoo.ru/7f444a94</a>
95	Повторение, обобщение и систематизация знаний. Функции: построение, свойства изученных функций	1			Библиотека ЦОК <a href="https://m.edsoo.ru/7f444c56">https://m.edsoo.ru/7f444c56</a>
96	Повторение, обобщение и систематизация знаний. Функции: построение, свойства изученных функций	1			Библиотека ЦОК <a href="https://m.edsoo.ru/7f444f44">https://m.edsoo.ru/7f444f44</a>
97	Повторение, обобщение и систематизация знаний. Функции: построение, свойства изученных функций	1			Библиотека ЦОК <a href="https://m.edsoo.ru/7f44516a">https://m.edsoo.ru/7f44516a</a>
98	Повторение, обобщение и систематизация знаний. Функции: построение, свойства изученных функций	1			Библиотека ЦОК <a href="https://m.edsoo.ru/7f4452e6">https://m.edsoo.ru/7f4452e6</a>
99	Повторение, обобщение и систематизация знаний. Графическое решение уравнений и их систем	1			Библиотека ЦОК <a href="https://m.edsoo.ru/7f445516">https://m.edsoo.ru/7f445516</a>
100	Повторение, обобщение и систематизация знаний. Графическое решение уравнений и их систем	1			
101	Итоговая контрольная работа	1	1		
102	Обобщение и систематизация знаний	1			

ОБЩЕЕ КОЛИЧЕСТВО ЧАСОВ ПО ПРОГРАММЕ	102	6	0
-------------------------------------	-----	---	---

**Геометрия** как один из основных разделов школьной математики, имеющий своей целью обеспечить изучение свойств и размеров фигур, их отношений и взаимное расположение, опирается на логическую, доказательную линию. Ценность изучения геометрии на уровне основного общего образования заключается в том, что обучающийся учится проводить доказательные рассуждения, строить логические умозаключения, доказывать истинные утверждения и строить контрпримеры к ложным, проводить рассуждения «от противного», отличать свойства от признаков, формулировать обратные утверждения.

Второй целью изучения геометрии является использование её как инструмента при решении как математических, так и практических задач, встречающихся в реальной жизни. Обучающийся должен научиться определить геометрическую фигуру, описать словами данный чертёж или рисунок, найти площадь земельного участка, рассчитать необходимую длину оптоволоконного кабеля или требуемые размеры гаража для автомобиля. Этому соответствует вторая, вычислительная линия в изучении геометрии. При решении задач практического характера обучающийся учится строить математические модели реальных жизненных ситуаций, проводить вычисления и оценивать адекватность полученного результата.

Крайне важно подчёркивать связи геометрии с другими учебными предметами, мотивировать использовать определения геометрических фигур и понятий, демонстрировать применение полученных умений в физике и технике. Эти связи наиболее ярко видны в темах «Векторы», «Тригонометрические соотношения», «Метод координат» и «Теорема Пифагора».

Учебный курс «Геометрия» включает следующие основные разделы содержания: «Геометрические фигуры и их свойства», «Измерение геометрических величин», «Декартовы координаты на плоскости», «Векторы», «Движения плоскости», «Преобразования подобия».

На изучение учебного курса «Геометрия» отводится 204 часа: в 7 классе – 68 часов (2 часа в неделю), в 8 классе – 68 часов (2 часа в неделю), в 9 классе – 68 часов (2 часа в неделю).

## СОДЕРЖАНИЕ ОБУЧЕНИЯ

### 7 КЛАСС

Начальные понятия геометрии. Точка, прямая, отрезок, луч. Угол. Виды углов. Вертикальные и смежные углы. Биссектриса угла. Ломаная, многоугольник. Параллельность и перпендикулярность прямых.

Симметричные фигуры. Основные свойства осевой симметрии. Примеры симметрии в окружающем мире.

Основные построения с помощью циркуля и линейки. Треугольник. Высота, медиана, биссектриса, их свойства.

Равнобедренный и равносторонний треугольники. Неравенство треугольника.

Свойства и признаки равнобедренного треугольника. Признаки равенства треугольников.

Свойства и признаки параллельных прямых. Сумма углов треугольника. Внешние углы треугольника.

Прямоугольный треугольник. Свойство медианы прямоугольного треугольника, проведённой к гипотенузе.

Признаки равенства прямоугольных треугольников. Прямоугольный треугольник с углом в  $30^\circ$ .

Неравенства в геометрии: неравенство треугольника, неравенство о длине ломаной, теорема о большем угле и большей стороне треугольника. Перпендикуляр и наклонная.

Геометрическое место точек. Биссектриса угла и серединный перпендикуляр к отрезку как геометрические места точек.

Окружность и круг, хорда и диаметр, их свойства. Взаимное расположение окружности и прямой. Касательная и секущая к окружности. Окружность, вписанная в угол. Вписанная и описанная окружности треугольника.

### 8 КЛАСС

Четырёхугольники. Параллелограмм, его признаки и свойства. Частные случаи параллелограммов (прямоугольник, ромб, квадрат), их признаки и свойства. Трапеция, равнобокая трапеция, её свойства и признаки. Прямоугольная трапеция.

Метод удвоения медианы. Центральная симметрия. Теорема Фалеса и теорема о пропорциональных отрезках.

Средние линии треугольника и трапеции. Центр масс треугольника.

Подобие треугольников, коэффициент подобия. Признаки подобия треугольников. Применение подобия при решении практических задач.

Свойства площадей геометрических фигур. Формулы для площади треугольника, параллелограмма, ромба и трапеции. Отношение площадей подобных фигур.

Вычисление площадей треугольников и многоугольников на клетчатой бумаге.

Теорема Пифагора. Применение теоремы Пифагора при решении практических задач.

Синус, косинус, тангенс острого угла прямоугольного треугольника. Основное тригонометрическое тождество. Тригонометрические функции углов в  $30^\circ$ ,  $45^\circ$  и  $60^\circ$ .

Вписанные и центральные углы, угол между касательной и хордой. Углы между хордами и секущими. Вписанные и описанные четырёхугольники. Взаимное расположение двух окружностей. Касание окружностей. Общие касательные к двум окружностям.

## 9 КЛАСС

Синус, косинус, тангенс углов от 0 до 180°. Основное тригонометрическое тождество. Формулы приведения. Решение треугольников. Теорема косинусов и теорема синусов. Решение практических задач с использованием теоремы косинусов и теоремы синусов.

Преобразование подобия. Подобие соответственных элементов.

Теорема о произведении отрезков хорд, теоремы о произведении отрезков секущих, теорема о квадрате касательной.

Вектор, длина (модуль) вектора, сонаправленные векторы, противоположно направленные векторы, коллинеарность векторов, равенство векторов, операции над векторами. Разложение вектора по двум неколлинеарным векторам. Координаты вектора. Скалярное произведение векторов, применение для нахождения длин и углов.

Декартовы координаты на плоскости. Уравнения прямой и окружности в координатах, пересечение окружностей и прямых. Метод координат и его применение.

Правильные многоугольники. Длина окружности. Градусная и радианная мера угла, вычисление длин дуг окружностей. Площадь круга, сектора, сегмента.

Движения плоскости и внутренние симметрии фигур (элементарные представления). Параллельный перенос.

Поворот

## ПЛАНИРУЕМЫЕ РЕЗУЛЬТАТЫ ОСВОЕНИЯ ПРОГРАММЫ УЧЕБНОГО КУРСА «ГЕОМЕТРИЯ» НА УРОВНЕ ОСНОВНОГО ОБЩЕГО ОБРАЗОВАНИЯ

### ЛИЧНОСТНЫЕ РЕЗУЛЬТАТЫ

**Личностные результаты** освоения программы учебного курса «Геометрия» характеризуются:

#### 1) патриотическое воспитание:

проявлением интереса к прошлому и настоящему российской математики, ценностным отношением к достижениям российских математиков и российской математической школы, к использованию этих достижений в других науках и прикладных сферах;

#### 2) гражданское и духовно-правственное воспитание:

готовностью к выполнению обязанностей гражданина и реализации его прав, представлением о математических основах функционирования различных структур, явлений, процедур гражданского общества (например, выборы, опросы), готовностью к обсуждению этических проблем, связанных с практическим применением достижений науки, осознанием важности морально-этических принципов в деятельности учёного;

#### 3) трудовое воспитание:

установкой на активное участие в решении практических задач математической направленности, осознанием важности математического образования на протяжении всей жизни для успешной профессиональной деятельности и развитием необходимых умений, осознанным выбором и построением индивидуальной траектории образования и жизненных планов с учётом личных интересов и общественных потребностей;

#### 4) эстетическое воспитание:

способностью к эмоциональному и эстетическому восприятию математических объектов, задач, решений, рассуждений, умению видеть математические закономерности в искусстве;

#### 5) ценности научного познания:

ориентацией в деятельности на современную систему научных представлений об основных закономерностях развития человека, природы и общества, пониманием математической науки как сферы человеческой деятельности, этапов её развития и значимости для развития цивилизации, овладением языком математики и математической культурой как средством познания мира, овладением простейшими навыками исследовательской деятельности;

#### 6) физическое воспитание, формирование культуры здоровья и эмоционального благополучия:

готовностью применять математические знания в интересах своего здоровья, ведения здорового образа жизни (здоровое питание, сбалансированный режим занятий и отдыха, регулярная физическая активность), сформированностью навыка рефлексии, признанием своего права на ошибку и такого же права другого человека;

#### 7) экологическое воспитание:

ориентацией на применение математических знаний для решения задач в области сохранности окружающей среды, планирования поступков и оценки их возможных последствий для окружающей среды, осознанием глобального характера экологических проблем и путей их решения;

#### 8) адаптация к изменяющимся условиям социальной и природной среды:

готовностью к действиям в условиях неопределённости, повышению уровня своей компетентности через практическую деятельность, в том числе умение учиться у других людей, приобретать в совместной деятельности новые знания, навыки и компетенции из опыта других;

необходимостью в формировании новых знаний, в том числе формулировать идеи, понятия, гипотезы об объектах и явлениях, в том числе ранее неизвестных, осознавать дефициты собственных знаний и компетентностей, планировать своё развитие;

способностью осознавать стрессовую ситуацию, воспринимать стрессовую ситуацию как вызов, требующий контрмер, корректировать принимаемые решения и действия, формулировать и оценивать риски и последствия, формировать опыт.

## **МЕТАПРЕДМЕТНЫЕ РЕЗУЛЬТАТЫ**

### **Познавательные универсальные учебные действия**

#### **Базовые логические действия:**

- выявлять и характеризовать существенные признаки математических объектов, понятий, отношений между понятиями, формулировать определения понятий, устанавливать существенный признак классификации, основания для обобщения и сравнения, критерии проводимого анализа;
- воспринимать, формулировать и преобразовывать суждения: утвердительные и отрицательные, единичные, частные и общие, условные;
- выявлять математические закономерности, взаимосвязи и противоречия в фактах, данных, наблюдениях и утверждениях, предлагать критерии для выявления закономерностей и противоречий;
- делать выводы с использованием законов логики, дедуктивных и индуктивных умозаключений, умозаключений по аналогии;
- разбирать доказательства математических утверждений (прямые и от противного), проводить самостоятельно несложные доказательства математических фактов, выстраивать аргументацию, приводить примеры и контрпримеры, обосновывать собственные рассуждения;
- выбирать способ решения учебной задачи (сравнивать несколько вариантов решения, выбирать наиболее подходящий с учётом самостоятельно выделенных критериев).

#### **Базовые исследовательские действия:**

- использовать вопросы как исследовательский инструмент познания, формулировать вопросы, фиксирующие противоречие, проблему, самостоятельно устанавливать искомое и данное, формировать гипотезу, аргументировать свою позицию, мнение;
- проводить по самостоятельно составленному плану несложный эксперимент, небольшое исследование по установлению особенностей математического объекта, зависимостей объектов между собой;
- самостоятельно формулировать обобщения и выводы по результатам проведённого наблюдения, исследования, оценивать достоверность полученных результатов, выводов и обобщений;
- прогнозировать возможное развитие процесса, а также выдвигать предположения о его развитии в новых условиях.

#### **Работа с информацией:**

- выявлять недостаточность и избыточность информации, данных, необходимых для решения задачи;
- выбирать, анализировать, систематизировать и интерпретировать информацию различных видов и форм представления;
- выбирать форму представления информации и иллюстрировать решаемые задачи схемами, диаграммами, иной графикой и их комбинациями;
- оценивать надёжность информации по критериям, предложенным учителем или сформулированным самостоятельно.

#### **Коммуникативные универсальные учебные действия:**

- воспринимать и формулировать суждения в соответствии с условиями и целями общения, ясно, точно, грамотно выражать свою точку зрения в устных и письменных текстах, давать пояснения по ходу решения задачи, комментировать полученный результат;
- в ходе обсуждения задавать вопросы по существу обсуждаемой темы, проблемы, решаемой задачи, высказывать идеи, нацеленные на поиск решения, сопоставлять свои суждения с суждениями других участников диалога, обнаруживать различие и сходство позиций, в корректной форме формулировать разногласия, свои возражения;
- представлять результаты решения задачи, эксперимента, исследования, проекта, самостоятельно выбирать формат выступления с учётом задач презентации и особенностей аудитории;
- понимать и использовать преимущества командной и индивидуальной работы при решении учебных математических задач;
- принимать цель совместной деятельности, планировать организацию совместной работы, распределять виды работ, договариваться, обсуждать процесс и результат работы, обобщать мнения нескольких людей;



- участвовать в групповых формах работы (обсуждения, обмен мнениями, мозговые штурмы и другие), выполнять свою часть работы и координировать свои действия с другими членами команды, оценивать качество своего вклада в общий продукт по критериям, сформулированным участниками взаимодействия.

## Регулятивные универсальные учебные действия

### Самоорганизация:

- самостоятельно составлять план, алгоритм решения задачи (или его часть), выбирать способ решения с учётом имеющихся ресурсов и собственных возможностей, аргументировать и корректировать варианты решений с учётом новой информации.

### Самоконтроль, эмоциональный интеллект:

- владеть способами самопроверки, самоконтроля процесса и результата решения математической задачи;
- предвидеть трудности, которые могут возникнуть при решении задачи, вносить коррективы в деятельность на основе новых обстоятельств, найденных ошибок, выявленных трудностей;
- оценивать соответствие результата деятельности поставленной цели и условиям, объяснять причины достижения или недостижения цели, находить ошибку, давать оценку приобретённому опыту.

## ПРЕДМЕТНЫЕ РЕЗУЛЬТАТЫ

К концу обучения в 7 классе обучающийся получит следующие предметные результаты:

Распознавать изученные геометрические фигуры, определять их взаимное расположение, изображать геометрические фигуры, выполнять чертежи по условию задачи. Измерять линейные и угловые величины. Решать задачи на вычисление длин отрезков и величин углов.

Делать грубую оценку линейных и угловых величин предметов в реальной жизни, размеров природных объектов. Различать размеры этих объектов по порядку величины.

Строить чертежи к геометрическим задачам.

Пользоваться признаками равенства треугольников, использовать признаки и свойства равнобедренных треугольников при решении задач.

Проводить логические рассуждения с использованием геометрических теорем.

Пользоваться признаками равенства прямоугольных треугольников, свойством медианы, проведённой к гипотенузе прямоугольного треугольника, в решении геометрических задач.

Определять параллельность прямых с помощью углов, которые образует с ними секущая. Определять параллельность прямых с помощью равенства расстояний от точек одной прямой до точек другой прямой.

Решать задачи на клетчатой бумаге.

Проводить вычисления и находить числовые и буквенные значения углов в геометрических задачах с использованием суммы углов треугольников и многоугольников, свойств углов, образованных при пересечении двух параллельных прямых секущей. Решать практические задачи на нахождение углов.

Владеть понятием геометрического места точек. Уметь определять биссектрису угла и серединный перпендикуляр к отрезку как геометрические места точек.

Формулировать определения окружности и круга, хорды и диаметра окружности, пользоваться их свойствами. Уметь применять эти свойства при решении задач.

Владеть понятием описанной около треугольника окружности, уметь находить её центр. Пользоваться фактами о том, что биссектрисы углов треугольника пересекаются в одной точке, и о том, что серединные перпендикуляры к сторонам треугольника пересекаются в одной точке.

Владеть понятием касательной к окружности, пользоваться теоремой о перпендикулярности касательной и радиуса, проведённого к точке касания.

Пользоваться простейшими геометрическими неравенствами, понимать их практический смысл.

Проводить основные геометрические построения с помощью циркуля и линейки.

К концу обучения в 8 классе обучающийся получит следующие предметные результаты:

Распознавать основные виды четырёхугольников, их элементы, пользоваться их свойствами при решении геометрических задач.

Применять свойства точки пересечения медиан треугольника (центра масс) в решении задач.

Владеть понятием средней линии треугольника и трапеции, применять их свойства при решении геометрических задач. Пользоваться теоремой Фалеса и теоремой о пропорциональных отрезках, применять их для решения практических задач.

Применять признаки подобия треугольников в решении геометрических задач.

Пользоваться теоремой Пифагора для решения геометрических и практических задач. Строить математическую модель в практических задачах, самостоятельно делать чертёж и находить соответствующие длины.

Владеть понятиями синуса, косинуса и тангенса острого угла прямоугольного треугольника. Пользоваться этими понятиями для решения практических задач.

Вычислять (различными способами) площадь треугольника и площади многоугольных фигур (пользуясь, где необходимо, калькулятором). Применять полученные умения в практических задачах.

Владеть понятиями вписанного и центрального угла, использовать теоремы о вписанных углах, углах между хордами (секущими) и угле между касательной и хордой при решении геометрических задач.

Владеть понятием описанного четырёхугольника, применять свойства описанного четырёхугольника при решении задач.

Применять полученные знания на практике – строить математические модели для задач реальной жизни и проводить соответствующие вычисления с применением подобия и тригонометрии (пользуясь, где необходимо, калькулятором).

К концу обучения в **9 классе** обучающийся получит следующие предметные результаты:

Знать тригонометрические функции острых углов, находить с их помощью различные элементы прямоугольного треугольника («решение прямоугольных треугольников»). Находить (с помощью калькулятора) длины и углы для нетабличных значений.

Пользоваться формулами приведения и основным тригонометрическим тождеством для нахождения соотношений между тригонометрическими величинами.

Использовать теоремы синусов и косинусов для нахождения различных элементов треугольника («решение треугольников»), применять их при решении геометрических задач.

Владеть понятиями преобразования подобия, соответственных элементов подобных фигур. Пользоваться свойствами подобия произвольных фигур, уметь вычислять длины и находить углы у подобных фигур. Применять свойства подобия в практических задачах. Уметь приводить примеры подобных фигур в окружающем мире.

Пользоваться теоремами о произведении отрезков хорд, о произведении отрезков секущих, о квадрате касательной.

Пользоваться векторами, понимать их геометрический и физический смысл, применять их в решении геометрических и физических задач. Применять скалярное произведение векторов для нахождения длин и углов.

Пользоваться методом координат на плоскости, применять его в решении геометрических и практических задач.

Владеть понятиями правильного многоугольника, длины окружности, длины дуги окружности и радианной меры угла, уметь вычислять площадь круга и его частей. Применять полученные умения в практических задачах.

Находить оси (или центры) симметрии фигур, применять движения плоскости в простейших случаях.

Применять полученные знания на практике – строить математические модели для задач реальной жизни и проводить соответствующие вычисления с применением подобия и тригонометрических функций (пользуясь, где необходимо, калькулятором).

#### ТЕМАТИЧЕСКОЕ ПЛАНИРОВАНИЕ 7 КЛАСС

№ п/п	Наименование разделов и тем программы	Количество часов			Электронные (цифровые) образовательные ресурсы
		Всего	Контрольные работы	Практические работы	
1	Простейшие геометрические фигуры и их свойства. Измерение геометрических величин	14			Библиотека ЦОК <a href="https://m.edsoo.ru/7f415e2e">https://m.edsoo.ru/7f415e2e</a>
2	Треугольники	22	1		Библиотека ЦОК <a href="https://m.edsoo.ru/7f415e2e">https://m.edsoo.ru/7f415e2e</a>
3	Параллельные прямые, сумма углов треугольника	14	1		Библиотека ЦОК <a href="https://m.edsoo.ru/7f415e2e">https://m.edsoo.ru/7f415e2e</a>
4	Окружность и круг. Геометрические построения	14	1		Библиотека ЦОК <a href="https://m.edsoo.ru/7f415e2e">https://m.edsoo.ru/7f415e2e</a>
5	Повторение, обобщение знаний	4	1		Библиотека ЦОК <a href="https://m.edsoo.ru/7f415e2e">https://m.edsoo.ru/7f415e2e</a>
ОБЩЕЕ КОЛИЧЕСТВО ЧАСОВ ПО ПРОГРАММЕ		68	4	0	

#### 8 КЛАСС

		Количество часов	

№ п/п	Наименование разделов и тем программы	Количество часов			Электронные (цифровые) образовательные ресурсы
		Всего	Контрольные работы	Практические работы	
1	Четырёхугольники	12	1		Библиотека ЦОК <a href="https://m.edsoo.ru/7f417e18">https://m.edsoo.ru/7f417e18</a>
2	Теорема Фалеса и теорема о пропорциональных отрезках, подобные треугольники	15	1		Библиотека ЦОК <a href="https://m.edsoo.ru/7f417e18">https://m.edsoo.ru/7f417e18</a>
3	Площадь. Нахождение площадей треугольников и многоугольных фигур. Площади подобных фигур	14	1		Библиотека ЦОК <a href="https://m.edsoo.ru/7f417e18">https://m.edsoo.ru/7f417e18</a>
4	Теорема Пифагора и начала тригонометрии	10	1		Библиотека ЦОК <a href="https://m.edsoo.ru/7f417e18">https://m.edsoo.ru/7f417e18</a>
5	Углы в окружности. Вписанные и описанные четырехугольники. Касательные к окружности. Касание окружностей	13	1		Библиотека ЦОК <a href="https://m.edsoo.ru/7f417e18">https://m.edsoo.ru/7f417e18</a>
6	Повторение, обобщение знаний	4	1		Библиотека ЦОК <a href="https://m.edsoo.ru/7f417e18">https://m.edsoo.ru/7f417e18</a>
ОБЩЕЕ КОЛИЧЕСТВО ЧАСОВ ПО ПРОГРАММЕ		68	6	0	

### 9 КЛАСС

№ п/п	Наименование разделов и тем программы	Количество часов			Электронные (цифровые) образовательные ресурсы
		Всего	Контрольные работы	Практические работы	
1	Тригонометрия. Теоремы косинусов и синусов. Решение треугольников	16	1		Библиотека ЦОК <a href="https://m.edsoo.ru/7f41a12c">https://m.edsoo.ru/7f41a12c</a>
2	Преобразование подобия. Метрические соотношения в окружности	10	1		Библиотека ЦОК <a href="https://m.edsoo.ru/7f41a12c">https://m.edsoo.ru/7f41a12c</a>
3	Векторы	12	1		Библиотека ЦОК <a href="https://m.edsoo.ru/7f41a12c">https://m.edsoo.ru/7f41a12c</a>
4	Декартовы координаты на плоскости	9	1		Библиотека ЦОК <a href="https://m.edsoo.ru/7f41a12c">https://m.edsoo.ru/7f41a12c</a>
5	Правильные многоугольники. Длина окружности и площадь круга. Вычисление площадей	8			Библиотека ЦОК <a href="https://m.edsoo.ru/7f41a12c">https://m.edsoo.ru/7f41a12c</a>

6	Движения плоскости	6	1		Библиотека ЦОК <a href="https://m.edsoo.ru/7f41a12c">https://m.edsoo.ru/7f41a12c</a>
7	Повторение, обобщение, систематизация знаний	7	1		Библиотека ЦОК <a href="https://m.edsoo.ru/7f41a12c">https://m.edsoo.ru/7f41a12c</a>
ОБЩЕЕ КОЛИЧЕСТВО ЧАСОВ ПО ПРОГРАММЕ		68	6	0	

**ПОУРОЧНОЕ ПЛАНИРОВАНИЕ  
7 КЛАСС**

№ п/п	Тема урока	Количество часов			Электронные цифровые образовательные ресурсы
		Всего	Контрольные работы	Практические работы	
1	Простейшие геометрические объекты	1			Библиотека ЦОК <a href="https://m.edsoo.ru/8866b724">https://m.edsoo.ru/8866b724</a>
2	Многоугольник, ломаная	1			Библиотека ЦОК <a href="https://m.edsoo.ru/8866cb6a">https://m.edsoo.ru/8866cb6a</a>
3	Смежные и вертикальные углы	1			Библиотека ЦОК <a href="https://m.edsoo.ru/8866c5c0">https://m.edsoo.ru/8866c5c0</a>
4	Смежные и вертикальные углы	1			Библиотека ЦОК <a href="https://m.edsoo.ru/8866c7be">https://m.edsoo.ru/8866c7be</a>
5	Смежные и вертикальные углы	1			
6	Смежные и вертикальные углы	1			
7	Смежные и вертикальные углы	1			
8	Смежные и вертикальные углы	1			
9	Измерение линейных и угловых величин, вычисление отрезков и углов	1			
10	Измерение линейных и угловых величин, вычисление отрезков и углов	1			Библиотека ЦОК <a href="https://m.edsoo.ru/8866c3ea">https://m.edsoo.ru/8866c3ea</a>
11	Измерение линейных и угловых величин, вычисление отрезков и углов	1			
12	Измерение линейных и угловых величин, вычисление отрезков и углов	1			
13	Периметр и площадь фигур, составленных из прямоугольников	1			
14	Периметр и площадь фигур, составленных из прямоугольников	1			
15	Понятие о равных треугольниках и первичные	1			Библиотека ЦОК <a href="https://m.edsoo.ru/8866ce80">https://m.edsoo.ru/8866ce80</a>

	представления о равных фигурах				
16	Три признака равенства треугольников	1			Библиотека ЦОК <a href="https://m.edsoo.ru/8866d1fa">https://m.edsoo.ru/8866d1fa</a>
17	Три признака равенства треугольников	1			Библиотека ЦОК <a href="https://m.edsoo.ru/8866d34e">https://m.edsoo.ru/8866d34e</a>
18	Три признака равенства треугольников	1			Библиотека ЦОК <a href="https://m.edsoo.ru/8866e01e">https://m.edsoo.ru/8866e01e</a>
19	Три признака равенства треугольников	1			
20	Три признака равенства треугольников	1			
21	Три признака равенства треугольников	1			Библиотека ЦОК <a href="https://m.edsoo.ru/8866e88e">https://m.edsoo.ru/8866e88e</a>
22	Признаки равенства прямоугольных треугольников	1			
23	Признаки равенства прямоугольных треугольников	1			
24	Свойство медианы прямоугольного треугольника, проведённой к гипотенузе	1			Библиотека ЦОК <a href="https://m.edsoo.ru/8866e9ec">https://m.edsoo.ru/8866e9ec</a>
25	Свойство медианы прямоугольного треугольника, проведённой к гипотенузе	1			
26	Равнобедренные и равносторонние треугольники	1			Библиотека ЦОК <a href="https://m.edsoo.ru/8866d6fa">https://m.edsoo.ru/8866d6fa</a>
27	Признаки и свойства равнобедренного треугольника	1			Библиотека ЦОК <a href="https://m.edsoo.ru/8866d880">https://m.edsoo.ru/8866d880</a>
28	Признаки и свойства равнобедренного треугольника	1			Библиотека ЦОК <a href="https://m.edsoo.ru/8866d880">https://m.edsoo.ru/8866d880</a>
29	Признаки и свойства равнобедренного треугольника	1			Библиотека ЦОК <a href="https://m.edsoo.ru/8866e26c">https://m.edsoo.ru/8866e26c</a>
30	Неравенства в геометрии	1			
31	Неравенства в геометрии	1			Библиотека ЦОК <a href="https://m.edsoo.ru/8866e3a2">https://m.edsoo.ru/8866e3a2</a>
32	Неравенства в геометрии	1			
33	Неравенства в геометрии	1			

34	Прямоугольный треугольник с углом в $30^\circ$	1			Библиотека ЦОК <a href="https://m.edsoo.ru/8866eb22">https://m.edsoo.ru/8866eb22</a>
35	Прямоугольный треугольник с углом в $30^\circ$	1			
36	Контрольная работа по теме "Треугольники"	1	1		Библиотека ЦОК <a href="https://m.edsoo.ru/8866eabc">https://m.edsoo.ru/8866eabc</a>
37	Параллельные прямые, их свойства	1			Библиотека ЦОК <a href="https://m.edsoo.ru/8866ef64">https://m.edsoo.ru/8866ef64</a>
38	Пятый постулат Евклида	1			
39	Накрест лежащие, соответственные и односторонние углы, образованные при пересечении параллельных прямых секущей	1			Библиотека ЦОК <a href="https://m.edsoo.ru/8866f086">https://m.edsoo.ru/8866f086</a>
40	Накрест лежащие, соответственные и односторонние углы, образованные при пересечении параллельных прямых секущей	1			
41	Накрест лежащие, соответственные и односторонние углы, образованные при пересечении параллельных прямых секущей	1			
42	Накрест лежащие, соответственные и односторонние углы, образованные при пересечении параллельных прямых секущей	1			
43	Накрест лежащие, соответственные и односторонние углы, образованные при пересечении параллельных прямых секущей	1			Библиотека ЦОК <a href="https://m.edsoo.ru/8866f3b0">https://m.edsoo.ru/8866f3b0</a>
44	Признак параллельности прямых через равенство расстояний от точек одной прямой до второй прямой	1			
45	Признак параллельности прямых через	1			

	равенство расстояний от точек одной прямой до второй прямой				
46	Сумма углов треугольника	1			Библиотека ЦОК <a href="https://m.edsoo.ru/8866f630">https://m.edsoo.ru/8866f630</a>
47	Сумма углов треугольника	1			Библиотека ЦОК <a href="https://m.edsoo.ru/8866f8ba">https://m.edsoo.ru/8866f8ba</a>
48	Внешние углы треугольника	1			Библиотека ЦОК <a href="https://m.edsoo.ru/8866fa5e">https://m.edsoo.ru/8866fa5e</a>
49	Внешние углы треугольника	1			
50	Контрольная работа по теме "Параллельные прямые, сумма углов треугольника"	1	1		Библиотека ЦОК <a href="https://m.edsoo.ru/8866febe">https://m.edsoo.ru/8866febe</a>
51	Окружность, хорды и диаметр, их свойства	1			Библиотека ЦОК <a href="https://m.edsoo.ru/88670800">https://m.edsoo.ru/88670800</a>
52	Касательная к окружности	1			Библиотека ЦОК <a href="https://m.edsoo.ru/88670e9a">https://m.edsoo.ru/88670e9a</a>
53	Окружность, вписанная в угол	1			
54	Окружность, вписанная в угол	1			
55	Понятие о ГМТ, применение в задачах	1			Библиотека ЦОК <a href="https://m.edsoo.ru/8867013e">https://m.edsoo.ru/8867013e</a>
56	Понятие о ГМТ, применение в задачах	1			Библиотека ЦОК <a href="https://m.edsoo.ru/88670508">https://m.edsoo.ru/88670508</a>
57	Биссектриса и серединный перпендикуляр как геометрические места точек	1			
58	Окружность, описанная около треугольника	1			Библиотека ЦОК <a href="https://m.edsoo.ru/88670a62">https://m.edsoo.ru/88670a62</a>
59	Окружность, описанная около треугольника	1			
60	Окружность, вписанная в треугольник	1			Библиотека ЦОК <a href="https://m.edsoo.ru/8867103e">https://m.edsoo.ru/8867103e</a>
61	Окружность, вписанная в треугольник	1			
62	Простейшие задачи на построение	1			Библиотека ЦОК <a href="https://m.edsoo.ru/88671188">https://m.edsoo.ru/88671188</a>
63	Простейшие задачи на построение	1			Библиотека ЦОК <a href="https://m.edsoo.ru/886712d2">https://m.edsoo.ru/886712d2</a>
64	Контрольная работа по теме "Окружность и круг. Геометрические построения"	1	1		Библиотека ЦОК <a href="https://m.edsoo.ru/88671462">https://m.edsoo.ru/88671462</a>

65	Повторение и обобщение знаний основных понятий и методов курса 7 класса	1			Библиотека ЦОК <a href="https://m.edsoo.ru/886715b6">https://m.edsoo.ru/886715b6</a>
66	Итоговая контрольная работа	1	1		Библиотека ЦОК <a href="https://m.edsoo.ru/886716ec">https://m.edsoo.ru/886716ec</a>
67	Повторение и обобщение знаний основных понятий и методов курса 7 класса	1			
68	Повторение и обобщение знаний основных понятий и методов курса 7 класса	1			Библиотека ЦОК <a href="https://m.edsoo.ru/886719bc">https://m.edsoo.ru/886719bc</a>
ОБЩЕЕ КОЛИЧЕСТВО ЧАСОВ ПО ПРОГРАММЕ		68	4	0	

### 8 КЛАСС

№ п/п	Тема урока	Количество часов			Электронные цифровые образовательные ресурсы
		Всего	Контрольные работы	Практические работы	
1	Параллелограмм, его признаки и свойства	1			Библиотека ЦОК <a href="https://m.edsoo.ru/88671af2">https://m.edsoo.ru/88671af2</a>
2	Параллелограмм, его признаки и свойства	1			Библиотека ЦОК <a href="https://m.edsoo.ru/88671ca0">https://m.edsoo.ru/88671ca0</a>
3	Параллелограмм, его признаки и свойства	1			Библиотека ЦОК <a href="https://m.edsoo.ru/88671ca0">https://m.edsoo.ru/88671ca0</a>
4	Частные случаи параллелограммов (прямоугольник, ромб, квадрат), их признаки и свойства	1			Библиотека ЦОК <a href="https://m.edsoo.ru/88671dea">https://m.edsoo.ru/88671dea</a>
5	Частные случаи параллелограммов (прямоугольник, ромб, квадрат), их признаки и свойства	1			Библиотека ЦОК <a href="https://m.edsoo.ru/88671f20">https://m.edsoo.ru/88671f20</a>
6	Частные случаи параллелограммов (прямоугольник, ромб, квадрат), их признаки и свойства	1			Библиотека ЦОК <a href="https://m.edsoo.ru/8867209c">https://m.edsoo.ru/8867209c</a>
7	Трапеция	1			Библиотека ЦОК <a href="https://m.edsoo.ru/88672358">https://m.edsoo.ru/88672358</a>
8	Равнобокая и прямоугольная трапеции	1			Библиотека ЦОК <a href="https://m.edsoo.ru/8867252e">https://m.edsoo.ru/8867252e</a>
9	Равнобокая и прямоугольная трапеции	1			Библиотека ЦОК <a href="https://m.edsoo.ru/88672858">https://m.edsoo.ru/88672858</a>
10	Метод удвоения медианы	1			Библиотека ЦОК <a href="https://m.edsoo.ru/88672b14">https://m.edsoo.ru/88672b14</a>
11	Центральная симметрия	1			Библиотека ЦОК <a href="https://m.edsoo.ru/88672b14">https://m.edsoo.ru/88672b14</a>



12	Контрольная работа по теме "Четырёхугольники"	1	1		Библиотека ЦОК <a href="https://m.edsoo.ru/88672c9a">https://m.edsoo.ru/88672c9a</a>
13	Теорема Фалеса и теорема о пропорциональных отрезках	1			Библиотека ЦОК <a href="https://m.edsoo.ru/8867337a">https://m.edsoo.ru/8867337a</a>
14	Средняя линия треугольника	1			Библиотека ЦОК <a href="https://m.edsoo.ru/88672e0c">https://m.edsoo.ru/88672e0c</a>
15	Средняя линия треугольника	1			Библиотека ЦОК <a href="https://m.edsoo.ru/88672f38">https://m.edsoo.ru/88672f38</a>
16	Трапеция, её средняя линия	1			Библиотека ЦОК <a href="https://m.edsoo.ru/88672358">https://m.edsoo.ru/88672358</a>
17	Трапеция, её средняя линия	1			Библиотека ЦОК <a href="https://m.edsoo.ru/88673064">https://m.edsoo.ru/88673064</a>
18	Пропорциональные отрезки	1			Библиотека ЦОК <a href="https://m.edsoo.ru/88673794">https://m.edsoo.ru/88673794</a>
19	Пропорциональные отрезки	1			Библиотека ЦОК <a href="https://m.edsoo.ru/88673794">https://m.edsoo.ru/88673794</a>
20	Центр масс в треугольнике	1			Библиотека ЦОК <a href="https://m.edsoo.ru/886738fc">https://m.edsoo.ru/886738fc</a>
21	Подобные треугольники	1			Библиотека ЦОК <a href="https://m.edsoo.ru/88673a78">https://m.edsoo.ru/88673a78</a>
22	Три признака подобия треугольников	1			Библиотека ЦОК <a href="https://m.edsoo.ru/88673bae">https://m.edsoo.ru/88673bae</a>
23	Три признака подобия треугольников	1			Библиотека ЦОК <a href="https://m.edsoo.ru/88673d52">https://m.edsoo.ru/88673d52</a>
24	Три признака подобия треугольников	1			Библиотека ЦОК <a href="https://m.edsoo.ru/8867400e">https://m.edsoo.ru/8867400e</a>
25	Три признака подобия треугольников	1			
26	Применение подобия при решении практических задач	1			
27	Контрольная работа по теме "Подобные треугольники"	1	1		Библиотека ЦОК <a href="https://m.edsoo.ru/8867445a">https://m.edsoo.ru/8867445a</a>
28	Свойства площадей геометрических фигур	1			Библиотека ЦОК <a href="https://m.edsoo.ru/886745fe">https://m.edsoo.ru/886745fe</a>
29	Формулы для площади треугольника, параллелограмма	1			Библиотека ЦОК <a href="https://m.edsoo.ru/88674860">https://m.edsoo.ru/88674860</a>
30	Формулы для площади треугольника, параллелограмма	1			Библиотека ЦОК <a href="https://m.edsoo.ru/88674a22">https://m.edsoo.ru/88674a22</a>
31	Формулы для площади треугольника, параллелограмма	1			Библиотека ЦОК <a href="https://m.edsoo.ru/88674a22">https://m.edsoo.ru/88674a22</a>
32	Формулы для площади треугольника, параллелограмма	1			Библиотека ЦОК <a href="https://m.edsoo.ru/88675288">https://m.edsoo.ru/88675288</a>
33	Формулы для площади треугольника, параллелограмма	1			Библиотека ЦОК <a href="https://m.edsoo.ru/8867542c">https://m.edsoo.ru/8867542c</a>
34	Вычисление площадей сложных фигур	1			Библиотека ЦОК <a href="https://m.edsoo.ru/88674e78">https://m.edsoo.ru/88674e78</a>

35	Площади фигур на клетчатой бумаге	1			Библиотека ЦОК <a href="https://m.edsoo.ru/8867473e">https://m.edsoo.ru/8867473e</a>
36	Площади подобных фигур	1			
37	Площади подобных фигур	1			
38	Задачи с практическим содержанием	1			Библиотека ЦОК <a href="https://m.edsoo.ru/88675558">https://m.edsoo.ru/88675558</a>
39	Задачи с практическим содержанием	1			Библиотека ЦОК <a href="https://m.edsoo.ru/88675684">https://m.edsoo.ru/88675684</a>
40	Решение задач с помощью метода вспомогательной площади	1			Библиотека ЦОК <a href="https://m.edsoo.ru/88674f90">https://m.edsoo.ru/88674f90</a>
41	Контрольная работа по теме "Площадь"	1	1		Библиотека ЦОК <a href="https://m.edsoo.ru/8867579c">https://m.edsoo.ru/8867579c</a>
42	Теорема Пифагора и её применение	1			Библиотека ЦОК <a href="https://m.edsoo.ru/88675918">https://m.edsoo.ru/88675918</a>
43	Теорема Пифагора и её применение	1			Библиотека ЦОК <a href="https://m.edsoo.ru/88675918">https://m.edsoo.ru/88675918</a>
44	Теорема Пифагора и её применение	1			Библиотека ЦОК <a href="https://m.edsoo.ru/88675abc">https://m.edsoo.ru/88675abc</a>
45	Теорема Пифагора и её применение	1			
46	Теорема Пифагора и её применение	1			
47	Определение тригонометрических функций острого угла прямоугольного треугольника, тригонометрические соотношения в прямоугольном треугольнике	1			Библиотека ЦОК <a href="https://m.edsoo.ru/88675d32">https://m.edsoo.ru/88675d32</a>
48	Основное тригонометрическое тождество	1			Библиотека ЦОК <a href="https://m.edsoo.ru/88675f44">https://m.edsoo.ru/88675f44</a>
49	Основное тригонометрическое тождество	1			
50	Основное тригонометрическое тождество	1			
51	Контрольная работа по теме "Теорема Пифагора и начала тригонометрии"	1	1		Библиотека ЦОК <a href="https://m.edsoo.ru/8a1407e8">https://m.edsoo.ru/8a1407e8</a>
52	Вписанные и центральные углы, угол между касательной и хордой	1			Библиотека ЦОК <a href="https://m.edsoo.ru/8a1415b2">https://m.edsoo.ru/8a1415b2</a>
53	Вписанные и центральные углы, угол между касательной и хордой	1			Библиотека ЦОК <a href="https://m.edsoo.ru/8a141940">https://m.edsoo.ru/8a141940</a>

54	Вписанные и центральные углы, угол между касательной и хордой	1			Библиотека ЦОК <a href="https://m.edsoo.ru/8a141b34">https://m.edsoo.ru/8a141b34</a>
55	Углы между хордами и секущими	1			
56	Углы между хордами и секущими	1			
57	Вписанные и описанные четырёхугольники, их признаки и свойства	1			Библиотека ЦОК <a href="https://m.edsoo.ru/8a140f86">https://m.edsoo.ru/8a140f86</a>
58	Вписанные и описанные четырёхугольники, их признаки и свойства	1			Библиотека ЦОК <a href="https://m.edsoo.ru/8a1416d4">https://m.edsoo.ru/8a1416d4</a>
59	Вписанные и описанные четырёхугольники, их признаки и свойства	1			Библиотека ЦОК <a href="https://m.edsoo.ru/8a1416d4">https://m.edsoo.ru/8a1416d4</a>
60	Применение свойств вписанных и описанных четырёхугольников при решении геометрических задач	1			
61	Применение свойств вписанных и описанных четырёхугольников при решении геометрических задач	1			
62	Взаимное расположение двух окружностей, общие касательные	1			Библиотека ЦОК <a href="https://m.edsoo.ru/8a1410a8">https://m.edsoo.ru/8a1410a8</a>
63	Касание окружностей	1			Библиотека ЦОК <a href="https://m.edsoo.ru/8a1410a8">https://m.edsoo.ru/8a1410a8</a>
64	Контрольная работа по теме "Углы в окружности. Вписанные и описанные четырёхугольники"	1	1		Библиотека ЦОК <a href="https://m.edsoo.ru/8a141c88">https://m.edsoo.ru/8a141c88</a>
65	Повторение основных понятий и методов курсов 7 и 8 классов, обобщение знаний	1			Библиотека ЦОК <a href="https://m.edsoo.ru/8a141ddc">https://m.edsoo.ru/8a141ddc</a>
66	Повторение основных понятий и методов курсов 7 и 8 классов, обобщение знаний	1			Библиотека ЦОК <a href="https://m.edsoo.ru/8a141efe">https://m.edsoo.ru/8a141efe</a>
67	Итоговая контрольная работа	1	1		Библиотека ЦОК <a href="https://m.edsoo.ru/8a142368">https://m.edsoo.ru/8a142368</a>
68	Повторение основных понятий и методов курсов 7 и 8 классов, обобщение знаний	1			Библиотека ЦОК <a href="https://m.edsoo.ru/8a1420ac">https://m.edsoo.ru/8a1420ac</a>

ОБЩЕЕ КОЛИЧЕСТВО ЧАСОВ ПО ПРОГРАММЕ	68	6	0
-------------------------------------	----	---	---

**9 КЛАСС**

№ п/п	Тема урока	Количество часов			Электронные цифровые образовательные ресурсы
		Всего	Контрольные работы	Практические работы	
1	Определение тригонометрических функций углов от $0^\circ$ до $180^\circ$	1			Библиотека ЦОК <a href="https://m.edsoo.ru/8a1424bc">https://m.edsoo.ru/8a1424bc</a>
2	Формулы приведения	1			
3	Теорема косинусов	1			Библиотека ЦОК <a href="https://m.edsoo.ru/8a14336c">https://m.edsoo.ru/8a14336c</a>
4	Теорема косинусов	1			
5	Теорема косинусов	1			Библиотека ЦОК <a href="https://m.edsoo.ru/8a142d5e">https://m.edsoo.ru/8a142d5e</a>
6	Теорема синусов	1			Библиотека ЦОК <a href="https://m.edsoo.ru/8a142e8a">https://m.edsoo.ru/8a142e8a</a>
7	Теорема синусов	1			
8	Теорема синусов	1			
9	Нахождение длин сторон и величин углов треугольников	1			Библиотека ЦОК <a href="https://m.edsoo.ru/8a1430b0">https://m.edsoo.ru/8a1430b0</a>
10	Решение треугольников	1			Библиотека ЦОК <a href="https://m.edsoo.ru/8a142ac0">https://m.edsoo.ru/8a142ac0</a>
11	Решение треугольников	1			Библиотека ЦОК <a href="https://m.edsoo.ru/8a142ac0">https://m.edsoo.ru/8a142ac0</a>
12	Решение треугольников	1			Библиотека ЦОК <a href="https://m.edsoo.ru/8a142ac0">https://m.edsoo.ru/8a142ac0</a>
13	Решение треугольников	1			Библиотека ЦОК <a href="https://m.edsoo.ru/8a142ac0">https://m.edsoo.ru/8a142ac0</a>
14	Практическое применение теорем синусов и косинусов	1			Библиотека ЦОК <a href="https://m.edsoo.ru/8a142c3c">https://m.edsoo.ru/8a142c3c</a>
15	Практическое применение теорем синусов и косинусов	1			
16	Контрольная работа по теме "Решение треугольников"	1	1		Библиотека ЦОК <a href="https://m.edsoo.ru/8a14392a">https://m.edsoo.ru/8a14392a</a>
17	Понятие о преобразовании подобия	1			Библиотека ЦОК <a href="https://m.edsoo.ru/8a143ab0">https://m.edsoo.ru/8a143ab0</a>
18	Соответственные элементы подобных фигур	1			Библиотека ЦОК <a href="https://m.edsoo.ru/8a143de4">https://m.edsoo.ru/8a143de4</a>
19	Соответственные элементы подобных фигур	1			
20	Теорема о произведении отрезков хорд, теорема о произведении отрезков секущих, теорема о квадрате касательной	1			Библиотека ЦОК <a href="https://m.edsoo.ru/8a14406e">https://m.edsoo.ru/8a14406e</a>

21	Теорема о произведении отрезков хорд, теорема о произведении отрезков секущих, теорема о квадрате касательной	1			Библиотека ЦОК <a href="https://m.edsoo.ru/8a1441a4">https://m.edsoo.ru/8a1441a4</a>
22	Теорема о произведении отрезков хорд, теорема о произведении отрезков секущих, теорема о квадрате касательной	1			Библиотека ЦОК <a href="https://m.edsoo.ru/8a1442da">https://m.edsoo.ru/8a1442da</a>
23	Применение теорем в решении геометрических задач	1			Библиотека ЦОК <a href="https://m.edsoo.ru/8a143f06">https://m.edsoo.ru/8a143f06</a>
24	Применение теорем в решении геометрических задач	1			Библиотека ЦОК <a href="https://m.edsoo.ru/8a1443fc">https://m.edsoo.ru/8a1443fc</a>
25	Применение теорем в решении геометрических задач	1			Библиотека ЦОК <a href="https://m.edsoo.ru/8a144578">https://m.edsoo.ru/8a144578</a>
26	Контрольная работа по теме "Преобразование подобия. Метрические соотношения в окружности"	1	1		Библиотека ЦОК <a href="https://m.edsoo.ru/8a1447a8">https://m.edsoo.ru/8a1447a8</a>
27	Определение векторов. Физический и геометрический смысл векторов	1			Библиотека ЦОК <a href="https://m.edsoo.ru/8a144960">https://m.edsoo.ru/8a144960</a>
28	Сложение и вычитание векторов, умножение вектора на число	1			Библиотека ЦОК <a href="https://m.edsoo.ru/8a144a8c">https://m.edsoo.ru/8a144a8c</a>
29	Сложение и вычитание векторов, умножение вектора на число	1			Библиотека ЦОК <a href="https://m.edsoo.ru/8a144d52">https://m.edsoo.ru/8a144d52</a>
30	Сложение и вычитание векторов, умножение вектора на число	1			
31	Разложение вектора по двум неколлинеарным векторам	1			
32	Координаты вектора	1			Библиотека ЦОК <a href="https://m.edsoo.ru/8a144fbe">https://m.edsoo.ru/8a144fbe</a>
33	Скалярное произведение векторов, его применение для нахождения длин и углов	1			Библиотека ЦОК <a href="https://m.edsoo.ru/8a14539c">https://m.edsoo.ru/8a14539c</a>
34	Скалярное произведение векторов, его применение для нахождения длин и углов	1			Библиотека ЦОК <a href="https://m.edsoo.ru/8a14550e">https://m.edsoo.ru/8a14550e</a>
35	Решение задач с помощью векторов	1			Библиотека ЦОК <a href="https://m.edsoo.ru/8a144c3a">https://m.edsoo.ru/8a144c3a</a>

36	Решение задач с помощью векторов	1			Библиотека ЦОК <a href="https://m.edsoo.ru/8a1458c4">https://m.edsoo.ru/8a1458c4</a>
37	Применение векторов для решения задач физики	1			
38	Контрольная работа по теме "Векторы"	1	1		Библиотека ЦОК <a href="https://m.edsoo.ru/8a145b08">https://m.edsoo.ru/8a145b08</a>
39	Декартовы координаты точек на плоскости	1			
40	Уравнение прямой	1			Библиотека ЦОК <a href="https://m.edsoo.ru/8a145c48">https://m.edsoo.ru/8a145c48</a>
41	Уравнение прямой	1			
42	Уравнение окружности	1			Библиотека ЦОК <a href="https://m.edsoo.ru/8a14635a">https://m.edsoo.ru/8a14635a</a>
43	Координаты точек пересечения окружности и прямой	1			Библиотека ЦОК <a href="https://m.edsoo.ru/8a146620">https://m.edsoo.ru/8a146620</a>
44	Метод координат при решении геометрических задач, практических задач	1			
45	Метод координат при решении геометрических задач, практических задач	1			
46	Метод координат при решении геометрических задач, практических задач	1			
47	Контрольная работа по теме "Декартовы координаты на плоскости"	1	1		Библиотека ЦОК <a href="https://m.edsoo.ru/8a146e0e">https://m.edsoo.ru/8a146e0e</a>
48	Правильные многоугольники, вычисление их элементов	1			Библиотека ЦОК <a href="https://m.edsoo.ru/8a146fda">https://m.edsoo.ru/8a146fda</a>
49	Число $\pi$ . Длина окружности	1			Библиотека ЦОК <a href="https://m.edsoo.ru/8a1472c8">https://m.edsoo.ru/8a1472c8</a>
50	Число $\pi$ . Длина окружности	1			Библиотека ЦОК <a href="https://m.edsoo.ru/8a14714c">https://m.edsoo.ru/8a14714c</a>
51	Длина дуги окружности	1			
52	Радианная мера угла	1			Библиотека ЦОК <a href="https://m.edsoo.ru/8a14714c">https://m.edsoo.ru/8a14714c</a>
53	Площадь круга, сектора, сегмента	1			Библиотека ЦОК <a href="https://m.edsoo.ru/8a147426">https://m.edsoo.ru/8a147426</a>
54	Площадь круга, сектора, сегмента	1			Библиотека ЦОК <a href="https://m.edsoo.ru/8a147750">https://m.edsoo.ru/8a147750</a>
55	Площадь круга, сектора, сегмента	1			Библиотека ЦОК <a href="https://m.edsoo.ru/8a147750">https://m.edsoo.ru/8a147750</a>
56	Понятие о движении плоскости	1			Библиотека ЦОК <a href="https://m.edsoo.ru/8a147c82">https://m.edsoo.ru/8a147c82</a>
57	Параллельный перенос, поворот	1			Библиотека ЦОК <a href="https://m.edsoo.ru/8a147f16">https://m.edsoo.ru/8a147f16</a>
58	Параллельный перенос, поворот	1			Библиотека ЦОК <a href="https://m.edsoo.ru/8a147f16">https://m.edsoo.ru/8a147f16</a>

59	Параллельный перенос, поворот	1			
60	Параллельный перенос, поворот	1			
61	Применение движений при решении задач	1			Библиотека ЦОК <a href="https://m.edsoo.ru/8a1480e2">https://m.edsoo.ru/8a1480e2</a>
62	Контрольная работа по темам "Правильные многоугольники. Окружность. Движения плоскости"	1	1		
63	Повторение, обобщение, систематизация знаний. Измерение геометрических величин. Треугольники	1			Библиотека ЦОК <a href="https://m.edsoo.ru/8a148524">https://m.edsoo.ru/8a148524</a>
64	Повторение, обобщение, систематизация знаний. Параллельные и перпендикулярные прямые	1			Библиотека ЦОК <a href="https://m.edsoo.ru/8a148650">https://m.edsoo.ru/8a148650</a>
65	Повторение, обобщение, систематизация знаний. Окружность и круг. Геометрические построения. Углы в окружности	1			
66	Повторение, обобщение, систематизация знаний. Вписанные и описанные окружности многоугольников	1			
67	Итоговая контрольная работа	1	1		Библиотека ЦОК <a href="https://m.edsoo.ru/8a148920">https://m.edsoo.ru/8a148920</a>
68	Повторение, обобщение, систематизация знаний	1			
ОБЩЕЕ КОЛИЧЕСТВО ЧАСОВ ПО ПРОГРАММЕ		68	6	0	

### **Вероятность и статистика**

В современном цифровом мире вероятность и статистика приобретают всё большую значимость, как с точки зрения практических приложений, так и их роли в образовании, необходимом каждому человеку. Возрастает число профессий, при овладении которыми требуется хорошая базовая подготовка в области вероятности и статистики, такая подготовка важна для продолжения образования и для успешной профессиональной карьеры.

Каждый человек постоянно принимает решения на основе имеющихся у него данных. А для обоснованного принятия решения в условиях недостатка или избытка информации необходимо в том числе хорошо сформированное вероятностное и статистическое мышление.

Именно поэтому остро встала необходимость сформировать у обучающихся функциональную грамотность, включающую в себя в качестве неотъемлемой составляющей умение воспринимать и критически анализировать информацию, представленную в различных формах, понимать вероятностный характер многих реальных процессов и зависимостей, производить простейшие вероятностные расчёты.

Знакомство в учебном курсе с основными принципами сбора, анализа и представления данных из различных сфер жизни общества и государства приобщает обучающихся к общественным интересам. Изучение основ комбинаторики развивает навыки организации перебора и подсчёта числа вариантов, в том числе в прикладных

задачах. Знакомство с основами теории графов создаёт математический фундамент для формирования компетенций в области информатики и цифровых технологий. При изучении статистики и вероятности обогащаются представления обучающихся о современной картине мира и методах его исследования, формируется понимание роли статистики как источника социально значимой информации и закладываются основы вероятностного мышления.

В соответствии с данными целями в структуре программы учебного курса «Вероятность и статистика» основного общего образования выделены содержательно-методические линии: «Представление данных и описательная статистика», «Вероятность», «Элементы комбинаторики», «Введение в теорию графов».

Содержание линии «Представление данных и описательная статистика» служит основой для формирования навыков работы с информацией: от чтения и интерпретации информации, представленной в таблицах, на диаграммах и графиках, до сбора, представления и анализа данных с использованием статистических характеристик средних и рассеивания. Работая с данными, обучающиеся учатся считывать и интерпретировать данные, выдвигать, аргументировать и критиковать простейшие гипотезы, размышлять над факторами, вызывающими изменчивость, и оценивать их влияние на рассматриваемые величины и процессы.

Интуитивное представление о случайной изменчивости, исследование закономерностей и тенденций становится мотивирующей основой для изучения теории вероятностей. Большое значение имеют практические задания, в частности опыты с классическими вероятностными моделями.

Понятие вероятности вводится как мера правдоподобия случайного события. При изучении учебного курса обучающиеся знакомятся с простейшими методами вычисления вероятностей в случайных экспериментах с равновероятными элементарными исходами, вероятностными законами, позволяющими ставить и решать более сложные задачи. В учебный курс входят начальные представления о случайных величинах и их числовых характеристиках.

В рамках учебного курса осуществляется знакомство обучающихся с множествами и основными операциями над множествами, рассматриваются примеры применения для решения задач, а также использования в других математических курсах и учебных предметах.

В 7–9 классах изучается учебный курс «Вероятность и статистика», в который входят разделы: «Представление данных и описательная статистика», «Вероятность», «Элементы комбинаторики», «Введение в теорию графов».

На изучение учебного курса «Вероятность и статистика» отводится 102 часа: в 7 классе – 34 часа (1 час в неделю), в 8 классе – 34 часа (1 час в неделю), в 9 классе – 34 часа (1 час в неделю).

## **СОДЕРЖАНИЕ ОБУЧЕНИЯ**

### **7 КЛАСС**

Представление данных в виде таблиц, диаграмм, графиков. Заполнение таблиц, чтение и построение диаграмм (столбиковых (столбчатых) и круговых). Чтение графиков реальных процессов. Извлечение информации из диаграмм и таблиц, использование и интерпретация данных.

Описательная статистика: среднее арифметическое, медиана, размах, наибольшее и наименьшее значения набора числовых данных. Примеры случайной изменчивости.

Случайный эксперимент (опыт) и случайное событие. Вероятность и частота. Роль маловероятных и практически достоверных событий в природе и в обществе. Монета и игральная кость в теории вероятностей.

Граф, вершина, ребро. Степень вершины. Число рёбер и суммарная степень вершин. Представление о связности графа. Цепи и циклы. Пути в графах. Обход графа (эйлеров путь). Представление об ориентированном графе. Решение задач с помощью графов.

### **8 КЛАСС**

Представление данных в виде таблиц, диаграмм, графиков.

Множество, элемент множества, подмножество. Операции над множествами: объединение, пересечение, дополнение. Свойства операций над множествами: переместительное, сочетательное, распределительное, включения. Использование графического представления множеств для описания реальных процессов и явлений, при решении задач.

Измерение рассеивания данных. Дисперсия и стандартное отклонение числовых наборов. Диаграмма рассеивания.

Элементарные события случайного опыта. Случайные события. Вероятности событий. Опыты с равновероятными элементарными событиями. Случайный выбор. Связь между маловероятными и практически достоверными событиями в природе, обществе и науке.

Дерево. Свойства деревьев: единственность пути, существование висячей вершины, связь между числом вершин и числом рёбер. Правило умножения. Решение задач с помощью графов.

Противоположные события. Диаграмма Эйлера. Объединение и пересечение событий. Несовместные события. Формула сложения вероятностей. Условная вероятность. Правило умножения. Независимые события. Представление эксперимента в виде дерева. Решение задач на нахождение вероятностей с помощью дерева случайного эксперимента, диаграмм Эйлера.

### **9 КЛАСС**



Представление данных в виде таблиц, диаграмм, графиков, интерпретация данных. Чтение и построение таблиц, диаграмм, графиков по реальным данным.

Перестановки и факториал. Сочетания и число сочетаний. Треугольник Паскаля. Решение задач с использованием комбинаторики.

Геометрическая вероятность. Случайный выбор точки из фигуры на плоскости, из отрезка и из дуги окружности.

Испытание. Успех и неудача. Серия испытаний до первого успеха. Серия испытаний Бернулли. Вероятности событий в серии испытаний Бернулли.

Случайная величина и распределение вероятностей. Математическое ожидание и дисперсия. Примеры математического ожидания как теоретического среднего значения величины. Математическое ожидание и дисперсия случайной величины «число успехов в серии испытаний Бернулли».

Понятие о законе больших чисел. Измерение вероятностей с помощью частот. Роль и значение закона больших чисел в природе и обществе.

## **ПЛАНИРУЕМЫЕ РЕЗУЛЬТАТЫ ОСВОЕНИЯ ПРОГРАММЫ УЧЕБНОГО КУРСА «ВЕРОЯТНОСТЬ И СТАТИСТИКА» НА УРОВНЕ ОСНОВНОГО ОБЩЕГО ОБРАЗОВАНИЯ**

### **ЛИЧНОСТНЫЕ РЕЗУЛЬТАТЫ**

**Личностные результаты** освоения программы учебного курса «Вероятность и статистика» характеризуются:

#### **1) патриотическое воспитание:**

проявлением интереса к прошлому и настоящему российской математики, ценностным отношением к достижениям российских математиков и российской математической школы, к использованию этих достижений в других науках и прикладных сферах;

#### **2) гражданское и духовно-нравственное воспитание:**

готовностью к выполнению обязанностей гражданина и реализации его прав, представлением о математических основах функционирования различных структур, явлений, процедур гражданского общества (например, выборы, опросы), готовностью к обсуждению этических проблем, связанных с практическим применением достижений науки, осознанием важности морально-этических принципов в деятельности учёного;

#### **3) трудовое воспитание:**

установкой на активное участие в решении практических задач математической направленности, осознанием важности математического образования на протяжении всей жизни для успешной профессиональной деятельности и развитием необходимых умений, осознанным выбором и построением индивидуальной траектории образования и жизненных планов с учётом личных интересов и общественных потребностей;

#### **4) эстетическое воспитание:**

способностью к эмоциональному и эстетическому восприятию математических объектов, задач, решений, рассуждений, умению видеть математические закономерности в искусстве;

#### **5) ценности научного познания:**

ориентацией в деятельности на современную систему научных представлений об основных закономерностях развития человека, природы и общества, пониманием математической науки как сферы человеческой деятельности, этапов её развития и значимости для развития цивилизации, овладением языком математики и математической культурой как средством познания мира, овладением простейшими навыками исследовательской деятельности;

#### **6) физическое воспитание, формирование культуры здоровья и эмоционального благополучия:**

готовностью применять математические знания в интересах своего здоровья, ведения здорового образа жизни (здоровое питание, сбалансированный режим занятий и отдыха, регулярная физическая активность), сформированностью навыка рефлексии, признанием своего права на ошибку и такого же права другого человека;

#### **7) экологическое воспитание:**

ориентацией на применение математических знаний для решения задач в области сохранности окружающей среды, планирования поступков и оценки их возможных последствий для окружающей среды, осознанием глобального характера экологических проблем и путей их решения;

#### **8) адаптация к изменяющимся условиям социальной и природной среды:**

готовностью к действиям в условиях неопределённости, повышению уровня своей компетентности через практическую деятельность, в том числе умение учиться у других людей, приобретать в совместной деятельности новые знания, навыки и компетенции из опыта других;

необходимостью в формировании новых знаний, в том числе формулировать идеи, понятия, гипотезы об объектах и явлениях, в том числе ранее неизвестных, осознавать дефициты собственных знаний и компетентностей, планировать своё развитие;

способностью осознавать стрессовую ситуацию, воспринимать стрессовую ситуацию как вызов, требующий контрмер, корректировать принимаемые решения и действия, формулировать и оценивать риски и последствия, формировать опыт.

### **МЕТАПРЕДМЕТНЫЕ РЕЗУЛЬТАТЫ**

## **Познавательные универсальные учебные действия**

### **Базовые логические действия:**

- выявлять и характеризовать существенные признаки математических объектов, понятий, отношений между понятиями, формулировать определения понятий, устанавливать существенный признак классификации, основания для обобщения и сравнения, критерии проводимого анализа;
- воспринимать, формулировать и преобразовывать суждения: утвердительные и отрицательные, единичные, частные и общие, условные;
- выявлять математические закономерности, взаимосвязи и противоречия в фактах, данных, наблюдениях и утверждениях, предлагать критерии для выявления закономерностей и противоречий;
- делать выводы с использованием законов логики, дедуктивных и индуктивных умозаключений, умозаключений по аналогии;
- разбирать доказательства математических утверждений (прямые и от противного), проводить самостоятельно несложные доказательства математических фактов, выстраивать аргументацию, приводить примеры и контрпримеры, обосновывать собственные рассуждения;
- выбирать способ решения учебной задачи (сравнивать несколько вариантов решения, выбирать наиболее подходящий с учётом самостоятельно выделенных критериев).

### **Базовые исследовательские действия:**

- использовать вопросы как исследовательский инструмент познания, формулировать вопросы, фиксирующие противоречие, проблему, самостоятельно устанавливать искомое и данное, формировать гипотезу, аргументировать свою позицию, мнение;
- проводить по самостоятельно составленному плану несложный эксперимент, небольшое исследование по установлению особенностей математического объекта, зависимостей объектов между собой;
- самостоятельно формулировать обобщения и выводы по результатам проведённого наблюдения, исследования, оценивать достоверность полученных результатов, выводов и обобщений;
- прогнозировать возможное развитие процесса, а также выдвигать предположения о его развитии в новых условиях.

### **Работа с информацией:**

- выявлять недостаточность и избыточность информации, данных, необходимых для решения задачи;
- выбирать, анализировать, систематизировать и интерпретировать информацию различных видов и форм представления;
- выбирать форму представления информации и иллюстрировать решаемые задачи схемами, диаграммами, иной графикой и их комбинациями;
- оценивать надёжность информации по критериям, предложенным учителем или сформулированным самостоятельно.

### **Коммуникативные универсальные учебные действия:**

- воспринимать и формулировать суждения в соответствии с условиями и целями общения, ясно, точно, грамотно выражать свою точку зрения в устных и письменных текстах, давать пояснения по ходу решения задачи, комментировать полученный результат;
- в ходе обсуждения задавать вопросы по существу обсуждаемой темы, проблемы, решаемой задачи, высказывать идеи, нацеленные на поиск решения, сопоставлять свои суждения с суждениями других участников диалога, обнаруживать различие и сходство позиций, в корректной форме формулировать разногласия, свои возражения;
- представлять результаты решения задачи, эксперимента, исследования, проекта, самостоятельно выбирать формат выступления с учётом задач презентации и особенностей аудитории;
- понимать и использовать преимущества командной и индивидуальной работы при решении учебных математических задач;
- принимать цель совместной деятельности, планировать организацию совместной работы, распределять виды работ, договариваться, обсуждать процесс и результат работы, обобщать мнения нескольких людей;
- участвовать в групповых формах работы (обсуждения, обмен мнениями, мозговые штурмы и другие), выполнять свою часть работы и координировать свои действия с другими членами команды, оценивать качество своего вклада в общий продукт по критериям, сформулированным участниками взаимодействия.

## **Регулятивные универсальные учебные действия**

### **Самоорганизация:**

- самостоятельно составлять план, алгоритм решения задачи (или его часть), выбирать способ решения с учётом имеющихся ресурсов и собственных возможностей, аргументировать и корректировать варианты решений с учётом новой информации.

### **Самоконтроль, эмоциональный интеллект:**

- владеть способами самопроверки, самоконтроля процесса и результата решения математической задачи;

- предвидеть трудности, которые могут возникнуть при решении задачи, вносить коррективы в деятельность на основе новых обстоятельств, найденных ошибок, выявленных трудностей;
- оценивать соответствие результата деятельности поставленной цели и условиям, объяснять причины достижения или недостижения цели, находить ошибку, давать оценку приобретённому опыту.

### ПРЕДМЕТНЫЕ РЕЗУЛЬТАТЫ

К концу обучения в **7 классе** обучающийся получит следующие предметные результаты:

Читать информацию, представленную в таблицах, на диаграммах, представлять данные в виде таблиц, строить диаграммы (столбиковые (столбчатые) и круговые) по массивам значений.

Описывать и интерпретировать реальные числовые данные, представленные в таблицах, на диаграммах, графиках.

Использовать для описания данных статистические характеристики: среднее арифметическое, медиана, наибольшее и наименьшее значения, размах.

Иметь представление о случайной изменчивости на примерах цен, физических величин, антропометрических данных, иметь представление о статистической устойчивости.

К концу обучения в **8 классе** обучающийся получит следующие предметные результаты:

Извлекать и преобразовывать информацию, представленную в виде таблиц, диаграмм, графиков, представлять данные в виде таблиц, диаграмм, графиков.

Описывать данные с помощью статистических показателей: средних значений и мер рассеивания (размах, дисперсия и стандартное отклонение).

Находить частоты числовых значений и частоты событий, в том числе по результатам измерений и наблюдений.

Находить вероятности случайных событий в опытах, зная вероятности элементарных событий, в том числе в опытах с равновероятными элементарными событиями.

Использовать графические модели: дерево случайного эксперимента, диаграммы Эйлера, числовая прямая.

Оперировать понятиями: множество, подмножество, выполнять операции над множествами: объединение, пересечение, дополнение, перечислять элементы множеств, применять свойства множеств.

Использовать графическое представление множеств и связей между ними для описания процессов и явлений, в том числе при решении задач из других учебных предметов и курсов.

К концу обучения в **9 классе** обучающийся получит следующие предметные результаты:

Извлекать и преобразовывать информацию, представленную в различных источниках в виде таблиц, диаграмм, графиков, представлять данные в виде таблиц, диаграмм, графиков.

Решать задачи организованным перебором вариантов, а также с использованием комбинаторных правил и методов.

Использовать описательные характеристики для массивов числовых данных, в том числе средние значения и меры рассеивания.

Находить частоты значений и частоты события, в том числе пользуясь результатами проведённых измерений и наблюдений.

Находить вероятности случайных событий в изученных опытах, в том числе в опытах с равновероятными элементарными событиями, в сериях испытаний до первого успеха, в сериях испытаний Бернулли.

Иметь представление о случайной величине и о распределении вероятностей.

Иметь представление о законе больших чисел как о проявлении закономерности в случайной изменчивости и о роли закона больших чисел в природе и обществе.

### ТЕМАТИЧЕСКОЕ ПЛАНИРОВАНИЕ

#### 7 КЛАСС

№ п/п	Наименование разделов и тем программы	Количество часов			Электронные (цифровые) образовательные ресурсы
		Всего	Контрольные работы	Практические работы	
1	Представление данных	7		3	Библиотека ЦОК <a href="https://m.edsoo.ru/7f415fdc">https://m.edsoo.ru/7f415fdc</a>
2	Описательная статистика	8	1		Библиотека ЦОК <a href="https://m.edsoo.ru/7f415fdc">https://m.edsoo.ru/7f415fdc</a>
3	Случайная изменчивость	6		1	Библиотека ЦОК <a href="https://m.edsoo.ru/7f415fdc">https://m.edsoo.ru/7f415fdc</a>
4	Введение в теорию графов	4			Библиотека ЦОК <a href="https://m.edsoo.ru/7f415fdc">https://m.edsoo.ru/7f415fdc</a>

5	Вероятность и частота случайного события	4	1	1	Библиотека ЦОК <a href="https://m.edsoo.ru/7f415fdc">https://m.edsoo.ru/7f415fdc</a>
6	Обобщение, систематизация знаний	5			Библиотека ЦОК <a href="https://m.edsoo.ru/7f415fdc">https://m.edsoo.ru/7f415fdc</a>
ОБЩЕЕ КОЛИЧЕСТВО ЧАСОВ ПО ПРОГРАММЕ		34	2	5	

### 8 КЛАСС

№ п/п	Наименование разделов и тем программы	Количество часов			Электронные (цифровые) образовательные ресурсы
		Всего	Контрольные работы	Практические работы	
1	Повторение курса 7 класса	4			Библиотека ЦОК <a href="https://m.edsoo.ru/7f417fb2">https://m.edsoo.ru/7f417fb2</a>
2	Описательная статистика. Рассеивание данных	4			Библиотека ЦОК <a href="https://m.edsoo.ru/7f417fb2">https://m.edsoo.ru/7f417fb2</a>
3	Множества	4	1		Библиотека ЦОК <a href="https://m.edsoo.ru/7f417fb2">https://m.edsoo.ru/7f417fb2</a>
4	Вероятность случайного события	6		1	Библиотека ЦОК <a href="https://m.edsoo.ru/7f417fb2">https://m.edsoo.ru/7f417fb2</a>
5	Введение в теорию графов	4			Библиотека ЦОК <a href="https://m.edsoo.ru/7f417fb2">https://m.edsoo.ru/7f417fb2</a>
6	Случайные события	8			Библиотека ЦОК <a href="https://m.edsoo.ru/7f417fb2">https://m.edsoo.ru/7f417fb2</a>
7	Обобщение, систематизация знаний	4	1		Библиотека ЦОК <a href="https://m.edsoo.ru/7f417fb2">https://m.edsoo.ru/7f417fb2</a>
ОБЩЕЕ КОЛИЧЕСТВО ЧАСОВ ПО ПРОГРАММЕ		34	2	1	

### 9 КЛАСС

№ п/п	Наименование разделов и тем программы	Количество часов			Электронные (цифровые) образовательные ресурсы
		Всего	Контрольные работы	Практические работы	
1	Повторение курса 8 класса	4			Библиотека ЦОК <a href="https://m.edsoo.ru/7f41a302">https://m.edsoo.ru/7f41a302</a>
2	Элементы комбинаторики	4		1	Библиотека ЦОК <a href="https://m.edsoo.ru/7f41a302">https://m.edsoo.ru/7f41a302</a>
3	Геометрическая вероятность	4			Библиотека ЦОК <a href="https://m.edsoo.ru/7f41a302">https://m.edsoo.ru/7f41a302</a>
4	Испытания Бернулли	6		1	Библиотека ЦОК <a href="https://m.edsoo.ru/7f41a302">https://m.edsoo.ru/7f41a302</a>
5	Случайная величина	6			Библиотека ЦОК <a href="https://m.edsoo.ru/7f41a302">https://m.edsoo.ru/7f41a302</a>
6	Обобщение, контроль	10	1		Библиотека ЦОК <a href="https://m.edsoo.ru/7f41a302">https://m.edsoo.ru/7f41a302</a>
ОБЩЕЕ КОЛИЧЕСТВО ЧАСОВ ПО ПРОГРАММЕ		34	1	2	

### ПОУРОЧНОЕ ПЛАНИРОВАНИЕ

#### 7 КЛАСС

	Тема урока	Количество часов	
--	------------	------------------	--

№ п/п		Всего	Контрольные работы	Практические работы	Электронные цифровые образовательные ресурсы
1	Представление данных в таблицах	1			Библиотека ЦОК <a href="https://m.edsoo.ru/863ec1f8">https://m.edsoo.ru/863ec1f8</a>
2	Практические вычисления по табличным данным	1			Библиотека ЦОК <a href="https://m.edsoo.ru/863ec324">https://m.edsoo.ru/863ec324</a>
3	Извлечение и интерпретация табличных данных	1			Библиотека ЦОК <a href="https://m.edsoo.ru/863ec78e">https://m.edsoo.ru/863ec78e</a>
4	Практическая работа "Таблицы"	1		1	
5	Графическое представление данных в виде круговых, столбиковых (столбчатых) диаграмм	1			Библиотека ЦОК <a href="https://m.edsoo.ru/863ed18e">https://m.edsoo.ru/863ed18e</a>
6	Чтение и построение диаграмм. Примеры демографических диаграмм	1			Библиотека ЦОК <a href="https://m.edsoo.ru/863ed602">https://m.edsoo.ru/863ed602</a>
7	Практическая работа "Диаграммы"	1		1	Библиотека ЦОК <a href="https://m.edsoo.ru/863ed72e">https://m.edsoo.ru/863ed72e</a>
8	Числовые наборы. Среднее арифметическое	1			Библиотека ЦОК <a href="https://m.edsoo.ru/863ed846">https://m.edsoo.ru/863ed846</a>
9	Числовые наборы. Среднее арифметическое	1			Библиотека ЦОК <a href="https://m.edsoo.ru/863ed846">https://m.edsoo.ru/863ed846</a>
10	Медиана числового набора. Устойчивость медианы	1			Библиотека ЦОК <a href="https://m.edsoo.ru/863edb3e">https://m.edsoo.ru/863edb3e</a>
11	Медиана числового набора. Устойчивость медианы	1			
12	Практическая работа "Средние значения"	1		1	Библиотека ЦОК <a href="https://m.edsoo.ru/863edc6a">https://m.edsoo.ru/863edc6a</a>
13	Наибольшее и наименьшее значения числового набора. Размах	1			Библиотека ЦОК <a href="https://m.edsoo.ru/863ee07a">https://m.edsoo.ru/863ee07a</a>
14	Наибольшее и наименьшее значения числового набора. Размах	1			
15	Наибольшее и наименьшее значения числового набора. Размах	1			
16	Контрольная работа по темам "Представление данных."	1	1		Библиотека ЦОК <a href="https://m.edsoo.ru/863ee390">https://m.edsoo.ru/863ee390</a>

	Описательная статистика"				
17	Случайная изменчивость (примеры)	1			Библиотека ЦОК <a href="https://m.edsoo.ru/863ee4bc">https://m.edsoo.ru/863ee4bc</a>
18	Частота значений в массиве данных	1			Библиотека ЦОК <a href="https://m.edsoo.ru/863ee69c">https://m.edsoo.ru/863ee69c</a>
19	Группировка	1			Библиотека ЦОК <a href="https://m.edsoo.ru/863ee9d0">https://m.edsoo.ru/863ee9d0</a>
20	Гистограммы	1			
21	Гистограммы	1			Библиотека ЦОК <a href="https://m.edsoo.ru/863eee1c">https://m.edsoo.ru/863eee1c</a>
22	Практическая работа "Случайная изменчивость"	1		1	Библиотека ЦОК <a href="https://m.edsoo.ru/863eccc8">https://m.edsoo.ru/863eccc8</a>
23	Граф, вершина, ребро. Представление задачи с помощью графа	1			Библиотека ЦОК <a href="https://m.edsoo.ru/863eef52">https://m.edsoo.ru/863eef52</a>
24	Степень (валентность) вершины. Число рёбер и суммарная степень вершин. Цепь и цикл	1			Библиотека ЦОК <a href="https://m.edsoo.ru/863ef0ba">https://m.edsoo.ru/863ef0ba</a>
25	Цепь и цикл. Путь в графе. Представление о связности графа	1			Библиотека ЦОК <a href="https://m.edsoo.ru/863ef236">https://m.edsoo.ru/863ef236</a>
26	Представление об ориентированных графах	1			Библиотека ЦОК <a href="https://m.edsoo.ru/863ef3b2">https://m.edsoo.ru/863ef3b2</a>
27	Случайный опыт и случайное событие	1			Библиотека ЦОК <a href="https://m.edsoo.ru/863ef4d4">https://m.edsoo.ru/863ef4d4</a>
28	Вероятность и частота события. Роль маловероятных и практически достоверных событий в природе и в обществе	1			Библиотека ЦОК <a href="https://m.edsoo.ru/863ef646">https://m.edsoo.ru/863ef646</a>
29	Монета и игральная кость в теории вероятностей	1			
30	Практическая работа "Частота выпадения орла"	1		1	Библиотека ЦОК <a href="https://m.edsoo.ru/863ef8a8">https://m.edsoo.ru/863ef8a8</a>
31	Контрольная работа по темам "Случайная изменчивость. Графы. Вероятность случайного события"	1	1		Библиотека ЦОК <a href="https://m.edsoo.ru/863f0186">https://m.edsoo.ru/863f0186</a>
32	Повторение, обобщение. Представление данных	1			Библиотека ЦОК <a href="https://m.edsoo.ru/863efa24">https://m.edsoo.ru/863efa24</a>
33	Повторение, обобщение.	1			Библиотека ЦОК <a href="https://m.edsoo.ru/863efbaa">https://m.edsoo.ru/863efbaa</a>

	Описательная статистика				
34	Повторение, обобщение. Вероятность случайного события	1			Библиотека ЦОК <a href="https://m.edsoo.ru/863efec0">https://m.edsoo.ru/863efec0</a>
ОБЩЕЕ КОЛИЧЕСТВО ЧАСОВ ПО ПРОГРАММЕ		34	2	5	

### 8 КЛАСС

№ п/п	Тема урока	Количество часов			
		Всего	Контрольные работы	Практические работы	
1	Представление данных. Описательная статистика	1			
2	Случайная изменчивость. Средние числового набора	1			
3	Случайные события. Вероятности и частоты	1			
4	Классические модели теории вероятностей: монета и игральная кость	1			
5	Отклонения	1			
6	Дисперсия числового набора	1			
7	Стандартное отклонение числового набора	1			
8	Диаграммы рассеивания	1			
9	Множество, подмножество	1			
10	Операции над множествами: объединение, пересечение, дополнение	1			
11	Свойства операций над множествами: переместительное, сочетательное, распределительное, включения	1			
12	Графическое представление множеств	1			
13	Контрольная работа по темам "Статистика. Множества"	1	1		
14	Элементарные события. Случайные события	1			
15	Благоприятствующие элементарные события. Вероятности событий	1			
16	Благоприятствующие элементарные события. Вероятности событий	1			
17	Опыты с равновозможными элементарными событиями. Случайный выбор	1			
18	Опыты с равновозможными элементарными событиями. Случайный выбор	1			

19	Практическая работа "Опыты с равновероятными элементарными событиями"	1		1	
20	Дерево	1			
21	Свойства дерева: единственность пути, существование висячей вершины, связь между числом вершин и числом рёбер	1			
22	Правило умножения	1			
23	Правило умножения	1			
24	Противоположное событие	1			
25	Диаграмма Эйлера. Объединение и пересечение событий	1			
26	Несовместные события. Формула сложения вероятностей	1			
27	Несовместные события. Формула сложения вероятностей	1			
28	Правило умножения вероятностей. Условная вероятность. Независимые события	1			
29	Правило умножения вероятностей. Условная вероятность. Независимые события	1			
30	Представление случайного эксперимента в виде дерева	1			
31	Представление случайного эксперимента в виде дерева	1			
32	Повторение, обобщение. Представление данных. Описательная статистика	1			
33	Повторение, обобщение. Графы	1			
34	Контрольная работа по темам "Случайные события. Вероятность. Графы"	1	1		
ОБЩЕЕ КОЛИЧЕСТВО ЧАСОВ ПО ПРОГРАММЕ		34	2	1	

### 9 КЛАСС

№ п/п	Тема урока	Количество часов			Электронные цифровые образовательные ресурсы
		Всего	Контрольные работы	Практические работы	
1	Представление данных	1			Библиотека ЦОК <a href="https://m.edsoo.ru/863f47ea">https://m.edsoo.ru/863f47ea</a>
2	Описательная статистика	1			Библиотека ЦОК <a href="https://m.edsoo.ru/863f47ea">https://m.edsoo.ru/863f47ea</a>
3	Операции над событиями	1			
4	Независимость событий	1			



5	Комбинаторное правило умножения	1			Библиотека ЦОК <a href="https://m.edsoo.ru/863f4e16">https://m.edsoo.ru/863f4e16</a>
6	Перестановки. Факториал. Сочетания и число сочетаний	1			Библиотека ЦОК <a href="https://m.edsoo.ru/863f4e16">https://m.edsoo.ru/863f4e16</a>
7	Треугольник Паскаля	1			Библиотека ЦОК <a href="https://m.edsoo.ru/863f5014">https://m.edsoo.ru/863f5014</a>
8	Практическая работа "Вычисление вероятностей с использованием комбинаторных функций электронных таблиц"	1		1	Библиотека ЦОК <a href="https://m.edsoo.ru/863f5208">https://m.edsoo.ru/863f5208</a>
9	Геометрическая вероятность. Случайный выбор точки из фигуры на плоскости, из отрезка, из дуги окружности	1			Библиотека ЦОК <a href="https://m.edsoo.ru/863f5884">https://m.edsoo.ru/863f5884</a>
10	Геометрическая вероятность. Случайный выбор точки из фигуры на плоскости, из отрезка, из дуги окружности	1			Библиотека ЦОК <a href="https://m.edsoo.ru/863f5a50">https://m.edsoo.ru/863f5a50</a>
11	Геометрическая вероятность. Случайный выбор точки из фигуры на плоскости, из отрезка, из дуги окружности	1			Библиотека ЦОК <a href="https://m.edsoo.ru/863f5bfe">https://m.edsoo.ru/863f5bfe</a>
12	Геометрическая вероятность. Случайный выбор точки из фигуры на плоскости, из отрезка, из дуги окружности	1			Библиотека ЦОК <a href="https://m.edsoo.ru/863f5e10">https://m.edsoo.ru/863f5e10</a>
13	Испытание. Успех и неудача. Серия испытаний до первого успеха	1			Библиотека ЦОК <a href="https://m.edsoo.ru/863f6162">https://m.edsoo.ru/863f6162</a>
14	Испытание. Успех и неудача. Серия испытаний до первого успеха	1			Библиотека ЦОК <a href="https://m.edsoo.ru/863f6356">https://m.edsoo.ru/863f6356</a>
15	Испытание. Успех и неудача. Серия испытаний до первого успеха	1			
16	Испытания Бернулли. Вероятности событий	1			Библиотека ЦОК <a href="https://m.edsoo.ru/863f64d2">https://m.edsoo.ru/863f64d2</a>

	в серии испытаний Бернулли				
17	Испытания Бернулли. Вероятности событий в серии испытаний Бернулли	1			Библиотека ЦОК <a href="https://m.edsoo.ru/863f6680">https://m.edsoo.ru/863f6680</a>
18	Практическая работа "Испытания Бернулли"	1		1	Библиотека ЦОК <a href="https://m.edsoo.ru/863f67de">https://m.edsoo.ru/863f67de</a>
19	Случайная величина и распределение вероятностей	1			Библиотека ЦОК <a href="https://m.edsoo.ru/863f6b44">https://m.edsoo.ru/863f6b44</a>
20	Математическое ожидание и дисперсия случайной величины	1			Библиотека ЦОК <a href="https://m.edsoo.ru/863f6da6">https://m.edsoo.ru/863f6da6</a>
21	Примеры математического ожидания как теоретического среднего значения величины	1			Библиотека ЦОК <a href="https://m.edsoo.ru/863f6f86">https://m.edsoo.ru/863f6f86</a>
22	Понятие о законе больших чисел	1			Библиотека ЦОК <a href="https://m.edsoo.ru/863f72c4">https://m.edsoo.ru/863f72c4</a>
23	Измерение вероятностей с помощью частот	1			Библиотека ЦОК <a href="https://m.edsoo.ru/863f7652">https://m.edsoo.ru/863f7652</a>
24	Применение закона больших чисел	1			Библиотека ЦОК <a href="https://m.edsoo.ru/863f7116">https://m.edsoo.ru/863f7116</a>
25	Обобщение, систематизация знаний. Представление данных	1			Библиотека ЦОК <a href="https://m.edsoo.ru/863f783c">https://m.edsoo.ru/863f783c</a>
26	Обобщение, систематизация знаний. Описательная статистика	1			
27	Обобщение, систематизация знаний. Представление данных. Описательная статистика	1			Библиотека ЦОК <a href="https://m.edsoo.ru/863f893a">https://m.edsoo.ru/863f893a</a>
28	Обобщение, систематизация знаний. Вероятность случайного события	1			Библиотека ЦОК <a href="https://m.edsoo.ru/863f7a4e">https://m.edsoo.ru/863f7a4e</a>
29	Обобщение, систематизация знаний. Вероятность случайного события. Элементы комбинаторики	1			Библиотека ЦОК <a href="https://m.edsoo.ru/863f7c9c">https://m.edsoo.ru/863f7c9c</a>
30	Обобщение, систематизация	1			Библиотека ЦОК <a href="https://m.edsoo.ru/863f7e54">https://m.edsoo.ru/863f7e54</a>

	знаний. Элементы комбинаторики				
31	Обобщение, систематизация знаний. Элементы комбинаторики. Случайные величины и распределения	1			Библиотека ЦОК <a href="https://m.edsoo.ru/863f8408">https://m.edsoo.ru/863f8408</a>
32	Обобщение, систематизация знаний. Случайные величины и распределения	1			Библиотека ЦОК <a href="https://m.edsoo.ru/863f861a">https://m.edsoo.ru/863f861a</a>
33	Итоговая контрольная работа	1	1		Библиотека ЦОК <a href="https://m.edsoo.ru/863f8b56">https://m.edsoo.ru/863f8b56</a>
34	Обобщение, систематизация знаний	1			
ОБЩЕЕ КОЛИЧЕСТВО ЧАСОВ ПО ПРОГРАММЕ		34	1	2	

## 2.2.6. Рабочая программа учебного предмета «Информатика» (базовый уровень)

### Содержание учебного предмета «Информатика»

Программа по информатике на уровне основного общего образования составлена на основе требований к результатам освоения основной образовательной программы основного общего образования, представленных в ФГОС ООО, а также федеральной рабочей программы воспитания.

Программа по информатике даёт представление о целях, общей стратегии обучения, воспитания и развития обучающихся средствами информатики на базовом уровне, устанавливает обязательное предметное содержание, предусматривает его структурирование по разделам и темам.

Программа по информатике определяет количественные и качественные характеристики учебного материала для каждого года изучения, в том числе для содержательного наполнения разного вида контроля (промежуточной аттестации обучающихся, всероссийских проверочных работ, государственной итоговой аттестации).

Программа по информатике является основой для составления авторских учебных программ, тематического планирования курса учителем.

Целями изучения информатики на уровне основного общего образования являются:

формирование основ мировоззрения, соответствующего современному уровню развития науки информатики, достижениям научно-технического прогресса и общественной практики, за счёт развития представлений об информации как о важнейшем стратегическом ресурсе развития личности, государства, общества, понимания роли информационных процессов, информационных ресурсов и информационных технологий в условиях цифровой трансформации многих сфер жизни современного общества;

обеспечение условий, способствующих развитию алгоритмического мышления как необходимого условия профессиональной деятельности в современном информационном обществе, предполагающего способность обучающегося разбивать сложные задачи на более простые подзадачи, сравнивать новые задачи с задачами, решёнными ранее, определять шаги для достижения результата и так далее;

формирование и развитие компетенций обучающихся в области использования информационно-коммуникационных технологий, в том числе знаний, умений и навыков работы с информацией, программирования, коммуникации в современных цифровых средах в условиях обеспечения информационной безопасности личности обучающегося;

воспитание ответственного и избирательного отношения к информации с учётом правовых и этических аспектов её распространения, стремления к продолжению образования в области информационных технологий и созидательной деятельности с применением средств информационных технологий.

Информатика в основном общем образовании отражает:

сущность информатики как научной дисциплины, изучающей закономерности протекания и возможности автоматизации информационных процессов в различных системах;

основные области применения информатики, прежде всего информационные технологии, управление и социальную сферу;

междисциплинарный характер информатики и информационной деятельности.

Изучение информатики оказывает существенное влияние на формирование мировоззрения обучающегося, его жизненную позицию, закладывает основы понимания принципов функционирования и использования информационных технологий как необходимого инструмента практически любой деятельности и одного из наиболее значимых технологических достижений современной цивилизации. Многие предметные знания и способы

деятельности, освоенные обучающимися при изучении информатики, находят применение как в рамках образовательного процесса при изучении других предметных областей, так и в иных жизненных ситуациях, становятся значимыми для формирования качеств личности, то есть ориентированы на формирование метапредметных и личностных результатов обучения.

Основные задачи учебного предмета «Информатика» – сформировать у обучающихся:

понимание принципов устройства и функционирования объектов цифрового окружения, представления об истории и тенденциях развития информатики периода цифровой трансформации современного общества;

знания, умения и навыки грамотной постановки задач, возникающих в практической деятельности, для их решения с помощью информационных технологий, умения и навыки формализованного описания поставленных задач;

базовые знания об информационном моделировании, в том числе о математическом моделировании;

знание основных алгоритмических структур и умение применять эти знания для построения алгоритмов решения задач по их математическим моделям;

умения и навыки составления простых программ по построенному алгоритму на одном из языков программирования высокого уровня;

умения и навыки эффективного использования основных типов прикладных программ (приложений) общего назначения и информационных систем для решения с их помощью практических задач, владение базовыми нормами информационной этики и права, основами информационной безопасности;

умение грамотно интерпретировать результаты решения практических задач с помощью информационных технологий, применять полученные результаты в практической деятельности.

Цели и задачи изучения информатики на уровне основного общего образования определяют структуру основного содержания учебного предмета в виде следующих четырёх тематических разделов:

цифровая грамотность;

теоретические основы информатики;

алгоритмы и программирование;

информационные технологии.

На изучение информатики на базовом уровне отводится 102 часа: в 7 классе – 34 часа (1 час в неделю), в 8 классе – 34 часа (1 час в неделю), в 9 классе – 34 часа (1 час в неделю).

## **СОДЕРЖАНИЕ ОБУЧЕНИЯ**

### **7 КЛАСС**

#### **Цифровая грамотность**

##### **Компьютер – универсальное устройство обработки данных**

Компьютер – универсальное вычислительное устройство, работающее по программе. Типы компьютеров: персональные компьютеры, встроенные компьютеры, суперкомпьютеры. Мобильные устройства.

Основные компоненты компьютера и их назначение. Процессор. Оперативная и долговременная память. Устройства ввода и вывода. Сенсорный ввод, датчики мобильных устройств, средства биометрической аутентификации.

История развития компьютеров и программного обеспечения. Поколения компьютеров. Современные тенденции развития компьютеров. Суперкомпьютеры.

Параллельные вычисления.

Персональный компьютер. Процессор и его характеристики (тактовая частота, разрядность). Оперативная память. Долговременная память. Устройства ввода и вывода. Объём хранимых данных (оперативная память компьютера, жёсткий и твердотельный диск, постоянная память смартфона) и скорость доступа для различных видов носителей.

Техника безопасности и правила работы на компьютере.

##### **Программы и данные**

Программное обеспечение компьютера. Прикладное программное обеспечение. Системное программное обеспечение. Системы программирования. Правовая охрана программ и данных. Бесплатные и условно-бесплатные программы. Свободное программное обеспечение.

Файлы и папки (каталоги). Принципы построения файловых систем. Полное имя файла (папки). Путь к файлу (папке). Работа с файлами и каталогами средствами операционной системы: создание, копирование, перемещение, переименование и удаление файлов и папок (каталогов). Типы файлов. Свойства файлов. Характерные размеры файлов различных типов (страница текста, электронная книга, фотография, запись песни, видеоклип, полнометражный фильм). Архивация данных. Использование программ-архиваторов. Файловый менеджер. Поиск файлов средствами операционной системы.

Компьютерные вирусы и другие вредоносные программы. Программы для защиты от вирусов.

##### **Компьютерные сети**

Объединение компьютеров в сеть. Сеть Интернет. Веб-страница, веб-сайт. Структура адресов веб-ресурсов. Браузер. Поисковые системы. Поиск информации по ключевым словам и по изображению. Достоверность информации, полученной из Интернета.

Современные сервисы интернет-коммуникаций.

Сетевой этикет, базовые нормы информационной этики и права при работе в Интернете. Стратегии безопасного поведения в Интернете.

### **Теоретические основы информатики**

#### **Информация и информационные процессы**

Информация – одно из основных понятий современной науки.

Информация как сведения, предназначенные для восприятия человеком, и информация как данные, которые могут быть обработаны автоматизированной системой.

Дискретность данных. Возможность описания непрерывных объектов и процессов с помощью дискретных данных.

Информационные процессы – процессы, связанные с хранением, преобразованием и передачей данных.

#### **Представление информации**

Символ. Алфавит. Мощност алфавита. Разнообразие языков и алфавитов. Естественные и формальные языки. Алфавит текстов на русском языке. Двоичный алфавит. Количество всевозможных слов (кодовых комбинаций) фиксированной длины в двоичном алфавите. Преобразование любого алфавита к двоичному. Количество различных слов фиксированной длины в алфавите определённой мощности.

Кодирование символов одного алфавита с помощью кодовых слов в другом алфавите, кодовая таблица, декодирование.

Двоичный код. Представление данных в компьютере как текстов в двоичном алфавите.

Информационный объём данных. Бит – минимальная единица количества информации – двоичный разряд. Единицы измерения информационного объёма данных. Бит, байт, килобайт, мегабайт, гигабайт.

Скорость передачи данных. Единицы скорости передачи данных.

Кодирование текстов. Равномерный код. Неравномерный код. Кодировка ASCII. Восьмибитные кодировки. Понятие о кодировках UNICODE. Декодирование сообщений с использованием равномерного и неравномерного кода. Информационный объём текста.

Искажение информации при передаче.

Общее представление о цифровом представлении аудиовизуальных и других непрерывных данных.

Кодирование цвета. Цветовые модели. Модель RGB. Глубина кодирования. Палитра.

Растровое и векторное представление изображений. Пиксель. Оценка информационного объёма графических данных для растрового изображения.

Кодирование звука. Разрядность и частота записи. Количество каналов записи.

Оценка количественных параметров, связанных с представлением и хранением звуковых файлов.

### **Информационные технологии**

#### **Текстовые документы**

Текстовые документы и их структурные элементы (страница, абзац, строка, слово, символ).

Текстовый процессор – инструмент создания, редактирования и форматирования текстов. Правила набора текста. Редактирование текста. Свойства символов. Шрифт. Типы шрифтов (рубленные, с засечками, моноширинные). Полуужирное и курсивное начертание. Свойства абзацев: границы, абзацный отступ, интервал, выравнивание. Параметры страницы. Стилизовое форматирование.

Структурирование информации с помощью списков и таблиц. Многоуровневые списки. Добавление таблиц в текстовые документы.

Вставка изображений в текстовые документы. Обтекание изображений текстом. Включение в текстовый документ диаграмм, формул, нумерации страниц, колонтитулов, ссылок и других элементов.

Проверка правописания. Расстановка переносов. Голосовой ввод текста. Оптическое распознавание текста. Компьютерный перевод. Использование сервисов Интернета для обработки текста.

#### **Компьютерная графика**

Знакомство с графическими редакторами. Растровые рисунки. Использование графических примитивов.

Операции редактирования графических объектов, в том числе цифровых фотографий: изменение размера, обрезка, поворот, отражение, работа с областями (выделение, копирование, заливка цветом), коррекция цвета, яркости и контрастности.

Векторная графика. Создание векторных рисунков встроенными средствами текстового процессора или других программ (приложений). Добавление векторных рисунков в документы.

#### **Мультимедийные презентации**

Подготовка мультимедийных презентаций. Слайд. Добавление на слайд текста и изображений. Работа с несколькими слайдами.

Добавление на слайд аудиовизуальных данных. Анимация. Гиперссылки.

## **Теоретические основы информатики**

### **Системы счисления**

Непозиционные и позиционные системы счисления. Алфавит. Основание. Развёрнутая форма записи числа. Перевод в десятичную систему чисел, записанных в других системах счисления.

Римская система счисления.

Двоичная система счисления. Перевод целых чисел в пределах от 0 до 1024 в двоичную систему счисления.

Восьмеричная система счисления. Перевод чисел из восьмеричной системы в двоичную и десятичную системы и обратно. Шестнадцатеричная система счисления. Перевод чисел из шестнадцатеричной системы в двоичную, восьмеричную и десятичную системы и обратно.

Арифметические операции в двоичной системе счисления.

### **Элементы математической логики**

Логические высказывания. Логические значения высказываний. Элементарные и составные высказывания. Логические операции: «и» (конъюнкция, логическое умножение), «или» (дизъюнкция, логическое сложение), «не» (логическое отрицание). Приоритет логических операций. Определение истинности составного высказывания, если известны значения истинности входящих в него элементарных высказываний. Логические выражения. Правила записи логических выражений. Построение таблиц истинности логических выражений.

Логические элементы. Знакомство с логическими основами компьютера.

### **Алгоритмы и программирование**

#### **Исполнители и алгоритмы. Алгоритмические конструкции**

Понятие алгоритма. Исполнители алгоритмов. Алгоритм как план управления исполнителем.

Свойства алгоритма. Способы записи алгоритма (словесный, в виде блок-схемы, программа).

Алгоритмические конструкции. Конструкция «следование». Линейный алгоритм. Ограниченность линейных алгоритмов: невозможность предусмотреть зависимость последовательности выполняемых действий от исходных данных.

Конструкция «ветвление»: полная и неполная формы. Выполнение и невыполнение условия (истинность и ложность высказывания). Простые и составные условия.

Конструкция «повторения»: циклы с заданным числом повторений, с условием выполнения, с переменной цикла.

Разработка для формального исполнителя алгоритма, приводящего к требуемому результату при конкретных исходных данных. Разработка несложных алгоритмов с использованием циклов и ветвлений для управления формальными исполнителями, такими как Робот, Черепашка, Чертёжник. Выполнение алгоритмов вручную и на компьютере. Синтаксические и логические ошибки. Отказы.

#### **Язык программирования**

Язык программирования (Python, C++, Паскаль, Java, C#, Школьный Алгоритмический Язык).

Система программирования: редактор текста программ, транслятор, отладчик.

Переменная: тип, имя, значение. Целые, вещественные и символьные переменные.

Оператор присваивания. Арифметические выражения и порядок их вычисления. Операции с целыми числами: целочисленное деление, остаток от деления.

Ветвления. Составные условия (запись логических выражений на изучаемом языке программирования).

Нахождение минимума и максимума из двух, трёх и четырёх чисел. Решение квадратного уравнения, имеющего вещественные корни.

Диалоговая отладка программ: пошаговое выполнение, просмотр значений величин, отладочный вывод, выбор точки останова.

Цикл с условием. Алгоритм Евклида для нахождения наибольшего общего делителя двух натуральных чисел. Разбиение записи натурального числа в позиционной системе с основанием, меньшим или равным 10, на отдельные цифры.

Цикл с переменной. Алгоритмы проверки делимости одного целого числа на другое, проверки натурального числа на простоту.

Обработка символьных данных. Символьные (строковые) переменные. Посимвольная обработка строк.

Подсчёт частоты появления символа в строке. Встроенные функции для обработки строк.

#### **Анализ алгоритмов**

Определение возможных результатов работы алгоритма при данном множестве входных данных, определение возможных входных данных, приводящих к данному результату.

## **9 КЛАСС**

### **Цифровая грамотность**

#### **Глобальная сеть Интернет и стратегии безопасного поведения в ней**

Глобальная сеть Интернет. IP-адреса узлов. Сетевое хранение данных. Методы индивидуального и коллективного размещения новой информации в Интернете. Большие данные (интернет-данные, в частности данные социальных сетей).

Понятие об информационной безопасности. Угрозы информационной безопасности при работе в глобальной сети и методы противодействия им. Правила безопасной аутентификации. Защита личной информации в Интернете. Безопасные стратегии поведения в Интернете. Предупреждение вовлечения в деструктивные и криминальные формы сетевой активности (кибербуллинг, фишинг и другие формы).

#### **Работа в информационном пространстве**

Виды деятельности в Интернете, интернет-сервисы: коммуникационные сервисы (почтовая служба, видео-конференц-связь и другие), справочные службы (карты, расписания и другие), поисковые службы, службы обновления программного обеспечения и другие службы. Сервисы государственных услуг. Облачные хранилища данных. Средства совместной разработки документов (онлайн-офисы). Программное обеспечение как веб-сервис: онлайн-текстовые и графические редакторы, среды разработки программ.

#### **Теоретические основы информатики**

##### **Моделирование как метод познания**

Модель. Задачи, решаемые с помощью моделирования. Классификации моделей. Материальные (натурные) и информационные модели. Непрерывные и дискретные модели. Имитационные модели. Игровые модели. Оценка адекватности модели моделируемому объекту и целям моделирования.

Табличные модели. Таблица как представление отношения.

Базы данных. Отбор в таблице строк, удовлетворяющих заданному условию.

Граф. Вершина, ребро, путь. Ориентированные и неориентированные графы. Длина (вес) ребра. Весовая матрица графа. Длина пути между вершинами графа. Поиск оптимального пути в графе. Начальная вершина (источник) и конечная вершина (сток) в ориентированном графе. Вычисление количества путей в направленном ациклическом графе.

Дерево. Корень, вершина (узел), лист, ребро (дуга) дерева. Высота дерева. Поддерево. Примеры использования деревьев. Перебор вариантов с помощью дерева.

Понятие математической модели. Задачи, решаемые с помощью математического (компьютерного) моделирования. Отличие математической модели от натурной модели и от словесного (литературного) описания объекта.

Этапы компьютерного моделирования: постановка задачи, построение математической модели, программная реализация, тестирование, проведение компьютерного эксперимента, анализ его результатов, уточнение модели.

##### **Алгоритмы и программирование**

##### **Разработка алгоритмов и программ**

Разбиение задачи на подзадачи. Составление алгоритмов и программ с использованием ветвлений, циклов и вспомогательных алгоритмов для управления исполнителем Робот или другими исполнителями, такими как Черепашка, Чертёжник и другими.

Табличные величины (массивы). Одномерные массивы. Составление и отладка программ, реализующих типовые алгоритмы обработки одномерных числовых массивов, на одном из языков программирования (Python, C++, Паскаль, Java, C#, Школьный Алгоритмический Язык): заполнение числового массива случайными числами, в соответствии с формулой или путём ввода чисел, нахождение суммы элементов массива, линейный поиск заданного значения в массиве, подсчёт элементов массива, удовлетворяющих заданному условию, нахождение минимального (максимального) элемента массива. Сортировка массива.

Обработка потока данных: вычисление количества, суммы, среднего арифметического, минимального и максимального значения элементов последовательности, удовлетворяющих заданному условию.

##### **Управление**

Управление. Сигнал. Обратная связь. Получение сигналов от цифровых датчиков (касания, расстояния, света, звука и другого). Примеры использования принципа обратной связи в системах управления техническими устройствами с помощью датчиков, в том числе в робототехнике.

Примеры роботизированных систем (система управления движением в транспортной системе, сварочная линия автозавода, автоматизированное управление отоплением дома, автономная система управления транспортным средством и другие системы).

##### **Информационные технологии**

##### **Электронные таблицы**

Понятие об электронных таблицах. Типы данных в ячейках электронной таблицы. Редактирование и форматирование таблиц. Встроенные функции для поиска максимума, минимума, суммы и среднего арифметического. Сортировка данных в выделенном диапазоне. Построение диаграмм (гистограмма, круговая диаграмма, точечная диаграмма). Выбор типа диаграммы.

Преобразование формул при копировании. Относительная, абсолютная и смешанная адресация.

Условные вычисления в электронных таблицах. Суммирование и подсчёт значений, отвечающих заданному условию. Обработка больших наборов данных. Численное моделирование в электронных таблицах.

##### **Информационные технологии в современном обществе**

Роль информационных технологий в развитии экономики мира, страны, региона. Открытые образовательные ресурсы.

Профессии, связанные с информатикой и информационными технологиями: веб-дизайнер, программист, разработчик мобильных приложений, тестировщик, архитектор программного обеспечения, специалист по анализу данных, системный администратор.



## **ПЛАНИРУЕМЫЕ РЕЗУЛЬТАТЫ ОСВОЕНИЯ ПРОГРАММЫ ПО ИНФОРМАТИКЕ НА УРОВНЕ ОСНОВНОГО ОБЩЕГО ОБРАЗОВАНИЯ**

Изучение информатики на уровне основного общего образования направлено на достижение обучающимися личностных, метапредметных и предметных результатов освоения содержания учебного предмета.

### **ЛИЧНОСТНЫЕ РЕЗУЛЬТАТЫ**

Личностные результаты имеют направленность на решение задач воспитания, развития и социализации обучающихся средствами учебного предмета.

В результате изучения информатики на уровне основного общего образования у обучающегося будут сформированы следующие личностные результаты в части:

#### **1) патриотического воспитания:**

ценностное отношение к отечественному культурному, историческому и научному наследию, понимание значения информатики как науки в жизни современного общества, владение достоверной информацией о передовых мировых и отечественных достижениях в области информатики и информационных технологий, заинтересованность в научных знаниях о цифровой трансформации современного общества;

#### **2) духовно-нравственного воспитания:**

ориентация на моральные ценности и нормы в ситуациях нравственного выбора, готовность оценивать своё поведение и поступки, а также поведение и поступки других людей с позиции нравственных и правовых норм с учётом осознания последствий поступков, активное неприятие асоциальных поступков, в том числе в Интернете;

#### **3) гражданского воспитания:**

представление о социальных нормах и правилах межличностных отношений в коллективе, в том числе в социальных сообществах, соблюдение правил безопасности, в том числе навыков безопасного поведения в интернет-среде, готовность к разнообразной совместной деятельности при выполнении учебных, познавательных задач, создании учебных проектов, стремление к взаимопониманию и взаимопомощи в процессе этой учебной деятельности, готовность оценивать своё поведение и поступки своих товарищей с позиции нравственных и правовых норм с учётом осознания последствий поступков;

#### **4) ценностей научного познания:**

сформированность мировоззренческих представлений об информации, информационных процессах и информационных технологиях, соответствующих современному уровню развития науки и общественной практики и составляющих базовую основу для понимания сущности научной картины мира;

интерес к обучению и познанию, любознательность, готовность и способность к самообразованию, осознанному выбору направленности и уровня обучения в дальнейшем;

овладение основными навыками исследовательской деятельности, установка на осмысление опыта, наблюдений, поступков и стремление совершенствовать пути достижения индивидуального и коллективного благополучия;

сформированность информационной культуры, в том числе навыков самостоятельной работы с учебными текстами, справочной литературой, разнообразными средствами информационных технологий, а также умения самостоятельно определять цели своего обучения, ставить и формулировать для себя новые задачи в учёбе и познавательной деятельности, развивать мотивы и интересы своей познавательной деятельности;

#### **5) формирования культуры здоровья:**

осознание ценности жизни, ответственное отношение к своему здоровью, установка на здоровый образ жизни, в том числе и за счёт освоения и соблюдения требований безопасной эксплуатации средств информационных и коммуникационных технологий;

#### **6) трудового воспитания:**

интерес к практическому изучению профессий и труда в сферах профессиональной деятельности, связанных с информатикой, программированием и информационными технологиями, основанными на достижениях науки информатики и научно-технического прогресса;

осознанный выбор и построение индивидуальной траектории образования и жизненных планов с учётом личных и общественных интересов и потребностей;

#### **7) экологического воспитания:**

осознание глобального характера экологических проблем и путей их решения, в том числе с учётом возможностей информационных и коммуникационных технологий;

#### **8) адаптации обучающегося к изменяющимся условиям социальной и природной среды:**

освоение обучающимися социального опыта, основных социальных ролей, соответствующих ведущей деятельности возраста, норм и правил общественного поведения, форм социальной жизни в группах и сообществах, в том числе существующих в виртуальном пространстве.

### **МЕТАПРЕДМЕТНЫЕ РЕЗУЛЬТАТЫ**

Метапредметные результаты освоения программы по информатике отражают овладение универсальными учебными действиями – познавательными, коммуникативными, регулятивными.

## **Познавательные универсальные учебные действия**

### **Базовые логические действия:**

умение определять понятия, создавать обобщения, устанавливать аналогии, классифицировать, самостоятельно выбирать основания и критерии для классификации, устанавливать причинно-следственные связи, строить логические рассуждения, делать умозаключения (индуктивные, дедуктивные и по аналогии) и выводы;

умение создавать, применять и преобразовывать знаки и символы, модели и схемы для решения учебных и познавательных задач;

самостоятельно выбирать способ решения учебной задачи (сравнивать несколько вариантов решения, выбирать наиболее подходящий с учётом самостоятельно выделенных критериев).

### **Базовые исследовательские действия:**

формулировать вопросы, фиксирующие разрыв между реальным и желательным состоянием ситуации, объекта, и самостоятельно устанавливать искомое и данное;

оценивать на применимость и достоверность информацию, полученную в ходе исследования;

прогнозировать возможное дальнейшее развитие процессов, событий и их последствия в аналогичных или сходных ситуациях, а также выдвигать предположения об их развитии в новых условиях и контекстах.

### **Работа с информацией:**

выявлять дефицит информации, данных, необходимых для решения поставленной задачи;

применять различные методы, инструменты и запросы при поиске и отборе информации или данных из источников с учётом предложенной учебной задачи и заданных критериев;

выбирать, анализировать, систематизировать и интерпретировать информацию различных видов и форм представления;

самостоятельно выбирать оптимальную форму представления информации и иллюстрировать решаемые задачи несложными схемами, диаграммами, иной графикой и их комбинациями;

оценивать надёжность информации по критериям, предложенным учителем или сформулированным самостоятельно;

эффективно запоминать и систематизировать информацию.

## **Коммуникативные универсальные учебные действия**

### **Общение:**

сопоставлять свои суждения с суждениями других участников диалога, обнаруживать различие и сходство позиций;

публично представлять результаты выполненного опыта (эксперимента, исследования, проекта);

самостоятельно выбирать формат выступления с учётом задач презентации и особенностей аудитории и в соответствии с ним составлять устные и письменные тексты с использованием иллюстративных материалов.

### **Совместная деятельность (сотрудничество):**

понимать и использовать преимущества командной и индивидуальной работы при решении конкретной проблемы, в том числе при создании информационного продукта;

принимать цель совместной информационной деятельности по сбору, обработке, передаче, формализации информации, коллективно строить действия по её достижению: распределять роли, договариваться, обсуждать процесс и результат совместной работы;

выполнять свою часть работы с информацией или информационным продуктом, достигая качественного результата по своему направлению и координируя свои действия с другими членами команды;

оценивать качество своего вклада в общий информационный продукт по критериям, самостоятельно сформулированным участниками взаимодействия;

сравнивать результаты с исходной задачей и вклад каждого члена команды в достижение результатов, разделять сферу ответственности и проявлять готовность к предоставлению отчёта перед группой.

## **Регулятивные универсальные учебные действия**

### **Самоорганизация:**

выявлять в жизненных и учебных ситуациях проблемы, требующие решения;

ориентироваться в различных подходах к принятию решений (индивидуальное принятие решений, принятие решений в группе);

самостоятельно составлять алгоритм решения задачи (или его часть), выбирать способ решения учебной задачи с учётом имеющихся ресурсов и собственных возможностей, аргументировать предлагаемые варианты решений;

составлять план действий (план реализации намеченного алгоритма решения), корректировать предложенный алгоритм с учётом получения новых знаний об изучаемом объекте;

делать выбор в условиях противоречивой информации и брать ответственность за решение.

### **Самоконтроль (рефлексия):**

владеть способами самоконтроля, самомотивации и рефлексии;

давать оценку ситуации и предлагать план её изменения;

учитывать контекст и предвидеть трудности, которые могут возникнуть при решении учебной задачи, адаптировать решение к меняющимся обстоятельствам;

объяснять причины достижения (недостижения) результатов информационной деятельности, давать оценку приобретённому опыту, уметь находить позитивное в произошедшей ситуации;

вносить коррективы в деятельность на основе новых обстоятельств, изменившихся ситуаций, установленных ошибок, возникших трудностей;

оценивать соответствие результата цели и условиям.

**Эмоциональный интеллект:**

ставить себя на место другого человека, понимать мотивы и намерения другого.

**Принятие себя и других:**

осознавать невозможность контролировать всё вокруг даже в условиях открытого доступа к любым объёмам информации.

## **ПРЕДМЕТНЫЕ РЕЗУЛЬТАТЫ**

К концу обучения в **7 классе** у обучающегося будут сформированы следующие умения:

пояснять на примерах смысл понятий «информация», «информационный процесс», «обработка информации», «хранение информации», «передача информации»;

кодировать и декодировать сообщения по заданным правилам, демонстрировать понимание основных принципов кодирования информации различной природы (текстовой, графической, аудио);

сравнивать длины сообщений, записанных в различных алфавитах, оперировать единицами измерения информационного объёма и скорости передачи данных;

оценивать и сравнивать размеры текстовых, графических, звуковых файлов и видеофайлов;

приводить примеры современных устройств хранения и передачи информации, сравнивать их количественные характеристики;

выделять основные этапы в истории и понимать тенденции развития компьютеров и программного обеспечения;

получать и использовать информацию о характеристиках персонального компьютера и его основных элементах (процессор, оперативная память, долговременная память, устройства ввода-вывода);

соотносить характеристики компьютера с задачами, решаемыми с его помощью;

ориентироваться в иерархической структуре файловой системы (записывать полное имя файла (каталога), путь к файлу (каталогу) по имеющемуся описанию файловой структуры некоторого информационного носителя);

работать с файловой системой персонального компьютера с использованием графического интерфейса, а именно: создавать, копировать, перемещать, переименовывать, удалять и архивировать файлы и каталоги, использовать антивирусную программу;

представлять результаты своей деятельности в виде структурированных иллюстрированных документов, мультимедийных презентаций;

искать информацию в Интернете (в том числе, по ключевым словам, по изображению), критически относиться к найденной информации, осознавая опасность для личности и общества распространения вредоносной информации, в том числе экстремистского и террористического характера;

понимать структуру адресов веб-ресурсов;

использовать современные сервисы интернет-коммуникаций;

соблюдать требования безопасной эксплуатации технических средств информационных и коммуникационных технологий, соблюдать сетевой этикет, базовые нормы информационной этики и права при работе с приложениями на любых устройствах и в Интернете, выбирать безопасные стратегии поведения в сети;

применять методы профилактики негативного влияния средств информационных и коммуникационных технологий на здоровье пользователя.

К концу обучения в **8 классе** у обучающегося будут сформированы следующие умения:

пояснять на примерах различия между позиционными и непозиционными системами счисления;

записывать и сравнивать целые числа от 0 до 1024 в различных позиционных системах счисления (с основаниями 2, 8, 16), выполнять арифметические операции над ними;

раскрывать смысл понятий «высказывание», «логическая операция», «логическое выражение»;

записывать логические выражения с использованием дизъюнкции, конъюнкции и отрицания, определять истинность логических выражений, если известны значения истинности входящих в него переменных, строить таблицы истинности для логических выражений;

раскрывать смысл понятий «исполнитель», «алгоритм», «программа», понимая разницу между употреблением этих терминов в быденной речи и в информатике;

описывать алгоритм решения задачи различными способами, в том числе в виде блок-схемы;

составлять, выполнять вручную и на компьютере несложные алгоритмы с использованием ветвлений и циклов для управления исполнителями, такими как Робот, Черепашка, Чертёжник;

использовать константы и переменные различных типов (числовых, логических, символьных), а также содержащие их выражения, использовать оператор присваивания;

использовать при разработке программ логические значения, операции и выражения с ними;

анализировать предложенные алгоритмы, в том числе определять, какие результаты возможны при заданном множестве исходных значений;

создавать и отлаживать программы на одном из языков программирования (Python, C++, Паскаль, Java, C#, Школьный Алгоритмический Язык), реализующие несложные алгоритмы обработки числовых данных с использованием циклов и ветвлений, в том числе реализующие проверку делимости одного целого числа на другое, проверку натурального числа на простоту, выделения цифр из натурального числа.

К концу обучения в **9 классе** у обучающегося будут сформированы следующие умения:

разбивать задачи на подзадачи, составлять, выполнять вручную и на компьютере несложные алгоритмы с использованием ветвлений, циклов и вспомогательных алгоритмов для управления исполнителями, такими как Робот, Черепашка, Чертёжник;

составлять и отлаживать программы, реализующие типовые алгоритмы обработки числовых последовательностей или одномерных числовых массивов (поиск максимумов, минимумов, суммы или количества элементов с заданными свойствами) на одном из языков программирования (Python, C++, Паскаль, Java, C#, Школьный Алгоритмический Язык);

раскрывать смысл понятий «модель», «моделирование», определять виды моделей, оценивать адекватность модели моделируемому объекту и целям моделирования;

использовать графы и деревья для моделирования систем сетевой и иерархической структуры, находить кратчайший путь в графе;

выбирать способ представления данных в соответствии с поставленной задачей (таблицы, схемы, графики, диаграммы) с использованием соответствующих программных средств обработки данных;

использовать электронные таблицы для обработки, анализа и визуализации числовых данных, в том числе с выделением диапазона таблицы и упорядочиванием (сортировкой) его элементов;

создавать и применять в электронных таблицах формулы для расчётов с использованием встроенных арифметических функций (суммирование и подсчёт значений, отвечающих заданному условию, среднее арифметическое, поиск максимального и минимального значения), абсолютной, относительной, смешанной адресации;

использовать электронные таблицы для численного моделирования в простых задачах из разных предметных областей;

использовать современные интернет-сервисы (в том числе коммуникационные сервисы, облачные хранилища данных, онлайн-программы (текстовые и графические редакторы, среды разработки)) в учебной и повседневной деятельности;

приводить примеры использования геоинформационных сервисов, сервисов государственных услуг, образовательных сервисов Интернета в учебной и повседневной деятельности;

использовать различные средства защиты от вредоносного программного обеспечения, защищать персональную информацию от несанкционированного доступа и его последствий (разглашения, подмены, утраты данных) с учётом основных технологических и социально-психологических аспектов использования сети Интернет (сетевая анонимность, цифровой след, аутентичность субъектов и ресурсов, опасность вредоносного кода);

распознавать попытки и предупреждать вовлечение себя и окружающих в деструктивные и криминальные формы сетевой активности (в том числе кибербуллинг, фишинг).

**ТЕМАТИЧЕСКОЕ ПЛАНИРОВАНИЕ  
7 КЛАСС**

№ п/п	Наименование разделов и тем программы	Количество часов			Электронные (цифровые) образовательные ресурсы
		Всего	Контрольные работы	Практические работы	
<b>Раздел 1. Цифровая грамотность</b>					
1.1	Компьютер – универсальное устройство обработки данных	2		1	Библиотека ЦОК <a href="https://m.edsoo.ru/7f41646e">https://m.edsoo.ru/7f41646e</a>
1.2	Программы и данные	4		2	Библиотека ЦОК <a href="https://m.edsoo.ru/7f41646e">https://m.edsoo.ru/7f41646e</a>
1.3	Компьютерные сети	2		2	Библиотека ЦОК <a href="https://m.edsoo.ru/7f41646e">https://m.edsoo.ru/7f41646e</a>
Итого по разделу		8			
<b>Раздел 2. Теоретические основы информатики</b>					
2.1	Информация и информационные процессы	2			Библиотека ЦОК <a href="https://m.edsoo.ru/7f41646e">https://m.edsoo.ru/7f41646e</a>
2.2	Представление информации	9		4	Библиотека ЦОК <a href="https://m.edsoo.ru/7f41646e">https://m.edsoo.ru/7f41646e</a>
Итого по разделу		11			
<b>Раздел 3. Информационные технологии</b>					
3.1	Текстовые документы	6	1	4	Библиотека ЦОК <a href="https://m.edsoo.ru/7f41646e">https://m.edsoo.ru/7f41646e</a>
3.2	Компьютерная графика	4		3	Библиотека ЦОК <a href="https://m.edsoo.ru/7f41646e">https://m.edsoo.ru/7f41646e</a>
3.3	Мультимедийные презентации	3	1	2	Библиотека ЦОК <a href="https://m.edsoo.ru/7f41646e">https://m.edsoo.ru/7f41646e</a>
Итого по разделу		13			
Резервное время		2	1		
<b>ОБЩЕЕ КОЛИЧЕСТВО ЧАСОВ ПО ПРОГРАММЕ</b>		<b>34</b>	<b>3</b>	<b>18</b>	

**8 КЛАСС**

№ п/п	Наименование разделов и тем программы	Количество часов			Электронные (цифровые) образовательные ресурсы
		Всего	Контрольные работы	Практические работы	
<b>Раздел 1. Теоретические основы информатики</b>					
1.1	Системы счисления	6	1		Библиотека ЦОК <a href="https://m.edsoo.ru/7f418516">https://m.edsoo.ru/7f418516</a>
1.2	Элементы математической логики	6	1		Библиотека ЦОК <a href="https://m.edsoo.ru/7f418516">https://m.edsoo.ru/7f418516</a>
Итого по разделу		12			
<b>Раздел 2. Алгоритмы и программирование</b>					
2.1	Исполнители и алгоритмы. Алгоритмические конструкции	10	1	6	Библиотека ЦОК <a href="https://m.edsoo.ru/7f418516">https://m.edsoo.ru/7f418516</a>
2.2	Язык программирования	9		6	Библиотека ЦОК <a href="https://m.edsoo.ru/7f418516">https://m.edsoo.ru/7f418516</a>

2.3	Анализ алгоритмов	2		2	Библиотека ЦОК <a href="https://m.edsoo.ru/7f418516">https://m.edsoo.ru/7f418516</a>
Итого по разделу		21			
Резервное время		1			
ОБЩЕЕ КОЛИЧЕСТВО ЧАСОВ ПО ПРОГРАММЕ		34	3	14	

### 9 КЛАСС

№ п/п	Наименование разделов и тем программы	Количество часов			Электронные (цифровые) образовательные ресурсы
		Всего	Контрольные работы	Практические работы	
<b>Раздел 1. Цифровая грамотность</b>					
1.1	Глобальная сеть Интернет и стратегии безопасного поведения в ней	3		2	Библиотека ЦОК <a href="https://m.edsoo.ru/7f41a7d0">https://m.edsoo.ru/7f41a7d0</a>
1.2	Работа в информационном пространстве	3		2	Библиотека ЦОК <a href="https://m.edsoo.ru/7f41a7d0">https://m.edsoo.ru/7f41a7d0</a>
Итого по разделу		6			
<b>Раздел 2. Теоретические основы информатики</b>					
2.1	Моделирование как метод познания	8	1	3	Библиотека ЦОК <a href="https://m.edsoo.ru/7f41a7d0">https://m.edsoo.ru/7f41a7d0</a>
Итого по разделу		8			
<b>Раздел 3. Алгоритмы и программирование</b>					
3.1	Разработка алгоритмов и программ	6	1	2	Библиотека ЦОК <a href="https://m.edsoo.ru/7f41a7d0">https://m.edsoo.ru/7f41a7d0</a>
3.2	Управление	2		1	Библиотека ЦОК <a href="https://m.edsoo.ru/7f41a7d0">https://m.edsoo.ru/7f41a7d0</a>
Итого по разделу		8			
<b>Раздел 4. Информационные технологии</b>					
4.1	Электронные таблицы	10		6	Библиотека ЦОК <a href="https://m.edsoo.ru/7f41a7d0">https://m.edsoo.ru/7f41a7d0</a>
4.2	Информационные технологии в современном обществе	1		1	Библиотека ЦОК <a href="https://m.edsoo.ru/7f41a7d0">https://m.edsoo.ru/7f41a7d0</a>
Итого по разделу		11			
Резервное время		1			
ОБЩЕЕ КОЛИЧЕСТВО ЧАСОВ ПО ПРОГРАММЕ		34	2	17	

### ПОУРОЧНОЕ ПЛАНИРОВАНИЕ

#### 7 КЛАСС

№ п/п	Тема урока	Количество часов			Дата изучения	Электронные цифровые образовательные ресурсы
		Всего	Контрольные работы	Практические работы		
1	Компьютер – универсальное вычислительное устройство, работающее по программе.	1				Библиотека ЦОК <a href="https://m.edsoo.ru/8a1521d2">https://m.edsoo.ru/8a1521d2</a>

	Техника безопасности и правила работы на компьютере					
2	История и современные тенденции развития компьютеров	1				Библиотека ЦОК <a href="https://m.edsoo.ru/8a1523ee">https://m.edsoo.ru/8a1523ee</a>
3	Программное обеспечение компьютера. Правовая охрана программ и данных	1				Библиотека ЦОК <a href="https://m.edsoo.ru/8a152826">https://m.edsoo.ru/8a152826</a>
4	Файлы и папки. Основные операции с файлами и папками	1				Библиотека ЦОК <a href="https://m.edsoo.ru/8a152a74">https://m.edsoo.ru/8a152a74</a>
5	Архивация данных. Использование программ-архиваторов	1				Библиотека ЦОК <a href="https://m.edsoo.ru/8a152cfe">https://m.edsoo.ru/8a152cfe</a>
6	Компьютерные сети. Поиск информации в сети Интернет	1				Библиотека ЦОК <a href="https://m.edsoo.ru/8a153244">https://m.edsoo.ru/8a153244</a>
7	Сервисы интернет-коммуникаций. Сетевой этикет. Стратегии безопасного поведения в Интернете	1				Библиотека ЦОК <a href="https://m.edsoo.ru/8a153460">https://m.edsoo.ru/8a153460</a>
8	Информация и данные	1				Библиотека ЦОК <a href="https://m.edsoo.ru/8a161966">https://m.edsoo.ru/8a161966</a>
9	Информационные процессы	1				Библиотека ЦОК <a href="https://m.edsoo.ru/8a161e2a">https://m.edsoo.ru/8a161e2a</a>
10	Разнообразие языков и алфавитов. Естественные и формальные языки	1				Библиотека ЦОК <a href="https://m.edsoo.ru/8a161fec">https://m.edsoo.ru/8a161fec</a>
11	Двоичный алфавит. Преобразование любого алфавита к двоичному	1				Библиотека ЦОК <a href="https://m.edsoo.ru/8a162186">https://m.edsoo.ru/8a162186</a>
12	Компьютерные вирусы и антивирусные программы	1				Библиотека ЦОК <a href="https://m.edsoo.ru/8a152f74">https://m.edsoo.ru/8a152f74</a>

13	Представление данных в компьютере как текстов в двоичном алфавите	1				Библиотека ЦОК <a href="https://m.edsoo.ru/8a162316">https://m.edsoo.ru/8a162316</a>
14	Единицы измерения информации и скорости передачи данных	1				Библиотека ЦОК <a href="https://m.edsoo.ru/8a16249c">https://m.edsoo.ru/8a16249c</a>
15	Кодирование текстов. Равномерные и неравномерные коды	1				Библиотека ЦОК <a href="https://m.edsoo.ru/8a1625f0">https://m.edsoo.ru/8a1625f0</a>
16	Декодирование сообщений. Информационный объём текста	1				
17	Цифровое представление непрерывных данных	1				Библиотека ЦОК <a href="https://m.edsoo.ru/8a162848">https://m.edsoo.ru/8a162848</a>
18	Кодирование цвета. Оценка информационного объёма графических данных для растрового изображения	1				Библиотека ЦОК <a href="https://m.edsoo.ru/8a1629ec">https://m.edsoo.ru/8a1629ec</a>
19	Кодирование звука	1				Библиотека ЦОК <a href="https://m.edsoo.ru/8a162b72">https://m.edsoo.ru/8a162b72</a>
20	Резервный урок «Контрольная работа по теме "Представление информации"»	1	1			Библиотека ЦОК <a href="https://m.edsoo.ru/8a162d02">https://m.edsoo.ru/8a162d02</a>
21	Текстовые документы, их ввод и редактирование в текстовом процессоре	1				Библиотека ЦОК <a href="https://m.edsoo.ru/8a162e7e">https://m.edsoo.ru/8a162e7e</a>
22	Форматирование текстовых документов	1				Библиотека ЦОК <a href="https://m.edsoo.ru/8a162feb">https://m.edsoo.ru/8a162feb</a>
23	Параметры страницы. Списки и таблицы	1				Библиотека ЦОК <a href="https://m.edsoo.ru/8a1632d4">https://m.edsoo.ru/8a1632d4</a>
24	Вставка нетекстовых объектов в текстовые документы	1				Библиотека ЦОК <a href="https://m.edsoo.ru/8a1632d4">https://m.edsoo.ru/8a1632d4</a>



25	Интеллектуальные возможности современных систем обработки текстов	1				
26	Обобщение и систематизация знаний по теме «Текстовые документы». Проверочная работа	1	1			Библиотека ЦОК <a href="https://m.edsoo.ru/8a1635c2">https://m.edsoo.ru/8a1635c2</a>
27	Графический редактор. Растровые рисунки	1				Библиотека ЦОК <a href="https://m.edsoo.ru/8a163874">https://m.edsoo.ru/8a163874</a>
28	Операции редактирования графических объектов	1				Библиотека ЦОК <a href="https://m.edsoo.ru/8a1639d2">https://m.edsoo.ru/8a1639d2</a>
29	Векторная графика	1				Библиотека ЦОК <a href="https://m.edsoo.ru/8a163b30">https://m.edsoo.ru/8a163b30</a>
30	Обобщение и систематизация знаний по теме «Компьютерная графика»	1				Библиотека ЦОК <a href="https://m.edsoo.ru/8a16404e">https://m.edsoo.ru/8a16404e</a>
31	Подготовка мультимедийных презентаций	1				Библиотека ЦОК <a href="https://m.edsoo.ru/8a1642c4">https://m.edsoo.ru/8a1642c4</a>
32	Добавление на слайд аудиовизуальных данных, анимации и гиперссылок	1				Библиотека ЦОК <a href="https://m.edsoo.ru/8a164472">https://m.edsoo.ru/8a164472</a>
33	Обобщение и систематизация знаний по теме «Мультимедийные презентации». Проверочная работа	1	1			Библиотека ЦОК <a href="https://m.edsoo.ru/8a164652">https://m.edsoo.ru/8a164652</a>
34	Резервный урок. Обобщение и систематизация знаний	1				Библиотека ЦОК <a href="https://m.edsoo.ru/8a164828">https://m.edsoo.ru/8a164828</a>
ОБЩЕЕ КОЛИЧЕСТВО ЧАСОВ ПО ПРОГРАММЕ		34	3	0		

#### 8 КЛАСС

№ п/п	Тема урока	Количество часов			Дата изучения	Электронные цифровые образовательные ресурсы
		Всего	Контрольные работы	Практические работы		

1	Непозиционные и позиционные системы счисления	1				Библиотека ЦОК <a href="https://m.edsoo.ru/8a1649e0">https://m.edsoo.ru/8a1649e0</a>
2	Развернутая форма записи числа	1				Библиотека ЦОК <a href="https://m.edsoo.ru/8a164ba2">https://m.edsoo.ru/8a164ba2</a>
3	Двоичная система счисления. Арифметические операции в двоичной системе счисления	1				Библиотека ЦОК <a href="https://m.edsoo.ru/8a164d96">https://m.edsoo.ru/8a164d96</a>
4	Восьмеричная система счисления	1				Библиотека ЦОК <a href="https://m.edsoo.ru/8a165296">https://m.edsoo.ru/8a165296</a>
5	Шестнадцатеричная система счисления	1				Библиотека ЦОК <a href="https://m.edsoo.ru/8a16549e">https://m.edsoo.ru/8a16549e</a>
6	Проверочная работа по теме «Системы счисления»	1	1			Библиотека ЦОК <a href="https://m.edsoo.ru/8a16564c">https://m.edsoo.ru/8a16564c</a>
7	Логические высказывания	1				Библиотека ЦОК <a href="https://m.edsoo.ru/8a1657fa">https://m.edsoo.ru/8a1657fa</a>
8	Логические операции «и», «или», «не»	1				Библиотека ЦОК <a href="https://m.edsoo.ru/8a165b56">https://m.edsoo.ru/8a165b56</a>
9	Определение истинности составного высказывания	1				Библиотека ЦОК <a href="https://m.edsoo.ru/8a165cf0">https://m.edsoo.ru/8a165cf0</a>
10	Таблицы истинности	1				
11	Логические элементы	1				Библиотека ЦОК <a href="https://m.edsoo.ru/8a165e94">https://m.edsoo.ru/8a165e94</a>
12	Контрольная работа по теме «Элементы математической логики»	1	1			Библиотека ЦОК <a href="https://m.edsoo.ru/8a178c38">https://m.edsoo.ru/8a178c38</a>
13	Понятие алгоритма. Исполнители алгоритмов	1				Библиотека ЦОК <a href="https://m.edsoo.ru/8a17949e">https://m.edsoo.ru/8a17949e</a>
14	Свойства алгоритма. Способы записи алгоритма	1				Библиотека ЦОК <a href="https://m.edsoo.ru/8a179606">https://m.edsoo.ru/8a179606</a>
15	Алгоритмическая конструкция «следование». Линейный алгоритм	1				

16	Алгоритмическая конструкция «ветвление»: полная и неполная формы	1				
17	Алгоритмическая конструкция «повторение»	1				Библиотека ЦОК <a href="https://m.edsoo.ru/8a17998a">https://m.edsoo.ru/8a17998a</a>
18	Формальное исполнение алгоритма	1				Библиотека ЦОК <a href="https://m.edsoo.ru/8a179aac">https://m.edsoo.ru/8a179aac</a>
19	Разработка несложных алгоритмов с использованием циклов для управления формальными исполнителями	1				Библиотека ЦОК <a href="https://m.edsoo.ru/8a179e1c">https://m.edsoo.ru/8a179e1c</a>
20	Разработка несложных алгоритмов с использованием циклов и ветвлений для управления формальными исполнителями	1				Библиотека ЦОК <a href="https://m.edsoo.ru/8a179e1c">https://m.edsoo.ru/8a179e1c</a>
21	Выполнение алгоритмов	1				Библиотека ЦОК <a href="https://m.edsoo.ru/8a17a06a">https://m.edsoo.ru/8a17a06a</a>
22	Обобщение и систематизация знаний. Контрольная работа по теме «Исполнители и алгоритмы. Алгоритмические конструкции»	1	1			Библиотека ЦОК <a href="https://m.edsoo.ru/8a17a18c">https://m.edsoo.ru/8a17a18c</a>
23	Язык программирования. Система программирования	1				
24	Переменные. Оператор присваивания	1				
25	Программирование линейных алгоритмов	1				
26	Разработка программ, содержащих оператор ветвления	1				
27	Диалоговая отладка программ	1				

28	Цикл с условием	1				
29	Цикл с переменной	1				Библиотека ЦОК <a href="https://m.edsoo.ru/8a17ac4a">https://m.edsoo.ru/8a17ac4a</a>
30	Обработка символьных данных	1				Библиотека ЦОК <a href="https://m.edsoo.ru/8a17ad6c">https://m.edsoo.ru/8a17ad6c</a>
31	Обобщение и систематизация знаний по теме «Язык программирования»	1				Библиотека ЦОК <a href="https://m.edsoo.ru/8a17ae8e">https://m.edsoo.ru/8a17ae8e</a>
32	Анализ алгоритмов. Определение возможных результатов работы алгоритма при заданном множестве входных данных	1				Библиотека ЦОК <a href="https://m.edsoo.ru/8a17afb">https://m.edsoo.ru/8a17afb</a>
33	Анализ алгоритмов. Определение возможных входных данных, приводящих к данному результату	1				
34	Резервный урок. Обобщение и систематизация знаний и умений по курсу информатики 8 класса	1				Библиотека ЦОК <a href="https://m.edsoo.ru/8a17b456">https://m.edsoo.ru/8a17b456</a>
ОБЩЕЕ КОЛИЧЕСТВО ЧАСОВ ПО ПРОГРАММЕ		34	3	0		

#### 9 КЛАСС

№ п/п	Тема урока	Количество часов			Дата изучения	Электронные цифровые образовательные ресурсы
		Всего	Контрольные работы	Практические работы		
1	Глобальная сеть Интернет. IP-адреса узлов. Большие данные	1				Библиотека ЦОК <a href="https://m.edsoo.ru/8a17b578">https://m.edsoo.ru/8a17b578</a>
2	Информационная безопасность	1				Библиотека ЦОК <a href="https://m.edsoo.ru/8a17b690">https://m.edsoo.ru/8a17b690</a>
3	Учет понятия об информационной безопасности при создании комплексных	1				Библиотека ЦОК <a href="https://m.edsoo.ru/8a17b7bc">https://m.edsoo.ru/8a17b7bc</a>

	информационных объектов в виде веб-страниц					
4	Виды деятельности в сети Интернет	1				Библиотека ЦОК <a href="https://m.edsoo.ru/8a17b8e8">https://m.edsoo.ru/8a17b8e8</a>
5	Облачные технологии. Использование онлайн-офиса для разработки документов	1				Библиотека ЦОК <a href="https://m.edsoo.ru/8a17ba1e">https://m.edsoo.ru/8a17ba1e</a>
6	Обобщение и систематизация знаний по темам «Глобальная сеть Интернет и стратегии безопасного поведения в ней», «Работа в информационном пространстве»	1				Библиотека ЦОК <a href="https://m.edsoo.ru/8a17bb36">https://m.edsoo.ru/8a17bb36</a>
7	Модели и моделирование. Классификации моделей	1				Библиотека ЦОК <a href="https://m.edsoo.ru/8a17be06">https://m.edsoo.ru/8a17be06</a>
8	Табличные модели	1				Библиотека ЦОК <a href="https://m.edsoo.ru/8a17c04a">https://m.edsoo.ru/8a17c04a</a>
9	Разработка однотабличной базы данных. Составление запросов к базе данных	1				
10	Граф. Весовая матрица графа. Длина пути между вершинами графа. Вычисление количества путей в направленном ациклическом графе	1				
11	Дерево. Перебор вариантов с помощью дерева	1				
12	Математическое моделирование	1				Библиотека ЦОК <a href="https://m.edsoo.ru/8a17c392">https://m.edsoo.ru/8a17c392</a>
13	Этапы компьютерного моделирования	1				Библиотека ЦОК <a href="https://m.edsoo.ru/8a17c4aa">https://m.edsoo.ru/8a17c4aa</a>

14	Обобщение и систематизация знаний. Контрольная работа по теме «Моделирование как метод познания»	1	1			Библиотека ЦОК <a href="https://m.edsoo.ru/8a17c9c8">https://m.edsoo.ru/8a17c9c8</a>
15	Разбиение задачи на подзадачи. Составление алгоритмов и программ с использованием ветвлений, циклов и вспомогательных алгоритмов	1				Библиотека ЦОК <a href="https://m.edsoo.ru/8a17cb12">https://m.edsoo.ru/8a17cb12</a>
16	Одномерные массивы	1				Библиотека ЦОК <a href="https://m.edsoo.ru/8a17cc3e">https://m.edsoo.ru/8a17cc3e</a>
17	Типовые алгоритмы обработки массивов	1				Библиотека ЦОК <a href="https://m.edsoo.ru/8a17cd60">https://m.edsoo.ru/8a17cd60</a>
18	Сортировка массива	1				
19	Обработка потока данных	1				Библиотека ЦОК <a href="https://m.edsoo.ru/8a17d01c">https://m.edsoo.ru/8a17d01c</a>
20	Обобщение и систематизация знаний. Контрольная работа по теме «Разработка алгоритмов и программ»	1	1			Библиотека ЦОК <a href="https://m.edsoo.ru/8a17d1ca">https://m.edsoo.ru/8a17d1ca</a>
21	Управление. Сигнал. Обратная связь	1				Библиотека ЦОК <a href="https://m.edsoo.ru/8a17d4d6">https://m.edsoo.ru/8a17d4d6</a>
22	Роботизированные системы	1				Библиотека ЦОК <a href="https://m.edsoo.ru/8a17d602">https://m.edsoo.ru/8a17d602</a>
23	Электронные таблицы. Типы данных в ячейках электронной таблицы	1				Библиотека ЦОК <a href="https://m.edsoo.ru/8a17d710">https://m.edsoo.ru/8a17d710</a>
24	Редактирование и форматирование таблиц	1				Библиотека ЦОК <a href="https://m.edsoo.ru/8a17d832">https://m.edsoo.ru/8a17d832</a>
25	Встроенные функции для поиска максимума,	1				Библиотека ЦОК <a href="https://m.edsoo.ru/8a17d990">https://m.edsoo.ru/8a17d990</a>

	минимума, суммы и среднего арифметического					
26	Сортировка и фильтрация данных в выделенном диапазоне	1				Библиотека ЦОК <a href="https://m.edsoo.ru/8a17db70">https://m.edsoo.ru/8a17db70</a>
27	Построение диаграмм и графиков в электронных таблицах	1				Библиотека ЦОК <a href="https://m.edsoo.ru/8a17e08e">https://m.edsoo.ru/8a17e08e</a>
28	Относительная, абсолютная и смешанная адресация	1				Библиотека ЦОК <a href="https://m.edsoo.ru/8a17e2b4">https://m.edsoo.ru/8a17e2b4</a>
29	Условные вычисления в электронных таблицах	1				Библиотека ЦОК <a href="https://m.edsoo.ru/8a17e6ba">https://m.edsoo.ru/8a17e6ba</a>
30	Обработка больших наборов данных	1				Библиотека ЦОК <a href="https://m.edsoo.ru/8a17e87c">https://m.edsoo.ru/8a17e87c</a>
31	Численное моделирование в электронных таблицах	1				Библиотека ЦОК <a href="https://m.edsoo.ru/8a17eaca">https://m.edsoo.ru/8a17eaca</a>
32	Обобщение и систематизация знаний по теме «Электронные таблицы»	1				Библиотека ЦОК <a href="https://m.edsoo.ru/8a17ec3c">https://m.edsoo.ru/8a17ec3c</a>
33	Роль информационных технологий в развитии экономики мира, страны, региона	1				Библиотека ЦОК <a href="https://m.edsoo.ru/8a17ed54">https://m.edsoo.ru/8a17ed54</a>
34	Резервный урок. Обобщение и систематизация. Итоговое повторение	1				Библиотека ЦОК <a href="https://m.edsoo.ru/8a17ee6c">https://m.edsoo.ru/8a17ee6c</a>
ОБЩЕЕ КОЛИЧЕСТВО ЧАСОВ ПО ПРОГРАММЕ		34	2	0		

### 2.2.7. Рабочая программа учебного предмета «История» (базовый уровень)

#### Содержание рабочей программы «История» (базовый уровень)

#### ОБЩАЯ ХАРАКТЕРИСТИКА УЧЕБНОГО ПРЕДМЕТА «ИСТОРИЯ»

Место предмета «История» в системе школьного образования определяется его познавательным и мировоззренческим значением, воспитательным потенциалом, вкладом в становление личности молодого человека. История представляет собирательную картину жизни людей во времени, их социального, созидательного, нравственного опыта. Она служит важным ресурсом самоидентификации личности в окружающем социуме, культурной среде от уровня семьи до уровня своей страны и мира в целом. История дает возможность познания и понимания человека и общества в связи прошлого, настоящего и будущего.

## **ЦЕЛИ ИЗУЧЕНИЯ УЧЕБНОГО ПРЕДМЕТА «ИСТОРИЯ»**

Целью школьного исторического образования является формирование и развитие личности школьника, способного к самоидентификации и определению своих ценностных ориентиров на основе осмысления и освоения исторического опыта своей страны и человечества в целом, активно и творчески применяющего исторические знания и предметные умения в учебной и социальной практике. Данная цель предполагает формирование у обучающихся целостной картины российской и мировой истории, понимание места и роли современной России в мире, важности вклада каждого ее народа, его культуры в общую историю страны и мировую историю, формирование личностной позиции по отношению к прошлому и настоящему Отечества.

Задачами изучения истории являются:

- формирование у молодого поколения ориентиров для гражданской, этнонациональной, социальной, культурной самоидентификации в окружающем мире;
- овладение знаниями об основных этапах развития человеческого общества, при особом внимании к месту и роли России во всемирно-историческом процессе;
- воспитание учащихся в духе патриотизма, уважения к своему Отечеству – многонациональному Российскому государству, в соответствии с идеями взаимопонимания, согласия и мира между людьми и народами, в духе демократических ценностей современного общества;
- развитие способностей учащихся анализировать содержащуюся в различных источниках информацию о событиях и явлениях прошлого и настоящего, рассматривать события в соответствии с принципом историзма, в их динамике, взаимосвязи и взаимообусловленности;
- формирование у школьников умений применять исторические знания в учебной и внешкольной деятельности, в современном поликультурном, полиэтничном и многоконфессиональном обществе.

## **МЕСТО УЧЕБНОГО ПРЕДМЕТА «ИСТОРИЯ» В УЧЕБНОМ ПЛАНЕ**

На изучение предмета «История» в 5-8 классах отводится по 68 часов (2 часа в неделю), в 9 классе 85 часов (из них 17 часов составляет модуль «Введение в новейшую историю России»)

## **СОДЕРЖАНИЕ УЧЕБНОГО ПРЕДМЕТА**

### **5 КЛАСС**

#### **ИСТОРИЯ ДРЕВНЕГО МИРА**

##### **Введение**

Что изучает история. Источники исторических знаний. Специальные (вспомогательные) исторические дисциплины. Историческая хронология (счет лет «до н. э.» и «н. э.»). Историческая карта.

##### **ПЕРВОБЫТНОСТЬ**

Происхождение, расселение и эволюция древнейшего человека. Условия жизни и занятия первобытных людей. Овладение огнем. Появление человека разумного. Охота и собирательство. Присваивающее хозяйство. Род и родовые отношения.

Древнейшие земледельцы и скотоводы: трудовая деятельность, изобретения. Появление ремесел. Производящее хозяйство. Развитие обмена и торговли. Переход от родовой к соседской общине. Появление знати. Представления об окружающем мире, верования первобытных людей. Искусство первобытных людей.

Разложение первобытнообщинных отношений. На пороге цивилизации.

##### **ДРЕВНИЙ МИР**

Понятие и хронологические рамки истории Древнего мира. Карта Древнего мира.

##### **Древний Восток**

Понятие «Древний Восток». Карта Древневосточного мира.

##### **Древний Египет**

Природа Египта. Условия жизни и занятия древних египтян. Возникновение государственной власти. Объединение Египта. Управление государством (фараон, вельможи, чиновники). Положение и повинности населения. Развитие земледелия, скотоводства, ремесел. Рабы.

Отношения Египта с соседними народами. Египетское войско. Завоевательные походы фараонов; Тутмос III. Могущество Египта при Рамсесе II.

Религиозные верования египтян. Боги Древнего Египта. Храмы и жрецы. Пирамиды и гробницы. Фараон-реформатор Эхнатон. Познания древних египтян (астрономия, математика, медицина). Письменность (иероглифы, папирус). Открытие Ж. Ф. Шампольона. Искусство Древнего Египта (архитектура, рельефы, фрески).

##### **Древние цивилизации Месопотамии**

Природные условия Месопотамии (Междуречья). Занятия населения. Древнейшие города-государства. Создание единого государства. Письменность. Мифы и сказания.

Древний Вавилон. Царь Хаммурапи и его законы.



Ассирия. Завоевания ассирийцев. Создание сильной державы. Культурные сокровища Ниневии. Гибель империи.

Усиление Нововавилонского царства. Легендарные памятники города Вавилона.

#### **Восточное Средиземноморье в древности**

Природные условия, их влияние на занятия жителей. Финикия: развитие ремесел, караванной и морской торговли. Города-государства. Финикийская колонизация. Финикийский алфавит. Палестина и ее население. Возникновение Израильского государства. Царь Соломон. Религиозные верования. Ветхозаветные предания.

#### **Персидская держава**

Завоевания персов. Государство Ахеменидов. Великие цари: Кир II Великий, Дарий I. Расширение территории державы. Государственное устройство. Центр и сатрапии, управление империей. Религия персов.

#### **Древняя Индия**

Природные условия Древней Индии. Занятия населения. Древнейшие города-государства. Приход ариев в Северную Индию. Держава Маурьев. Государство Гуптов. Общественное устройство, варны. Религиозные верования древних индийцев. Легенды и сказания. Возникновение и распространение буддизма. Культурное наследие Древней Индии (эпос и литература, художественная культура, научное познание).

#### **Древний Китай**

Природные условия Древнего Китая. Хозяйственная деятельность и условия жизни населения. Древнейшие царства. Создание объединенной империи. Цинь Шихуанди. Возведение Великой Китайской стены. Правление династии Хань. Жизнь в империи: правители и подданные, положение различных групп населения. Развитие ремесел и торговли. Великий шелковый путь. Религиозно-философские учения. Конфуций. Научные знания и изобретения древних китайцев. Храмы.

#### **Древняя Греция. Эллинизм**

##### **Древнейшая Греция**

Природные условия Древней Греции. Занятия населения. Древнейшие государства на Крите. Расцвет и гибель Мinoйской цивилизации. Государства Ахейской Греции (Микены, Тиринф). Троянская война. Вторжение дорийских племен. Поэмы Гомера «Илиада», «Одиссея».

##### **Греческие полисы**

Подъем хозяйственной жизни после «темных веков». Развитие земледелия и ремесла. Становление полисов, их политическое устройство. Аристократия и демос. Великая греческая колонизация. Метрополии и колонии.

Афины: утверждение демократии. Законы Солона. Реформы Клисфена, их значение. Спарта: основные группы населения, политическое устройство. Организация военного дела. Спартанское воспитание.

Греко-персидские войны. Причины войн. Походы персов на Грецию. Битва при Марафоне, ее значение. Усиление афинского могущества; Фемистокл. Битва при Фермопилах. Захват персами Аттики. Победы греков в Саламинском сражении, при Платеях и Микале. Итоги греко-персидских войн.

Возвышение Афинского государства. Афины при Перикле. Хозяйственная жизнь. Развитие рабовладения. Пелопоннесская война: причины, участники, итоги. Упадок Эллады.

##### **Культура Древней Греции**

Религия древних греков; пантеон богов. Храмы и жрецы. Развитие наук. Греческая философия. Школа и образование. Литература. Греческое искусство: архитектура, скульптура. Повседневная жизнь и быт древних греков. Досуг (театр, спортивные состязания). Общегреческие игры в Олимпии.

##### **Македонские завоевания. Эллинизм**

Возвышение Македонии. Политика Филиппа II. Главенство Македонии над греческими полисами. Коринфский союз. Александр Македонский и его завоевания на Востоке. Распад державы Александра Македонского. Эллинистические государства Востока. Культура эллинистического мира. Александрия Египетская.

#### **Древний Рим**

##### **Возникновение Римского государства**

Природа и население Апеннинского полуострова в древности. Этрусские города-государства. Наследие этрусков. Легенды об основании Рима. Рим эпохи царей. Республика римских граждан. Патриции и плебеи. Управление и законы. Римское войско. Верования древних римлян. Боги. Жрецы. Завоевание Римом Италии.

##### **Римские завоевания в Средиземноморье**

Войны Рима с Карфагеном. Ганнибал; битва при Каннах. Поражение Карфагена. Установление господства Рима в Средиземноморье. Римские провинции.

##### **Поздняя Римская республика. Гражданские войны**

Подъем сельского хозяйства. Латифундии. Рабство. Борьба за аграрную реформу. Деятельность братьев Гракхов: проекты реформ, мероприятия, итоги. Гражданская война и установление диктатуры Суллы. Восстание Спартака. Участие армии в гражданских войнах. Первый триумvirат. Гай Юлий Цезарь: путь к власти, диктатура. Борьба между наследниками Цезаря. Победа Октавиана.

##### **Расцвет и падение Римской империи**

Установление императорской власти. Октавиан Август. Императоры Рима: завоеватели и правители. Римская империя: территория, управление. Римское гражданство. Повседневная жизнь в столице и провинциях.

Возникновение и распространение христианства. Император Константин I, перенос столицы в Константинополь. Разделение Римской империи на Западную и Восточную части.

Начало Великого переселения народов. Рим и варвары. Падение Западной Римской империи.

#### **Культура Древнего Рима**

Римская литература, золотой век поэзии. Ораторское искусство; Цицерон. Развитие наук. Римские историки.

Искусство Древнего Рима: архитектура, скульптура. Пантеон.

#### **Обобщение**

Историческое и культурное наследие цивилизаций Древнего мира.

## **6 КЛАСС**

### **ВСЕОБЩАЯ ИСТОРИЯ. ИСТОРИЯ СРЕДНИХ ВЕКОВ**

#### **Введение**

Средние века: понятие, хронологические рамки и периодизация Средневековья.

#### **Народы Европы в раннее Средневековье**

Падение Западной Римской империи и образование варварских королевств. Завоевание франками Галлии. Хлодвиг. Усиление королевской власти. Салическая правда. Принятие франками христианства.

Франкское государство в VIII–IX вв. Усиление власти майордомов. Карл Мартелл и его военная реформа. Завоевания Карла Великого. Управление империей. «Каролингское возрождение». Верденский раздел, его причины и значение.

Образование государств во Франции, Германии, Италии. Священная Римская империя. Британия и Ирландия в раннее Средневековье. Норманны: общественный строй, завоевания. Ранние славянские государства. Возникновение Венгерского королевства. Христианизация Европы. Светские правители и папы.

#### **Византийская империя в VI–XI вв.**

Территория, население империи ромеев. Византийские императоры; Юстиниан. Кодификация законов. Внешняя политика Византии. Византия и славяне. Власть императора и церковь. Церковные соборы. Культура Византии. Образование и книжное дело. Художественная культура (архитектура, мозаика, фреска, иконопись).

#### **Арабы в VI–XI вв.**

Природные условия Аравийского полуострова. Основные занятия арабов. Традиционные верования. Пророк Мухаммад и возникновение ислама. Хиджра. Победа новой веры. Коран. Завоевания арабов. Арабский халифат, его расцвет и распад. Культура исламского мира. Образование и наука. Роль арабского языка. Расцвет литературы и искусства. Архитектура.

#### **Средневековое европейское общество**

Аграрное производство. Натуральное хозяйство. Феодалное землевладение. Знать и рыцарство: социальный статус, образ жизни. Замок сеньора. Куртуазная культура. Крестьянство: зависимость от сеньора, повинности, условия жизни. Крестьянская община.

Города – центры ремесла, торговли, культуры. Население городов. Цехи и гильдии. Городское управление. Борьба городов за самоуправление. Средневековые города-республики. Развитие торговли. Ярмарки. Торговые пути в Средиземноморье и на Балтике. Ганза. Облик средневековых городов. Образ жизни и быт горожан.

Церковь и духовенство. Разделение христианства на католицизм и православие. Борьба пап за независимость церкви от светской власти. Крестовые походы: цели, участники, итоги. Духовно-рыцарские ордены. Ереси: причины возникновения и распространения. Преследование еретиков.

#### **Государства Европы в XII–XV вв.**

Усиление королевской власти в странах Западной Европы. Сословно-представительная монархия. Образование централизованных государств в Англии, Франции. Столетняя война; Ж. Д'Арк. Священная Римская империя в XII–XV вв. Польско-литовское государство в XIV–XV вв. Реконкиста и образование централизованных государств на Пиренейском полуострове. Итальянские государства в XII–XV вв. Развитие экономики в европейских странах в период зрелого Средневековья. Обострение социальных противоречий в XIV в. (Жакерия, восстание Уота Тайлера). Гуситское движение в Чехии.

Византийская империя и славянские государства в XII–XV вв. Экспансия турок-османов. Османские завоевания на Балканах. Падение Константинополя.

#### **Культура средневековой Европы**

Представления средневекового человека о мире. Место религии в жизни человека и общества. Образование: школы и университеты. Словесный характер культуры. Средневековый эпос. Рыцарская литература. Городской и крестьянский фольклор. Романский и готический стили в художественной культуре. Развитие знаний о природе и человеке. Гуманизм. Раннее Возрождение: художники и их творения. Изобретение европейского книгопечатания; И.Гутенберг.

#### **Страны Востока в Средние века**

Османская империя: завоевания турок-османов (Балканы, падение Византии), управление империей, положение покоренных народов. Монгольская держава: общественный строй монгольских племен, завоевания Чингисхана и его потомков, управление подчиненными территориями. Китай: империи, правители и подданные, борьба против

завоевателей. Япония в Средние века: образование государства, власть императоров и управление сегунов. Индия: раздробленность индийских княжеств, вторжение мусульман, Делийский султанат.

Культура народов Востока. Литература. Архитектура. Традиционные искусства и ремесла.

#### **Государства доколумбовой Америки в Средние века**

Цивилизации майя, ацтеков и инков: общественный строй, религиозные верования, культура. Появление европейских завоевателей.

#### **Обобщение**

Историческое и культурное наследие Средних веков.

## **ИСТОРИЯ РОССИИ. ОТ РУСИ К РОССИЙСКОМУ ГОСУДАРСТВУ**

### **Введение**

Роль и место России в мировой истории. Проблемы периодизации российской истории. Источники по истории России.

### **Народы и государства на территории нашей страны в древности. Восточная Европа в середине I тыс. н. э.**

Заселение территории нашей страны человеком. Палеолитическое искусство. Петроглифы Беломорья и Онежского озера. Особенности перехода от присваивающего хозяйства к производящему. Ареалы древнейшего земледелия и скотоводства. Появление металлических орудий и их влияние на первобытное общество. Центры древнейшей металлургии. Кочевые общества евразийских степей в эпоху бронзы и раннем железном веке. Степь и ее роль в распространении культурных взаимовлияний. Появление первого в мире колесного транспорта.

Народы, проживавшие на этой территории до середины I тыс. до н. э. Скифы и скифская культура. Античные города-государства Северного Причерноморья. Боспорское царство. Пантикапей. Античный Херсонес. Скифское царство в Крыму. Дербент.

Великое переселение народов. Миграция готов. Нашествие гуннов. Вопрос о славянской прародине и происхождении славян. Расселение славян, их разделение на три ветви – восточных, западных и южных. Славянские общности Восточной Европы. Их соседи – балты и финно-угры. Хозяйство восточных славян, их общественный строй и политическая организация. Возникновение княжеской власти. Традиционные верования.

Страны и народы Восточной Европы, Сибири и Дальнего Востока. Тюркский каганат. Хазарский каганат. Волжская Булгария.

### **Русь в IX – начале XII в.**

Образование государства Русь. Исторические условия складывания русской государственности: природно-климатический фактор и политические процессы в Европе в конце I тыс. н. э. Формирование новой политической и этнической карты континента.

Первые известия о Руси. Проблема образования государства Русь. Скандинавы на Руси. Начало династии Рюриковичей.

Формирование территории государства Русь. Дань и полюдье. Первые русские князья. Отношения с Византийской империей, странами Центральной, Западной и Северной Европы, кочевниками европейских степей. Русь в международной торговле. Путь «из варяг в греки». Волжский торговый путь. Языческий пантеон.

Принятие христианства и его значение. Византийское наследие на Руси.

**Русь в конце X – начале XII в.** Территория и население государства Русь/Русская земля. Крупнейшие города Руси. Новгород как центр освоения Севера Восточной Европы, колонизация Русской равнины. Территориально-политическая структура Руси, волости. Органы власти: князь, посадник, тысяцкий, вече. Внутриполитическое развитие. Борьба за власть между сыновьями Владимира Святого. Ярослав Мудрый. Русь при Ярославичах. Владимир Мономах. Русская церковь.

Общественный строй Руси: дискуссии в исторической науке. Князья, дружина. Духовенство. Городское население. Купцы. Категории рядового и зависимого населения. Древнерусское право: Русская Правда, церковные уставы.

Русь в социально-политическом контексте Евразии. Внешняя политика и международные связи: отношения с Византией, печенегами, половцами (Дешт-и-Кипчак), странами Центральной, Западной и Северной Европы. Херсонес в культурных контактах Руси и Византии.

**Культурное пространство.** Русь в общеевропейском культурном контексте. Картина мира средневекового человека. Повседневная жизнь, сельский и городской быт. Положение женщины. Дети и их воспитание. Календарь и хронология.

Культура Руси. Формирование единого культурного пространства. Кирилло-мефодиевская традиция на Руси. Письменность. Распространение грамотности, берестяные грамоты. «Новгородская псалтирь». «Остромирово Евангелие». Появление древнерусской литературы. «Слово о Законе и Благодати». Произведения летописного жанра. «Повесть временных лет». Первые русские жития. Произведения Владимира Мономаха. Иконопись. Искусство книги. Архитектура. Начало храмового строительства: Десятинная церковь, София Киевская, София Новгородская. Материальная культура. Ремесло. Военное дело и оружие.

### **Русь в середине XII – начале XIII в.**

Формирование системы земель – самостоятельных государств. Важнейшие земли, управляемые ветвями княжеского рода Рюриковичей: Черниговская, Смоленская, Галицкая, Волынская, Суздальская. Земли, имевшие особый статус: Киевская и Новгородская. Эволюция общественного строя и права; внешняя политика русских земель.

Формирование региональных центров культуры: летописание и памятники литературы: Киево-Печерский патерик, моление Даниила Заточника, «Слово о полку Игореве». Белокаменные храмы Северо-Восточной Руси: Успенский собор во Владимире, церковь Покрова на Нерли, Георгиевский собор Юрьева-Польского.

#### **Русские земли и их соседи в середине XIII – XIV в.**

Возникновение Монгольской империи. Завоевания Чингисхана и его потомков. Походы Батая на Восточную Европу. Возникновение Золотой Орды. Судьбы русских земель после монгольского нашествия. Система зависимости русских земель от ордынских ханов (так называемое ордынское иго).

Южные и западные русские земли. Возникновение Литовского государства и включение в его состав части русских земель. Северо-западные земли: Новгородская и Псковская. Политический строй Новгорода и Пскова. Роль вече и князя. Новгород и немецкая Ганза.

Ордена крестоносцев и борьба с их экспансией на западных границах Руси. Александр Невский. Взаимоотношения с Ордой. Княжества Северо-Восточной Руси. Борьба за великое княжение Владимирское. Противостояние Твери и Москвы. Усиление Московского княжества. Дмитрий Донской. Куликовская битва. Закрепление первенствующего положения московских князей.

Перенос митрополичьей кафедры в Москву. Роль Православной церкви в ордынский период русской истории. Святитель Алексей Московский и преподобный Сергей Радонежский.

Народы и государства степной зоны Восточной Европы и Сибири в XIII–XV вв. Золотая орда: государственный строй, население, экономика, культура. Города и кочевые степи. Принятие ислама. Ослабление государства во второй половине XIV в., нашествие Тимура.

Распад Золотой Орды, образование татарских ханств. Казанское ханство. Сибирское ханство. Астраханское ханство. Ногайская Орда. Крымское ханство. Касимовское ханство. Народы Северного Кавказа. Итальянские фактории Причерноморья (Каффа, Тана, Солдайя и др.) и их роль в системе торговых и политических связей Руси с Западом и Востоком.

Культурное пространство. Изменения в представлениях о картине мира в Евразии в связи с завершением монгольских завоеваний. Культурное взаимодействие цивилизаций. Межкультурные связи и коммуникации (взаимодействие и взаимовлияние русской культуры и культур народов Евразии). Летописание. Литературные памятники Куликовского цикла. Жития. Епифаний Премудрый. Архитектура. Каменные соборы Кремля. Изобразительное искусство. Феофан Грек. Андрей Рублев.

#### **Формирование единого Русского государства в XV в.**

Борьба за русские земли между Литовским и Московским государствами. Объединение русских земель вокруг Москвы. Междоусобная война в Московском княжестве второй четверти XV в. Василий Темный. Новгород и Псков в XV в.: политический строй, отношения с Москвой, Ливонским орденом, Ганзой, Великим княжеством Литовским. Падение Византии и рост церковно-политической роли Москвы в православном мире. Теория «Москва – третий Рим». Иван III. Присоединение Новгорода и Твери. Ликвидация зависимости от Орды. Расширение международных связей Московского государства. Принятие общерусского Судебника. Формирование аппарата управления единого государства. Перемены в устройстве двора великого князя: новая государственная символика; царский титул и регалии; дворцовое и церковное строительство. Московский Кремль.

Культурное пространство. Изменения восприятия мира. Сакрализация великокняжеской власти. Флорентийская уния. Установление автокефалии Русской церкви. Внутрицерковная борьба (иосифляне и нестяжатели). Ереси. Геннадиевская Библия. Развитие культуры единого Русского государства. Летописание: общерусское и региональное. Житийная литература. «Хождение за три моря» Афанасия Никитина. Архитектура. Русская икона как феномен мирового искусства. Повседневная жизнь горожан и сельских жителей в древнерусский и раннемосковский периоды.

Наш край с древнейших времен до конца XV в. (Материал по истории своего края привлекается при рассмотрении ключевых событий и процессов отечественной истории).

#### **Обобщение**

### **7 КЛАСС**

#### **ВСЕОБЩАЯ ИСТОРИЯ. ИСТОРИЯ НОВОГО ВРЕМЕНИ. КОНЕЦ XV – XVII в.**

##### **Введение**

Понятие «Новое время». Хронологические рамки и периодизация истории Нового времени.

##### **Великие географические открытия**

Предпосылки Великих географических открытий. Поиски европейцами морских путей в страны Востока. Экспедиции Колумба. Тордесильясский договор 1494 г. Открытие Васко да Гамой морского пути в Индию. Кругосветное плавание Магеллана. Плавание Тасмана и открытие Австралии. Завоевания конкистадоров в Центральной и Южной Америке (Ф. Кортес, Ф. Писарро). Европейцы в Северной Америке. Поиски северо-

восточного морского пути в Китай и Индию. Политические, экономические и культурные последствия Великих географических открытий конца XV – XVI в.

#### **Изменения в европейском обществе в XVI–XVII вв.**

Развитие техники, горного дела, производства металлов. Появление мануфактур. Возникновение капиталистических отношений. Распространение наемного труда в деревне. Расширение внутреннего и мирового рынков. Изменения в сословной структуре общества, появление новых социальных групп. Повседневная жизнь обитателей городов и деревень.

#### **Реформация и контрреформация в Европе**

Причины Реформации. Начало Реформации в Германии; М. Лютер. Развертывание Реформации и Крестьянская война в Германии. Распространение протестантизма в Европе. Кальвинизм. Религиозные войны. Борьба католической церкви против реформационного движения. Контрреформация. Инквизиция.

#### **Государства Европы в XVI–XVII вв.**

Абсолютизм и сословное представительство. Преодоление раздробленности. Борьба за колониальные владения. Начало формирования колониальных империй.

**Испания** под властью потомков католических королей. Внутренняя и внешняя политика испанских Габсбургов. Нацио-нально-освободительное движение в Нидерландах: цели, участники, формы борьбы. Итоги и значение Нидерландской революции.

**Франция:** путь к абсолютизму. Королевская власть и централизация управления страной. Католики и гугеноты. Религиозные войны. Генрих IV. Нантский эдикт 1598 г. Людовик XIII и кардинал Ришелье. Фронда. Французский абсолютизм при Людовике XIV.

**Англия.** Развитие капиталистического предпринимательства в городах и деревнях. Огораживания. Укрепление королевской власти при Тюдорах. Генрих VIII и королевская реформация. «Золотой век» Елизаветы I.

**Английская революция середины XVII в.** Причины, участники, этапы революции. Размежевание в революционном лагере. О. Кромвель. Итоги и значение революции. Реставрация Стюартов. Славная революция. Становление английской парламентской монархии.

**Страны Центральной, Южной и Юго-Восточной Европы.** В мире империй и вне его. Германские государства. Итальянские земли. Положение славянских народов. Образование Речи Посполитой.

#### **Международные отношения в XVI–XVII вв.**

Борьба за первенство, военные конфликты между европейскими державами. Столкновение интересов в приобретении колониальных владений и господстве на торговых путях. Противостояние османской экспансии в Европе. Образование державы австрийских Габсбургов. Тридцатилетняя война. Вестфальский мир.

#### **Европейская культура в раннее Новое время**

Высокое Возрождение в Италии: художники и их произведения. Северное Возрождение. Мир человека в литературе раннего Нового времени. М. Сервантес. У. Шекспир. Стили художественной культуры (барокко, классицизм). Французский театр эпохи классицизма. Развитие науки: переворот в естествознании, возникновение новой картины мира. Выдающиеся ученые и их открытия (Н. Коперник, И. Ньютон). Утверждение рационализма.

#### **Страны Востока в XVI–XVII вв.**

**Османская империя:** на вершине могущества. Сулейман I Великолепный: завоеватель, законодатель. Управление многонациональной империей. Османская армия. **Индия** при Великих Моголах. Начало проникновения европейцев. Ост-Индские компании. **Китай** в эпоху Мин. Экономическая и социальная политика государства. Утверждение маньчжурской династии Цин. **Япония:** борьба знатных кланов за власть, установление сегуната Токугава, укрепление централизованного государства. «Закрытие» страны для иностранцев. Культура и искусство стран Востока в XVI–XVII вв.

#### **Обобщение**

Историческое и культурное наследие Раннего Нового времени.

## **ИСТОРИЯ РОССИИ. РОССИЯ В XVI–XVII вв.: ОТ ВЕЛИКОГО КНЯЖЕСТВА К ЦАРСТВУ**

### **Россия в XVI в.**

**Завершение объединения русских земель.** Княжение Василия III. Завершение объединения русских земель вокруг Москвы: присоединение Псковской, Смоленской, Рязанской земель. Отмирание удельной системы. Укрепление великокняжеской власти. Внешняя политика Московского княжества в первой трети XVI в.: война с Великим княжеством Литовским, отношения с Крымским и Казанским ханствами, посольства в европейские государства.

Органы государственной власти. Приказная система: формирование первых приказных учреждений. Боярская дума, ее роль в управлении государством. «Малая дума». Местничество. Местное управление: наместники и волостели, система кормлений. Государство и церковь.

**Царствование Ивана IV.** Регентство Елены Глинской. Сопrotивление удельных князей великокняжеской власти. Унификация денежной системы.

Период боярского правления. Борьба за власть между боярскими кланами. Губная реформа. Московское восстание 1547 г. Ереси.

Принятие Иваном IV царского титула. Реформы середины XVI в. «Избранная рада»: ее состав и значение. Появление Земских соборов: дискуссии о характере народного представительства. Отмена кормлений. Система налогообложения. Судебник 1550 г. Стоглавый собор. Земская реформа – формирование органов местного самоуправления.

Внешняя политика России в XVI в. Создание стрелецких полков и «Уложение о службе». Присоединение Казанского и Астраханского ханств. Значение включения Среднего и Нижнего Поволжья в состав Российского государства. Войны с Крымским ханством. Битва при Молодях. Укрепление южных границ. Ливонская война: причины и характер. Ликвидация Ливонского ордена. Причины и результаты поражения России в Ливонской войне. Поход Ермака Тимофеевича на Сибирское ханство. Начало присоединения к России Западной Сибири.

Социальная структура российского общества. Дворянство. Служилые люди. Формирование Государева двора и «служилых городов». Торгово-ремесленное население городов. Духовенство. Начало закрепощения крестьян: Указ о «заповедных летах». Формирование вольного казачества.

Многонациональный состав населения Русского государства. Финно-угорские народы. Народы Поволжья после присоединения к России. Служилые татары. Существование религий в Российском государстве. Русская православная церковь. Мусульманское духовенство.

Опричнина, дискуссия о ее причинах и характере. Опричный террор. Разгром Новгорода и Пскова. Московские казни 1570 г. Результаты и последствия опричнины. Противоречивость личности Ивана Грозного. Результаты и цена преобразований.

**Россия в конце XVI в.** Царь Федор Иванович. Борьба за власть в боярском окружении. Правление Бориса Годунова. Учреждение патриаршества. Тявзинский мирный договор со Швецией: восстановление позиций России в Прибалтике. Противостояние с Крымским ханством. Строительство российских крепостей и засечных черт. Продолжение закрепощения крестьянства: Указ об «урочных летах». Пресечение царской династии Рюриковичей.

### **Смута в России**

**Накануне Смуты.** Династический кризис. Земский собор 1598 г. и избрание на царство Бориса Годунова. Политика Бориса Годунова в отношении боярства. Голод 1601–1603 гг. и обострение социально-экономического кризиса.

**Смутное время начала XVII в.** Дискуссия о его причинах. Самозванцы и самозванство. Личность Лжедмитрия I и его политика. Восстание 1606 г. и убийство самозванца.

Царь Василий Шуйский. Восстание Ивана Болотникова. Перерастание внутреннего кризиса в гражданскую войну. Лжедмитрий II. Вторжение на территорию России польско-литовских отрядов. Тушинский лагерь самозванца под Москвой. Оборона Троице-Сергиева монастыря. Выборгский договор между Россией и Швецией. Поход войска М.В. Скопина-Шуйского и Я.-П. Делагарди и распад тушинского лагеря. Открытое вступление Речи Посполитой в войну против России. Оборона Смоленска.

Свержение Василия Шуйского и переход власти к «семибоярщине». Договор об избрании на престол польского принца Владислава и вступление польско-литовского гарнизона в Москву. Подъем национально-освободительного движения. Патриарх Гермоген. Московское восстание 1611 г. и сожжение города оккупантами. Первое и второе земские ополчения. Захват Новгорода шведскими войсками. «Совет всея земли». Освобождение Москвы в 1612 г.

**Окончание Смуты.** Земский собор 1613 г. и его роль в укреплении государственности. Избрание на царство Михаила Федоровича Романова. Борьба с казачьими выступлениями против центральной власти. Столбовский мир со Швецией: утрата выхода к Балтийскому морю. Продолжение войны с Речью Посполитой. Поход принца Владислава на Москву. Заключение Деулинского перемирия с Речью Посполитой. Итоги и последствия Смутного времени.

### **Россия в XVII в.**

**Россия при первых Романовых.** Царствование Михаила Федоровича. Восстановление экономического потенциала страны. Продолжение закрепощения крестьян. Земские соборы. Роль патриарха Филарета в управлении государством.

Царь Алексей Михайлович. Укрепление самодержавия. Ослабление роли Боярской думы в управлении государством. Развитие приказного строя. Приказ Тайных дел. Усиление воеводской власти в уездах и постепенная ликвидация земского самоуправления. Затухание деятельности Земских соборов. \*Правительство Б. И. Морозова и И. Д. Милославского: итоги его деятельности. Патриарх Никон, его конфликт с царской властью. Раскол в Церкви. Протопоп Аввакум, формирование религиозной традиции старообрядчества. Царь Федор Алексеевич. Отмена местничества. Налоговая (податная) реформа.

**Экономическое развитие России в XVII в.** Первые мануфактуры. Ярмарки. Укрепление внутренних торговых связей и развитие хозяйственной специализации регионов Российского государства. Торговый и Новоторговый уставы. Торговля с европейскими странами и Востоком.

**Социальная структура российского общества.** Государев двор, служилый город, духовенство, торговые люди, посадское население, стрельцы, служилые иноземцы, казаки, крестьяне, холопы. Русская деревня в XVII в. Городские восстания середины XVII в. Соляной бунт в Москве. Псковско-Новгородское восстание. Соборное

уложение 1649 г. Завершение оформления крепостного права и территория его распространения. Денежная реформа 1654 г. Медный бунт. Побег крестьян на Дон и в Сибирь. Восстание Степана Разина.

**Внешняя политика России в XVII в.** Возобновление дипломатических контактов со странами Европы и Азии после Смуты. Смоленская война. Поляновский мир. Контакты с православным населением Речи Посполитой: противодействие полонизации, распространению католичества. Контакты с Запорожской Сечью. Восстание Богдана Хмельницкого. Переяславская рада. Вхождение земель Войска Запорожского в состав России. Война между Россией и Речью Посполитой 1654–1667 гг. Андрусовское перемирие. Русско-шведская война 1656–1658 гг. и ее результаты. Укрепление южных рубежей. Белгородская засечная черта. Конфликты с Османской империей. «Азовское осадное сидение». «Чигиринская война» и Бахчисарайский мирный договор. Отношения России со странами Западной Европы. Военные столкновения с маньчжурами и империей Цин (Китаем).

**Освоение новых территорий.** Народы России в XVII в. Эпоха Великих географических открытий и русские географические открытия. Плавание Семена Дежнева. Выход к Тихому океану. Походы Ерофея Хабарова и Василия Пояркова и исследование бассейна реки Амур. Освоение Поволжья и Сибири. Калмыцкое ханство. Ясачное налогообложение. Переселение русских на новые земли. Миссионерство и христианизация. Межэтнические отношения. Формирование многонациональной элиты.

#### **Культурное пространство XVI–XVII вв.**

Изменения в картине мира человека в XVI–XVII вв. и повседневная жизнь. Жилище и предметы быта. Семья и семейные отношения. Религия и суеверия. Проникновение элементов европейской культуры в быт высших слоев населения страны.

Архитектура. Дворцово-храмовый ансамбль Соборной площади в Москве. Шатровый стиль в архитектуре. Антонио Солари, Алевиз Фрязин, Петрок Малой. Собор Покрова на Рву. Монастырские ансамбли (Кирилло-Белозерский, Соловецкий, Ново-Иерусалимский). Крепости (Китай-город, Смоленский, Астраханский, Ростовский кремль). Федор Конь. Приказ каменных дел. Деревянное зодчество. Изобразительное искусство. Симон Ушаков. Ярославская школа иконописи. Парсунная живопись.

Летописание и начало книгопечатания. Лицевой свод. Домострой. Переписка Ивана Грозного с князем Андреем Курбским. Публицистика Смутного времени. Усиление светского начала в российской культуре. Симеон Полоцкий. Немецкая слобода как проводник европейского культурного влияния. Посадская сатира XVII в.

Развитие образования и научных знаний. Школы при Аптекарском и Посольском приказах. «Синописис» Иннокентия Гизеля – первое учебное пособие по истории.

Наш край в XVI–XVII вв.

#### **Обобщение**

## **8 КЛАСС**

### **ВСЕОБЩАЯ ИСТОРИЯ. ИСТОРИЯ НОВОГО ВРЕМЕНИ. XVIII в.**

#### **Введение**

#### **Век Просвещения**

Истоки европейского Просвещения. Достижения естественных наук и распространение идей рационализма. Английское Просвещение; Дж. Локк и Т. Гоббс. Секуляризация (обмирщение) сознания. Культ Разума. Франция – центр Просвещения. Философские и политические идеи Ф. М. Вольтера, Ш. Л. Монтескье, Ж. Ж. Руссо. «Энциклопедия» (Д. Дидро, Ж. Д’Аламбер). Германское Просвещение. Распространение идей Просвещения в Америке. Влияние просветителей на изменение представлений об отношениях власти и общества. «Союз королей и философов».

#### **Государства Европы в XVIII в.**

**Монархии в Европе XVIII в.:** абсолютные и парламентские монархии. Просвещенный абсолютизм: правители, идеи, практика. Политика в отношении сословий: старые порядки и новые веяния. Государство и Церковь. Секуляризация церковных земель. Экономическая политика власти. Меркантилизм.

**Великобритания в XVIII в.** Королевская власть и парламент. Тори и виги. Предпосылки промышленного переворота в Англии. Технические изобретения и создание первых машин. Появление фабрик, замена ручного труда машинным. Социальные и экономические последствия промышленного переворота. Условия труда и быта фабричных рабочих. Движения протеста. Луддизм.

**Франция.** Абсолютная монархия: политика сохранения старого порядка. Попытки проведения реформ. Королевская власть и сословия.

**Германские государства, монархия Габсбургов, итальянские земли в XVIII в.** Раздробленность Германии. Возвышение Пруссии. Фридрих II Великий. Габсбургская монархия в XVIII в. Правление Марии Терезии и Иосифа II. Реформы просвещенного абсолютизма. Итальянские государства: политическая раздробленность. Усиление власти Габсбургов над частью итальянских земель.

**Государства Пиренейского полуострова.** Испания: проблемы внутреннего развития, ослабление международных позиций. Реформы в правление Карла III. Попытки проведения реформ в Португалии. Управление колониальными владениями Испании и Португалии в Южной Америке. Недовольство населения колоний политикой метрополий.

### **Британские колонии в Северной Америке: борьба за независимость**

Создание английских колоний на американской земле. Состав европейских переселенцев. Складывание местного самоуправления. Колонисты и индейцы. Южные и северные колонии: особенности экономического развития и социальных отношений. Противоречия между метрополией и колониями. «Бостонское чаепитие». Первый Континентальный конгресс (1774) и начало Войны за независимость. Первые сражения войны. Создание регулярной армии под командованием Дж. Вашингтона. Принятие Декларации независимости (1776). Перелом в войне и ее завершение. Поддержка колонистов со стороны России. Итоги Войны за независимость. Конституция (1787). «Отцы-основатели». Билль о правах (1791). Значение завоевания североамериканскими штатами независимости.

### **Французская революция конца XVIII в.**

Причины революции. Хронологические рамки и основные этапы революции. Начало революции. Декларация прав человека и гражданина. Политические течения и деятели революции (Ж. Ж. Дантон, Ж.-П. Марат). Упразднение монархии и провозглашение республики. Вареннский кризис. Начало войн против европейских монархов. Казнь короля. Вандея. Политическая борьба в годы республики. Конвент и «революционный порядок управления». Комитет общественного спасения. М. Робеспьер. Террор. Отказ от основ «старого мира»: культ разума, борьба против церкви, новый календарь. Термидорианский переворот (27 июля 1794 г.). Учреждение Директории. Наполеон Бонапарт. Государственный переворот 18–19 брюмера (ноябрь 1799 г.). Установление режима консульства. Итоги и значение революции.

### **Европейская культура в XVIII в.**

Развитие науки. Новая картина мира в трудах математиков, физиков, астрономов. Достижения в естественных науках и медицине. Продолжение географических открытий. Распространение образования. Литература XVIII в.: жанры, писатели, великие романы. Художественные стили: классицизм, барокко, рококо. Музыка духовная и светская. Театр: жанры, популярные авторы, произведения. Сословный характер культуры. Повседневная жизнь обитателей городов и деревень.

### **Международные отношения в XVIII в.**

Проблемы европейского баланса сил и дипломатия. Участие России в международных отношениях в XVIII в. Северная война (1700–1721). Династические войны «за наследство». Семилетняя война (1756–1763). Разделы Речи Посполитой. Войны антифранцузских коалиций против революционной Франции. Колониальные захваты европейских держав.

### **Страны Востока в XVIII в.**

Османская империя: от могущества к упадку. Положение населения. Попытки проведения реформ; Селим III. Индия. Ослабление империи Великих Моголов. Борьба европейцев за владения в Индии. Утверждение британского владычества. Китай. Империя Цин в XVIII в.: власть маньчжурских императоров, система управления страной. Внешняя политика империи Цин; отношения с Россией. «Заккрытие» Китая для иностранцев. Япония в XVIII в. Сегуны и даймэ. Положение сословий. Культура стран Востока в XVIII в.

### **Обобщение**

Историческое и культурное наследие XVIII в.

## **ИСТОРИЯ РОССИИ. РОССИЯ В КОНЦЕ XVII – XVIII в.: ОТ ЦАРСТВА К ИМПЕРИИ**

### **Введение**

#### **Россия в эпоху преобразований Петра I**

**Причины и предпосылки преобразований.** Россия и Европа в конце XVII в. Модернизация как жизненно важная национальная задача. Начало царствования Петра I, борьба за власть. Правление царевны Софьи. Стрелецкие бунты. Хованщина. Первые шаги на пути преобразований. Азовские походы. Великое посольство и его значение. Сподвижники Петра I.

**Экономическая политика.** Строительство заводов и мануфактур. Создание базы металлургической индустрии на Урале. Оружейные заводы и корабельные верфи. Роль государства в создании промышленности. Преобладание крепостного и подневольного труда. Принципы меркантилизма и протекционизма. Таможенный тариф 1724 г. Введение подушной подати.

**Социальная политика.** Консолидация дворянского сословия, повышение его роли в управлении страной. Указ о единонаследии и Табель о рангах. Противоречия в политике по отношению к купечеству и городским сословиям: расширение их прав в местном управлении и усиление налогового гнета. Положение крестьян. Переписи населения (ревизии).

**Реформы управления.** Реформы местного управления (бурмистры и Ратуша), городская и областная (губернская) реформы. Сенат, коллегии, органы надзора и суда. Усиление централизации и бюрократизации управления. Генеральный регламент. Санкт-Петербург – новая столица.

Первые гвардейские полки. Создание регулярной армии, военного флота. Рекрутские наборы.

**Церковная реформа.** Упразднение патриаршества, учреждение Синода. Положение инославных конфессий.

**Оппозиция реформам Петра I.** Социальные движения в первой четверти XVIII в. Восстания в Астрахани, Башкирии, на Дону. Дело царевича Алексея.



**Внешняя политика.** Северная война. Причины и цели войны. Неудачи в начале войны и их преодоление. Битва при д. Лесной и победа под Полтавой. Прутский поход. Борьба за гегемонию на Балтике. Сражения у м. Гангут и о. Гренгам. Ништадтский мир и его последствия. Закрепление России на берегах Балтики. Провозглашение России империей. Каспийский поход Петра I.

**Преобразования Петра I в области культуры.** Доминирование светского начала в культурной политике. Влияние культуры стран зарубежной Европы. Привлечение иностранных специалистов. Введение нового летоисчисления, гражданского шрифта и гражданской печати. Первая газета «Ведомости». Создание сети школ и специальных учебных заведений. Развитие науки. Открытие Академии наук в Петербурге. Кунсткамера. Светская живопись, портрет петровской эпохи. Скульптура и архитектура. Памятники раннего барокко.

Повседневная жизнь и быт правящей элиты и основной массы населения. Перемены в образе жизни российского дворянства. «Юности честное зерцало». Новые формы общения в дворянской среде. Ассамблеи, балы, светские государственные праздники. Европейский стиль в одежде, развлечениях, питании. Изменения в положении женщин.

Итоги, последствия и значение петровских преобразований. Образ Петра I в русской культуре.

#### **Россия после Петра I. Дворцовые перевороты**

Причины нестабильности политического строя. Дворцовые перевороты. Фаворитизм. Создание Верховного тайного совета. Крушение политической карьеры А. Д. Меншикова. Кондиции «верховников» и приход к власти Анны Иоанновны. Кабинет министров. Роль Э. Бирона, А. И. Остермана, А. П. Волынского, Б. Х. Миниха в управлении и политической жизни страны.

Укрепление границ империи на восточной и юго-восточной окраинах. Переход Младшего жуза под суверенитет Российской империи. Война с Османской империей.

**Россия при Елизавете Петровне.** Экономическая и финансовая политика. Деятельность П. И. Шувалова. Создание Дворянского и Купеческого банков. Усиление роли косвенных налогов. Ликвидация внутренних таможен. Распространение монополий в промышленности и внешней торговле. Основание Московского университета. М. В. Ломоносов и И. И. Шувалов. Россия в международных конфликтах 1740–1750-х гг. Участие в Семилетней войне.

**Петр III.** Манифест о вольности дворянства. Причины переворота 28 июня 1762 г.

#### **Россия в 1760–1790-х гг.**

#### **Правление Екатерины II и Павла I**

**Внутренняя политика Екатерины II.** Личность императрицы. Идеи Просвещения. «Просвещенный абсолютизм», его особенности в России. Секуляризация церковных земель. Деятельность Уложенной комиссии. Экономическая и финансовая политика правительства. Начало выпуска ассигнаций. Отмена монополий, умеренность таможенной политики. Вольное экономическое общество. Губернская реформа. Жалованные грамоты дворянству и городам. Положение сословий. Дворянство – «первенствующее сословие» империи. Привлечение представителей сословий к местному управлению. Создание дворянских обществ в губерниях и уездах. Расширение привилегий гильдейского купечества в налоговой сфере и городском управлении.

Национальная политика и народы России в XVIII в. Унификация управления на окраинах империи. Ликвидация гетманства на Левобережной Украине и Войска Запорожского. Формирование Кубанского казачества. Активизация деятельности по привлечению иностранцев в Россию. Расселение колонистов в Новороссии, Поволжье, других регионах. Укрепление веротерпимости по отношению к неправославным и нехристианским конфессиям. Политика по отношению к исламу. Башкирские восстания. Формирование черты оседлости.

**Экономическое развитие России во второй половине XVIII в.** Крестьяне: крепостные, государственные, монастырские. Условия жизни крепостной деревни. Права помещика по отношению к своим крепостным. Барщинное и оброчное хозяйство. Дворовые люди. Роль крепостного строя в экономике страны.

Промышленность в городе и деревне. Роль государства, купечества, помещиков в развитии промышленности. Крепостной и вольнонаемный труд. Привлечение крепостных оброчных крестьян к работе на мануфактурах. Развитие крестьянских промыслов. Рост текстильной промышленности: распространение производства хлопчатобумажных тканей. Начало известных предпринимательских династий: Морозовы, Рябушинские, Гарелины, Прохоровы, Демидовы и др.

Внутренняя и внешняя торговля. Торговые пути внутри страны. Водно-транспортные системы: Вышневолоцкая, Тихвинская, Мариинская и др. Ярмарки и их роль во внутренней торговле. Макарьевская, Ирбитская, Свенская, Коренная ярмарки. Ярмарки Малороссии. Партнеры России во внешней торговле в Европе и в мире. Обеспечение активного внешнеторгового баланса.

**Обострение социальных противоречий.** Чумной бунт в Москве. Восстание под предводительством Емельяна Пугачева. Антидворянский и антикрепостнический характер движения. Роль казачества, народов Урала и Поволжья в восстании. Влияние восстания на внутреннюю политику и развитие общественной мысли.

**Внешняя политика России второй половины XVIII в., ее основные задачи.** Н. И. Панин и А. А. Безбородко. Борьба России за выход к Черному морю. Войны с Османской империей. П. А. Румянцев, А. В. Суворов, Ф. Ф. Ушаков, победы российских войск под их руководством. Присоединение Крыма и Северного Причерноморья. Организация управления Новороссией. Строительство новых городов и портов. Основание Пятигорска, Севастополя, Одессы, Херсона. Г. А. Потемкин. Путешествие Екатерины II на юг в 1787 г.

Участие России в разделах Речи Посполитой. Политика России в Польше до начала 1770-х гг.: стремление к усилению российского влияния в условиях сохранения польского государства. Участие России в разделах Польши вместе с империей Габсбургов и Пруссией. Первый, второй и третий разделы. Борьба поляков за национальную независимость. Восстание под предводительством Т. Костюшко.

**Россия при Павле I.** Личность Павла I и ее влияние на политику страны. Основные принципы внутренней политики. Ограничение дворянских привилегий. Укрепление абсолютизма через отказ от принципов «просвещенного абсолютизма» и усиление бюрократического и полицейского характера государства и личной власти императора. Акт о престолонаследии и Манифест о «трехдневной барщине». Политика по отношению к дворянству, взаимоотношения со столичной знатью. Меры в области внешней политики. Причины дворцового переворота 11 марта 1801 г.

Участие России в борьбе с революционной Францией. Итальянский и Швейцарский походы А. В. Суворова. Действия эскадры Ф. Ф. Ушакова в Средиземном море.

#### **Культурное пространство Российской империи в XVIII в.**

Идеи Просвещения в российской общественной мысли, публицистике и литературе. Литература народов России в XVIII в. Первые журналы. Общественные идеи в произведениях А. П. Сумарокова, Г. Р. Державина, Д. И. Фонвизина, Н. И. Новиков, материалы о положении крепостных крестьян в его журналах. А. Н. Радищев и его «Путешествие из Петербурга в Москву».

Русская культура и культура народов России в XVIII в. Развитие новой светской культуры после преобразований Петра I. Укрепление взаимосвязей с культурой стран зарубежной Европы. Масонство в России. Распространение в России основных стилей и жанров европейской художественной культуры (барокко, классицизм, рококо). Вклад в развитие русской культуры ученых, художников, мастеров, прибывших из-за рубежа. Усиление внимания к жизни и культуре русского народа и историческому прошлому России к концу столетия.

Культура и быт российских сословий. Дворянство: жизнь и быт дворянской усадьбы. Духовенство. Купечество. Крестьянство.

Российская наука в XVIII в. Академия наук в Петербурге. Изучение страны – главная задача российской науки. Географические экспедиции. Вторая Камчатская экспедиция. Освоение Аляски и Северо-Западного побережья Америки. Российско-американская компания. Исследования в области отечественной истории. Изучение российской словесности и развитие русского литературного языка. Российская академия. Е. Р. Дашкова. М. В. Ломоносов и его роль в становлении российской науки и образования.

Образование в России в XVIII в. Основные педагогические идеи. Воспитание «новой породы» людей. Основание воспитательных домов в Санкт-Петербурге и Москве, Института благородных девиц в Смольном монастыре. Сословные учебные заведения для юношества из дворянства. Московский университет – первый российский университет.

Русская архитектура XVIII в. Строительство Петербурга, формирование его городского плана. Регулярный характер застройки Петербурга и других городов. Барокко в архитектуре Москвы и Петербурга. Переход к классицизму, создание архитектурных ансамблей в стиле классицизма в обеих столицах. В. И. Баженов, М. Ф. Казаков, Ф. Ф. Растрелли.

Изобразительное искусство в России, его выдающиеся мастера и произведения. Академия художеств в Петербурге. Расцвет жанра парадного портрета в середине XVIII в. Новые веяния в изобразительном искусстве в конце столетия.

#### **Наш край в XVIII в.**

##### **Обобщение**

## **9 КЛАСС**

### **ВСЕОБЩАЯ ИСТОРИЯ. ИСТОРИЯ НОВОГО ВРЕМЕНИ. XIX – НАЧАЛО XX в.**

#### **Введение**

#### **Европа в начале XIX в.**

Провозглашение империи Наполеона I во Франции. Реформы. Законодательство. Наполеоновские войны. Антинаполеоновские коалиции. Политика Наполеона в завоеванных странах. Отношение населения к завоевателям: сопротивление, сотрудничество. Поход армии Наполеона в Россию и крушение Французской империи. Венский конгресс: цели, главные участники, решения. Создание Священного союза.

**Развитие индустриального общества в первой половине XIX в.: экономика, социальные отношения, политические процессы**

Промышленный переворот, его особенности в странах Европы и США. Изменения в социальной структуре общества. Распространение социалистических идей; социалисты-утописты. Выступления рабочих. Социальные и национальные движения в странах Европы. Оформление консервативных, либеральных, радикальных политических течений и партий.

**Политическое развитие европейских стран в 1815–1840-е гг.**

Франция: Реставрация, Июльская монархия, Вторая республика. Великобритания: борьба за парламентскую реформу; чартизм. Нарастание освободительных движений. Освобождение Греции. Европейские революции 1830 г. и 1848–1849 гг. Возникновение и распространение марксизма.

#### **Страны Европы и Северной Америки в середине XIX – начале XX в.**

**Великобритания** в Викторианскую эпоху. «Мастерская мира». Рабочее движение. Политические и социальные реформы. Британская колониальная империя; доминионы.

**Франция.** Империя Наполеона III: внутренняя и внешняя политика. Активизация колониальной экспансии. Франко-германская война 1870–1871 гг. Парижская коммуна.

**Италия.** Подъем борьбы за независимость итальянских земель. К. Кавур, Дж. Гарибальди. Образование единого государства. Король Виктор Эммануил II.

**Германия.** Движение за объединение германских государств. О. Бисмарк. Северогерманский союз. Провозглашение Германской империи. Социальная политика. Включение империи в систему внешнеполитических союзов и колониальные захваты.

**Страны Центральной и Юго-Восточной Европы во второй половине XIX – начале XX в.** Габсбургская империя: экономическое и политическое развитие, положение народов, национальные движения. Провозглашение дуалистической Австро-Венгерской монархии (1867). Югославянские народы: борьба за освобождение от османского господства. Русско-турецкая война 1877–1878 гг., ее итоги.

**Соединенные Штаты Америки.** Север и Юг: экономика, социальные отношения, политическая жизнь. Проблема рабства; аболиционизм. Гражданская война (1861–1865): причины, участники, итоги. А. Линкольн. Восстановление Юга. Промышленный рост в конце XIX в.

Экономическое и социально-политическое развитие стран Европы и США в конце XIX – начале XX в.

Завершение промышленного переворота. Вторая промышленная революция. Индустриализация. Монополистический капитализм. Технический прогресс в промышленности и сельском хозяйстве. Развитие транспорта и средств связи. Миграция из Старого в Новый Свет. Положение основных социальных групп. Рабочее движение и профсоюзы. Образование социалистических партий.

#### **Страны Латинской Америки в XIX – начале XX в.**

Политика метрополий в латиноамериканских владениях. Колониальное общество. Освободительная борьба: задачи, участники, формы выступлений. Ф. Д. Гуссен-Лувертюр, С. Боливар. Провозглашение независимых государств. Влияние США на страны Латинской Америки. Традиционные отношения; латифундизм. Проблемы модернизации. Мексиканская революция 1910–1917 гг.: участники, итоги, значение.

#### **Страны Азии в XIX – начале XX в.**

**Япония.** Внутренняя и внешняя политика сегуната Токугава. «Открытие Японии». Реставрация Мэйдзи. Введение конституции. Модернизация в экономике и социальных отношениях. Переход к политике завоеваний.

**Китай.** Империя Цин. «Опиумные войны». Восстание тайпинов. «Открытие» Китая. Политика «самоусиления». Восстание «ихэтуаней». Революция 1911–1913 гг. Сунь Ятсен.

**Османская империя.** Традиционные устои и попытки проведения реформ. Политика Танзимата. Принятие конституции. Младотурецкая революция 1908–1909 гг.

Революция 1905–1911 г. в Иране.

**Индия.** Колониальный режим. Индийское национальное движение. Восстание сипаев (1857–1859). Объявление Индии владением британской короны. Политическое развитие Индии во второй половине XIX в. Создание Индийского национального конгресса. Б. Тилак, М.К. Ганди.

#### **Народы Африки в XIX – начале XX в.**

Завершение колониального раздела мира. Колониальные порядки и традиционные общественные отношения в странах Африки. Выступления против колонизаторов. Англо-бурская война.

#### **Развитие культуры в XIX – начале XX в.**

Научные открытия и технические изобретения в XIX – начале XX в. Революция в физике. Достижения естествознания и медицины. Развитие философии, психологии и социологии. Распространение образования. Технический прогресс и изменения в условиях труда и повседневной жизни людей. Художественная культура XIX – начала XX в. Эволюция стилей в литературе, живописи: классицизм, романтизм, реализм. Импрессионизм. Модернизм. Смена стилей в архитектуре. Музыкальное и театральное искусство. Рождение кинематографа. Деятели культуры: жизнь и творчество.

#### **Международные отношения в XIX – начале XX в.**

Венская система международных отношений. Внешнеполитические интересы великих держав и политика союзов в Европе. Восточный вопрос. Колониальные захваты и колониальные империи. Старые и новые лидеры индустриального мира. Активизация борьбы за передел мира. Формирование военно-политических блоков великих держав. Первая Гагская мирная конференция (1899). Международные конфликты и войны в конце XIX – начале XX в. (испано-американская война, русско-японская война, боснийский кризис). Балканские войны.

**Обобщение (1 ч).** Историческое и культурное наследие XIX в.

## **ИСТОРИЯ РОССИИ. РОССИЙСКАЯ ИМПЕРИЯ В XIX – НАЧАЛЕ XX В.**

### **Введение**

### **Александровская эпоха: государственный либерализм**

Проекты либеральных реформ Александра I. Внешние и внутренние факторы. Негласный комитет. Реформы государственного управления. М. М. Сперанский.

Внешняя политика России. Война России с Францией 1805–1807 гг. Тильзитский мир. Война со Швецией 1808–1809 г. и присоединение Финляндии. Война с Турцией и Бухарестский мир 1812 г. Отечественная война 1812 г. – важнейшее событие российской и мировой истории XIX в. Венский конгресс и его решения. Священный союз. Возрастание роли России в европейской политике после победы над Наполеоном и Венского конгресса.

Либеральные и охранительные тенденции во внутренней политике. Польская конституция 1815 г. Военные поселения. Дворянская оппозиция самодержавию. Тайные организации: Союз спасения, Союз благоденствия, Северное и Южное общества. Восстание декабристов 14 декабря 1825 г.

### **Николаевское самодержавие: государственный консерватизм**

Реформаторские и консервативные тенденции в политике Николая I. Экономическая политика в условиях политического консерватизма. Государственная регламентация общественной жизни: централизация управления, политическая полиция, кодификация законов, цензура, попечительство об образовании. Крестьянский вопрос. Реформа государственных крестьян П. Д. Киселева 1837–1841 гг. Официальная идеология: «православие, самодержавие, народность». Формирование профессиональной бюрократии.

Расширение империи: русско-иранская и русско-турецкая войны. Россия и Западная Европа: особенности взаимного восприятия. «Священный союз». Россия и революции в Европе. Восточный вопрос. Распад Венской системы. Крымская война. Героическая оборона Севастополя. Парижский мир 1856 г.

Сословная структура российского общества. Крепостное хозяйство. Помещик и крестьянин, конфликты и сотрудничество. Промышленный переворот и его особенности в России. Начало железнодорожного строительства. Москва и Петербург: спор двух столиц. Города как административные, торговые и промышленные центры. Городское самоуправление.

Общественная жизнь в 1830–1850-е гг. Роль литературы, печати, университетов в формировании независимого общественного мнения. Общественная мысль: официальная идеология, славянофилы и западники, зарождение социалистической мысли. Складывание теории русского социализма. А. И. Герцен. Влияние немецкой философии и французского социализма на русскую общественную мысль. Россия и Европа как центральный пункт общественных дебатов.

### **Культурное пространство империи в первой половине XIX в.**

Национальные корни отечественной культуры и западные влияния. Государственная политика в области культуры. Основные стили в художественной культуре: романтизм, классицизм, реализм. Ампи́р как стиль империи. Культ гражданской ответственности. Золотой век русской литературы. Формирование русской музыкальной школы. Театр, живопись, архитектура. Развитие науки и техники. Географические экспедиции. Открытие Антарктиды. Деятельность Русского географического общества. Школы и университеты. Народная культура. Культура повседневности: обретение комфорта. Жизнь в городе и в усадьбе. Российская культура как часть европейской культуры.

### **Народы России в первой половине XIX в.**

Многообразие культур и религий Российской империи. Православная церковь и основные конфессии (католичество, протестантство, ислам, иудаизм, буддизм). Конфликты и сотрудничество между народами. Особенности административного управления на окраинах империи. Царство Польское. Польское восстание 1830–1831 гг. Присоединение Грузии и Закавказья. Кавказская война. Движение Шамиля.

### **Социальная и правовая модернизация страны при Александре II**

Реформы 1860–1870-х гг. – движение к правовому государству и гражданскому обществу. Крестьянская реформа 1861 г. и ее последствия. Крестьянская община. Земская и городская реформы. Становление общественного самоуправления. Судебная реформа и развитие правового сознания. Военные реформы. Утверждение начал всеобщности в правовом строе страны. Конституционный вопрос.

Многовекторность внешней политики империи. Завершение Кавказской войны. Присоединение Средней Азии. Россия и Балканы. Русско-турецкая война 1877–1878 гг. Россия на Дальнем Востоке.

### **Россия в 1880–1890-х гг.**

«Народное самодержавие» Александра III. Идеология самобытного развития России. Государственный национализм. Реформы и «контрреформы». Политика консервативной стабилизации. Ограничение общественной самостоятельности. Местное самоуправление и самодержавие. Независимость суда. Права университетов и власть попечителей. Печать и цензура. Экономическая модернизация через государственное вмешательство в экономику. Форсированное развитие промышленности. Финансовая политика. Консервация аграрных отношений.

Пространство империи. Основные сферы и направления внешнеполитических интересов. Упрочение статуса великой державы. Освоение государственной территории.

Сельское хозяйство и промышленность. Пореформенная деревня: традиции и новации. Общинное землевладение и крестьянское хозяйство. Взаимозависимость помещичьего и крестьянского хозяйств. Помещичье «оскудение». Социальные типы крестьян и помещиков. Дворяне-предприниматели.

Индустриализация и урбанизация. Железные дороги и их роль в экономической и социальной модернизации. Миграции сельского населения в города. Рабочий вопрос и его особенности в России. Государственные, общественные и частнопредпринимательские способы его решения.

### **Культурное пространство империи во второй половине XIX в.**

Культура и быт народов России во второй половине XIX в. Развитие городской культуры. Технический прогресс и перемены в повседневной жизни. Развитие транспорта, связи. Рост образования и распространение грамотности. Появление массовой печати. Роль печатного слова в формировании общественного мнения. Народная, элитарная и массовая культура. Российская культура XIX в. как часть мировой культуры. Становление национальной научной школы и ее вклад в мировое научное знание. Достижения российской науки. Общественная значимость художественной культуры. Литература, живопись, музыка, театр. Архитектура и градостроительство.

### **Этнокультурный облик империи**

Основные регионы и народы Российской империи и их роль в жизни страны. Правовое положение различных этносов и конфессий. Процессы национального и религиозного возрождения у народов Российской империи. Национальные движения народов России. Взаимодействие национальных культур и народов. Национальная политика самодержавия. Укрепление автономии Финляндии. Польское восстание 1863 г. Прибалтика. Еврейский вопрос. Поволжье. Северный Кавказ и Закавказье. Север, Сибирь, Дальний Восток. Средняя Азия. Миссии Русской православной церкви и ее знаменитые миссионеры.

### **Формирование гражданского общества и основные направления общественных движений**

Общественная жизнь в 1860–1890-х гг. Рост общественной самодеятельности. Расширение публичной сферы (общественное самоуправление, печать, образование, суд). Феномен интеллигенции. Общественные организации. Благотворительность. Студенческое движение. Рабочее движение. Женское движение.

Идейные течения и общественное движение. Влияние позитивизма, дарвинизма, марксизма и других направлений европейской общественной мысли. Консервативная мысль. Национализм. Либерализм и его особенности в России. Русский социализм. Русский анархизм. Формы политической оппозиции: земское движение, революционное подполье и эмиграция. Народничество и его эволюция. Народнические кружки: идеология и практика. Большое общество пропаганды. «Хождение в народ». «Земля и воля» и ее раскол. «Черный передел» и «Народная воля». Политический терроризм. Распространение марксизма и формирование социал-демократии. Группа «Освобождение труда». «Союз борьбы за освобождение рабочего класса». I съезд РСДРП.

### **Россия на пороге XX в.**

На пороге нового века: динамика и противоречия развития. Экономический рост. Промышленное развитие. Новая география экономики. Урбанизация и облик городов. Отечественный и иностранный капитал, его роль в индустриализации страны. Россия – мировой экспортер хлеба. Аграрный вопрос. Демография, социальная стратификация. Разложение сословных структур. Формирование новых социальных страт. Буржуазия. Рабочие: социальная характеристика и борьба за права. Средние городские слои. Типы сельского землевладения и хозяйства. Помещики и крестьяне. Положение женщины в обществе. Церковь в условиях кризиса имперской идеологии. Распространение светской этики и культуры.

Имперский центр и регионы. Национальная политика, этнические элиты и национально-культурные движения.

Россия в системе международных отношений. Политика на Дальнем Востоке. Русско-японская война 1904–1905 гг. Оборона Порт-Артура. Цусимское сражение.

Первая российская революция 1905–1907 гг. Начало парламентаризма в России. Николай II и его окружение. Деятельность В. К. Плеве на посту министра внутренних дел. Оппозиционное либеральное движение. «Союз освобождения». Банкетная кампания.

Предпосылки Первой российской революции. Формы социальных протестов. Деятельность профессиональных революционеров. Политический терроризм.

«Кровавое воскресенье» 9 января 1905 г. Выступления рабочих, крестьян, средних городских слоев, солдат и матросов. Всероссийская октябрьская политическая стачка. Манифест 17 октября 1905 г. Формирование многопартийной системы. Политические партии, массовые движения и их лидеры. Неонароднические партии и организации (социалисты-революционеры). Социал-демократия: большевики и меньшевики. Либеральные партии (кадеты, октябристы). Национальные партии. Правомонархические партии в борьбе с революцией. Советы и профсоюзы. Декабрьское 1905 г. вооруженное восстание в Москве. Особенности революционных выступлений в 1906–1907 гг.

Избирательный закон 11 декабря 1905 г. Избирательная кампания в I Государственную думу. Основные государственные законы 23 апреля 1906 г. Деятельность I и II Государственной думы: итоги и уроки.

Общество и власть после революции. Уроки революции: политическая стабилизация и социальные преобразования. П. А. Столыпин: программа системных реформ, масштаб и результаты. Незавершенность преобразований и нарастание социальных противоречий. III и IV Государственная дума. Идеино-политический спектр. Общественный и социальный подъем.

Обострение международной обстановки. Блоковая система и участие в ней России. Россия в преддверии мировой катастрофы.

Серебряный век российской культуры. Новые явления в художественной литературе и искусстве. Мировоззренческие ценности и стиль жизни. Литература начала XX в. Живопись. «Мир искусства». Архитектура. Скульптура. Драматический театр: традиции и новаторство. Музыка. «Русские сезоны» в Париже. Зарождение российского кинематографа.

Развитие народного просвещения: попытка преодоления разрыва между образованным обществом и народом. Открытия российских ученых. Достижения гуманитарных наук. Формирование русской философской школы. Вклад России начала XX в. в мировую культуру.

Наш край в XIX – начале XX в.

Обобщение.

## **ВВЕДЕНИЕ В НОВЕЙШУЮ ИСТОРИЮ РОССИИ**

### **Введение**

Преемственность всех этапов отечественной истории. Период Новейшей истории страны (с 1914 г. по настоящее время). Важнейшие события, процессы XX — начала XXI в.

Российская революция 1917-1922 гг.

Российская империя накануне Февральской революции 1917 г.: общенациональный кризис.

Февральское восстание в Петрограде. Отречение Николая II. Падение монархии. Временное правительство и Советы, их руководители. Демократизация жизни страны. Тяготы войны и обострение внутривластного кризиса. Угроза территориального распада страны.

Цели и лозунги большевиков. В. И. Ленин как политический деятель. Вооружённое восстание в Петрограде 25 октября (7 ноября) 1917 г. Свержение Временного правительства и взятие власти большевиками. Советское правительство (Совет народных комиссаров) и первые преобразования большевиков. Образование РККА. Советская национальная политика. Образование РСФСР как добровольного союза народов России.

Гражданская война как национальная трагедия. Военная интервенция. Политика белых правительств А. В. Колчака, А. И. Деникина и П. Н. Врангеля.

Переход страны к мирной жизни. Образование СССР.

Революционные события в России глазами соотечественников и мира. Русское зарубежье.

Влияние революционных событий на общемировые процессы XX в., историю народов России.

### **Великая Отечественная война (1941—1945 гг.)**

План «Барбаросса» и цели гитлеровской Германии в войне с СССР. Нападение на СССР 22 июня 1941 г. Причины отступления Красной Армии в первые месяцы войны. «Всё для фронта! Все для победы!»: мобилизация сил на отпор врагу и перестройка экономики на военный лад.

Битва за Москву. Парад 7 ноября 1941 г. на Красной площади. Срыв германских планов молниеносной войны.

Блокада Ленинграда. Дорога жизни. Значение героического сопротивления Ленинграда.

Гитлеровский план «Ост». Преступления нацистов и их пособников на территории СССР. Разграбление и уничтожение культурных ценностей. Холокост. Гитлеровские лагеря уничтожения (лагеря смерти).

Коренной перелом в ходе Великой Отечественной войны. Сталинградская битва. Битва на Курской дуге.

Прорыв и снятие блокады Ленинграда. Битва за Днепр.

Массовый героизм советских людей, представителей всех народов СССР, на фронте и в тылу. Организация борьбы в тылу врага: партизанское движение и подпольщики. Юные герои фронта и тыла. Патриотическое служение представителей религиозных конфессий. Вклад деятелей культуры, учёных и конструкторов в общенародную борьбу с врагом.

Освобождение оккупированной территории СССР. Белорусская наступательная операция (операция «Багратион») Красной Армии.

СССР и союзники. Ленд-лиз. Высадка союзников в Нормандии и открытие Второго фронта. Освободительная миссия Красной Армии в Европе. Битва за Берлин. Безоговорочная капитуляция Германии и окончание Великой Отечественной войны.

Разгром милитаристской Японии. 3 сентября — окончание Второй мировой войны.

Источники Победы советского народа. Выдающиеся полководцы Великой Отечественной войны. Решающая роль СССР в победе антигитлеровской коалиции. Людские и материальные потери СССР. Всемирно-историческое значение Победы СССР в Великой Отечественной войне

Окончание Второй мировой войны. Осуждение главных военных преступников и их пособников (Нюрнбергский, Токийский и Хабаровский процессы).

Попытки искажения истории Второй мировой войны и роли советского народа в победе над гитлеровской Германией и её союзниками. Конституция РФ о защите исторической правды.

Города-герои. Дни воинской славы и памятные даты в России. Указы Президента Российской Федерации об утверждении почётных званий «Города воинской славы», «Города трудовой доблести», а также других мерах, направленных на увековечивание памяти о Великой Победе.

9 мая 1945 г. — День Победы советского народа в Великой Отечественной войне 1941–1945 гг. Парад на Красной площади и праздничные шествия в честь Дня Победы. Акции «Георгиевская ленточка» и «Бескозырка», марш «Бессмертный полк» в России и за рубежом. Ответственность за искажение истории Второй мировой войны.

#### **Распад СССР. Становление новой России (1992—1999 гг.)**

Наращение кризисных явлений в СССР. М.С. Горбачёв. Межнациональные конфликты. «Парад суверенитетов». Принятие Декларации о государственном суверенитете РСФСР.

Референдум о сохранении СССР и введении поста Президента РСФСР. Избрание Б.Н. Ельцина Президентом РСФСР.

Объявление государственной независимости союзными республиками. Юридическое оформление распада СССР и создание Содружества Независимых Государств (Беловежское соглашение). Россия как преемник СССР на международной арене.

Распад СССР и его последствия для России и мира.

Становление Российской Федерации как суверенного государства (1991—1993 гг.). Референдум по проекту Конституции России. Принятие Конституции Российской Федерации 1993 г. и её значение.

Сложные 1990-е гг. Трудности и просчёты экономических преобразований в стране. Совершенствование новой российской государственности. Угроза государственному единству.

Россия на постсоветском пространстве. СНГ и Союзное государство. Значение сохранения Россией статуса ядерной державы.

Добровольная отставка Б. Н. Ельцина.

#### **Возрождение страны с 2000-х гг.**

**Российская Федерация в начале XXI века: на пути восстановления и укрепления страны.** Вступление в должность Президента РФ В. В. Путина. Восстановление единого правового пространства страны. Экономическая интеграция на постсоветском пространстве. Борьба с терроризмом. Укрепление Вооружённых Сил РФ. Приоритетные национальные проекты.

Восстановление лидирующих позиций России в международных отношениях. Отношения с США и Евросоюзом.

**Воссоединение Крыма с Россией.** Крым в составе Российского государства в XX. Крым в 1991—2014 г. Государственный переворот в Киеве в феврале 2014 г. Декларация о независимости Автономной Республики Крым и города Севастополя (11 марта 2014 г.). Подписание Договора между Российской Федерацией и Республикой Крым о принятии в Российскую Федерацию Республики Крым и образовании в составе РФ новых субъектов. Федеральный конституционный закон от 21 марта 2014 г. о принятии в Российскую Федерацию Республики Крым и образовании в составе Российской Федерации новых субъектов - Республики Крым и города федерального значения Севастополя.

Воссоединение Крыма с Россией, его значение и международные последствия.

**Российская Федерация на современном этапе.** «Человеческий капитал», «Комфортная среда для жизни», «Экономический рост» — основные направления национальных проектов 2019—2024 гг. Разработка семейной политики. Пропаганда спорта и здорового образа жизни. Россия в борьбе с коронавирусной пандемией. Реализация крупных экономических проектов (строительство Крымского моста, трубопроводов «Сила Сибири», «Северный поток» и др.). Поддержка одарённых детей в России (образовательный центр «Сириус» и др.).

Общероссийское голосование по поправкам к Конституции России (2020 г.).

Признание Россией ДНР и ЛНР (2022 г.).

Значение исторических традиций и культурного наследия для современной России. Воссоздание Российского исторического общества (РИО) и Российского военно-исторического общества (РВИО). Исторические парки «Россия — Моя история». Военно-патриотический парк культуры и отдыха Вооружённых Сил Российской Федерации «Патриот». Мемориальный парк Победы на Поклонной горе и Ржевский мемориал Советскому Солдату. Всероссийский проект «Без срока давности». Новые информационные ресурсы о Великой Победе.

#### **Итоговое повторение**

История родного края в годы революций и Гражданской войны.

Наши земляки — герои Великой Отечественной войны (1941—1945 гг.).

Наш регион в конце XX — начале XXI вв.

Трудовые достижения родного края.

#### **ПЛАНИРУЕМЫЕ РЕЗУЛЬТАТЫ**

Изучение истории в 5 классе направлено на достижение обучающимися личностных, метапредметных и предметных результатов освоения учебного предмета.

#### **ЛИЧНОСТНЫЕ РЕЗУЛЬТАТЫ**

К важнейшим **личностным результатам** изучения истории в основной общеобразовательной школе в соответствии с требованиями ФГОС ООО (2021) относятся следующие убеждения и качества:

в сфере патриотического воспитания: осознание российской гражданской идентичности в поликультурном и многоконфессиональном обществе, проявление интереса к познанию родного языка, истории, культуры Российской Федерации, своего края, народов России; ценностное отношение к достижениям своей Родины – России, к науке, искусству, спорту, технологиям, боевым подвигам и трудовым достижениям народа; уважение к символам России,

государственным праздникам, историческому и природному наследию и памятникам, традициям разных народов, проживающих в родной стране;

в сфере гражданского воспитания: осмысление исторической традиции и примеров гражданского служения Отечеству; готовность к выполнению обязанностей гражданина и реализации его прав; уважение прав, свобод и законных интересов других людей; активное участие в жизни семьи, образовательной организации, местного сообщества, родного края, страны; неприятие любых форм экстремизма, дискриминации; неприятие действий, наносящих ущерб социальной и природной среде;

в духовно-нравственной сфере: представление о традиционных духовно-нравственных ценностях народов России; ориентация на моральные ценности и нормы современного российского общества в ситуациях нравственного выбора; готовность оценивать свое поведение и поступки, а также поведение и поступки других людей с позиции нравственных и правовых норм с учетом осознания последствий поступков; активное неприятие асоциальных поступков;

в понимании ценности научного познания: осмысление значения истории как знания о развитии человека и общества, о социальном, культурном и нравственном опыте предшествующих поколений; овладение навыками познания и оценки событий прошлого с позиций историзма; формирование и сохранение интереса к истории как важной составляющей современного общественного сознания;

в сфере эстетического воспитания: представление о культурном многообразии своей страны и мира; осознание важности культуры как воплощения ценностей общества и средства коммуникации; понимание ценности отечественного и мирового искусства, роли этнических культурных традиций и народного творчества; уважение к культуре своего и других народов;

в формировании ценностного отношения к жизни и здоровью: осознание ценности жизни и необходимости ее сохранения (в том числе – на основе примеров из истории); представление об идеалах гармоничного физического и духовного развития человека в исторических обществах (в античном мире, эпоху Возрождения) и в современную эпоху;

в сфере трудового воспитания: понимание на основе знания истории значения трудовой деятельности людей как источника развития человека и общества; представление о разнообразии существовавших в прошлом и современных профессий; уважение к труду и результатам трудовой деятельности человека; определение сферы профессионально-ориентированных интересов, построение индивидуальной траектории образования и жизненных планов;

в сфере экологического воспитания: осмысление исторического опыта взаимодействия людей с природной средой; осознание глобального характера экологических проблем современного мира и необходимости защиты окружающей среды; активное неприятие действий, приносящих вред окружающей среде; готовность к участию в практической деятельности экологической направленности.

в сфере адаптации к меняющимся условиям социальной и природной среды: представления об изменениях природной и социальной среды в истории, об опыте адаптации людей к новым жизненным условиям, о значении совместной деятельности для конструктивного ответа на природные и социальные вызовы.

## **МЕТАПРЕДМЕТНЫЕ РЕЗУЛЬТАТЫ**

**Метапредметные результаты** изучения истории в основной школе выражаются в следующих качествах и действиях.

В сфере универсальных учебных познавательных действий:

владение базовыми логическими действиями: систематизировать и обобщать исторические факты (в форме таблиц, схем); выявлять характерные признаки исторических явлений; раскрывать причинно-следственные связи событий; сравнивать события, ситуации, выявляя общие черты и различия; формулировать и обосновывать выводы;

владение базовыми исследовательскими действиями: определять познавательную задачу; намечать путь ее решения и осуществлять подбор исторического материала, объекта; систематизировать и анализировать исторические факты, осуществлять реконструкцию исторических событий; соотносить полученный результат с имеющимся знанием; определять новизну и обоснованность полученного результата; представлять результаты своей деятельности в различных формах (сообщение, эссе, презентация, реферат, учебный проект и др.);

работа с информацией: осуществлять анализ учебной и внеучебной исторической информации (учебник, тексты исторических источников, научно-популярная литература, интернет-ресурсы и др.) – извлекать информацию из источника; различать виды источников исторической информации; высказывать суждение о достоверности и значении информации источника (по критериям, предложенным учителем или сформулированным самостоятельно).

В сфере универсальных учебных коммуникативных действий:

общение: представлять особенности взаимодействия людей в исторических обществах и современном мире; участвовать в обсуждении событий и личностей прошлого, раскрывать различие и сходство высказываемых оценок; выражать и аргументировать свою точку зрения в устном высказывании, письменном тексте; публично представлять результаты выполненного исследования, проекта; осваивать и применять правила межкультурного взаимодействия в школе и социальном окружении;

осуществление совместной деятельности: осознавать на основе исторических примеров значение совместной работы как эффективного средства достижения поставленных целей; планировать и осуществлять совместную



работу, коллективные учебные проекты по истории, в том числе – на региональном материале; определять свое участие в общей работе и координировать свои действия с другими членами команды; оценивать полученные результаты и свой вклад в общую работу.

В сфере универсальных учебных регулятивных действий:

владение приемами самоорганизации своей учебной и общественной работы (выявление проблемы, требующей решения; составление плана действий и определение способа решения);

владение приемами самоконтроля – осуществление самоконтроля, рефлексии и самооценки полученных результатов; способность вносить коррективы в свою работу с учетом установленных ошибок, возникших трудностей.

В сфере эмоционального интеллекта, понимания себя и других:

выявлять на примерах исторических ситуаций роль эмоций в отношениях между людьми;

ставить себя на место другого человека, понимать мотивы действий другого (в исторических ситуациях и окружающей действительности);

регулировать способ выражения своих эмоций с учетом позиций и мнений других участников общения.

## **ПРЕДМЕТНЫЕ РЕЗУЛЬТАТЫ**

### **5 КЛАСС**

#### **1. Знание хронологии, работа с хронологией:**

- объяснять смысл основных хронологических понятий (век, тысячелетие, до нашей эры, наша эра);
- называть даты важнейших событий истории Древнего мира; по дате устанавливать принадлежность события к веку, тысячелетию;
- определять длительность и последовательность событий, периодов истории Древнего мира, вести счет лет до нашей эры и нашей эры.

#### **2. Знание исторических фактов, работа с фактами:**

- указывать (называть) место, обстоятельства, участников, результаты важнейших событий истории Древнего мира;
- группировать, систематизировать факты по заданному признаку.

#### **3. Работа с исторической картой:**

- находить и показывать на исторической карте природные и исторические объекты (расселение человеческих общностей в эпоху первобытности и Древнего мира, территории древнейших цивилизаций и государств, места важнейших исторических событий), используя легенду карты;
- устанавливать на основе картографических сведений связь между условиями среды обитания людей и их занятиями.

#### **4. Работа с историческими источниками:**

- называть и различать основные типы исторических источников (письменные, визуальные, вещественные), приводить примеры источников разных типов;
- различать памятники культуры изучаемой эпохи и источники, созданные в последующие эпохи, приводить примеры;
- извлекать из письменного источника исторические факты (имена, названия событий, даты и др.); находить в визуальных памятниках изучаемой эпохи ключевые знаки, символы; раскрывать смысл (главную идею) высказывания, изображения.

#### **5. Историческое описание (реконструкция):**

- характеризовать условия жизни людей в древности;
- рассказывать о значительных событиях древней истории, их участниках;
- рассказывать об исторических личностях Древнего мира (ключевых моментах их биографии, роли в исторических событиях);
- давать краткое описание памятников культуры эпохи первобытности и древнейших цивилизаций.

#### **6. Анализ, объяснение исторических событий, явлений:**

- раскрывать существенные черты: а) государственного устройства древних обществ; б) положения основных групп населения; в) религиозных верований людей в древности;
- сравнивать исторические явления, определять их общие черты;
- иллюстрировать общие явления, черты конкретными примерами;
- объяснять причины и следствия важнейших событий древней истории.
- Рассмотрение исторических версий и оценок, определение своего отношения к наиболее значимым событиям и личностям прошлого;
- излагать оценки наиболее значительных событий и личностей древней истории, приводимые в учебной литературе;

- высказывать на уровне эмоциональных оценок отношение к поступкам людей прошлого, к памятникам культуры.

#### 8. Применение исторических знаний:

- раскрывать значение памятников древней истории и культуры, необходимость сохранения их в современном мире;
- выполнять учебные проекты по истории Первобытности и Древнего мира (в том числе с привлечением регионального материала), оформлять полученные результаты в форме сообщения, альбома.

### 6 КЛАСС

#### 1. Знание хронологии, работа с хронологией:

- называть даты важнейших событий Средневековья, определять их принадлежность к веку, историческому периоду;
- называть этапы отечественной и всеобщей истории Средних веков, их хронологические рамки (периоды Средневековья, этапы становления и развития Русского государства);
- устанавливать длительность и синхронность событий истории Руси и всеобщей истории.

#### 2. Знание исторических фактов, работа с фактами:

- указывать (называть) место, обстоятельства, участники, результаты важнейших событий отечественной и всеобщей истории эпохи Средневековья;
- группировать, систематизировать факты по заданному признаку (составление систематических таблиц).

#### 3. Работа с исторической картой:

- находить и показывать на карте исторические объекты, используя легенду карты; давать словесное описание их местоположения;
- извлекать из карты информацию о территории, экономических и культурных центрах Руси и других государств в Средние века, о направлениях крупнейших передвижений людей – походов, завоеваний, колонизаций, о ключевых событиях средневековой истории.

#### 4. Работа с историческими источниками:

- различать основные виды письменных источников Средневековья (летописи, хроники, законодательные акты, духовная литература, источники личного происхождения);
- характеризовать авторство, время, место создания источника;
- выделять в тексте письменного источника исторические описания (хода событий, действий людей) и объяснения (причин, сущности, последствий исторических событий);
- находить в визуальном источнике и вещественном памятнике ключевые символы, образы;
- характеризовать позицию автора письменного и визуального исторического источника.

#### 5. Историческое описание (реконструкция):

- рассказывать о ключевых событиях отечественной и всеобщей истории в эпоху Средневековья, их участниках;
- составлять краткую характеристику (исторический портрет) известных деятелей отечественной и всеобщей истории средневековой эпохи (известные биографические сведения, личные качества, основные деяния);
- рассказывать об образе жизни различных групп населения в средневековых обществах на Руси и в других странах;
- представлять описание памятников материальной и художественной культуры изучаемой эпохи.

#### 6. Анализ, объяснение исторических событий, явлений:

- раскрывать существенные черты: а) экономических и социальных отношений и политического строя на Руси и в других государствах; б) ценностей, господствовавших в средневековых обществах, представлений средневекового человека о мире;
- объяснять смысл ключевых понятий, относящихся к данной эпохе отечественной и всеобщей истории, конкретизировать их на примерах исторических событий, ситуаций;
- объяснять причины и следствия важнейших событий отечественной и всеобщей истории эпохи Средневековья: а) находить в учебнике и излагать суждения о причинах и следствиях исторических событий; б) соотносить объяснение причин и следствий событий, представленное в нескольких текстах;
- проводить синхронизацию и сопоставление однотипных событий и процессов отечественной и всеобщей истории (по предложенному плану), выделять черты сходства и различия.

#### 7. Рассмотрение исторических версий и оценок, определение своего отношения к наиболее значимым событиям и личностям прошлого:

- излагать оценки событий и личностей эпохи Средневековья, приводимые в учебной и научно-популярной литературе, объяснять, на каких фактах они основаны;

- высказывать отношение к поступкам и качествам людей средневековой эпохи с учетом исторического контекста и восприятия современного человека.

#### 8. Применение исторических знаний:

- объяснять значение памятников истории и культуры Руси и других стран эпохи Средневековья, необходимость сохранения их в современном мире;
- выполнять учебные проекты по истории Средних веков (в том числе на региональном материале).

### 7 КЛАСС

#### 1. Знание хронологии, работа с хронологией:

- называть этапы отечественной и всеобщей истории Нового времени, их хронологические рамки;
- локализовать во времени ключевые события отечественной и всеобщей истории XVI–XVII вв.; определять их принадлежность к части века (половина, треть, четверть);
- устанавливать синхронность событий отечественной и всеобщей истории XVI–XVII вв.

#### 2. Знание исторических фактов, работа с фактами:

- указывать (называть) место, обстоятельства, участников, результаты важнейших событий отечественной и всеобщей истории XVI–XVII вв.;
- группировать, систематизировать факты по заданному признаку (группировка событий по их принадлежности к историческим процессам, составление таблиц, схем).

#### 3. Работа с исторической картой:

- использовать историческую карту как источник информации о границах России и других государств, важнейших исторических событиях и процессах отечественной и всеобщей истории XVI–XVII вв.;
- устанавливать на основе карты связи между географическим положением страны и особенностями ее экономического, социального и политического развития.

#### 4. Работа с историческими источниками:

- различать виды письменных исторических источников (официальные, личные, литературные и др.);
- характеризовать обстоятельства и цель создания источника, раскрывать его информационную ценность;
- проводить поиск информации в тексте письменного источника, визуальных и вещественных памятниках эпохи;
- сопоставлять и систематизировать информацию из нескольких однотипных источников.

#### 5. Историческое описание (реконструкция):

- рассказывать о ключевых событиях отечественной и всеобщей истории XVI–XVII вв., их участниках;
- составлять краткую характеристику известных персоналий отечественной и всеобщей истории XVI–XVII вв. (ключевые факты биографии, личные качества, деятельность);
- рассказывать об образе жизни различных групп населения в России и других странах в раннее Новое время;
- представлять описание памятников материальной и художественной культуры изучаемой эпохи.

#### 6. Анализ, объяснение исторических событий, явлений:

- раскрывать существенные черты: а) экономического, социального и политического развития России и других стран в XVI–XVII вв.; б) европейской реформации; в) новых веяний в духовной жизни общества, культуре; г) революций XVI–XVII вв. в европейских странах;
- объяснять смысл ключевых понятий, относящихся к данной эпохе отечественной и всеобщей истории, конкретизировать их на примерах исторических событий, ситуаций;
- объяснять причины и следствия важнейших событий отечественной и всеобщей истории XVI–XVII вв.: а) выявлять в историческом тексте и излагать суждения о причинах и следствиях событий; б) систематизировать объяснение причин и следствий событий, представленное в нескольких текстах;
- проводить сопоставление однотипных событий и процессов отечественной и всеобщей истории: а) раскрывать повторяющиеся черты исторических ситуаций; б) выделять черты сходства и различия.
- 7. Рассмотрение исторических версий и оценок, определение своего отношения к наиболее значимым событиям и личностям прошлого;
- излагать альтернативные оценки событий и личностей отечественной и всеобщей истории XVI–XVII вв., представленные в учебной литературе; объяснять, на чем основываются отдельные мнения;
- выражать отношение к деятельности исторических личностей XVI–XVII вв. с учетом обстоятельств изучаемой эпохи и в современной шкале ценностей.

#### 8. Применение исторических знаний:

- раскрывать на примере перехода от средневекового общества к обществу Нового времени, как меняются со сменой исторических эпох представления людей о мире, системы общественных ценностей;
- объяснять значение памятников истории и культуры России и других стран XVI–XVII вв. для времени, когда они появились, и для современного общества;

- выполнять учебные проекты по отечественной и всеобщей истории XVI–XVII вв. (в том числе на региональном материале).

## 8 КЛАСС

1. Знание хронологии, работа с хронологией:
  - называть даты важнейших событий отечественной и всеобщей истории XVIII в.; определять их принадлежность к историческому периоду, этапу;
  - устанавливать синхронность событий отечественной и всеобщей истории XVIII в.
2. Знание исторических фактов, работа с фактами:
  - указывать (называть) место, обстоятельства, участников, результаты важнейших событий отечественной и всеобщей истории XVIII в.;
  - группировать, систематизировать факты по заданному признаку (по принадлежности к историческим процессам и др.); составлять систематические таблицы, схемы.
3. Работа с исторической картой:
  - выявлять и показывать на карте изменения, произошедшие в результате значительных социально-экономических и политических событий и процессов отечественной и всеобщей истории XVIII в.
4. Работа с историческими источниками:
  - различать источники официального и личного происхождения, публицистические произведения (называть их основные виды, информационные особенности);
  - объяснять назначение исторического источника, раскрывать его информационную ценность;
  - извлекать, сопоставлять и систематизировать информацию о событиях отечественной и всеобщей истории XVIII в. из взаимодополняющих письменных, визуальных и вещественных источников.
5. Историческое описание (реконструкция):
  - рассказывать о ключевых событиях отечественной и всеобщей истории XVIII в., их участниках;
  - составлять характеристику (исторический портрет) известных деятелей отечественной и всеобщей истории XVIII в. на основе информации учебника и дополнительных материалов;
  - составлять описание образа жизни различных групп населения в России и других странах в XVIII в.;
  - представлять описание памятников материальной и художественной культуры изучаемой эпохи (в виде сообщения, аннотации).
6. Анализ, объяснение исторических событий, явлений:
  - раскрывать существенные черты: а) экономического, социального и политического развития России и других стран в XVIII в.; б) изменений, происшедших в XVIII в. в разных сферах жизни российского общества; в) промышленного переворота в европейских странах; г) абсолютизма как формы правления; д) идеологии Просвещения; е) революций XVIII в.; ж) внешней политики Российской империи в системе международных отношений рассматриваемого периода;
  - объяснять смысл ключевых понятий, относящихся к данной эпохе отечественной и всеобщей истории, конкретизировать их на примерах исторических событий, ситуаций;
  - объяснять причины и следствия важнейших событий отечественной и всеобщей истории XVIII в.: а) выявлять в историческом тексте суждения о причинах и следствиях событий; б) систематизировать объяснение причин и следствий событий, представленное в нескольких текстах;
  - проводить сопоставление однотипных событий и процессов отечественной и всеобщей истории XVIII в.: а) раскрывать повторяющиеся черты исторических ситуаций; б) выделять черты сходства и различия.
7. Рассмотрение исторических версий и оценок, определение своего отношения к наиболее значимым событиям и личностям прошлого:
  - анализировать высказывания историков по спорным вопросам отечественной и всеобщей истории XVIII в. (выявлять обсуждаемую проблему, мнение автора, приводимые аргументы, оценивать степень их убедительности);
  - различать в описаниях событий и личностей XVIII в. ценностные категории, значимые для данной эпохи (в том числе для разных социальных слоев), выражать свое отношение к ним.
8. Применение исторических знаний:
  - раскрывать (объяснять), как сочетались в памятниках культуры России XVIII в. европейские влияния и национальные традиции, показывать на примерах;
  - выполнять учебные проекты по отечественной и всеобщей истории XVIII в. (в том числе на региональном материале).

## 9 КЛАСС

1. Знание хронологии, работа с хронологией:

- называть даты (хронологические границы) важнейших событий и процессов отечественной и всеобщей истории XIX – начала XX в.; выделять этапы (периоды) в развитии ключевых событий и процессов;
  - выявлять синхронность / асинхронность исторических процессов отечественной и всеобщей истории XIX – начала XX в.;
  - определять последовательность событий отечественной и всеобщей истории XIX – начала XX в. на основе анализа причинно-следственных связей.
2. Знание исторических фактов, работа с фактами:
- характеризовать место, обстоятельства, участников, результаты важнейших событий отечественной и всеобщей истории XIX – начала XX в.;
  - группировать, систематизировать факты по самостоятельно определяемому признаку (хронологии, принадлежности к историческим процессам, типологическим основаниям и др.);
  - составлять систематические таблицы;
  - определять понятия, создавать обобщения, устанавливать аналогии, классифицировать, самостоятельно выбирать основания и критерии для классификации, устанавливать причинно-следственные связи, строить логические рассуждения, делать умозаключения (индуктивные, дедуктивные и по аналогии) и выводы» названы события и процессы Новейшей истории: Февральская и Октябрьская революции 1917 г., Великая Отечественная война (1941—1945 гг.), распад СССР, сложные 1990-е гг., возрождение страны с 2000-х гг., воссоединение Крыма с Россией в 2014 г.
3. Работа с исторической картой:
- выявлять и показывать на карте изменения, произошедшие в результате значительных социально-экономических и политических событий и процессов отечественной и всеобщей истории XIX – начала XX в.;
  - определять на основе карты влияние географического фактора на развитие различных сфер жизни страны (группы стран).
4. Работа с историческими источниками:
- представлять в дополнение к известным ранее видам письменных источников особенности таких материалов, как произведения общественной мысли, газетная публицистика, программы политических партий, статистические данные;
  - определять тип и вид источника (письменного, визуального); выявлять принадлежность источника определенному лицу, социальной группе, общественному течению и др.;
  - извлекать, сопоставлять и систематизировать информацию о событиях отечественной и всеобщей истории XIX – начала XX в. из разных письменных, визуальных и вещественных источников;
  - различать в тексте письменных источников факты и интерпретации событий прошлого.
5. Историческое описание (реконструкция):
- представлять развернутый рассказ о ключевых событиях отечественной и всеобщей истории XIX – начала XX в. с использованием визуальных материалов (устно, письменно в форме короткого эссе, презентации);
  - составлять развернутую характеристику исторических личностей XIX – начала XX в. с описанием и оценкой их деятельности (сообщение, презентация, эссе);
  - составлять описание образа жизни различных групп населения в России и других странах в XIX – начале XX в., показывая изменения, происшедшие в течение рассматриваемого периода;
  - представлять описание памятников материальной и художественной культуры изучаемой эпохи, их назначения, использованных при их создании технических и художественных приемов и др.
6. Анализ, объяснение исторических событий, явлений:
- раскрывать существенные черты: а) экономического, социального и политического развития России и других стран в XIX – начале XX в.; б) процессов модернизации в мире и России; в) масштабных социальных движений и революций в рассматриваемый период; г) международных отношений рассматриваемого периода и участия в них России;
  - объяснять смысл ключевых понятий, относящихся к данной эпохе отечественной и всеобщей истории; соотносить общие понятия и факты;
  - объяснять причины и следствия важнейших событий отечественной и всеобщей истории XIX – начала XX в.: а) выявлять в историческом тексте суждения о причинах и следствиях событий; б) систематизировать объяснение причин и следствий событий, представленное в нескольких текстах; в) определять и объяснять свое отношение к существующим трактовкам причин и следствий исторических событий;
  - проводить сопоставление однотипных событий и процессов отечественной и всеобщей истории XIX – начала XX в.: а) указывать повторяющиеся черты исторических ситуаций; б) выделять черты сходства и различия; в) раскрывать, чем объяснялось своеобразие ситуаций в России, других странах.
  - Раскрывать наиболее значимые события и процессы истории России XX - начала XXI в.

7. Рассмотрение исторических версий и оценок, определение своего отношения к наиболее значимым событиям и личностям прошлого:

- сопоставлять высказывания историков, содержащие разные мнения по спорным вопросам отечественной и всеобщей истории XIX – начала XX в., объяснять, что могло лежать в их основе;
- оценивать степень убедительности предложенных точек зрения, формулировать и аргументировать свое мнение;
- объяснять, какими ценностями руководствовались люди в рассматриваемую эпоху (на примерах конкретных ситуаций, персоналий), выражать свое отношение к ним.
- распознавать в окружающей среде, в том числе в родном городе, регионе памятники материальной и художественной культуры XIX – начала XX в., объяснять, в чем заключалось их значение для времени их создания и для современного общества;
- выполнять учебные проекты по отечественной и всеобщей истории XIX – начала XX в. (в том числе на региональном материале);
- объяснять, в чем состоит наследие истории XIX – начала XX в. для России, других стран мира, высказывать и аргументировать свое отношение к культурному наследию в общественных обсуждениях.
- осмыслить новое знание, его интерпретации и применению в различных учебных и жизненных ситуациях с использованием исторического материала о событиях и процессах истории России XX – начала XXI вв.

## ТЕМАТИЧЕСКОЕ ПЛАНИРОВАНИЕ

### 5 КЛАСС

№ п/п	Наименование разделов и тем программы	Количество часов			Электронные (цифровые) образовательные ресурсы
		Всего	Контрольные работы	Практические работы	
<b>Раздел 1. История Древнего мира</b>					
1.1	Введение	2			Библиотека ЦОК <a href="https://m.edsoo.ru/7f41393a">https://m.edsoo.ru/7f41393a</a>
1.2	Первобытность	4			Библиотека ЦОК <a href="https://m.edsoo.ru/7f41393a">https://m.edsoo.ru/7f41393a</a>
Итого по разделу		6			
<b>Раздел 2. Древний мир. Древний Восток</b>					
2.1	Древний Египет	7			Библиотека ЦОК <a href="https://m.edsoo.ru/7f41393a">https://m.edsoo.ru/7f41393a</a>
2.2	Древние цивилизации Месопотамии	4			Библиотека ЦОК <a href="https://m.edsoo.ru/7f41393a">https://m.edsoo.ru/7f41393a</a>
2.3	Восточное Средиземноморье в древности	2			Библиотека ЦОК <a href="https://m.edsoo.ru/7f41393a">https://m.edsoo.ru/7f41393a</a>
2.4	Персидская держава	2			Библиотека ЦОК <a href="https://m.edsoo.ru/7f41393a">https://m.edsoo.ru/7f41393a</a>
2.5	Древняя Индия	2			Библиотека ЦОК <a href="https://m.edsoo.ru/7f41393a">https://m.edsoo.ru/7f41393a</a>
2.6	Древний Китай	3			Библиотека ЦОК <a href="https://m.edsoo.ru/7f41393a">https://m.edsoo.ru/7f41393a</a>
Итого по разделу		20			
<b>Раздел 3. Древняя Греция. Эллинизм</b>					
3.1	Древнейшая Греция	4			Библиотека ЦОК <a href="https://m.edsoo.ru/7f41393a">https://m.edsoo.ru/7f41393a</a>
3.2	Греческие полисы	10			Библиотека ЦОК <a href="https://m.edsoo.ru/7f41393a">https://m.edsoo.ru/7f41393a</a>
3.3	Культура Древней Греции	3			Библиотека ЦОК <a href="https://m.edsoo.ru/7f41393a">https://m.edsoo.ru/7f41393a</a>
3.4	Македонские завоевания. Эллинизм	3			Библиотека ЦОК <a href="https://m.edsoo.ru/7f41393a">https://m.edsoo.ru/7f41393a</a>
Итого по разделу		20			
<b>Раздел 4. Древний Рим</b>					

4.1	Возникновение Римского государства	3			Библиотека ЦОК <a href="https://m.edsoo.ru/7f41393a">https://m.edsoo.ru/7f41393a</a>
4.2	Римские завоевания в Средиземноморье	3			Библиотека ЦОК <a href="https://m.edsoo.ru/7f41393a">https://m.edsoo.ru/7f41393a</a>
4.3	Поздняя Римская республика. Гражданские войны	5			Библиотека ЦОК <a href="https://m.edsoo.ru/7f41393a">https://m.edsoo.ru/7f41393a</a>
4.4	Расцвет и падение Римской империи	6			Библиотека ЦОК <a href="https://m.edsoo.ru/7f41393a">https://m.edsoo.ru/7f41393a</a>
4.5	Культура Древнего Рима	3			Библиотека ЦОК <a href="https://m.edsoo.ru/7f41393a">https://m.edsoo.ru/7f41393a</a>
Итого по разделу		20			
Обобщение		2			
ОБЩЕЕ КОЛИЧЕСТВО ЧАСОВ ПО ПРОГРАММЕ		68	0	0	

### 6 КЛАСС

№ п/п	Наименование разделов и тем программы	Количество часов			Электронные (цифровые) образовательные ресурсы
		Всего	Контрольные работы	Практические работы	
<b>Раздел 1. Всеобщая история. История Средних веков</b>					
1.1	Введение	1			Библиотека ЦОК <a href="https://m.edsoo.ru/7f414c04">https://m.edsoo.ru/7f414c04</a>
1.2	Народы Европы в раннее Средневековье	4			Библиотека ЦОК <a href="https://m.edsoo.ru/7f414c04">https://m.edsoo.ru/7f414c04</a>
1.3	Византийская империя в VI—XI вв.	2			Библиотека ЦОК <a href="https://m.edsoo.ru/7f414c04">https://m.edsoo.ru/7f414c04</a>
1.4	Арабы в VI—XI вв.	2			Библиотека ЦОК <a href="https://m.edsoo.ru/7f414c04">https://m.edsoo.ru/7f414c04</a>
1.5	Средневековое европейское общество	3			Библиотека ЦОК <a href="https://m.edsoo.ru/7f414c04">https://m.edsoo.ru/7f414c04</a>
1.6	Государства Европы в XII—XV вв.	4			Библиотека ЦОК <a href="https://m.edsoo.ru/7f414c04">https://m.edsoo.ru/7f414c04</a>
1.7	Культура средневековой Европы	2			Библиотека ЦОК <a href="https://m.edsoo.ru/7f414c04">https://m.edsoo.ru/7f414c04</a>
1.8	Страны Востока в Средние века	3			Библиотека ЦОК <a href="https://m.edsoo.ru/7f414c04">https://m.edsoo.ru/7f414c04</a>
1.9	Государства доколумбовой Америки в Средние века	1			Библиотека ЦОК <a href="https://m.edsoo.ru/7f414c04">https://m.edsoo.ru/7f414c04</a>
1.10	Обобщение	1			Библиотека ЦОК <a href="https://m.edsoo.ru/7f414c04">https://m.edsoo.ru/7f414c04</a>
Итого по разделу		23			
<b>Раздел 2. История России. От Руси к Российскому государству</b>					
2.1	Введение	1			Библиотека ЦОК <a href="https://m.edsoo.ru/7f414a6a">https://m.edsoo.ru/7f414a6a</a>
2.2	Народы и государства на территории нашей страны в древности.	5			Библиотека ЦОК <a href="https://m.edsoo.ru/7f414a6a">https://m.edsoo.ru/7f414a6a</a>

	Восточная Европа в середине I тыс. н. э.				
2.3	Русь в IX — начале XII в.	13			Библиотека ЦОК <a href="https://m.edsoo.ru/7f414a6a">https://m.edsoo.ru/7f414a6a</a>
2.4	Русь в середине XII — начале XIII в.	6			Библиотека ЦОК <a href="https://m.edsoo.ru/7f414a6a">https://m.edsoo.ru/7f414a6a</a>
2.5	Русские земли и их соседи в середине XIII — XIV в.	10			Библиотека ЦОК <a href="https://m.edsoo.ru/7f414a6a">https://m.edsoo.ru/7f414a6a</a>
2.6	Формирование единого Русского государства в XV в.	8			Библиотека ЦОК <a href="https://m.edsoo.ru/7f414a6a">https://m.edsoo.ru/7f414a6a</a>
2.7	Наш край с древнейших времен до конца XV в.	1			
2.8	Обобщение	1			Библиотека ЦОК <a href="https://m.edsoo.ru/7f414a6a">https://m.edsoo.ru/7f414a6a</a>
Итого по разделу		45			
ОБЩЕЕ КОЛИЧЕСТВО ЧАСОВ ПО ПРОГРАММЕ		68	0	0	

### 7 КЛАСС

№ п/п	Наименование разделов и тем программы	Количество часов			Электронные (цифровые) образовательные ресурсы
		Всего	Контрольные работы	Практические работы	
<b>Раздел 1. Всеобщая история. История Нового времени. Конец XV — XVII в.</b>					
1.1	Введение	1			Библиотека ЦОК <a href="https://m.edsoo.ru/7f416a9a">https://m.edsoo.ru/7f416a9a</a>
1.2	Великие географические открытия	2			Библиотека ЦОК <a href="https://m.edsoo.ru/7f416a9a">https://m.edsoo.ru/7f416a9a</a>
1.3	Изменения в европейском обществе XVI—XVII вв.	2			Библиотека ЦОК <a href="https://m.edsoo.ru/7f416a9a">https://m.edsoo.ru/7f416a9a</a>
1.4	Реформация и Контрреформация в Европе	2			Библиотека ЦОК <a href="https://m.edsoo.ru/7f416a9a">https://m.edsoo.ru/7f416a9a</a>
1.5	Государства Европы в XVI—XVII вв.	7			Библиотека ЦОК <a href="https://m.edsoo.ru/7f416a9a">https://m.edsoo.ru/7f416a9a</a>
1.6	Международные отношения в XVI - XVII вв.	2			Библиотека ЦОК <a href="https://m.edsoo.ru/7f416a9a">https://m.edsoo.ru/7f416a9a</a>
1.7	Европейская культура в раннее Новое время	3			Библиотека ЦОК <a href="https://m.edsoo.ru/7f416a9a">https://m.edsoo.ru/7f416a9a</a>
1.8	Страны Востока в XVI—XVII вв.	3			Библиотека ЦОК <a href="https://m.edsoo.ru/7f416a9a">https://m.edsoo.ru/7f416a9a</a>
1.9	Обобщение	1			Библиотека ЦОК <a href="https://m.edsoo.ru/7f416a9a">https://m.edsoo.ru/7f416a9a</a>
Итого по разделу		23			
<b>Раздел 2. История России. Россия в XVI—XVII вв.: от Великого княжества к царству</b>					
2.1	Россия в XVI в.	13			Библиотека ЦОК <a href="https://m.edsoo.ru/7f4168ec">https://m.edsoo.ru/7f4168ec</a>
2.2	Смута в России	9			Библиотека ЦОК <a href="https://m.edsoo.ru/7f4168ec">https://m.edsoo.ru/7f4168ec</a>



2.3	Россия в XVII в.	16			Библиотека ЦОК <a href="https://m.edsoo.ru/7f4168ec">https://m.edsoo.ru/7f4168ec</a>
2.4	Культурное пространство XVI-XVII вв.	5			Библиотека ЦОК <a href="https://m.edsoo.ru/7f4168ec">https://m.edsoo.ru/7f4168ec</a>
2.5	Наш край в XVI–XVII вв.	1			
2.6	Обобщение	1			Библиотека ЦОК <a href="https://m.edsoo.ru/7f4168ec">https://m.edsoo.ru/7f4168ec</a>
Итого по разделу		45			
ОБЩЕЕ КОЛИЧЕСТВО ЧАСОВ ПО ПРОГРАММЕ		68	0	0	

### 8 КЛАСС

№ п/п	Наименование разделов и тем программы	Количество часов			Электронные (цифровые) образовательные ресурсы
		Всего	Контрольные работы	Практические работы	
<b>Раздел 1. Всеобщая история. История Нового времени. XVIII в.</b>					
1.1	Введение	1			Библиотека ЦОК <a href="https://m.edsoo.ru/7f418bce">https://m.edsoo.ru/7f418bce</a>
1.2	Век Просвещения	2			Библиотека ЦОК <a href="https://m.edsoo.ru/7f418bce">https://m.edsoo.ru/7f418bce</a>
1.3	Государства Европы в XVIII в.	6			Библиотека ЦОК <a href="https://m.edsoo.ru/7f418bce">https://m.edsoo.ru/7f418bce</a>
1.4	Британские колонии в Северной Америке: борьба за независимость	2			Библиотека ЦОК <a href="https://m.edsoo.ru/7f418bce">https://m.edsoo.ru/7f418bce</a>
1.5	Французская революция конца XVIII в.	3			Библиотека ЦОК <a href="https://m.edsoo.ru/7f418bce">https://m.edsoo.ru/7f418bce</a>
1.6	Европейская культура в XVIII в.	3			Библиотека ЦОК <a href="https://m.edsoo.ru/7f418bce">https://m.edsoo.ru/7f418bce</a>
1.7	Международные отношения в XVIII в.	2			Библиотека ЦОК <a href="https://m.edsoo.ru/7f418bce">https://m.edsoo.ru/7f418bce</a>
1.8	Страны Востока в XVIII в.	3			Библиотека ЦОК <a href="https://m.edsoo.ru/7f418bce">https://m.edsoo.ru/7f418bce</a>
1.9	Обобщение	1			Библиотека ЦОК <a href="https://m.edsoo.ru/7f418bce">https://m.edsoo.ru/7f418bce</a>
Итого по разделу		23			
<b>Раздел 2. История России. Россия в конце XVII — XVIII в.: от царства к империи</b>					
2.1	Введение	1			Библиотека ЦОК <a href="https://m.edsoo.ru/7f418a34">https://m.edsoo.ru/7f418a34</a>
2.2	Россия в эпоху преобразований Петра I	11			Библиотека ЦОК <a href="https://m.edsoo.ru/7f418a34">https://m.edsoo.ru/7f418a34</a>
2.3	Россия после Петра I. Дворцовые перевороты	7			Библиотека ЦОК <a href="https://m.edsoo.ru/7f418a34">https://m.edsoo.ru/7f418a34</a>
2.4	Россия в 1760-1790-х гг. Правление Екатерины II и Павла I	18			Библиотека ЦОК <a href="https://m.edsoo.ru/7f418a34">https://m.edsoo.ru/7f418a34</a>
2.5	Культурное пространство	6			Библиотека ЦОК <a href="https://m.edsoo.ru/7f418a34">https://m.edsoo.ru/7f418a34</a>

	Российской империи в XVIII в.				
2.6	Наш край в XVIII в.	1			
2.7	Обобщение	1			Библиотека ЦОК <a href="https://m.edsoo.ru/7f418a34">https://m.edsoo.ru/7f418a34</a>
Итого по разделу		45			
ОБЩЕЕ КОЛИЧЕСТВО ЧАСОВ ПО ПРОГРАММЕ		68	0	0	

### 9 КЛАСС

№ п/п	Наименование разделов и тем программы	Количество часов			Электронные (цифровые) образовательные ресурсы
		Всего	Контрольные работы	Практические работы	
<b>Раздел 1. Всеобщая история. История Нового времени. XIX — начало XX в.</b>					
1.1	Введение	1			Библиотека ЦОК <a href="https://m.edsoo.ru/7f41adc0">https://m.edsoo.ru/7f41adc0</a>
1.2	Европа в начале XIX в.	2			Библиотека ЦОК <a href="https://m.edsoo.ru/7f41adc0">https://m.edsoo.ru/7f41adc0</a>
1.3	Развитие индустриального общества в первой половине XIX в.: экономика, социальные отношения, политические процессы	2			Библиотека ЦОК <a href="https://m.edsoo.ru/7f41adc0">https://m.edsoo.ru/7f41adc0</a>
1.4	Политическое развитие европейских стран в 1815—1840-е гг.	2			Библиотека ЦОК <a href="https://m.edsoo.ru/7f41adc0">https://m.edsoo.ru/7f41adc0</a>
1.5	Страны Европы и Северной Америки в середине XIX - начале XX в.	6			Библиотека ЦОК <a href="https://m.edsoo.ru/7f41adc0">https://m.edsoo.ru/7f41adc0</a>
1.6	Страны Латинской Америки в XIX - начале XX в.	2			Библиотека ЦОК <a href="https://m.edsoo.ru/7f41adc0">https://m.edsoo.ru/7f41adc0</a>
1.7	Страны Азии в XIX - начале XX века	3			Библиотека ЦОК <a href="https://m.edsoo.ru/7f41adc0">https://m.edsoo.ru/7f41adc0</a>
1.8	Народы Африки в XIX — начале XX в.	1			Библиотека ЦОК <a href="https://m.edsoo.ru/7f41adc0">https://m.edsoo.ru/7f41adc0</a>
1.9	Развитие культуры в XIX — начале XX в.	2			Библиотека ЦОК <a href="https://m.edsoo.ru/7f41adc0">https://m.edsoo.ru/7f41adc0</a>
1.10	Международные отношения в XIX - начале XX в.	1			Библиотека ЦОК <a href="https://m.edsoo.ru/7f41adc0">https://m.edsoo.ru/7f41adc0</a>
1.11	Обобщение	1			Библиотека ЦОК <a href="https://m.edsoo.ru/7f41adc0">https://m.edsoo.ru/7f41adc0</a>
Итого по разделу		23			
<b>Раздел 2. История России. Российская империя в XIX — начале XX в.</b>					
2.1	Введение	1			Библиотека ЦОК <a href="https://m.edsoo.ru/7f41ac44">https://m.edsoo.ru/7f41ac44</a>
2.2	Александровская эпоха:	7			Библиотека ЦОК <a href="https://m.edsoo.ru/7f41ac44">https://m.edsoo.ru/7f41ac44</a>

	государственный либерализм				
2.3	Николаевское самодержавие: государственный консерватизм	5			Библиотека ЦОК <a href="https://m.edsoo.ru/7f41ac44">https://m.edsoo.ru/7f41ac44</a>
2.4	Культурное пространство империи в первой половине XIX в.	3			Библиотека ЦОК <a href="https://m.edsoo.ru/7f41ac44">https://m.edsoo.ru/7f41ac44</a>
2.5	Народы России в первой половине XIX в.	2			Библиотека ЦОК <a href="https://m.edsoo.ru/7f41ac44">https://m.edsoo.ru/7f41ac44</a>
2.6	Социальная и правовая модернизация страны при Александре II	6			Библиотека ЦОК <a href="https://m.edsoo.ru/7f41ac44">https://m.edsoo.ru/7f41ac44</a>
2.7	Россия в 1880-1890-х гг.	4			Библиотека ЦОК <a href="https://m.edsoo.ru/7f41ac44">https://m.edsoo.ru/7f41ac44</a>
2.8	Культурное пространство империи во второй половине XIX в.	3			Библиотека ЦОК <a href="https://m.edsoo.ru/7f41ac44">https://m.edsoo.ru/7f41ac44</a>
2.9	Этнокультурный облик империи	2			Библиотека ЦОК <a href="https://m.edsoo.ru/7f41ac44">https://m.edsoo.ru/7f41ac44</a>
2.10	Формирование гражданского общества и основные направления общественных движений	2			Библиотека ЦОК <a href="https://m.edsoo.ru/7f41ac44">https://m.edsoo.ru/7f41ac44</a>
2.11	Россия на пороге XX в.	9			Библиотека ЦОК <a href="https://m.edsoo.ru/7f41ac44">https://m.edsoo.ru/7f41ac44</a>
2.12	Обобщение	1			Библиотека ЦОК <a href="https://m.edsoo.ru/7f41ac44">https://m.edsoo.ru/7f41ac44</a>
Итого по разделу		45			
<b>Раздел 3. Учебный модуль. "Введение в Новейшую историю России"</b>					
3.1	Введение	1			Поле для свободного ввода
3.2	Российская революция 1917—1922 гг.	4			Поле для свободного ввода
3.3	Великая Отечественная война 1941—1945 гг.	5			Поле для свободного ввода
3.4	Распад СССР. Становление новой России (1992—1999 гг.)	2			Поле для свободного ввода
3.5	Возрождение страны с 2000-х гг. Воссоединение Крыма с Россией	3			Поле для свободного ввода
3.6	Итоговое повторение	2			Поле для свободного ввода
Итого по модулю		17			

ОБЩЕЕ КОЛИЧЕСТВО ЧАСОВ ПО ПРОГРАММЕ	85	0	0	
-------------------------------------	----	---	---	--

**ПОУРОЧНОЕ ПЛАНИРОВАНИЕ  
5 КЛАСС**

№ п/п	Тема урока	Количество часов			Электронные цифровые образовательные ресурсы
		Всего	Контрольные работы	Практические работы	
1	Что изучает история.	1			Библиотека ЦОК <a href="https://m.edsoo.ru/863f8d54">https://m.edsoo.ru/863f8d54</a>
2	Историческая хронология. Историческая карта	1			Библиотека ЦОК <a href="https://m.edsoo.ru/863f8f2a">https://m.edsoo.ru/863f8f2a</a>
3	Происхождение, расселение и эволюция древнейшего человека	1			Библиотека ЦОК <a href="https://m.edsoo.ru/863f9380">https://m.edsoo.ru/863f9380</a>
4	Появление человека разумного	1			Библиотека ЦОК <a href="https://m.edsoo.ru/863f9740">https://m.edsoo.ru/863f9740</a>
5	Древнейшие земледельцы и скотоводы	1			Библиотека ЦОК <a href="https://m.edsoo.ru/863f9c68">https://m.edsoo.ru/863f9c68</a>
6	От первобытности к цивилизации	1			Библиотека ЦОК <a href="https://m.edsoo.ru/863fa050">https://m.edsoo.ru/863fa050</a>
7	Природа Египта и ее влияние на условия жизни и занятия древних египтян	1			Библиотека ЦОК <a href="https://m.edsoo.ru/863fa244">https://m.edsoo.ru/863fa244</a>
8	Возникновение государственной власти.	1			Библиотека ЦОК <a href="https://m.edsoo.ru/863fa6ea">https://m.edsoo.ru/863fa6ea</a>
9	Управление государством (фараон, вельможи, чиновники)	1			Библиотека ЦОК <a href="https://m.edsoo.ru/863faa50">https://m.edsoo.ru/863faa50</a>
10	Условия жизни, положение и повинности населения	1			Библиотека ЦОК <a href="https://m.edsoo.ru/863fabea">https://m.edsoo.ru/863fabea</a>
11	Отношения Египта с соседними народами	1			Библиотека ЦОК <a href="https://m.edsoo.ru/863fadfc">https://m.edsoo.ru/863fadfc</a>
12	Религиозные верования египтян	1			Библиотека ЦОК <a href="https://m.edsoo.ru/863fb130">https://m.edsoo.ru/863fb130</a>
13	Познания древних египтян	1			Библиотека ЦОК <a href="https://m.edsoo.ru/863fb324">https://m.edsoo.ru/863fb324</a>
14	Природные условия Месопотамии (Междуречья) и их влияние на занятия населения.	1			Библиотека ЦОК <a href="https://m.edsoo.ru/863fb540">https://m.edsoo.ru/863fb540</a>
15	Древний Вавилон.	1			Библиотека ЦОК <a href="https://m.edsoo.ru/863fb748">https://m.edsoo.ru/863fb748</a>
16	Ассирия.	1			Библиотека ЦОК <a href="https://m.edsoo.ru/863fbac2">https://m.edsoo.ru/863fbac2</a>

17	Нововавилонское царство.	1			Библиотека ЦОК <a href="https://m.edsoo.ru/863fbdd8">https://m.edsoo.ru/863fbdd8</a>
18	Финикия.	1			Библиотека ЦОК <a href="https://m.edsoo.ru/863fbfcc">https://m.edsoo.ru/863fbfcc</a>
19	Палестина и ее население. Возникновение Израильского государства.	1			Библиотека ЦОК <a href="https://m.edsoo.ru/863fc26a">https://m.edsoo.ru/863fc26a</a>
20	Завоевания персов.	1			Библиотека ЦОК <a href="https://m.edsoo.ru/863fc4c2">https://m.edsoo.ru/863fc4c2</a>
21	Государственное устройство Персидской державы.	1			Библиотека ЦОК <a href="https://m.edsoo.ru/863fc6ca">https://m.edsoo.ru/863fc6ca</a>
22	Древняя Индия.	1			Библиотека ЦОК <a href="https://m.edsoo.ru/863fc8dc">https://m.edsoo.ru/863fc8dc</a>
23	Религиозные верования и культура древних индийцев.	1			Библиотека ЦОК <a href="https://m.edsoo.ru/863fc9f8">https://m.edsoo.ru/863fc9f8</a>
24	Древний Китай.	1			Библиотека ЦОК <a href="https://m.edsoo.ru/863fce2c">https://m.edsoo.ru/863fce2c</a>
25	Правление династии Хань.	1			Библиотека ЦОК <a href="https://m.edsoo.ru/863fd07a">https://m.edsoo.ru/863fd07a</a>
26	Религиозно-философские учения, наука и изобретения древних китайцев.	1			Библиотека ЦОК <a href="https://m.edsoo.ru/863fd336">https://m.edsoo.ru/863fd336</a>
27	Природные условия Древней Греции и их влияние на занятия населения.	1			Библиотека ЦОК <a href="https://m.edsoo.ru/863fd5c0">https://m.edsoo.ru/863fd5c0</a>
28	Древнейшие государства Греции.	1			Библиотека ЦОК <a href="https://m.edsoo.ru/863fd836">https://m.edsoo.ru/863fd836</a>
29	Троянская война.	1			Библиотека ЦОК <a href="https://m.edsoo.ru/8640a31a">https://m.edsoo.ru/8640a31a</a>
30	Поэмы Гомера «Илиада» и «Одиссея»	1			Библиотека ЦОК <a href="https://m.edsoo.ru/8640a770">https://m.edsoo.ru/8640a770</a>
31	Подъем хозяйственной жизни греческих полисов после «темных веков»	1			Библиотека ЦОК <a href="https://m.edsoo.ru/8640a91e">https://m.edsoo.ru/8640a91e</a>
32	Образование городов-государств.	1			Библиотека ЦОК <a href="https://m.edsoo.ru/8640aae0">https://m.edsoo.ru/8640aae0</a>
33	Великая греческая колонизация	1			Библиотека ЦОК <a href="https://m.edsoo.ru/8640ac84">https://m.edsoo.ru/8640ac84</a>
34	Афины: утверждение демократии	1			Библиотека ЦОК <a href="https://m.edsoo.ru/8640ae32">https://m.edsoo.ru/8640ae32</a>
35	Спарта: основные группы населения,	1			Библиотека ЦОК <a href="https://m.edsoo.ru/8640afcc">https://m.edsoo.ru/8640afcc</a>

	общественное устройство				
36	Греко-персидские войны	1			Библиотека ЦОК <a href="https://m.edsoo.ru/8640b1ca">https://m.edsoo.ru/8640b1ca</a>
37	Крупные сражения греко-персидских войн и их итоги	1			Библиотека ЦОК <a href="https://m.edsoo.ru/8640b382">https://m.edsoo.ru/8640b382</a>
38	Расцвет Афинского государства	1			Библиотека ЦОК <a href="https://m.edsoo.ru/8640b508">https://m.edsoo.ru/8640b508</a>
39	Хозяйственная жизнь в древнегреческом обществе	1			Библиотека ЦОК <a href="https://m.edsoo.ru/8640b67a">https://m.edsoo.ru/8640b67a</a>
40	Пелопоннесская война	1			Библиотека ЦОК <a href="https://m.edsoo.ru/8640b7f6">https://m.edsoo.ru/8640b7f6</a>
41	Религия древних греков	1			Библиотека ЦОК <a href="https://m.edsoo.ru/8640b990">https://m.edsoo.ru/8640b990</a>
42	Образование и наука в Древней Греции	1			Библиотека ЦОК <a href="https://m.edsoo.ru/8640bb16">https://m.edsoo.ru/8640bb16</a>
43	Искусство и досуг в Древней Греции	1			Библиотека ЦОК <a href="https://m.edsoo.ru/8640bcf6">https://m.edsoo.ru/8640bcf6</a>
44	Возвышение Македонии	1			Библиотека ЦОК <a href="https://m.edsoo.ru/8640be72">https://m.edsoo.ru/8640be72</a>
45	Александр Македонский и его завоевания на Востоке	1			Библиотека ЦОК <a href="https://m.edsoo.ru/8640c002">https://m.edsoo.ru/8640c002</a>
46	Эллинистические государства Востока	1			Библиотека ЦОК <a href="https://m.edsoo.ru/8640c1c4">https://m.edsoo.ru/8640c1c4</a>
47	Природа и население Апеннинского полуострова в древности	1			Библиотека ЦОК <a href="https://m.edsoo.ru/886460aa">https://m.edsoo.ru/886460aa</a>
48	Республика римских граждан	1			Библиотека ЦОК <a href="https://m.edsoo.ru/886465e6">https://m.edsoo.ru/886465e6</a>
49	Верования древних римлян	1			Библиотека ЦОК <a href="https://m.edsoo.ru/886469b0">https://m.edsoo.ru/886469b0</a>
50	Войны Рима с Карфагеном	1			Библиотека ЦОК <a href="https://m.edsoo.ru/88646848">https://m.edsoo.ru/88646848</a>
51	Ганнибал; битва при Каннах	1			Библиотека ЦОК <a href="https://m.edsoo.ru/88646adc">https://m.edsoo.ru/88646adc</a>
52	Установление господства Рима в Средиземноморье. Римские провинции	1			Библиотека ЦОК <a href="https://m.edsoo.ru/88646c1c">https://m.edsoo.ru/88646c1c</a>
53	Социально-экономическое развитие поздней Римской республики	1			Библиотека ЦОК <a href="https://m.edsoo.ru/88646d5c">https://m.edsoo.ru/88646d5c</a>
54	Реформы Гракхов: проекты реформ, мероприятия, итоги	1			Библиотека ЦОК <a href="https://m.edsoo.ru/88646e7e">https://m.edsoo.ru/88646e7e</a>

55	Гражданская война и установление диктатуры Суллы	1			Библиотека ЦОК <a href="https://m.edsoo.ru/88646faa">https://m.edsoo.ru/88646faa</a>
56	Гай Юлий Цезарь: путь к власти, диктатура	1			Библиотека ЦОК <a href="https://m.edsoo.ru/886470f4">https://m.edsoo.ru/886470f4</a>
57	Борьба между наследниками Цезаря	1			Библиотека ЦОК <a href="https://m.edsoo.ru/886472a2">https://m.edsoo.ru/886472a2</a>
58	Установление императорской власти	1			Библиотека ЦОК <a href="https://m.edsoo.ru/886473ba">https://m.edsoo.ru/886473ba</a>
59	Императоры Рима: завоеватели и правители	1			Библиотека ЦОК <a href="https://m.edsoo.ru/886474dc">https://m.edsoo.ru/886474dc</a>
60	Римская империя: территория, управление	1			Библиотека ЦОК <a href="https://m.edsoo.ru/88647608">https://m.edsoo.ru/88647608</a>
61	Возникновение и распространение христианства	1			Библиотека ЦОК <a href="https://m.edsoo.ru/88647716">https://m.edsoo.ru/88647716</a>
62	Император Константин I, перенос столицы в Константинополь	1			Библиотека ЦОК <a href="https://m.edsoo.ru/88647838">https://m.edsoo.ru/88647838</a>
63	Начало Великого переселения народов. Рим и варвары	1			Библиотека ЦОК <a href="https://m.edsoo.ru/8864795a">https://m.edsoo.ru/8864795a</a>
64	Римская литература, золотой век поэзии	1			Библиотека ЦОК <a href="https://m.edsoo.ru/88647a86">https://m.edsoo.ru/88647a86</a>
65	Развитие наук в Древнем Риме	1			Библиотека ЦОК <a href="https://m.edsoo.ru/88647c2a">https://m.edsoo.ru/88647c2a</a>
66	Искусство Древнего Рима	1			Библиотека ЦОК <a href="https://m.edsoo.ru/88647d4c">https://m.edsoo.ru/88647d4c</a>
67	Историческое и культурное наследие цивилизаций Древнего мира	1			Библиотека ЦОК <a href="https://m.edsoo.ru/88647e78">https://m.edsoo.ru/88647e78</a>
68	Историческое и культурное наследие цивилизаций Древнего мира	1			
ОБЩЕЕ КОЛИЧЕСТВО ЧАСОВ ПО ПРОГРАММЕ		68	0	0	

## 6 КЛАСС

№ п/п	Тема урока	Количество часов			Электронные цифровые образовательные ресурсы
		Всего	Контрольные работы	Практические работы	
1	Средние века: понятие, хронологические	1			Библиотека ЦОК <a href="https://m.edsoo.ru/88647fa4">https://m.edsoo.ru/88647fa4</a>

	рамки и периодизация Средневековья				
2	Падение Западной Римской империи и возникновение варварских королевств	1			Библиотека ЦОК <a href="https://m.edsoo.ru/886480bc">https://m.edsoo.ru/886480bc</a>
3	Франкское государство в VIII—IX вв.	1			Библиотека ЦОК <a href="https://m.edsoo.ru/886481d4">https://m.edsoo.ru/886481d4</a>
4	Государства Западной Европы, Британия и Ирландия в раннее Средневековье	1			Библиотека ЦОК <a href="https://m.edsoo.ru/886482ec">https://m.edsoo.ru/886482ec</a>
5	Ранние славянские государства	1			Библиотека ЦОК <a href="https://m.edsoo.ru/8864840e">https://m.edsoo.ru/8864840e</a>
6	Византия в VI-XI вв.	1			Библиотека ЦОК <a href="https://m.edsoo.ru/886485bc">https://m.edsoo.ru/886485bc</a>
7	Культура Византии	1			Библиотека ЦОК <a href="https://m.edsoo.ru/886486e8">https://m.edsoo.ru/886486e8</a>
8	Аравийский полуостров: природные условия, основные занятия жителей, верования. Арабский халифат: его расцвет и распад	1			Библиотека ЦОК <a href="https://m.edsoo.ru/8864880a">https://m.edsoo.ru/8864880a</a>
9	Культура исламского мира	1			Библиотека ЦОК <a href="https://m.edsoo.ru/8864892c">https://m.edsoo.ru/8864892c</a>
10	Феодалы и крестьянство в средние века	1			Библиотека ЦОК <a href="https://m.edsoo.ru/88648a44">https://m.edsoo.ru/88648a44</a>
11	Средневековые города — центры ремесла, торговли, культуры	1			Библиотека ЦОК <a href="https://m.edsoo.ru/88648b5c">https://m.edsoo.ru/88648b5c</a>
12	Церковь и духовенство в средневековом обществе	1			Библиотека ЦОК <a href="https://m.edsoo.ru/88648c7e">https://m.edsoo.ru/88648c7e</a>
13	Усиление королевской власти в странах Западной Европы	1			Библиотека ЦОК <a href="https://m.edsoo.ru/88648e36">https://m.edsoo.ru/88648e36</a>
14	Реконкиста и образование централизованных государств на Пиренейском полуострове	1			Библиотека ЦОК <a href="https://m.edsoo.ru/88648f62">https://m.edsoo.ru/88648f62</a>
15	Обострение социальных противоречий в XIV в. (Жакерия, восстание Уота Тайлера). Гуситское движение в Чехии	1			Библиотека ЦОК <a href="https://m.edsoo.ru/88649070">https://m.edsoo.ru/88649070</a>
16	Византийская империя и славянские	1			Библиотека ЦОК <a href="https://m.edsoo.ru/8864919c">https://m.edsoo.ru/8864919c</a>



	государства в XII—XV вв.				
17	Религия и культура средневековой Европы	1			Библиотека ЦОК <a href="https://m.edsoo.ru/886492be">https://m.edsoo.ru/886492be</a>
18	Гуманизм. Раннее Возрождение	1			Библиотека ЦОК <a href="https://m.edsoo.ru/886493d6">https://m.edsoo.ru/886493d6</a>
19	Османская империя и Монгольская держава в Средние века	1			Библиотека ЦОК <a href="https://m.edsoo.ru/886494f8">https://m.edsoo.ru/886494f8</a>
20	Китай и Япония в Средние века	1			Библиотека ЦОК <a href="https://m.edsoo.ru/88649872">https://m.edsoo.ru/88649872</a>
21	Индия в Средние века	1			Библиотека ЦОК <a href="https://m.edsoo.ru/88649a5c">https://m.edsoo.ru/88649a5c</a>
22	Цивилизации майя, ацтеков и инков	1			Библиотека ЦОК <a href="https://m.edsoo.ru/88649b92">https://m.edsoo.ru/88649b92</a>
23	Историческое и культурное наследие Средних веков	1			Библиотека ЦОК <a href="https://m.edsoo.ru/88649cd2">https://m.edsoo.ru/88649cd2</a>
24	Роль и место России в мировой истории	1			Библиотека ЦОК <a href="https://m.edsoo.ru/8a17efa2">https://m.edsoo.ru/8a17efa2</a>
25	Заселение территории нашей страны человеком	1			Библиотека ЦОК <a href="https://m.edsoo.ru/8a17f31c">https://m.edsoo.ru/8a17f31c</a>
26	Народы и государства на территории нашей страны в древности	1			Библиотека ЦОК <a href="https://m.edsoo.ru/8a17f448">https://m.edsoo.ru/8a17f448</a>
27	Великое переселение народов	1			Библиотека ЦОК <a href="https://m.edsoo.ru/8a17f560">https://m.edsoo.ru/8a17f560</a>
28	Хозяйство, быт и верования восточных славян	1			Библиотека ЦОК <a href="https://m.edsoo.ru/8a17f66e">https://m.edsoo.ru/8a17f66e</a>
29	Страны и народы Восточной Европы, Сибири и Дальнего Востока	1			Библиотека ЦОК <a href="https://m.edsoo.ru/8a17f790">https://m.edsoo.ru/8a17f790</a>
30	Образование государства Русь. Исторические условия складывания русской государственности	1			Библиотека ЦОК <a href="https://m.edsoo.ru/8a17f916">https://m.edsoo.ru/8a17f916</a>
31	Формирование государства Русь	1			Библиотека ЦОК <a href="https://m.edsoo.ru/8a17fad8">https://m.edsoo.ru/8a17fad8</a>
32	Внешняя политика Руси в IX-XI вв.	1			Библиотека ЦОК <a href="https://m.edsoo.ru/8a17ff2e">https://m.edsoo.ru/8a17ff2e</a>
33	Принятие христианства и его значение	1			Библиотека ЦОК <a href="https://m.edsoo.ru/8a180140">https://m.edsoo.ru/8a180140</a>
34	Русь в конце X — начале XII в.	1			Библиотека ЦОК <a href="https://m.edsoo.ru/8a18030c">https://m.edsoo.ru/8a18030c</a>
35	Территориально-политическая структура Руси	1			Библиотека ЦОК <a href="https://m.edsoo.ru/8a1804f6">https://m.edsoo.ru/8a1804f6</a>
36	Внутренняя и внешняя политика русских князей в конце X — первой трети XII в.	1			Библиотека ЦОК <a href="https://m.edsoo.ru/8a1806a4">https://m.edsoo.ru/8a1806a4</a>

37	Русская церковь в X-начале XII в.	1			Библиотека ЦОК <a href="https://m.edsoo.ru/8a180848">https://m.edsoo.ru/8a180848</a>
38	Древнерусское право: Русская Правда, церковные уставы	1			Библиотека ЦОК <a href="https://m.edsoo.ru/8a180c26">https://m.edsoo.ru/8a180c26</a>
39	Внешняя политика и международные связи Руси	1			Библиотека ЦОК <a href="https://m.edsoo.ru/8a180e06">https://m.edsoo.ru/8a180e06</a>
40	Культурное пространство: повседневная жизнь, сельский и городской быт	1			Библиотека ЦОК <a href="https://m.edsoo.ru/8a180fd2">https://m.edsoo.ru/8a180fd2</a>
41	Формирование единого культурного пространства.	1			Библиотека ЦОК <a href="https://m.edsoo.ru/8a181194">https://m.edsoo.ru/8a181194</a>
42	Художественная культура и ремесло Руси	1			Библиотека ЦОК <a href="https://m.edsoo.ru/8a18134c">https://m.edsoo.ru/8a18134c</a>
43	Формирование системы земель — самостоятельных государств	1			Библиотека ЦОК <a href="https://m.edsoo.ru/8a181518">https://m.edsoo.ru/8a181518</a>
44	Важнейшие земли, управляемые ветвями княжеского рода Рюриковичей: Черниговская, Смоленская, Галицкая, Волынская, Суздальская	1			Библиотека ЦОК <a href="https://m.edsoo.ru/8a1816e4">https://m.edsoo.ru/8a1816e4</a>
45	Земли, имевшие особый статус: Киевская и Новгородская	1			Библиотека ЦОК <a href="https://m.edsoo.ru/8a181d1a">https://m.edsoo.ru/8a181d1a</a>
46	Эволюция общественного строя и права; внешняя политика русских земель	1			Библиотека ЦОК <a href="https://m.edsoo.ru/8a1821b6">https://m.edsoo.ru/8a1821b6</a>
47	Формирование региональных центров культуры	1			Библиотека ЦОК <a href="https://m.edsoo.ru/8a18230a">https://m.edsoo.ru/8a18230a</a>
48	Белокаменные храмы Северо-Восточной Руси	1			Библиотека ЦОК <a href="https://m.edsoo.ru/8a182436">https://m.edsoo.ru/8a182436</a>
49	Возникновение Монгольской империи и ее завоевательные походы	1			Библиотека ЦОК <a href="https://m.edsoo.ru/8a182562">https://m.edsoo.ru/8a182562</a>
50	Борьба Руси против монгольского нашествия.	1			
51	Южные и западные русские земли	1			Библиотека ЦОК <a href="https://m.edsoo.ru/8a182954">https://m.edsoo.ru/8a182954</a>

52	Северо-западные земли: Новгородская и Псковская	1			Библиотека ЦОК <a href="https://m.edsoo.ru/8a182c92">https://m.edsoo.ru/8a182c92</a>
53	Ордена крестоносцев и борьба с их экспансией на западных границах Руси	1			
54	Княжества Северо-Восточной Руси.	1			Библиотека ЦОК <a href="https://m.edsoo.ru/8a182e5e">https://m.edsoo.ru/8a182e5e</a>
55	Дмитрий Донской. Куликовская битва	1			Библиотека ЦОК <a href="https://m.edsoo.ru/8a183002">https://m.edsoo.ru/8a183002</a>
56	Роль Православной церкви в ордынский период русской истории	1			Библиотека ЦОК <a href="https://m.edsoo.ru/8a1831d8">https://m.edsoo.ru/8a1831d8</a>
57	Народы и государства степной зоны Восточной Европы и Сибири в XIII–XV веках	1			Библиотека ЦОК <a href="https://m.edsoo.ru/8a1835b6">https://m.edsoo.ru/8a1835b6</a>
58	Культурное пространство Руси в XIII–XIV вв.	1			Библиотека ЦОК <a href="https://m.edsoo.ru/8a1837d2">https://m.edsoo.ru/8a1837d2</a>
59	Объединение русских земель вокруг Москвы	1			Библиотека ЦОК <a href="https://m.edsoo.ru/8a183994">https://m.edsoo.ru/8a183994</a>
60	Новгород и Псков в XV в : политический строй, отношения с Москвой, Ливонским орденом, Ганзой, Великим княжеством Литовским	1			Библиотека ЦОК <a href="https://m.edsoo.ru/8a183e76">https://m.edsoo.ru/8a183e76</a>
61	Падение Византии и рост церковно-политической роли Москвы в православном Мире	1			Библиотека ЦОК <a href="https://m.edsoo.ru/8a18402e">https://m.edsoo.ru/8a18402e</a>
62	Присоединение Новгорода и Твери. Ликвидация зависимости от Орды	1			Библиотека ЦОК <a href="https://m.edsoo.ru/8a1841c8">https://m.edsoo.ru/8a1841c8</a>
63	Формирование системы управления единого государства при Иване III	1			Библиотека ЦОК <a href="https://m.edsoo.ru/8a184358">https://m.edsoo.ru/8a184358</a>
64	Культурное пространство Русского государства в XV веке	1			Библиотека ЦОК <a href="https://m.edsoo.ru/8a1844de">https://m.edsoo.ru/8a1844de</a>
65	Развитие культуры единого Русского государства: летописание и житийная литература	1			Библиотека ЦОК <a href="https://m.edsoo.ru/8a18466e">https://m.edsoo.ru/8a18466e</a>
66	Искусство и повседневная жизнь населения Руси	1			Библиотека ЦОК <a href="https://m.edsoo.ru/8a184dda">https://m.edsoo.ru/8a184dda</a>

67	Наш край с древнейших времен до конца XV в.	1			Библиотека ЦОК <a href="https://m.edsoo.ru/8a185154">https://m.edsoo.ru/8a185154</a>
68	Обобщение по теме "От Руси к Российскому государству"	1			
ОБЩЕЕ КОЛИЧЕСТВО ЧАСОВ ПО ПРОГРАММЕ		68	0	0	

#### 7 КЛАСС

№ п/п	Тема урока	Количество часов			Электронные цифровые образовательные ресурсы
		Всего	Контрольные работы	Практические работы	
1	Понятие «Новое время»	1			Библиотека ЦОК <a href="https://m.edsoo.ru/88649f52">https://m.edsoo.ru/88649f52</a>
2	Предпосылки и начало Великих географических открытий	1			Библиотека ЦОК <a href="https://m.edsoo.ru/8864a1a0">https://m.edsoo.ru/8864a1a0</a>
3	Великие географические открытия конца XV — XVI в. и их последствия	1			Библиотека ЦОК <a href="https://m.edsoo.ru/8864a36c">https://m.edsoo.ru/8864a36c</a>
4	Социально-экономические изменения в европейском обществе в XVI-XVII вв.	1			Библиотека ЦОК <a href="https://m.edsoo.ru/8864a4ca">https://m.edsoo.ru/8864a4ca</a>
5	Изменения в социальной структуре общества в XVI-XVII вв.	1			Библиотека ЦОК <a href="https://m.edsoo.ru/8864a5e2">https://m.edsoo.ru/8864a5e2</a>
6	Причины и начало Реформации	1			Библиотека ЦОК <a href="https://m.edsoo.ru/8864a786">https://m.edsoo.ru/8864a786</a>
7	Распространение протестантизма в Европе. Контрреформация	1			Библиотека ЦОК <a href="https://m.edsoo.ru/8864a8da">https://m.edsoo.ru/8864a8da</a>
8	Абсолютизм и сословное представительство	1			Библиотека ЦОК <a href="https://m.edsoo.ru/8864aa24">https://m.edsoo.ru/8864aa24</a>
9	Испания под властью потомков католических королей	1			Библиотека ЦОК <a href="https://m.edsoo.ru/8864ab78">https://m.edsoo.ru/8864ab78</a>
10	Национально-освободительное движение в Нидерландах	1			Библиотека ЦОК <a href="https://m.edsoo.ru/8864acea">https://m.edsoo.ru/8864acea</a>
11	Франция: путь к абсолютизму	1			Библиотека ЦОК <a href="https://m.edsoo.ru/8864ae16">https://m.edsoo.ru/8864ae16</a>
12	Англия в XVI-XVII вв.	1			Библиотека ЦОК <a href="https://m.edsoo.ru/8864af38">https://m.edsoo.ru/8864af38</a>
13	Английская революция середины XVII в.	1			Библиотека ЦОК <a href="https://m.edsoo.ru/8864b050">https://m.edsoo.ru/8864b050</a>

14	Страны Центральной, Южной и Юго-Восточной Европы	1			Библиотека ЦОК <a href="https://m.edsoo.ru/8864b37a">https://m.edsoo.ru/8864b37a</a>
15	Борьба за первенство, военные конфликты между европейскими державами в XVI-XVII вв.	1			Библиотека ЦОК <a href="https://m.edsoo.ru/8864b4c4">https://m.edsoo.ru/8864b4c4</a>
16	Тридцатилетняя война	1			Библиотека ЦОК <a href="https://m.edsoo.ru/8864b5e6">https://m.edsoo.ru/8864b5e6</a>
17	Высокое Возрождение в Италии	1			Библиотека ЦОК <a href="https://m.edsoo.ru/8864b6f4">https://m.edsoo.ru/8864b6f4</a>
18	Мир человека в литературе раннего Нового времени	1			Библиотека ЦОК <a href="https://m.edsoo.ru/8864b802">https://m.edsoo.ru/8864b802</a>
19	Развитие науки: переворот в естествознании, возникновение новой картины мира	1			Библиотека ЦОК <a href="https://m.edsoo.ru/8864b924">https://m.edsoo.ru/8864b924</a>
20	Османская империя в XVI-XVII вв.	1			Библиотека ЦОК <a href="https://m.edsoo.ru/8864ba46">https://m.edsoo.ru/8864ba46</a>
21	Индия, Китай, Япония в XVI-XVII вв.	1			Библиотека ЦОК <a href="https://m.edsoo.ru/8864bb86">https://m.edsoo.ru/8864bb86</a>
22	Культура и искусство стран Востока в XVI—XVII вв.	1			Библиотека ЦОК <a href="https://m.edsoo.ru/8864bd8e">https://m.edsoo.ru/8864bd8e</a>
23	Обобщение. Историческое и культурное наследие Раннего Нового времени	1			Библиотека ЦОК <a href="https://m.edsoo.ru/8864bf32">https://m.edsoo.ru/8864bf32</a>
24	Завершение объединения русских земель	1			Библиотека ЦОК <a href="https://m.edsoo.ru/8a1852e4">https://m.edsoo.ru/8a1852e4</a>
25	Внешняя политика Московского княжества в первой трети XVI в.	1			Библиотека ЦОК <a href="https://m.edsoo.ru/8a18546a">https://m.edsoo.ru/8a18546a</a>
26	Органы государственной власти	1			Библиотека ЦОК <a href="https://m.edsoo.ru/8a1855e6">https://m.edsoo.ru/8a1855e6</a>
27	Царствование Ивана IV. Регентство Елены Глинской. Период боярского правления	1			Библиотека ЦОК <a href="https://m.edsoo.ru/8a185780">https://m.edsoo.ru/8a185780</a>
28	Принятие Иваном IV царского титула. Реформы середины XVI в.	1			Библиотека ЦОК <a href="https://m.edsoo.ru/8a185906">https://m.edsoo.ru/8a185906</a>
29	Внешняя политика России в XVI в.	1			Библиотека ЦОК <a href="https://m.edsoo.ru/8a185d34">https://m.edsoo.ru/8a185d34</a>
30	Ливонская война: причины и характер	1			Библиотека ЦОК <a href="https://m.edsoo.ru/8a185eba">https://m.edsoo.ru/8a185eba</a>
31	Поход Ермака Тимофеевича на Сибирское ханство	1			Библиотека ЦОК <a href="https://m.edsoo.ru/8a18602c">https://m.edsoo.ru/8a18602c</a>

32	Социальная структура русского общества	1			Библиотека ЦОК <a href="https://m.edsoo.ru/8a1861b2">https://m.edsoo.ru/8a1861b2</a>
33	Многонациональный состав населения Русского государства	1			Библиотека ЦОК <a href="https://m.edsoo.ru/8a186356">https://m.edsoo.ru/8a186356</a>
34	Опричнина, дискуссия о ее причинах и характере	1			Библиотека ЦОК <a href="https://m.edsoo.ru/8a1864dc">https://m.edsoo.ru/8a1864dc</a>
35	Противоречивость личности Ивана Грозного. Результаты и цена преобразований	1			Библиотека ЦОК <a href="https://m.edsoo.ru/8a186856">https://m.edsoo.ru/8a186856</a>
36	Россия в конце XVI в.	1			Библиотека ЦОК <a href="https://m.edsoo.ru/8a1869dc">https://m.edsoo.ru/8a1869dc</a>
37	Накануне Смуты	1			Библиотека ЦОК <a href="https://m.edsoo.ru/8a186b6c">https://m.edsoo.ru/8a186b6c</a>
38	Смутное время начала XVII в.	1			Библиотека ЦОК <a href="https://m.edsoo.ru/8a186d1a">https://m.edsoo.ru/8a186d1a</a>
39	Царь Василий Шуйский	1			Библиотека ЦОК <a href="https://m.edsoo.ru/8a186eb4">https://m.edsoo.ru/8a186eb4</a>
40	Лжедмитрий II. Военная интервенция в Россию и борьба с ней	1			Библиотека ЦОК <a href="https://m.edsoo.ru/8a187076">https://m.edsoo.ru/8a187076</a>
41	Свержение Василия Шуйского и переход власти к «семибоярщине».	1			Библиотека ЦОК <a href="https://m.edsoo.ru/8a187242">https://m.edsoo.ru/8a187242</a>
42	Подъем национально- освободительного движения	1			Библиотека ЦОК <a href="https://m.edsoo.ru/8a1873fa">https://m.edsoo.ru/8a1873fa</a>
43	Освобождение Москвы в 1612 г.	1			Библиотека ЦОК <a href="https://m.edsoo.ru/8a187878">https://m.edsoo.ru/8a187878</a>
44	Окончание Смуты. Земский собор 1613 г. и его роль в укреплении государственности	1			Библиотека ЦОК <a href="https://m.edsoo.ru/8a187a6c">https://m.edsoo.ru/8a187a6c</a>
45	Итоги и последствия Смутного времени	1			Библиотека ЦОК <a href="https://m.edsoo.ru/8a187e90">https://m.edsoo.ru/8a187e90</a>
46	Царствование Михаила Федоровича	1			Библиотека ЦОК <a href="https://m.edsoo.ru/8a188070">https://m.edsoo.ru/8a188070</a>
47	Земские соборы. Роль патриарха Филарета в управлении государством	1			Библиотека ЦОК <a href="https://m.edsoo.ru/8a18821e">https://m.edsoo.ru/8a18821e</a>
48	Царствование Алексея Михайловича	1			Библиотека ЦОК <a href="https://m.edsoo.ru/8a1883ea">https://m.edsoo.ru/8a1883ea</a>
49	Патриарх Никон, его конфликт с царской властью	1			Библиотека ЦОК <a href="https://m.edsoo.ru/8a1885b6">https://m.edsoo.ru/8a1885b6</a>
50	Царь Федор Алексеевич	1			Библиотека ЦОК <a href="https://m.edsoo.ru/8a188a70">https://m.edsoo.ru/8a188a70</a>
51	Экономическое развитие России в XVII в.	1			Библиотека ЦОК <a href="https://m.edsoo.ru/8a188c50">https://m.edsoo.ru/8a188c50</a>

52	Социальная структура российского общества в XVII в.	1			Библиотека ЦОК <a href="https://m.edsoo.ru/8a188e08">https://m.edsoo.ru/8a188e08</a>
53	Городские восстания середины XVII в.	1			Библиотека ЦОК <a href="https://m.edsoo.ru/8a188f7a">https://m.edsoo.ru/8a188f7a</a>
54	Соборное уложение 1649 г.	1			Библиотека ЦОК <a href="https://m.edsoo.ru/8a189132">https://m.edsoo.ru/8a189132</a>
55	Денежная реформа 1654 г. Медный бунт	1			Библиотека ЦОК <a href="https://m.edsoo.ru/8a189308">https://m.edsoo.ru/8a189308</a>
56	Восстание Степана Разина	1			Библиотека ЦОК <a href="https://m.edsoo.ru/8a1896f0">https://m.edsoo.ru/8a1896f0</a>
57	Внешняя политика России в XVII в.	1			Библиотека ЦОК <a href="https://m.edsoo.ru/8a1898d0">https://m.edsoo.ru/8a1898d0</a>
58	Контакты с православным населением Речи Посполитой: противодействие полонизации, распространению католичества.	1			Библиотека ЦОК <a href="https://m.edsoo.ru/8a189a88">https://m.edsoo.ru/8a189a88</a>
59	Укрепление южных рубежей	1			Библиотека ЦОК <a href="https://m.edsoo.ru/8a189dda">https://m.edsoo.ru/8a189dda</a>
60	Отношения России со странами Западной Европы и Востока	1			Библиотека ЦОК <a href="https://m.edsoo.ru/8a189c2c">https://m.edsoo.ru/8a189c2c</a>
61	Освоение новых территорий. Народы России в XVII в.	1			Библиотека ЦОК <a href="https://m.edsoo.ru/8a189f92">https://m.edsoo.ru/8a189f92</a>
62	Изменения в картине мира человека в XVI—XVII вв. и повседневная жизнь	1			Библиотека ЦОК <a href="https://m.edsoo.ru/8a18a41a">https://m.edsoo.ru/8a18a41a</a>
63	Архитектура в XVI-XVII вв.	1			Библиотека ЦОК <a href="https://m.edsoo.ru/8a18a604">https://m.edsoo.ru/8a18a604</a>
64	Изобразительное искусство XVI-XVII вв.	1			Библиотека ЦОК <a href="https://m.edsoo.ru/8a18a7b2">https://m.edsoo.ru/8a18a7b2</a>
65	Летописание и начало книгопечатания XVII в.	1			Библиотека ЦОК <a href="https://m.edsoo.ru/8a18a99c">https://m.edsoo.ru/8a18a99c</a>
66	Развитие образования и научных знаний в XVI-XVII вв.	1			Библиотека ЦОК <a href="https://m.edsoo.ru/8a18ab68">https://m.edsoo.ru/8a18ab68</a>
67	Наш край в XVI–XVII вв.	1			Библиотека ЦОК <a href="https://m.edsoo.ru/8a18afdc">https://m.edsoo.ru/8a18afdc</a>
68	Обобщение по теме "Россия в XVI-XVII вв.: от Великого княжества к царству"	1			Библиотека ЦОК <a href="https://m.edsoo.ru/8a18b1d0">https://m.edsoo.ru/8a18b1d0</a>
ОБЩЕЕ КОЛИЧЕСТВО ЧАСОВ ПО ПРОГРАММЕ		68	0	0	

#### 8 КЛАСС

№ п/п	Тема урока	Количество часов			Электронные цифровые образовательные ресурсы
		Всего	Контрольные работы	Практические работы	

1	Введение. История нового времени. XVIII в.	1			Библиотека ЦОК <a href="https://m.edsoo.ru/8864c086">https://m.edsoo.ru/8864c086</a>
2	Истоки европейского Просвещения	1			Библиотека ЦОК <a href="https://m.edsoo.ru/8864c1a8">https://m.edsoo.ru/8864c1a8</a>
3	Франция — центр Просвещения	1			Библиотека ЦОК <a href="https://m.edsoo.ru/8864c2c0">https://m.edsoo.ru/8864c2c0</a>
4	Монархии в Европе XVIII в.: абсолютные и парламентские монархии	1			Библиотека ЦОК <a href="https://m.edsoo.ru/8864c3f6">https://m.edsoo.ru/8864c3f6</a>
5	Великобритания в XVIII в.	1			Библиотека ЦОК <a href="https://m.edsoo.ru/8864c536">https://m.edsoo.ru/8864c536</a>
6	Социальные и экономические последствия промышленного переворота	1			Библиотека ЦОК <a href="https://m.edsoo.ru/8864c6d0">https://m.edsoo.ru/8864c6d0</a>
7	Франция в XVIII в.	1			Библиотека ЦОК <a href="https://m.edsoo.ru/8864c892">https://m.edsoo.ru/8864c892</a>
8	Германские государства, монархия Габсбургов, итальянские земли в XVIII в.	1			Библиотека ЦОК <a href="https://m.edsoo.ru/8864c9c8">https://m.edsoo.ru/8864c9c8</a>
9	Государства Пиренейского полуострова	1			Библиотека ЦОК <a href="https://m.edsoo.ru/8864cae0">https://m.edsoo.ru/8864cae0</a>
10	Создание английских колоний на американской земле	1			Библиотека ЦОК <a href="https://m.edsoo.ru/8864cc0c">https://m.edsoo.ru/8864cc0c</a>
11	Первый Континентальный конгресс (1774) и начало Войны за независимость.	1			Библиотека ЦОК <a href="https://m.edsoo.ru/8864cd24">https://m.edsoo.ru/8864cd24</a>
12	Причины, хронологические рамки и основные этапы Французской революции XVIII в.	1			Библиотека ЦОК <a href="https://m.edsoo.ru/8864ce3c">https://m.edsoo.ru/8864ce3c</a>
13	Упразднение монархии и провозглашение республики	1			Библиотека ЦОК <a href="https://m.edsoo.ru/8864cf5e">https://m.edsoo.ru/8864cf5e</a>
14	От якобинской диктатуры до установления режима консульства	1			Библиотека ЦОК <a href="https://m.edsoo.ru/8864d080">https://m.edsoo.ru/8864d080</a>
15	Развитие науки в XVIII в.	1			Библиотека ЦОК <a href="https://m.edsoo.ru/8864d418">https://m.edsoo.ru/8864d418</a>
16	Образование и культура XVIII в.	1			Библиотека ЦОК <a href="https://m.edsoo.ru/8864d562">https://m.edsoo.ru/8864d562</a>
17	Сословный характер культуры. Повседневная жизнь	1			Библиотека ЦОК <a href="https://m.edsoo.ru/8864d6ac">https://m.edsoo.ru/8864d6ac</a>



	обитателей городов и деревень				
18	Проблемы европейского баланса сил и дипломатия	1			Библиотека ЦОК <a href="https://m.edsoo.ru/8864d7c4">https://m.edsoo.ru/8864d7c4</a>
19	Войны антифранцузских коалиций против революционной Франции	1			Библиотека ЦОК <a href="https://m.edsoo.ru/8864d8dc">https://m.edsoo.ru/8864d8dc</a>
20	Османская империя в XVIII в.	1			Библиотека ЦОК <a href="https://m.edsoo.ru/8864d9f4">https://m.edsoo.ru/8864d9f4</a>
21	Индия, Китай, Япония в XVIII в.	1			Библиотека ЦОК <a href="https://m.edsoo.ru/8864db0c">https://m.edsoo.ru/8864db0c</a>
22	Культура стран Востока в XVIII в.	1			Библиотека ЦОК <a href="https://m.edsoo.ru/8864dc56">https://m.edsoo.ru/8864dc56</a>
23	Обобщение. Историческое и культурное наследие XVIII в.	1			Библиотека ЦОК <a href="https://m.edsoo.ru/8864dea4">https://m.edsoo.ru/8864dea4</a>
24	Введение. Россия в конце XVII-XVIII в.: от царства к империи	1			Библиотека ЦОК <a href="https://m.edsoo.ru/8a18b356">https://m.edsoo.ru/8a18b356</a>
25	Причины и предпосылки преобразований	1			Библиотека ЦОК <a href="https://m.edsoo.ru/8a18b720">https://m.edsoo.ru/8a18b720</a>
26	Начало царствования Петра I, борьба за власть	1			Библиотека ЦОК <a href="https://m.edsoo.ru/8a18ba40">https://m.edsoo.ru/8a18ba40</a>
27	Экономическая политика в XVIII в.	1			Библиотека ЦОК <a href="https://m.edsoo.ru/8a18bbee">https://m.edsoo.ru/8a18bbee</a>
28	Социальная политика XVIII в.	1			Библиотека ЦОК <a href="https://m.edsoo.ru/8a18bd74">https://m.edsoo.ru/8a18bd74</a>
29	Реформы управления	1			Библиотека ЦОК <a href="https://m.edsoo.ru/8a18bef0">https://m.edsoo.ru/8a18bef0</a>
30	Создание регулярной армии, военного флота	1			Библиотека ЦОК <a href="https://m.edsoo.ru/8a18c094">https://m.edsoo.ru/8a18c094</a>
31	Церковная реформа. Упразднение патриаршества, учреждение Синода. Положение инославных конфессий	1			Библиотека ЦОК <a href="https://m.edsoo.ru/8a18c620">https://m.edsoo.ru/8a18c620</a>
32	Оппозиция реформам Петра I	1			Библиотека ЦОК <a href="https://m.edsoo.ru/8a18c7ec">https://m.edsoo.ru/8a18c7ec</a>
33	Внешняя политика России в первой четверти XVIII в.	1			Библиотека ЦОК <a href="https://m.edsoo.ru/8a18c97c">https://m.edsoo.ru/8a18c97c</a>
34	Доминирование светского начала в культурной политике	1			Библиотека ЦОК <a href="https://m.edsoo.ru/8a18cb0c">https://m.edsoo.ru/8a18cb0c</a>
35	Повседневная жизнь и быт правящей элиты и основной массы населения	1			Библиотека ЦОК <a href="https://m.edsoo.ru/8a18cc88">https://m.edsoo.ru/8a18cc88</a>

36	Начало эпохи дворцовых переворотов	1			Библиотека ЦОК <a href="https://m.edsoo.ru/8a18ce0e">https://m.edsoo.ru/8a18ce0e</a>
37	Кондиции «верховников» и приход к власти Анны Иоанновны	1			Библиотека ЦОК <a href="https://m.edsoo.ru/8a18cfa8">https://m.edsoo.ru/8a18cfa8</a>
38	Укрепление границ империи на восточной и юго-восточной окраинах	1			Библиотека ЦОК <a href="https://m.edsoo.ru/8a18d1d8">https://m.edsoo.ru/8a18d1d8</a>
39	Россия при Елизавете Петровне	1			Библиотека ЦОК <a href="https://m.edsoo.ru/8a18d368">https://m.edsoo.ru/8a18d368</a>
40	Россия в международных конфликтах 1740—1750-х гг.	1			Библиотека ЦОК <a href="https://m.edsoo.ru/8a18d516">https://m.edsoo.ru/8a18d516</a>
41	Царствование Петра III	1			Библиотека ЦОК <a href="https://m.edsoo.ru/8a18d6a6">https://m.edsoo.ru/8a18d6a6</a>
42	Переворот 28 июня 1762 г.	1			Библиотека ЦОК <a href="https://m.edsoo.ru/8a18d840">https://m.edsoo.ru/8a18d840</a>
43	Внутренняя политика Екатерины II	1			Библиотека ЦОК <a href="https://m.edsoo.ru/8a18d9e4">https://m.edsoo.ru/8a18d9e4</a>
44	«Просвещенный абсолютизм», его особенности в России	1			Библиотека ЦОК <a href="https://m.edsoo.ru/8a18dc14">https://m.edsoo.ru/8a18dc14</a>
45	Экономическая и финансовая политика правительства	1			Библиотека ЦОК <a href="https://m.edsoo.ru/8a18ddc2">https://m.edsoo.ru/8a18ddc2</a>
46	Административно-территориальная и сословная реформы Екатерины II	1			Библиотека ЦОК <a href="https://m.edsoo.ru/8a18dfb6">https://m.edsoo.ru/8a18dfb6</a>
47	Социальная структура российского общества во второй половине XVIII века	1			Библиотека ЦОК <a href="https://m.edsoo.ru/8a18e16e">https://m.edsoo.ru/8a18e16e</a>
48	Национальная политика и народы России в XVIII в.	1			Библиотека ЦОК <a href="https://m.edsoo.ru/8a18e59c">https://m.edsoo.ru/8a18e59c</a>
49	Экономическое развитие России во второй половине XVIII в.	1			Библиотека ЦОК <a href="https://m.edsoo.ru/8a18e722">https://m.edsoo.ru/8a18e722</a>
50	Развитие промышленности в XVIII в.	1			Библиотека ЦОК <a href="https://m.edsoo.ru/8a18e858">https://m.edsoo.ru/8a18e858</a>
51	Внутренняя и внешняя торговля в XVIII в.	1			Библиотека ЦОК <a href="https://m.edsoo.ru/8a18e9d4">https://m.edsoo.ru/8a18e9d4</a>
52	Обострение социальных противоречий в XVIII в.	1			Библиотека ЦОК <a href="https://m.edsoo.ru/8a18ebc8">https://m.edsoo.ru/8a18ebc8</a>
53	Влияние социальных волнений на внутреннюю политику государства и	1			Библиотека ЦОК <a href="https://m.edsoo.ru/8a18ed6c">https://m.edsoo.ru/8a18ed6c</a>

	развитие общественной мысли				
54	Внешняя политика России второй половины XVIII в.	1			Библиотека ЦОК <a href="https://m.edsoo.ru/8a18ef42">https://m.edsoo.ru/8a18ef42</a>
55	Присоединение Крыма и Северного Причерноморья	1			Библиотека ЦОК <a href="https://m.edsoo.ru/8a18f118">https://m.edsoo.ru/8a18f118</a>
56	Участие России в разделах Речи Посполитой	1			Библиотека ЦОК <a href="https://m.edsoo.ru/8a18f302">https://m.edsoo.ru/8a18f302</a>
57	Россия при Павле I.	1			Библиотека ЦОК <a href="https://m.edsoo.ru/8a18f4b0">https://m.edsoo.ru/8a18f4b0</a>
58	Укрепление абсолютизма при Павле I.	1			Библиотека ЦОК <a href="https://m.edsoo.ru/8a18f668">https://m.edsoo.ru/8a18f668</a>
59	Политика Павла I в области внешней политики	1			Библиотека ЦОК <a href="https://m.edsoo.ru/8a18f8ca">https://m.edsoo.ru/8a18f8ca</a>
60	Дворцовый переворот 11 марта 1801 г.	1			Библиотека ЦОК <a href="https://m.edsoo.ru/8a18fa6e">https://m.edsoo.ru/8a18fa6e</a>
61	Идеи Просвещения в российской общественной мысли, публицистике и литературе	1			Библиотека ЦОК <a href="https://m.edsoo.ru/8a18fbb8">https://m.edsoo.ru/8a18fbb8</a>
62	Русская культура и культура народов России в XVIII в.	1			Библиотека ЦОК <a href="https://m.edsoo.ru/8a18fcf8">https://m.edsoo.ru/8a18fcf8</a>
63	Культура и быт российских сословий	1			Библиотека ЦОК <a href="https://m.edsoo.ru/8a18fe6a">https://m.edsoo.ru/8a18fe6a</a>
64	Российская наука в XVIII в.	1			Библиотека ЦОК <a href="https://m.edsoo.ru/8a190022">https://m.edsoo.ru/8a190022</a>
65	Образование в России в XVIII в.	1			Библиотека ЦОК <a href="https://m.edsoo.ru/8a1901ee">https://m.edsoo.ru/8a1901ee</a>
66	Русская архитектура XVIII в.	1			
67	Наш край в XVIII в.	1			Библиотека ЦОК <a href="https://m.edsoo.ru/8a1907f2">https://m.edsoo.ru/8a1907f2</a>
68	Обобщение по теме "Россия в XVII-XVIII вв.: от царства к империи"	1			
ОБЩЕЕ КОЛИЧЕСТВО ЧАСОВ ПО ПРОГРАММЕ		68	0	0	

#### 9 КЛАСС

№ п/п	Тема урока	Количество часов			Электронные цифровые образовательные ресурсы
		Всего	Контрольные работы	Практические работы	
1	Введение. История нового времени. XIX-начала XX в.	1			Библиотека ЦОК <a href="https://m.edsoo.ru/8864dff8">https://m.edsoo.ru/8864dff8</a>
2	Провозглашение империи Наполеона I во Франции	1			Библиотека ЦОК <a href="https://m.edsoo.ru/8864e17e">https://m.edsoo.ru/8864e17e</a>

3	Наполеоновские войны и крушение Французской империи	1			Библиотека ЦОК <a href="https://m.edsoo.ru/8864e2dc">https://m.edsoo.ru/8864e2dc</a>
4	Промышленный переворот, его особенности в странах Европы и США	1			Библиотека ЦОК <a href="https://m.edsoo.ru/8864e44e">https://m.edsoo.ru/8864e44e</a>
5	Политические течения и партии в XIX веке	1			Библиотека ЦОК <a href="https://m.edsoo.ru/8864e584">https://m.edsoo.ru/8864e584</a>
6	Франция, Великобритания в XIX в.	1			Библиотека ЦОК <a href="https://m.edsoo.ru/8864e6b0">https://m.edsoo.ru/8864e6b0</a>
7	Европейские революции 1830 г. и 1848-1849 гг.	1			Библиотека ЦОК <a href="https://m.edsoo.ru/8864e912">https://m.edsoo.ru/8864e912</a>
8	Великобритания в Викторианскую эпоху.	1			Библиотека ЦОК <a href="https://m.edsoo.ru/8864eb56">https://m.edsoo.ru/8864eb56</a>
9	Франция в середине XIX - начале XX в.	1			Библиотека ЦОК <a href="https://m.edsoo.ru/8864ece6">https://m.edsoo.ru/8864ece6</a>
10	Италия в середине XIX - начале XX в.	1			
11	Страны Центральной и Юго-Восточной Европы во второй половине XIX — начале XX в.	1			Библиотека ЦОК <a href="https://m.edsoo.ru/8864f0a6">https://m.edsoo.ru/8864f0a6</a>
12	Соединенные Штаты Америки в середине XIX - начале XX в.	1			Библиотека ЦОК <a href="https://m.edsoo.ru/8864f1e6">https://m.edsoo.ru/8864f1e6</a>
13	Экономическое и социально-политическое развитие стран Европы и США в конце XIX — начале XX в.	1			Библиотека ЦОК <a href="https://m.edsoo.ru/8864f2fe">https://m.edsoo.ru/8864f2fe</a>
14	Политика метрополий в латиноамериканских владениях	1			
15	Влияние США на страны Латинской Америки	1			
16	Япония и Китай в XIX - начале XX в.	1			Библиотека ЦОК <a href="https://m.edsoo.ru/8864f5d8">https://m.edsoo.ru/8864f5d8</a>
17	Османская империя в XIX - начале XX в.	1			Библиотека ЦОК <a href="https://m.edsoo.ru/8864f6f0">https://m.edsoo.ru/8864f6f0</a>
18	Индия в XIX - начале XX в.	1			Библиотека ЦОК <a href="https://m.edsoo.ru/8864f83a">https://m.edsoo.ru/8864f83a</a>
19	Завершение колониального раздела мира	1			Библиотека ЦОК <a href="https://m.edsoo.ru/8864f9b6">https://m.edsoo.ru/8864f9b6</a>
20	Научные открытия и технические изобретения в XIX — начале XX в.	1			Библиотека ЦОК <a href="https://m.edsoo.ru/8864fb6e">https://m.edsoo.ru/8864fb6e</a>
21	Художественная культура XIX — начала XX в.	1			Библиотека ЦОК <a href="https://m.edsoo.ru/8864fcea">https://m.edsoo.ru/8864fcea</a>

22	Международные отношения, конфликты и войны в конце XIX — начале XX в.	1			Библиотека ЦОК <a href="https://m.edsoo.ru/8864fe16">https://m.edsoo.ru/8864fe16</a>
23	Обобщение. Историческое и культурное наследие XIX в.	1			Библиотека ЦОК <a href="https://m.edsoo.ru/8864ff2e">https://m.edsoo.ru/8864ff2e</a>
24	Введение. Российская империя в XIX- начале XX в.	1			Библиотека ЦОК <a href="https://m.edsoo.ru/8a190996">https://m.edsoo.ru/8a190996</a>
25	Проекты либеральных реформ Александра I	1			Библиотека ЦОК <a href="https://m.edsoo.ru/8a190b80">https://m.edsoo.ru/8a190b80</a>
26	Внешняя политика России в начале XIX в.	1			Библиотека ЦОК <a href="https://m.edsoo.ru/8a190d10">https://m.edsoo.ru/8a190d10</a>
27	Отечественная война 1812 г. — важнейшее событие российской и мировой истории XIX в.	1			Библиотека ЦОК <a href="https://m.edsoo.ru/8a190ebe">https://m.edsoo.ru/8a190ebe</a>
28	Внешняя политика России в 1813–1825 годах	1			Библиотека ЦОК <a href="https://m.edsoo.ru/8a19109e">https://m.edsoo.ru/8a19109e</a>
29	Либеральные и охранительные тенденции во внутренней политике	1			Библиотека ЦОК <a href="https://m.edsoo.ru/8a1912ce">https://m.edsoo.ru/8a1912ce</a>
30	Дворянская оппозиция самодержавию	1			Библиотека ЦОК <a href="https://m.edsoo.ru/8a191490">https://m.edsoo.ru/8a191490</a>
31	Восстание декабристов 14 декабря 1825 г.	1			Библиотека ЦОК <a href="https://m.edsoo.ru/8a191648">https://m.edsoo.ru/8a191648</a>
32	Реформаторские и консервативные тенденции в политике Николая I.	1			Библиотека ЦОК <a href="https://m.edsoo.ru/8a191cec">https://m.edsoo.ru/8a191cec</a>
33	Внешняя политика России во второй четверти XIX века	1			Библиотека ЦОК <a href="https://m.edsoo.ru/8a19223c">https://m.edsoo.ru/8a19223c</a>
34	Восточный вопрос во внешней политике России. Крымская война	1			Библиотека ЦОК <a href="https://m.edsoo.ru/8a1923b8">https://m.edsoo.ru/8a1923b8</a>
35	Сословная структура российского общества.	1			Библиотека ЦОК <a href="https://m.edsoo.ru/8a191f12">https://m.edsoo.ru/8a191f12</a>
36	Общественная жизнь в 1830—1850-е гг.	1			Библиотека ЦОК <a href="https://m.edsoo.ru/8a1920c0">https://m.edsoo.ru/8a1920c0</a>
37	Государственная политика в области культуры	1			Библиотека ЦОК <a href="https://m.edsoo.ru/8a19261a">https://m.edsoo.ru/8a19261a</a>
38	Развитие науки и техники	1			Библиотека ЦОК <a href="https://m.edsoo.ru/8a192912">https://m.edsoo.ru/8a192912</a>
39	Народная культура. Культура повседневности	1			Библиотека ЦОК <a href="https://m.edsoo.ru/8a19278c">https://m.edsoo.ru/8a19278c</a>
40	Многообразие культур и религий Российской империи	1			Библиотека ЦОК <a href="https://m.edsoo.ru/8a192ad4">https://m.edsoo.ru/8a192ad4</a>

41	Конфликты и сотрудничество между народами	1			Библиотека ЦОК <a href="https://m.edsoo.ru/8a192c5a">https://m.edsoo.ru/8a192c5a</a>
42	Реформы 1860—1870-х гг. — движение к правовому государству и гражданскому обществу.	1			Библиотека ЦОК <a href="https://m.edsoo.ru/8a192da4">https://m.edsoo.ru/8a192da4</a>
43	Земская и городская реформы	1			Библиотека ЦОК <a href="https://m.edsoo.ru/8a19316e">https://m.edsoo.ru/8a19316e</a>
44	Судебная реформа и развитие правового сознания	1			Библиотека ЦОК <a href="https://m.edsoo.ru/8a1933da">https://m.edsoo.ru/8a1933da</a>
45	Военные реформы	1			Библиотека ЦОК <a href="https://m.edsoo.ru/8a193542">https://m.edsoo.ru/8a193542</a>
46	Многовекторность внешней политики империи	1			Библиотека ЦОК <a href="https://m.edsoo.ru/8a1936a0">https://m.edsoo.ru/8a1936a0</a>
47	Россия и Балканы. Русско-турецкая война 1877—1878 гг.	1			Библиотека ЦОК <a href="https://m.edsoo.ru/8a193862">https://m.edsoo.ru/8a193862</a>
48	«Народное самодержавие» Александра III	1			Библиотека ЦОК <a href="https://m.edsoo.ru/8a193a06">https://m.edsoo.ru/8a193a06</a>
49	Основные сферы и направления внешнеполитических интересов	1			Библиотека ЦОК <a href="https://m.edsoo.ru/8a193b82">https://m.edsoo.ru/8a193b82</a>
50	Сельское хозяйство и промышленность	1			Библиотека ЦОК <a href="https://m.edsoo.ru/8a193cae">https://m.edsoo.ru/8a193cae</a>
51	Индустриализация и урбанизация	1			Библиотека ЦОК <a href="https://m.edsoo.ru/8a193e5c">https://m.edsoo.ru/8a193e5c</a>
52	Культура и быт народов России во второй половине XIX в.	1			Библиотека ЦОК <a href="https://m.edsoo.ru/8a193f88">https://m.edsoo.ru/8a193f88</a>
53	Наука и образование	1			Библиотека ЦОК <a href="https://m.edsoo.ru/8a1940b4">https://m.edsoo.ru/8a1940b4</a>
54	Художественная культура второй половины XIX в.	1			Библиотека ЦОК <a href="https://m.edsoo.ru/8a1941cc">https://m.edsoo.ru/8a1941cc</a>
55	Основные регионы и народы Российской империи и их роль в жизни страны.	1			Библиотека ЦОК <a href="https://m.edsoo.ru/8a1942e4">https://m.edsoo.ru/8a1942e4</a>
56	Национальная политика самодержавия	1			Библиотека ЦОК <a href="https://m.edsoo.ru/8a1943f2">https://m.edsoo.ru/8a1943f2</a>
57	Общественная жизнь в 1860—1890-х гг.	1			Библиотека ЦОК <a href="https://m.edsoo.ru/8a194500">https://m.edsoo.ru/8a194500</a>
58	Идейные течения и общественное движение второй половины XIX в.	1			Библиотека ЦОК <a href="https://m.edsoo.ru/8a1946ae">https://m.edsoo.ru/8a1946ae</a>
59	На пороге нового века: динамика и противоречия развития	1			Библиотека ЦОК <a href="https://m.edsoo.ru/8a1947d0">https://m.edsoo.ru/8a1947d0</a>
60	Демография, социальная	1			Библиотека ЦОК <a href="https://m.edsoo.ru/8a1948de">https://m.edsoo.ru/8a1948de</a>

	стратификация на рубеже веков				
61	Национальная политика, этнические элиты и национально-культурные движения на рубеже веков	1			Библиотека ЦОК <a href="https://m.edsoo.ru/8a194a00">https://m.edsoo.ru/8a194a00</a>
62	Россия в системе международных отношений в начале XX в.	1			Библиотека ЦОК <a href="https://m.edsoo.ru/8a194b0e">https://m.edsoo.ru/8a194b0e</a>
63	Первая российская революция 1905—1907 гг. Основные события Первой российской революции. Особенности революционных выступлений в 1906—1907 гг.	1			Библиотека ЦОК <a href="https://m.edsoo.ru/8a194c1c">https://m.edsoo.ru/8a194c1c</a>
64	Избирательный закон 11 декабря 1905 г.	1			Библиотека ЦОК <a href="https://m.edsoo.ru/8a194d34">https://m.edsoo.ru/8a194d34</a>
65	Общество и власть после революции	1			
66	Серебряный век российской культуры.	1			Библиотека ЦОК <a href="https://m.edsoo.ru/8a194f5a">https://m.edsoo.ru/8a194f5a</a>
67	Наш край в XIX – начале XX в.	1			Библиотека ЦОК <a href="https://m.edsoo.ru/8a1954e6">https://m.edsoo.ru/8a1954e6</a>
68	Обобщение по теме «Российская империя в XIX — начале XX века»	1			Библиотека ЦОК <a href="https://m.edsoo.ru/8a195608">https://m.edsoo.ru/8a195608</a>
69	Введение. Новейшая история России с 1914 г. по новейшее время	1			
70	Российская империя накануне революции	1			
71	Февральская революция 1917 года	1			
72	Октябрь 1917 года и его последствия	1			
73	Образование СССР. Влияние революционных событий в России на общемировые процессы XX в.	1			
74	Нападение гитлеровской Германии на СССР	1			
75	Крупнейшие битвы в ходе войны	1			
76	Организация борьбы в тылу врага: партизанское движение и подполье	1			
77	СССР и союзники	1			

78	Всемирно-историческое значение Победы СССР в Великой Отечественной войне	1			
79	Распад СССР	1			
80	Становление демократической России	1			
81	Россия в начале XXI в.	1			
82	Восстановление единого правового пространства страны	1			
83	Вхождение Крыма и Севастополя в состав России	1			
84	Итоговое повторение по теме «Великая Отечественная война (1941-1945 гг.)»	1			
85	Итоговое повторение по модулю «Новейшая история России с 1914 г. по новейшее время»	1			
<b>ОБЩЕЕ КОЛИЧЕСТВО ЧАСОВ ПО ПРОГРАММЕ</b>		85	0	0	

#### **2.2.8. Рабочая программа учебного предмета «Обществознание» (базовый уровень)**

##### **Содержание рабочей программы «Обществознание» (базовый уровень)**

##### **ОБЩАЯ ХАРАКТЕРИСТИКА УЧЕБНОГО ПРЕДМЕТА «ОБЩЕСТВОЗНАНИЕ»**

Рабочая программа по обществознанию составлена на основе положений и требований к результатам освоения основной образовательной программы, представленных в Федеральном государственном образовательном стандарте основного общего образования, в соответствии с Концепцией преподавания учебного предмета «Обществознание» (2018 г.), а также с учётом федеральной рабочей программы воспитания. Обществознание играет ведущую роль в выполнении школой функции интеграции молодёжи в современное общество: учебный предмет позволяет последовательно раскрывать учащимся подросткового возраста особенности современного общества, различные аспекты взаимодействия в современных условиях людей друг с другом, с основными институтами государства и гражданского общества, регулирующие эти взаимодействия социальные нормы.

Изучение обществознания, включающего знания о российском обществе и направлениях его развития в современных условиях, об основах конституционного строя нашей страны, правах и обязанностях человека и гражданина, способствует воспитанию российской гражданской идентичности, готовности к служению Отечеству, приверженности национальным ценностям. Привлечение при изучении обществознания различных источников социальной информации помогает обучающимся освоить язык современной культурной, социально-экономической и политической коммуникации, вносит свой вклад в формирование метапредметных умений извлекать необходимые сведения, осмысливать, преобразовывать и применять их.

Изучение обществознания содействует вхождению обучающихся в мир культуры и общественных ценностей и в то же время открытию и утверждению собственного «Я», формированию способности к рефлексии, оценке своих возможностей и осознанию своего места в обществе.

##### **ЦЕЛИ ИЗУЧЕНИЯ УЧЕБНОГО ПРЕДМЕТА «ОБЩЕСТВОЗНАНИЕ»**

Целями обществоведческого образования в основной школе являются:

- воспитание общероссийской идентичности, патриотизма, гражданственности, социальной ответственности, правового -самосознания, приверженности базовым ценностям нашего народа;
- развитие у обучающихся понимания приоритетности общенациональных интересов, приверженности правовым принципам, закреплённым в Конституции Российской Федерации и законодательстве Российской Федерации;
- развитие личности на исключительно важном этапе её социализации – в подростковом возрасте, становление её духовно-нравственной, политической и правовой культуры, социального поведения, основанного на уважении закона и правопорядка; развитие интереса к изучению социальных и



- гуманитарных дисциплин; способности к личному самоопределению, самореализации, самоконтролю; мотивации к высокопроизводительной, наукоёмкой трудовой деятельности;
- формирование у обучающихся целостной картины общества, адекватной современному уровню знаний и доступной по содержанию для школьников подросткового возраста; освоение учащимися знаний об основных сферах человеческой деятельности, социальных институтах, нормах, регулирующих общественные отношения, необходимые для взаимодействия с социальной средой и выполнения типичных социальных ролей человека и гражданина;
- владение умениями функционально грамотного человека (получать из разнообразных источников и критически осмысливать социальную информацию, систематизировать, анализировать полученные данные; освоение способов познавательной, коммуникативной, практической деятельности, необходимых для участия в жизни гражданского общества и государства);
- создание условий для освоения обучающимися способов успешного взаимодействия с различными политическими, правовыми, финансово-экономическими и другими социальными институтами для реализации личностного потенциала в современном динамично развивающемся российском обществе;
- формирование опыта применения полученных знаний и умений для выстраивания отношений между людьми различных национальностей и вероисповеданий в общегражданской и в семейно-бытовой сферах; для соотнесения своих действий и действий других людей с нравственными ценностями и нормами поведения, установленными законом; содействия правовыми способами и средствами защите правопорядка в обществе.

## **МЕСТО УЧЕБНОГО ПРЕДМЕТА «ОБЩЕСТВОЗНАНИЕ» В УЧЕБНОМ ПЛАНЕ**

В соответствии с учебным планом обществознание изучается с 6 по 9 класс. Общее количество времени на четыре года обучения составляет 136 часов. Общая недельная нагрузка в каждом году обучения составляет 1 час.

### **СОДЕРЖАНИЕ УЧЕБНОГО ПРЕДМЕТА**

#### **6 КЛАСС**

##### **Человек и его социальное окружение.**

Биологическое и социальное в человеке. Черты сходства и различия человека и животного. Потребности человека (биологические, социальные, духовные). Способности человека.

Индивид, индивидуальность, личность. Возрастные периоды жизни человека и формирование личности. Отношения между поколениями. Особенности подросткового возраста.

Люди с ограниченными возможностями здоровья, их особые потребности и социальная позиция.

Цели и мотивы деятельности. Виды деятельности (игра, труд, учение). Познание человеком мира и самого себя как вид деятельности.

Право человека на образование. Школьное образование. Права и обязанности учащегося.

Общение. Цели и средства общения. Особенности общения подростков. Общение в современных условиях.

Отношения в малых группах. Групповые нормы и правила. Лидерство в группе. Межличностные отношения (деловые, личные).

Отношения в семье. Роль семьи в жизни человека и общества. Семейные традиции. Семейный досуг. Свободное время подростка.

Отношения с друзьями и сверстниками. Конфликты в межличностных отношениях.

##### **Общество, в котором мы живём.**

Что такое общество. Связь общества и природы. Устройство общественной жизни. Основные сферы жизни общества и их взаимодействие.

Социальные общности и группы. Положение человека в обществе.

Что такое экономика. Взаимосвязь жизни общества и его экономического развития. Виды экономической деятельности. Ресурсы и возможности экономики нашей страны.

Политическая жизнь общества. Россия – многонациональное государство. Государственная власть в нашей стране. Государственный Герб, Государственный Флаг, Государственный Гимн Российской Федерации. Наша страна в начале XXI века. Место нашей Родины среди современных государств.

Культурная жизнь. Духовные ценности, традиционные ценности русского народа.

Развитие общества. Усиление взаимосвязей стран и народов в условиях современного общества.

Глобальные проблемы современности и возможности их решения усилиями международного сообщества и международных организаций.

#### **7 КЛАСС**

##### **Социальные ценности и нормы.**

Общественные ценности. Свобода и ответственность гражданина. Гражданственность и патриотизм. Гуманизм.

Социальные нормы как регуляторы общественной жизни и поведения человека в обществе. Виды социальных норм. Традиции и обычаи.

Принципы и нормы морали. Добро и зло. Нравственные чувства человека. Совесть и стыд.

Моральный выбор. Моральная оценка поведения людей и собственного поведения. Влияние моральных норм на общество и человека.

Право и его роль в жизни общества. Право и мораль.

#### **Человек как участник правовых отношений.**

Правоотношения и их особенности. Правовая норма. Участники правоотношений. Правоспособность и дееспособность. Правовая оценка поступков и деятельности человека. Правомерное поведение. Правовая культура личности.

Правонарушение и юридическая ответственность. Проступок и преступление. Опасность правонарушений для личности и общества.

Права и свободы человека и гражданина Российской Федерации. Гарантия и защита прав и свобод человека и гражданина в Российской Федерации. Конституционные обязанности гражданина Российской Федерации. Права ребёнка и возможности их защиты.

#### **Основы российского права.**

Конституция Российской Федерации – основной закон. Законы и подзаконные акты. Отрасли права.

Основы гражданского права. Физические и юридические лица в гражданском праве. Право собственности, защита прав собственности.

Основные виды гражданско-правовых договоров. Договор купли-продажи. Права потребителей и возможности их защиты. Несоввершеннолетние как участники гражданско-правовых отношений.

Основы семейного права. Важность семьи в жизни человека, общества и государства. Условия заключения брака в Российской Федерации. Права и обязанности детей и родителей. Защита прав и интересов детей, оставшихся без попечения родителей.

Основы трудового права. Стороны трудовых отношений, их права и обязанности. Трудовой договор. Заключение и прекращение трудового договора. Рабочее время и время отдыха. Особенности правового статуса несовершеннолетних при осуществлении трудовой деятельности.

Виды юридической ответственности. Гражданско-правовые проступки и гражданско-правовая ответственность. Административные проступки и административная ответственность. Дисциплинарные проступки и дисциплинарная ответственность. Преступления и уголовная ответственность. Особенности юридической ответственности несовершеннолетних.

Правоохранительные органы в Российской Федерации. Структура правоохранительных органов Российской Федерации. Функции правоохранительных органов.

## **8 КЛАСС**

#### **Человек в экономических отношениях.**

Экономическая жизнь общества. Потребности и ресурсы, ограниченность ресурсов. Экономический выбор.

Экономическая система и её функции. Собственность.

Производство – источник экономических благ. Факторы производства. Трудовая деятельность. Производительность труда. Разделение труда.

Предпринимательство. Виды и формы предпринимательской деятельности.

Обмен. Деньги и их функции. Торговля и её формы.

Рыночная экономика. Конкуренция. Спрос и предложение. Рыночное равновесие. Невидимая рука рынка. Многообразие рынков.

Предприятие в экономике. Издержки, выручка и прибыль. Как повысить эффективность производства.

Заработная плата и стимулирование труда. Занятость и безработица.

Финансовый рынок и посредники (банки, страховые компании, кредитные союзы, участники фондового рынка). Услуги финансовых посредников.

Основные типы финансовых инструментов: акции и облигации.

Банковские услуги, предоставляемые гражданам (депозит, кредит, платёжная карта, денежные переводы, обмен валюты). Дистанционное банковское обслуживание. Страховые услуги. Защита прав потребителя финансовых услуг.

Экономические функции домохозяйств. Потребление домашних хозяйств. Потребительские товары и товары длительного пользования. Источники доходов и расходов семьи. Семейный бюджет. Личный финансовый план. Способы и формы сбережений.

Экономические цели и функции государства. Налоги. Доходы и расходы государства. Государственный бюджет. Государственная бюджетная и денежно-кредитная политика Российской Федерации. Государственная политика по развитию конкуренции.

### **Человек в мире культуры.**

Культура, её многообразие и формы. Влияние духовной культуры на формирование личности. Современная молодёжная культура.

Наука. Естественные и социально-гуманитарные науки. Роль науки в развитии общества.

Образование. Личностная и общественная значимость образования в современном обществе. Образование в Российской Федерации. Самообразование.

Политика в сфере культуры и образования в Российской Федерации.

Понятие религии. Роль религии в жизни человека и общества. Свобода совести и свобода вероисповедания. Национальные и мировые религии. Религии и религиозные объединения в Российской Федерации.

Что такое искусство. Виды искусств. Роль искусства в жизни человека и общества.

Роль информации и информационных технологий в современном мире. Информационная культура и информационная безопасность. Правила безопасного поведения в Интернете.

## **9 КЛАСС**

### **Человек в политическом измерении.**

Политика и политическая власть. Государство – политическая организация общества. Признаки государства. Внутренняя и внешняя политика.

Форма государства. Монархия и республика – основные формы правления. Унитарное и федеративное государственно-территориальное устройство.

Политический режим и его виды.

Демократия, демократические ценности. Правовое государство и гражданское общество.

Участие граждан в политике. Выборы, референдум.

Политические партии, их роль в демократическом обществе. Общественно-политические организации.

### **Гражданин и государство.**

Основы конституционного строя Российской Федерации. Россия – демократическое федеративное правовое государство с республиканской формой правления. Россия – социальное государство. Основные направления и приоритеты социальной политики российского государства. Россия – светское государство.

Законодательные, исполнительные и судебные органы государственной власти в Российской Федерации. Президент – глава государства Российской Федерации. Федеральное Собрание Российской Федерации: Государственная Дума и Совет Федерации. Правительство Российской Федерации. Судебная система в Российской Федерации. Конституционный Суд Российской Федерации. Верховный Суд Российской Федерации.

Государственное управление. Противодействие коррупции в Российской Федерации.

Государственно-территориальное устройство Российской Федерации. Субъекты Российской Федерации: республика, край, область, город федерального значения, автономная область, автономный округ. Конституционный статус субъектов Российской Федерации.

Местное самоуправление.

Конституция Российской Федерации о правовом статусе человека и гражданина. Гражданство Российской Федерации. Взаимосвязь конституционных прав, свобод и обязанностей гражданина Российской Федерации.

### **Человек в системе социальных отношений.**

Социальная структура общества. Многообразие социальных общностей и групп.

Социальная мобильность.

Социальный статус человека в обществе. Социальные роли. Ролевой набор подростка.

Социализация личности.

Роль семьи в социализации личности. Функции семьи. Семейные ценности. Основные роли членов семьи.

Этнос и нация. Россия – многонациональное государство. Этнос и нации в диалоге культур.

Социальная политика Российского государства.

Социальные конфликты и пути их разрешения.

Отклоняющееся поведение. Опасность наркомании и алкоголизма для человека и общества. Профилактика негативных отклонений поведения. Социальная и личная значимость здорового образа жизни.

### **Человек в современном изменяющемся мире.**

Информационное общество. Сущность глобализации. Причины, проявления и последствия глобализации, её противоречия. Глобальные проблемы и возможности их решения. Экологическая ситуация и способы её улучшения.

Молодёжь – активный участник общественной жизни. Волонтёрское движение.

Профессий настоящего и будущего. Непрерывное образование и карьера.

Здоровый образ жизни. Социальная и личная значимость здорового образа жизни. Мода и спорт.

Современные формы связи и коммуникации: как они изменили мир. Особенности общения в виртуальном пространстве.

Перспективы развития общества.

## **ПЛАНИРУЕМЫЕ ОБРАЗОВАТЕЛЬНЫЕ РЕЗУЛЬТАТЫ**

Личностные и метапредметные результаты представлены с учётом особенностей преподавания обществознания в основной школе.

Планируемые предметные результаты и содержание учебного предмета распределены по годам обучения с учётом входящих в курс содержательных модулей (разделов) и требований к результатам освоения основной образовательной программы, представленных в Федеральном государственном образовательном стандарте основного общего образования, а также с учётом федеральной рабочей программы воспитания. Содержательные модули (разделы) охватывают знания об обществе и человеке в целом, знания всех основных сфер жизни общества и знание основ российского права. Представленный в программе вариант распределения модулей (разделов) по годам обучения является одним из возможных.

Научным сообществом и представителями высшей школы предлагается такое распределение содержания, при котором модуль (раздел) «Основы российского права» замыкает изучение курса в основной школе.

### **ЛИЧНОСТНЫЕ РЕЗУЛЬТАТЫ**

Личностные результаты воплощают традиционные российские социокультурные и духовно-нравственные ценности, принятые в обществе нормы поведения, отражают готовность обучающихся руководствоваться ими в жизни, во взаимодействии с другими людьми, при принятии собственных решений. Они достигаются в единстве учебной и воспитательной деятельности в процессе развития у обучающихся установки на решение практических задач социальной направленности и опыта конструктивного социального поведения по основным направлениям воспитательной деятельности, в том числе в части:

#### **Гражданского воспитания:**

готовность к выполнению обязанностей гражданина и реализации его прав, уважение прав, свобод и законных интересов других людей; активное участие в жизни семьи, образовательной организации, местного сообщества, родного края, страны; неприятие любых форм экстремизма, дискриминации; понимание роли различных социальных институтов в жизни человека; представление об основных правах, свободах и обязанностях гражданина, социальных нормах и правилах межличностных отношений в поликультурном и многоконфессиональном обществе; представление о способах противодействия коррупции; готовность к разнообразной созидательной деятельности, стремление к взаимопониманию и взаимопомощи; активное участие в школьном самоуправлении; готовность к участию в гуманитарной деятельности (волонтерство, помощь людям, нуждающимся в ней).

#### **Патриотического воспитания:**

осознание российской гражданской идентичности в поликультурном и многоконфессиональном обществе; проявление интереса к познанию родного языка, истории, культуры Российской Федерации, своего края, народов России; ценностное отношение к достижениям своей Родины – России, к науке, искусству, спорту, технологиям, боевым подвигам и трудовым достижениям народа; уважение к символам России, государственным праздникам; историческому, природному наследию и памятникам, традициям разных народов, проживающих в родной стране.

#### **Духовно-нравственного воспитания:**

ориентация на моральные ценности и нормы в ситуациях нравственного выбора; готовность оценивать своё поведение и поступки, поведение и поступки других людей с позиции нравственных и правовых норм с учётом осознания последствий поступков; активное неприятие асоциальных поступков; свобода и ответственность личности в условиях индивидуального и общественного пространства.

#### **Физического воспитания, формирования культуры здоровья и эмоционального благополучия:**

осознание ценности жизни; ответственное отношение к своему здоровью и установка на здоровый образ жизни; осознание последствий и неприятие вредных привычек (употребление алкоголя, наркотиков, курение) и иных форм вреда для физического и психического здоровья; соблюдение правил безопасности, в том числе навыки безопасного поведения в интернет-среде;

способность адаптироваться к стрессовым ситуациям и меняющимся социальным, информационным и природным условиям, в том числе осмысливая собственный опыт и выстраивая дальнейшие цели;

умение принимать себя и других, не осуждая;

сформированность навыков рефлексии, признание своего права на ошибку и такого же права другого человека.

#### **Трудового воспитания:**

установка на активное участие в решении практических задач (в рамках семьи, образовательной организации, города, края) технологической и социальной направленности, способность инициировать, планировать и самостоятельно выполнять такого рода деятельность; интерес к практическому изучению профессий и труда различного рода, в том числе на основе применения изучаемого предметного знания; осознание важности обучения на протяжении всей жизни для успешной профессиональной деятельности и развития необходимых умений для этого; уважение к труду и результатам трудовой деятельности; осознанный выбор и построение индивидуальной траектории образования и жизненных планов с учётом личных и общественных интересов и потребностей.

#### **Экологического воспитания:**

ориентация на применение знаний из социальных и естественных наук для решения задач в области окружающей среды, планирования поступков и оценка возможных последствий своих действий для окружающей среды; повышение уровня экологической культуры, осознание глобального характера экологических проблем и путей их решения; активное неприятие действий, приносящих вред окружающей среде; осознание своей роли как

гражданина и потребителя в условиях взаимосвязи природной, технологической и социальной сред; готовность к участию в практической деятельности экологической направленности.

#### **Ценности научного познания:**

ориентация в деятельности на современную систему научных представлений об основных закономерностях развития человека, природы и общества, о взаимосвязях человека с природной и социальной средой; овладение языковой и читательской культурой как средством познания мира; овладение основными навыками исследовательской деятельности; установка на осмысление опыта, наблюдений, поступков и стремление совершенствовать пути достижения индивидуального и коллективного благополучия.

**Личностные результаты, обеспечивающие адаптацию обучающегося к изменяющимся условиям социальной и природной среды:** освоение обучающимися социального опыта, основных социальных ролей, соответствующих ведущей деятельности возраста, норм и правил общественного поведения, форм социальной жизни в группах и сообществах, включая семью, группы, сформированные по профессиональной деятельности, а также в рамках социального взаимодействия с людьми из другой культурной среды;

способность обучающихся во взаимодействии в условиях неопределённости, открытость опыту и знаниям других;

способность действовать в условиях неопределённости, открытость опыту и знаниям других, повышать уровень своей компетентности через практическую деятельность, в том числе умение учиться у других людей; осознавать в совместной деятельности новые знания, навыки и компетенции из опыта других; навык выявления и связывания образов, способность формирования новых знаний, в том числе способность формулировать идеи, понятия, гипотезы об объектах и явлениях, в том числе ранее неизвестных, осознавать дефицит собственных знаний и компетентностей, планировать своё развитие;

навык выявления и связывания образов, способность формирования новых знаний, в том числе способность формулировать идеи, понятия, гипотезы об объектах и явлениях, в том числе ранее неизвестных, осознавать дефицит собственных знаний и компетентностей, планировать своё развитие;

умение распознавать конкретные примеры понятия по характерным признакам, выполнять операции в соответствии с определением и простейшими свойствами понятия, конкретизировать понятие примерами, использовать понятие и его свойства при решении задач (далее – оперировать понятиями), а также оперировать терминами и представлениями в области концепции устойчивого развития;

умение анализировать и выявлять взаимосвязи природы, общества и экономики;

умение оценивать свои действия с учётом влияния на окружающую среду, достижений целей и преодоления вызовов, возможных глобальных последствий;

способность обучающихся осознавать стрессовую ситуацию, оценивать происходящие изменения и их последствия; воспринимать стрессовую ситуацию как вызов, требующий контрмер; оценивать ситуацию стресса, корректировать принимаемые решения и действия; формулировать и оценивать риски и последствия, формировать опыт, уметь находить позитивное в произошедшей ситуации; быть готовым действовать в отсутствие гарантий успеха.

## **МЕТАПРЕДМЕТНЫЕ РЕЗУЛЬТАТЫ**

Метапредметные результаты освоения основной образовательной программы, формируемые при изучении обществознания:

### **1. Овладение универсальными учебными познавательными действиями.**

#### **Базовые логические действия:**

выявлять и характеризовать существенные признаки социальных явлений и процессов;

устанавливать существенный признак классификации социальных фактов, основания для их обобщения и сравнения, критерии проводимого анализа;

с учётом предложенной задачи выявлять закономерности и противоречия в рассматриваемых фактах, данных и наблюдениях;

предлагать критерии для выявления закономерностей и противоречий;

выявлять дефицит информации, данных, необходимых для решения поставленной задачи;

выявлять причинно-следственные связи при изучении явлений и процессов;

делать выводы с использованием дедуктивных и индуктивных умозаключений, умозаключений по аналогии, формулировать гипотезы о взаимосвязях;

самостоятельно выбирать способ решения учебной задачи (сравнивать несколько вариантов решения, выбирать наи-более подходящий с учётом самостоятельно выделенных критериев).

#### **Базовые исследовательские действия:**

использовать вопросы как исследовательский инструмент познания;

формулировать вопросы, фиксирующие разрыв между реальным и желательным состоянием ситуации, объекта, самостоятельно устанавливать искомое и данное;

формулировать гипотезу об истинности собственных суждений и суждений других, аргументировать свою позицию, мнение;

проводить по самостоятельно составленному плану небольшое исследование по установлению особенностей объекта изучения, причинно-следственных связей и зависимостей объектов между собой; оценивать на применимость и достоверность информацию, полученную в ходе исследования;

самостоятельно формулировать обобщения и выводы по результатам проведённого наблюдения, исследования, владеть инструментами оценки достоверности полученных выводов и обобщений;

прогнозировать возможное дальнейшее развитие процессов, событий и их последствия в аналогичных или сходных ситуациях, выдвигать предположения об их развитии в новых условиях и контекстах.

#### **Работа с информацией:**

применять различные методы, инструменты и запросы при поиске и отборе информации или данных из источников с учётом предложенной учебной задачи и заданных критериев;

выбирать, анализировать, систематизировать и интерпретировать информацию различных видов и форм представления;

находить сходные аргументы (подтверждающие или опровергающие одну и ту же идею, версию) в различных информационных источниках;

самостоятельно выбирать оптимальную форму представления информации;

оценивать надёжность информации по критериям, предложенным педагогическим работником или сформулированным самостоятельно;

эффективно запоминать и систематизировать информацию.

### **2. Овладение универсальными учебными коммуникативными действиями.**

#### **Общение:**

воспринимать и формулировать суждения, выражать эмоции в соответствии с целями и условиями общения;

выражать себя (свою точку зрения) в устных и письменных текстах;

распознавать невербальные средства общения, понимать значение социальных знаков, знать и распознавать предпосылки конфликтных ситуаций и смягчать конфликты, вести переговоры;

понимать намерения других, проявлять уважительное отношение к собеседнику и в корректной форме формулировать свои возражения;

в ходе диалога (или) дискуссии задавать вопросы по существу обсуждаемой темы и высказывать идеи, нацеленные на решение задачи и поддержание благожелательности общения;

сопоставлять свои суждения с суждениями других участников диалога, обнаруживать различие и сходство позиций;

публично представлять результаты выполненного исследования, проекта;

самостоятельно выбирать формат выступления с учётом задач презентации и особенностей аудитории и в соответствии с ним составлять устные и письменные тексты с использованием иллюстративных материалов.

#### **Совместная деятельность:**

понимать и использовать преимущества командной и индивидуальной работы при решении конкретной проблемы, обосновывать необходимость применения групповых форм взаимодействия при решении поставленной задачи;

принимать цель совместной деятельности, коллективно строить действия по её достижению: распределять роли, договариваться, обсуждать процесс и результат совместной работы; уметь обобщать мнения нескольких людей, проявлять готовность руководить, выполнять поручения, подчиняться;

планировать организацию совместной работы, определять свою роль (с учётом предпочтений и возможностей всех участников взаимодействия), распределять задачи между членами команды, участвовать в групповых формах работы (обсуждения, обмен мнений, «мозговые штурмы» и иные);

выполнять свою часть работы, достигать качественного результата по своему направлению и координировать свои действия с другими членами команды;

оценивать качество своего вклада в общий продукт по критериям, самостоятельно сформулированным участниками взаимодействия; сравнивать результаты с исходной задачей и вклад каждого члена команды в достижение результатов, разделять сферу ответственности и проявлять готовность к предоставлению отчёта перед группой.

### **3. Овладение универсальными учебными регулятивными действиями.**

#### **Самоорганизация:**

выявлять проблемы для решения в жизненных и учебных ситуациях;

ориентироваться в различных подходах принятия решений (индивидуальное, принятие решения в группе, принятие решений в группе);

самостоятельно составлять алгоритм решения задачи (или его часть), выбирать способ решения учебной задачи с учётом имеющихся ресурсов и собственных возможностей, аргументировать предлагаемые варианты решений;

составлять план действий (план реализации намеченного алгоритма решения), корректировать предложенный алгоритм с учётом получения новых знаний об изучаемом объекте;

делать выбор и брать ответственность за решение.

#### **Самоконтроль:**

владеть способами самоконтроля, самомотивации и рефлексии;  
давать адекватную оценку ситуации и предлагать план её изменения;  
учитывать контекст и предвидеть трудности, которые могут возникнуть при решении учебной задачи, адаптировать решение к меняющимся обстоятельствам;  
объяснять причины достижения (недостижения) результатов деятельности, давать оценку приобретённому опыту, уметь находить позитивное в произошедшей ситуации;  
вносить коррективы в деятельность на основе новых обстоятельств, изменившихся ситуаций, установленных ошибок, возникших трудностей;  
оценивать соответствие результата цели и условиям.

**Эмоциональный интеллект:**

различать, называть и управлять собственными эмоциями и эмоциями других;  
выявлять и анализировать причины эмоций;  
ставить себя на место другого человека, понимать мотивы и намерения другого;  
регулировать способ выражения эмоций.

**Принятие себя и других:**

осознанно относиться к другому человеку, его мнению;  
признавать своё право на ошибку и такое же право другого;  
принимать себя и других, не осуждая;  
открытость себе и другим;  
осознавать невозможность контролировать всё вокруг.

**ПРЕДМЕТНЫЕ РЕЗУЛЬТАТЫ**

**6 КЛАСС**

**Человек и его социальное окружение**

- осваивать и применять знания о социальных свойствах человека, формировании личности, деятельности человека и её видах, образовании, правах и обязанностях учащихся, общении и его правилах, особенностях взаимодействия человека с другими людьми;
- характеризовать традиционные российские духовно-нравственные ценности на примерах семьи, семейных традиций; характеризовать основные потребности человека, показывать их индивидуальный характер; особенности личностного становления и социальной позиции людей с ограниченными возможностями здоровья; деятельность человека; образование и его значение для человека и общества;
- приводить примеры деятельности людей, её различных мотивов и особенностей в современных условиях; малых групп, положения человека в группе; конфликтных ситуаций в малой группе и конструктивных разрешений конфликтов; проявлений лидерства, соперничества и сотрудничества людей в группах;
- классифицировать по разным признакам виды деятельности человека, потребности людей;
- сравнивать понятия «индивид», «индивидуальность», «личность»; свойства человека и животных; виды деятельности (игра, труд, учение);
- устанавливать и объяснять взаимосвязи людей в малых группах; целей, способов и результатов деятельности, целей и средств общения;
- использовать полученные знания для объяснения (устного и письменного) сущности общения как социального явления, познания человеком мира и самого себя как вида деятельности, роли непрерывного образования, значения личного социального опыта при осуществлении образовательной деятельности и общения в школе, семье, группе сверстников;
- определять и аргументировать с опорой на обществоведческие знания и личный социальный опыт своё отношение к людям с ограниченными возможностями здоровья, к различным способам выражения личной индивидуальности, к различным формам неформального общения подростков;
- решать познавательные и практические задачи, касающиеся прав и обязанностей учащегося; отражающие особенности отношений в семье, со сверстниками, старшими и младшими;
- овладевать смысловым чтением текстов обществоведческой тематики, в том числе извлечений из Закона «Об образовании в Российской Федерации»; составлять на их основе план, преобразовывать текстовую информацию в таблицу, схему;
- искать и извлекать информацию о связи поколений в нашем обществе, об особенностях подросткового возраста, о правах и обязанностях учащегося из разных адаптированных источников (в том числе учебных материалов) и публикаций СМИ с соблюдением правил информационной безопасности при работе в Интернете;
- анализировать, обобщать, систематизировать, оценивать социальную информацию о человеке и его социальном окружении из адаптированных источников (в том числе учебных материалов) и публикаций в СМИ;
- оценивать собственные поступки и поведение других людей в ходе общения, в ситуациях взаимодействия с людьми с ограниченными возможностями здоровья; оценивать своё отношение к учёбе как важному виду деятельности;

- приобретать опыт использования полученных знаний в практической деятельности, в повседневной жизни для выстраивания отношений с представителями старших поколений, со сверстниками и младшими по возрасту, активного участия в жизни школы и класса;
- приобретать опыт совместной деятельности, включая взаимодействие с людьми другой культуры, национальной и религиозной принадлежности на основе гуманистических ценностей, взаимопонимания между людьми разных культур.

#### **Общество, в котором мы живём**

- осваивать и применять знания об обществе и природе, положении человека в обществе; процессах и явлениях в экономической жизни общества; явлениях в политической жизни общества, о народах России, о государственной власти в Российской Федерации; культуре и духовной жизни; типах общества, глобальных проблемах;
- характеризовать устройство общества, российское государство, высшие органы государственной власти в Российской Федерации, традиционные российские духовно-нравственные ценности, особенности информационного общества;
- приводить примеры разного положения людей в обществе, видов экономической деятельности, глобальных проблем;
- классифицировать социальные общности и группы;
- сравнивать социальные общности и группы, положение в обществе различных людей; различные формы хозяйствования;
- устанавливать взаимодействия общества и природы, человека и общества, деятельности основных участников экономики;
- использовать полученные знания для объяснения (устного и письменного) влияния природы на общество и общества на природу сущности и взаимосвязей явлений, процессов социальной действительности;
- определять и аргументировать с опорой на обществоведческие знания, факты общественной жизни и личный социальный опыт своё отношение к проблемам взаимодействия человека и природы, сохранению духовных ценностей российского народа;
- решать познавательные и практические задачи (в том числе задачи, отражающие возможности юного гражданина внести свой вклад в решение экологической проблемы);
- овладевать смысловым чтением текстов обществоведческой тематики, касающихся отношений человека и природы, устройства общественной жизни, основных сфер жизни общества;
- извлекать информацию из разных источников о человеке и обществе, включая информацию о народах России;
- анализировать, обобщать, систематизировать, оценивать социальную информацию, включая экономико-статистическую, из адаптированных источников (в том числе учебных материалов) и публикаций в СМИ; используя обществоведческие знания, формулировать выводы;
- оценивать собственные поступки и поведение других людей с точки зрения их соответствия духовным традициям общества;
- использовать полученные знания, включая основы финансовой грамотности, в практической деятельности, направленной на охрану природы; защиту прав потребителя (в том числе потребителя финансовых услуг), на соблюдение традиций общества, в котором мы живём;
- осуществлять совместную деятельность, включая взаимодействие с людьми другой культуры, национальной и религиозной принадлежности на основе взаимопонимания между людьми разных культур; осознавать ценность культуры и традиций народов России.

## **7 КЛАСС**

#### **Социальные ценности и нормы**

- **осваивать и применять** знания о социальных ценностях; о содержании и значении социальных норм, регулирующих общественные отношения;
- **характеризовать** традиционные российские духовно-нравственные ценности (в том числе защита человеческой жизни, прав и свобод человека, гуманизм, милосердие); моральные нормы и их роль в жизни общества;
- **приводить примеры** гражданственности и патриотизма; ситуаций морального выбора; ситуаций, регулируемых различными видами социальных норм;
- **классифицировать** социальные нормы, их существенные признаки и элементы;
- **сравнивать** отдельные виды социальных норм;
- **устанавливать и объяснять** влияние социальных норм на общество и человека;
- **использовать** полученные знания для объяснения (устного и письменного) сущности социальных норм;



- **определять и аргументировать** с опорой на обществоведческие знания, факты общественной жизни и личный социальный опыт своё отношение к явлениям социальной действительности с точки зрения социальных ценностей; к социальным нормам как регуляторам общественной жизни и поведения человека в обществе;
- **решать** познавательные и практические задачи, отражающие действие социальных норм как регуляторов общественной жизни и поведения человека;
- **овладевать** смысловым чтением текстов обществоведческой тематики, касающихся гуманизма, гражданственности, патриотизма;
- **извлекать** информацию из разных источников о принципах и нормах морали, проблеме морального выбора;
- анализировать, обобщать, систематизировать, оценивать -социальную информацию из адаптированных источников (в том числе учебных материалов) и публикаций в СМИ, -соотносить её с собственными знаниями о моральном и правовом регулировании поведения человека;
- **оценивать** собственные поступки, поведение людей с точки зрения их соответствия нормам морали;
- **использовать** полученные знания о социальных нормах в повседневной жизни;
- **самостоятельно заполнять** форму (в том числе электронную) и составлять простейший документ (заявление);
- **осуществлять** совместную деятельность, включая взаимодействие с людьми другой культуры, национальной и религиозной принадлежности на основе гуманистических ценностей, взаимопонимания между людьми разных культур.

#### **Человек как участник правовых отношений**

- **осваивать и применять** знания о сущности права, о правоотношении как социальном и юридическом явлении; правовых нормах, регулирующих типичные для несовершеннолетнего и членов его семьи общественные отношения; правовом статусе гражданина Российской Федерации (в том числе несовершеннолетнего); правонарушениях и их опасности для личности и общества;
- **характеризовать** право как регулятор общественных отношений, конституционные права и обязанности гражданина Российской Федерации, права ребёнка в Российской Федерации;
- **приводить** примеры и моделировать ситуации, в которых возникают правоотношения, и ситуации, связанные с правонарушениями и наступлением юридической ответственности; способы защиты прав ребёнка в Российской Федерации; примеры, поясняющие опасность правонарушений для личности и общества;
- **классифицировать** по разным признакам (в том числе устанавливать существенный признак классификации) нормы права, выделяя существенные признаки;
- **сравнивать** (в том числе устанавливать основания для сравнения) проступок и преступление, дееспособность малолетних в возрасте от 6 до 14 лет и несовершеннолетних в возрасте от 14 до 18 лет;
- **устанавливать и объяснять** взаимосвязи, включая взаимодействия гражданина и государства, между правовым поведением и культурой личности; между особенностями дееспособности несовершеннолетнего и его юридической ответственностью;
- **использовать** полученные знания для объяснения сущности права, роли права в обществе, необходимости правомерного поведения, включая налоговое поведение и противодействие коррупции, различий между правомерным и противоправным поведением, проступком и преступлением; для осмысления личного социального опыта при исполнении типичных для несовершеннолетнего социальных ролей (члена семьи, учащегося, члена ученической общественной организации);
- **определять** и аргументировать с опорой на обществоведческие знания, факты общественной жизни и личный социальный опыт своё отношение к роли правовых норм как регуляторов общественной жизни и поведения человека;
- **решать** познавательные и практические задачи, отражающие действие правовых норм как регуляторов общественной жизни и поведения человека, анализировать жизненные ситуации и принимать решения, связанные с исполнением типичных для несовершеннолетнего социальных ролей (члена семьи, учащегося, члена ученической общественной организации);
- **овладевать** смысловым чтением текстов обществоведческой тематики: отбирать информацию из фрагментов Конституции Российской Федерации и других нормативных правовых актов, из предложенных учителем источников о правах и обязанностях граждан, гарантиях и защите прав и свобод человека и гражданина в Российской Федерации, о правах ребёнка и способах их защиты и составлять на их основе план, преобразовывать текстовую информацию в таблицу, схему;
- **искать и извлекать** информацию о сущности права и значении правовых норм, о правовой культуре, о гарантиях и защите прав и свобод человека и гражданина в Российской Федерации, выявлять соответствующие факты из разных адаптированных источников (в том числе учебных материалов) и публикаций СМИ с соблюдением правил информационной безопасности при работе в Интернете;

- **анализировать, обобщать, систематизировать, оценивать** социальную информацию из адаптированных источников (в том числе учебных материалов) и публикаций СМИ, соотносить её с собственными знаниями о правовом регулировании поведения человека, личным социальным опытом; используя обществоведческие знания, формулировать выводы, подкрепляя их аргументами;
- **оценивать** собственные поступки и поведение других людей с точки зрения их соответствия правовым нормам: выражать свою точку зрения, участвовать в дискуссии;
- **использовать** полученные знания о праве и правовых нормах в практической деятельности (выполнять проблемные задания, индивидуальные и групповые проекты), в повседневной жизни для осознанного выполнения гражданских обязанностей (для реализации и защиты прав человека и гражданина, прав потребителя, выбора профессии и оценки собственных перспектив в профессиональной сфере с учётом приобретённых представлений о профессиях в сфере права, включая деятельность правоохранительных органов); публично представлять результаты своей деятельности (в рамках изученного материала, включая проектную деятельность), в соответствии с темой и ситуацией общения, особенностями аудитории и регламентом;
- самостоятельно **заполнять** форму (в том числе электронную) и составлять простейший документ при получении паспорта гражданина Российской Федерации;
- **осуществлять** совместную деятельность, включая взаимодействие с людьми другой культуры, национальной и религиозной принадлежности на основе национальных ценностей современного российского общества: гуманистических и демократических ценностей, идей мира и взаимопонимания между народами, людьми разных культур.

### **Основы российского права**

- **осваивать и применять** знания о Конституции Российской Федерации, других нормативных правовых актах, содержании и значении правовых норм, об отраслях права, о правовых нормах, регулирующих типичные для несовершеннолетнего и членов его семьи общественные отношения (в гражданском, трудовом и семейном, административном, уголовном праве); о защите прав несовершеннолетних; о юридической ответственности (гражданско-правовой, дисциплинарной, административной, уголовной); о правоохранительных органах; об обеспечении безопасности личности, общества и государства, в том числе от терроризма и экстремизма;
- **характеризовать** роль Конституции Российской Федерации в системе российского права; правоохранительных органов в защите правопорядка, обеспечении социальной стабильности и справедливости; гражданско-правовые отношения, сущность семейных правоотношений; способы защиты интересов и прав детей, оставшихся без попечения родителей; содержание трудового договора, виды правонарушений и виды наказаний;
- **приводить** примеры законов и подзаконных актов и моделировать ситуации, регулируемые нормами гражданского, трудового, семейного, административного и уголовного права, в том числе связанные с применением санкций за совершённые правонарушения;
- **классифицировать** по разным признакам виды нормативных правовых актов, виды правонарушений и юридической ответственности по отраслям права (в том числе устанавливать существенный признак классификации);
- **сравнивать** (в том числе устанавливать основания для сравнения) сферы регулирования различных отраслей права (гражданского, трудового, семейного, административного и уголовного), права и обязанности работника и работодателя, имущественные и личные неимущественные отношения;
- **устанавливать и объяснять** взаимосвязи прав и обязанностей работника и работодателя, прав и обязанностей членов семьи; традиционных российских ценностей и личных неимущественных отношений в семье;
- **использовать** полученные знания об отраслях права в решении учебных задач: для объяснения взаимосвязи гражданской правоспособности и дееспособности; значения семьи в жизни человека, общества и государства; социальной опасности и неприемлемости уголовных и административных правонарушений, экстремизма, терроризма, коррупции и необходимости противостоять им;
- **определять и аргументировать** своё отношение к защите прав участников трудовых отношений с опорой на знания в области трудового права, к правонарушениям, формулировать аргументированные выводы о недопустимости нарушения правовых норм;
- **решать** познавательные и практические задачи, отражающие типичные взаимодействия, регулируемые нормами гражданского, трудового, семейного, административного и уголовного права;
- **овладевать** смысловым чтением текстов обществоведческой тематики: отбирать информацию из фрагментов нормативных правовых актов (Гражданский кодекс Российской Федерации, Семейный кодекс Российской Федерации, Трудовой кодекс Российской Федерации, Кодекс Российской Федерации об административных правонарушениях, Уголовный кодекс Российской Федерации), из предложенных учителем источников о правовых нормах, правоотношениях и специфике их регулирования, преобразовывать текстовую информацию в таблицу, схему;

- **искать и извлекать** информацию по правовой тематике в сфере гражданского, трудового, семейного, административного и уголовного права: выявлять соответствующие факты из разных адаптированных источников (в том числе учебных материалов) и публикаций СМИ с соблюдением правил информационной безопасности при работе в Интернете;
- **анализировать, обобщать, систематизировать, оценивать** -социальную информацию из адаптированных источников(в том числе учебных материалов) и публикаций СМИ, соотносить её с собственными знаниями об отраслях права (гражданского, трудового, семейного, административного и уголовного) и личным социальным опытом; используя обществоведческие знания, формулировать выводы, подкрепляя их аргументами, о применении санкций за совершённые правонарушения, о юридической ответственности несовершеннолетних;
- **оценивать** собственные поступки и поведение других людей с точки зрения их соответствия нормам гражданского, трудового, семейного, административного и уголовного права;
- **использовать** полученные знания о нормах гражданского, трудового, семейного, административного и уголовного права в практической деятельности (выполнять проблемные задания, индивидуальные и групповые проекты), в повседневной жизни для осознанного выполнения обязанностей, правомерного поведения, реализации и защиты своих прав; публично представлять результаты своей деятельности (в рамках изученного материала, включая проектную деятельность), в соответствии с темой и ситуацией общения, особенностями аудитории и регламентом;
- самостоятельно **заполнять** форму (в том числе электронную) и составлять простейший документ (заявление о приёме на работу);
- **осуществлять** совместную деятельность, включая взаимодействие с людьми другой культуры, национальной и религиозной принадлежности, на основе национальных ценностей современного российского общества: гуманистических и демократических ценностей, идей мира и взаимопонимания между народами, людьми разных культур.

## 8 КЛАСС

### Человек в экономических отношениях

- **осваивать и применять** знания об экономической жизни общества, её основных проявлениях, экономических системах, собственности, механизме рыночного регулирования экономики, финансовых отношениях, роли государства в экономике, видах налогов, основах государственной бюджетной и денежно-кредитной политики, о влиянии государственной политики на развитие конкуренции;
- **характеризовать** способы координации хозяйственной жизни в различных экономических системах; объекты спроса и предложения на рынке труда и финансовом рынке; функции денег;
- **приводить** примеры способов повышения эффективности производства; деятельности и проявления основных функций различных финансовых посредников; использования способов повышения эффективности производства;
- **классифицировать** (в том числе устанавливать существенный признак классификации) механизмы государственного регулирования экономики;
- **сравнивать** различные способы хозяйствования;
- **устанавливать и объяснять** связи политических потрясений и социально-экономических кризисов в государстве;
- **использовать** полученные знания для объяснения причин достижения (недостижения) результатов экономической деятельности; для объяснения основных механизмов государственного регулирования экономики, государственной политики по развитию конкуренции, социально-экономической роли и функций предпринимательства, причин и последствий безработицы, необходимости правомерного налогового поведения;
- **определять и аргументировать** с точки зрения социальных ценностей и с опорой на обществоведческие знания, факты общественной жизни своё отношение к предпринимательству и развитию собственного бизнеса;
- **решать** познавательные и практические задачи, связанные с осуществлением экономических действий, на основе рационального выбора в условиях ограниченных ресурсов; с использованием различных способов повышения эффективности производства; отражающие типичные ситуации и социальные взаимодействия в сфере экономической деятельности; отражающие процессы;
- **овладевать** смысловым чтением, преобразовывать текстовую экономическую информацию в модели (таблица, схема, график и пр.), в том числе о свободных и экономических благах, о видах и формах предпринимательской деятельности, экономических и социальных последствиях безработицы;
- **извлекать** информацию из адаптированных источников, публикаций СМИ и Интернета о тенденциях развития экономики в нашей стране, о борьбе с различными формами финансового мошенничества;
- **анализировать, обобщать, систематизировать, конкретизировать** и критически оценивать социальную информацию, включая экономико-статистическую, из адаптированных источников (в том

числе учебных материалов) и публикаций СМИ, соотносить её с личным социальным опытом; используя обществоведческие знания, формулировать выводы, подкрепляя их аргументами;

- **оценивать** собственные поступки и поступки других людей с точки зрения их экономической рациональности (сложившиеся модели поведения производителей и потребителей; граждан, защищающих свои экономические интересы; практики осуществления экономических действий на основе рационального выбора в условиях ограниченных ресурсов; использования различных способов повышения эффективности производства, распределения семейных ресурсов, для оценки рисков осуществления финансовых мошенничеств, применения недобросовестных практик);
- **приобретать** опыт использования знаний, включая основы финансовой грамотности, в практической деятельности и повседневной жизни для анализа потребления домашнего хозяйства, структуры семейного бюджета; составления личного финансового плана; для выбора профессии и оценки собственных перспектив в профессиональной сфере; выбора форм сбережений; для реализации и защиты прав потребителя (в том числе финансовых услуг), осознанного выполнения гражданских обязанностей, выбора профессии и оценки собственных перспектив в профессиональной сфере;
- **приобретать** опыт составления простейших документов (личный финансовый план, заявление, резюме);
- **осуществлять** совместную деятельность, включая взаимодействие с людьми другой культуры, национальной и религиозной принадлежности, на основе гуманистических ценностей, взаимопонимания между людьми разных культур.

#### **Человек в мире культуры**

- **осваивать и применять** знания о процессах и явлениях в духовной жизни общества, о науке и образовании, системе образования в Российской Федерации, о религии, мировых религиях, об искусстве и его видах; об информации как важном ресурсе современного общества;
- **характеризовать** духовно-нравственные ценности (в том числе нормы морали и нравственности, гуманизм, милосердие, справедливость) нашего общества, искусство как сферу деятельности, информационную культуру и информационную безопасность;
- **приводить** примеры политики российского государства в сфере культуры и образования; влияния образования на социализацию личности; правил информационной безопасности;
- **классифицировать** по разным признакам формы и виды культуры;
- **сравнивать** формы культуры, естественные и социально-гуманитарные науки, виды искусств;
- **устанавливать и объяснять** взаимосвязь развития духовной культуры и формирования личности, взаимовлияние науки и образования;
- **использовать** полученные знания для объяснения роли непрерывного образования;
- **определять и аргументировать** с точки зрения социальных ценностей и с опорой на обществоведческие знания, факты общественной жизни своё отношение к информационной культуре и информационной безопасности, правилам безопасного поведения в Интернете;
- **решать** познавательные и практические задачи, касающиеся форм и многообразия духовной культуры;
- **овладевать** смысловым чтением текстов по проблемам развития современной культуры, составлять план, преобразовывать текстовую информацию в модели (таблицу, диаграмму, схему) и преобразовывать предложенные модели в текст;
- **осуществлять** поиск информации об ответственности современных учёных, о религиозных объединениях в Российской Федерации, о роли искусства в жизни человека и общества, о видах мошенничества в Интернете в разных источниках информации;
- **анализировать, систематизировать, критически оценивать и обобщать** социальную информацию, представленную в разных формах (описательную, графическую, аудиовизуальную), при изучении культуры, науки и образования;
- **оценивать** собственные поступки, поведение людей в духовной сфере жизни общества;
- **использовать** полученные знания для публичного представления результатов своей деятельности в сфере духовной культуры в соответствии с особенностями аудитории и регламентом;
- **приобретать** опыт осуществления совместной деятельности при изучении особенностей разных культур, национальных и религиозных ценностей.

## **9 КЛАСС**

#### **Человек в политическом измерении**

- **осваивать и применять** знания о государстве, его признаках и форме, внутренней и внешней политике, о демократии и демократических ценностях, о конституционном статусе гражданина Российской Федерации, о формах участия граждан в политике, выборах и референдуме, о политических партиях;
- **характеризовать** государство как социальный институт; принципы и признаки демократии, демократические ценности; роль государства в обществе на основе его функций; правовое государство;

- **приводить** примеры государств с различными формами правления, государственно-территориального устройства и политическим режимом; реализации функций государства на примере внутренней и внешней политики России; политических партий и иных общественных объединений граждан; законного участия граждан в политике; связи политических потрясений и социально-экономического кризиса в государстве;
- **классифицировать** современные государства по разным признакам; элементы формы государства; типы политических партий; типы общественно-политических организаций;
- **сравнивать** (в том числе устанавливать основания для сравнения) политическую власть с другими видами власти в обществе; демократические и недемократические политические режимы, унитарное и федеративное территориально-государственное устройство, монархию и республику, политическую партию и общественно-политическое движение, выборы и референдум;
- **устанавливать и объяснять** взаимосвязи в отношениях между человеком, обществом и государством; между правами человека и гражданина и обязанностями граждан, связи политических потрясений и социально-экономических кризисов в государстве;
- **использовать** полученные знания для объяснения сущности политики, политической власти, значения политической деятельности в обществе; для объяснения взаимосвязи правового государства и гражданского общества; для осмысления личного социального опыта при исполнении социальной роли гражданина; о роли информации и информационных технологий в современном мире для аргументированного объяснения роли СМИ в современном обществе и государстве;
- **определять и аргументировать** неприемлемость всех форм антиобщественного поведения в политике с точки зрения социальных ценностей и правовых норм;
- **решать** в рамках изученного материала познавательные и практические задачи, отражающие типичные взаимодействия между субъектами политики; выполнение социальных ролей избирателя, члена политической партии, участника общественно-политического движения;
- **овладевать** смысловым чтением фрагментов Конституции Российской Федерации, других нормативных правовых актов, учебных и иных текстов обществоведческой тематики, связанных с деятельностью субъектов политики, преобразовывать текстовую информацию в таблицу или схему о функциях государства, политических партий, формах участия граждан в политике;
- **искать и извлекать** информацию о сущности политики, государстве и его роли в обществе: по заданию учителя выявлять соответствующие факты из разных адаптированных источников (в том числе учебных материалов) и публикаций СМИ с соблюдением правил информационной безопасности при работе в Интернете;
- **анализировать и конкретизировать** социальную информацию о формах участия граждан нашей страны в политической жизни, о выборах и референдуме;
- **оценивать** политическую деятельность различных субъектов политики с точки зрения учёта в ней интересов развития общества, её соответствия гуманистическим и демократическим ценностям: выражать свою точку зрения, отвечать на вопросы, участвовать в дискуссии;
- **использовать** полученные знания в практической учебной деятельности (включая выполнение проектов индивидуально и в группе), в повседневной жизни для реализации прав гражданина в политической сфере; а также в публичном представлении результатов своей деятельности в соответствии с темой и ситуацией общения, особенностями аудитории и регламентом;
- **осуществлять** совместную деятельность, включая взаимодействие с людьми другой культуры, национальной и религиозной принадлежности, на основе национальных ценностей современного российского общества: гуманистических и демократических ценностей, идей мира и взаимопонимания между народами, людьми разных культур: выполнять учебные задания в парах и группах, исследовательские проекты.

### **Гражданин и государство**

- **осваивать и применять** знания об основах конституционного строя и организации государственной власти в Российской Федерации, государственно-территориальном устройстве Российской Федерации, деятельности высших органов власти и управления в Российской Федерации; об основных направлениях внутренней политики Российской Федерации;
- **характеризовать** Россию как демократическое федеративное правовое государство с республиканской формой правления, как социальное государство, как светское государство; статус и полномочия Президента Российской Федерации, особенности формирования и функции Государственной Думы и Совета Федерации, Правительства Российской Федерации;
- **приводить** примеры и моделировать ситуации в политической сфере жизни общества, связанные с осуществлением правомочий высших органов государственной власти Российской Федерации, субъектов Федерации; деятельности политических партий; политики в сфере культуры и образования, бюджетной и денежно-кредитной политики, политики в сфере противодействия коррупции, обеспечения безопасности личности, общества и государства, в том числе от терроризма и экстремизма;

- **классифицировать** по разным признакам (в том числе устанавливать существенный признак классификации) полномочия высших органов государственной власти Российской Федерации;
- **сравнивать** с опорой на Конституцию Российской Федерации полномочия центральных органов государственной власти и субъектов Российской Федерации;
- **устанавливать и объяснять** взаимосвязи ветвей власти и субъектов политики в Российской Федерации, федерального центра и субъектов Российской Федерации, между правами человека и гражданина и обязанностями граждан;
- использовать полученные знания для характеристики роли Российской Федерации в современном мире; для объяснения сущности проведения в отношении нашей страны международной политики «сдерживания»; для объяснения необходимости противодействия коррупции;
- с опорой на обществоведческие знания, факты общественной жизни и личный социальный опыт **определять и аргументировать** с точки зрения ценностей гражданственности и патриотизма своё отношение к внутренней и внешней политике Российской Федерации, к проводимой по отношению к нашей стране политике «сдерживания»;
- **решать** познавательные и практические задачи, отражающие процессы, явления и события в политической жизни Российской Федерации, в международных отношениях;
- **систематизировать и конкретизировать** информацию о политической жизни в стране в целом, в субъектах Российской Федерации, о деятельности высших органов государственной власти, об основных направлениях внутренней и внешней политики, об усилиях нашего государства в борьбе с экстремизмом и международным терроризмом;
- **овладевать** смысловым чтением текстов обществоведческой тематики: отбирать информацию об основах конституционного строя Российской Федерации, гражданстве Российской Федерации, конституционном статусе человека и гражданина, о полномочиях высших органов государственной власти, местном самоуправлении и его функциях из фрагментов Конституции Российской Федерации, других нормативных правовых актов и из предложенных учителем источников и учебных материалов, составлять на их основе план, преобразовывать текстовую информацию в таблицу, схему;
- **искать и извлекать** информацию об основных направлениях внутренней и внешней политики Российской Федерации, высших органов государственной власти, о статусе субъекта Федерации, в котором проживают обучающиеся: выявлять соответствующие факты из публикаций СМИ с соблюдением правил информационной безопасности при работе в Интернете;
- **анализировать, обобщать, систематизировать и конкретизировать** информацию о важнейших изменениях в российском законодательстве, о ключевых решениях высших органов государственной власти и управления Российской Федерации, субъектов Российской Федерации, соотносить её с собственными знаниями о политике, формулировать выводы, подкрепляя их аргументами;
- **оценивать** собственные поступки и поведение других людей в гражданско-правовой сфере с позиций национальных ценностей нашего общества, уважения норм российского права, выражать свою точку зрения, отвечать на вопросы, участвовать в дискуссии;
- **использовать** полученные знания о государстве Российская Федерация в практической учебной деятельности (выполнять проблемные задания, индивидуальные и групповые проекты), в повседневной жизни для осознанного выполнения гражданских обязанностей; публично представлять результаты своей деятельности (в рамках изученного материала, включая проектную деятельность) в соответствии с темой и ситуацией общения, особенностями аудитории и регламентом;
- **самостоятельно заполнять** форму (в том числе электронную) и составлять простейший документ при использовании портала государственных услуг;
- **осуществлять** совместную деятельность, включая взаимодействие с людьми другой культуры, национальной и религиозной принадлежности на основе национальных ценностей современного российского общества: гуманистических и демократических ценностей, идей мира и взаимопонимания между народами, людьми разных культур.

#### **Человек в системе социальных отношений**

- **осваивать и применять** знания о социальной структуре общества, социальных общностях и группах; социальных статусов, ролях, социализации личности; важности семьи как базового социального института; об этносе и нациях, этническом многообразии современного человечества, диалоге культур, отклоняющемся поведении и здоровом образе жизни;
- **характеризовать** функции семьи в обществе; основы социальной политики Российского государства;
- **приводить** примеры различных социальных статусов, социальных ролей, социальной политики Российского государства;
- **классифицировать** социальные общности и группы;
- **сравнивать** виды социальной мобильности;
- **устанавливать и объяснять** причины существования разных социальных групп; социальных различий и конфликтов;

- **использовать** полученные знания для осмысления личного социального опыта при выполнении типичных для несовершеннолетних социальных ролей; аргументированного объяснения социальной и личной значимости здорового образа жизни, опасности наркомании и алкоголизма для человека и общества;
- **определять и аргументировать** с опорой на обществоведческие знания, факты общественной жизни и личный социальный опыт своё отношение к разным этносам;
- **решать** познавательные и практические задачи, отражающие типичные социальные взаимодействия; направленные на распознавание отклоняющегося поведения и его видов;
- **осуществлять** смысловое чтение текстов и составлять на основе учебных текстов план (в том числе отражающий изученный материал о социализации личности);
- **извлекать** информацию из адаптированных источников, публикаций СМИ и Интернета о межнациональных отношениях, об историческом единстве народов России; преобразовывать информацию из текста в модели (таблицу, диаграмму, схему) и из предложенных моделей в текст;
- **анализировать, обобщать, систематизировать** текстовую и статистическую социальную информацию из адаптированных источников, учебных материалов и публикаций СМИ об отклоняющемся поведении, его причинах и негативных последствиях; о выполнении членами семьи своих социальных ролей; о социальных конфликтах; критически оценивать современную социальную информацию;
- **оценивать** собственные поступки и поведение, демонстрирующее отношение к людям других национальностей; осознавать неприемлемость антиобщественного поведения;
- **использовать** полученные знания в практической деятельности для выстраивания собственного поведения с позиции здорового образа жизни;
- **осуществлять** совместную деятельность с людьми другой национальной и религиозной принадлежности на основе веротерпимости и взаимопонимания между людьми разных культур.

#### Человек в современном изменяющемся мире

- **осваивать и применять** знания об информационном обществе, глобализации, глобальных проблемах;
- **характеризовать** сущность информационного общества; здоровый образ жизни; глобализацию как важный общемировой интеграционный процесс;
- **приводить** примеры глобальных проблем и возможных путей их решения; участия молодёжи в общественной жизни; влияния образования на возможности профессионального выбора и карьерного роста;
- **сравнивать** требования к современным профессиям;
- **устанавливать и объяснять** причины и последствия глобализации;
- **использовать** полученные знания о современном обществе для решения познавательных задач и анализа ситуаций, включающих объяснение (устное и письменное) важности здорового образа жизни, связи здоровья и спорта в жизни человека;
- **определять и аргументировать** с опорой на обществоведческие знания, факты общественной жизни и личный социальный опыт своё отношение к современным формам коммуникации; к здоровому образу жизни;
- **решать** в рамках изученного материала познавательные и практические задачи, связанные с волонтерским движением; отражающие особенности коммуникации в виртуальном пространстве;
- **осуществлять** смысловое чтение текстов (научно-популярных, публицистических и др.) по проблемам современного общества, глобализации; непрерывного образования; выбора профессии;
- **осуществлять** поиск и извлечение социальной информации (текстовой, графической, аудиовизуальной) из различных источников о глобализации и её последствиях; о роли непрерывного образования в современном обществе.

### ТЕМАТИЧЕСКОЕ ПЛАНИРОВАНИЕ 6 КЛАСС

№ п/п	Наименование разделов и тем программы	Количество часов			Электронные (цифровые) образовательные ресурсы
		Всего	Контрольные работы	Практические работы	
<b>Раздел 1. Человек и его социальное окружение</b>					
1.1	Социальное становление человека	6			Библиотека ЦОК <a href="https://m.edsoo.ru/7f415294">https://m.edsoo.ru/7f415294</a>
1.2	Деятельность человека. Учебная	4			Библиотека ЦОК <a href="https://m.edsoo.ru/7f415294">https://m.edsoo.ru/7f415294</a>

	деятельность школьника				
1.3	Общение и его роль в жизни человека	2			Библиотека ЦОК <a href="https://m.edsoo.ru/7f415294">https://m.edsoo.ru/7f415294</a>
1.4	Человек в малой группе	8	1		Библиотека ЦОК <a href="https://m.edsoo.ru/7f415294">https://m.edsoo.ru/7f415294</a>
Итого по разделу		20			
<b>Раздел 2. Общество, в котором мы живём</b>					
2.1	Общество — совместная жизнь людей	2			Библиотека ЦОК <a href="https://m.edsoo.ru/7f415294">https://m.edsoo.ru/7f415294</a>
2.2	Положение человека в обществе	1			Библиотека ЦОК <a href="https://m.edsoo.ru/7f415294">https://m.edsoo.ru/7f415294</a>
2.3	Роль экономики в жизни общества. Основные участники экономики	1			Библиотека ЦОК <a href="https://m.edsoo.ru/7f415294">https://m.edsoo.ru/7f415294</a>
2.4	Политическая жизнь	2			Библиотека ЦОК <a href="https://m.edsoo.ru/7f415294">https://m.edsoo.ru/7f415294</a>
2.5	Культурная жизнь	1			Библиотека ЦОК <a href="https://m.edsoo.ru/7f415294">https://m.edsoo.ru/7f415294</a>
2.6	Развитие общества	3			Библиотека ЦОК <a href="https://m.edsoo.ru/7f415294">https://m.edsoo.ru/7f415294</a>
Итого по разделу		10			
Защита проектов, итоговое повторение		4	1		Библиотека ЦОК <a href="https://m.edsoo.ru/7f415294">https://m.edsoo.ru/7f415294</a>
ОБЩЕЕ КОЛИЧЕСТВО ЧАСОВ ПО ПРОГРАММЕ		34	2	0	

### 7 КЛАСС

№ п/п	Наименование разделов и тем программы	Количество часов			Электронные (цифровые) образовательные ресурсы
		Всего	Контрольные работы	Практические работы	
<b>Раздел 1. Социальные ценности и нормы</b>					
1.1	Социальные ценности	2			Библиотека ЦОК <a href="https://m.edsoo.ru/7f4170e4">https://m.edsoo.ru/7f4170e4</a>
1.2	Социальные нормы	2			Библиотека ЦОК <a href="https://m.edsoo.ru/7f4170e4">https://m.edsoo.ru/7f4170e4</a>
1.3	Мораль и моральный выбор. Право и мораль	8	1		Библиотека ЦОК <a href="https://m.edsoo.ru/7f4170e4">https://m.edsoo.ru/7f4170e4</a>
Итого по разделу		12			
<b>Раздел 2. Человек как участник правовых отношений</b>					
2.1	Правоотношения	3			Библиотека ЦОК <a href="https://m.edsoo.ru/7f4170e4">https://m.edsoo.ru/7f4170e4</a>
2.2	Правонарушения и их опасность для личности и общества	2			Библиотека ЦОК <a href="https://m.edsoo.ru/7f4170e4">https://m.edsoo.ru/7f4170e4</a>
2.3	Защита прав и свобод человека и гражданина	2			Библиотека ЦОК <a href="https://m.edsoo.ru/7f4170e4">https://m.edsoo.ru/7f4170e4</a>
Итого по разделу		7			
<b>Раздел 3. Основы российского права</b>					
3.1	Как устроено российское право	1			Библиотека ЦОК <a href="https://m.edsoo.ru/7f4170e4">https://m.edsoo.ru/7f4170e4</a>



3.2	Основы гражданского права	2			Библиотека ЦОК <a href="https://m.edsoo.ru/7f4170e4">https://m.edsoo.ru/7f4170e4</a>
3.3	Основы семейного права	2			Библиотека ЦОК <a href="https://m.edsoo.ru/7f4170e4">https://m.edsoo.ru/7f4170e4</a>
3.4	Основы трудового права	2			Библиотека ЦОК <a href="https://m.edsoo.ru/7f4170e4">https://m.edsoo.ru/7f4170e4</a>
3.5	Виды юридической ответственности	2			Библиотека ЦОК <a href="https://m.edsoo.ru/7f4170e4">https://m.edsoo.ru/7f4170e4</a>
3.6	Правоохранительные органы в Российской Федерации	3			Библиотека ЦОК <a href="https://m.edsoo.ru/7f4170e4">https://m.edsoo.ru/7f4170e4</a>
Итого по разделу		12			
Защита проектов, итоговое повторение		3	1		Библиотека ЦОК <a href="https://m.edsoo.ru/7f4170e4">https://m.edsoo.ru/7f4170e4</a>
ОБЩЕЕ КОЛИЧЕСТВО ЧАСОВ ПО ПРОГРАММЕ		34	2	0	

### 8 КЛАСС

№ п/п	Наименование разделов и тем программы	Количество часов			Электронные (цифровые) образовательные ресурсы
		Всего	Контрольные работы	Практические работы	
<b>Раздел 1. Человек в экономических отношениях</b>					
1.1	Экономика — основа жизнедеятельности человека	5			Библиотека ЦОК <a href="https://m.edsoo.ru/7f419196">https://m.edsoo.ru/7f419196</a>
1.2	Рыночные отношения в экономике	5			Библиотека ЦОК <a href="https://m.edsoo.ru/7f419196">https://m.edsoo.ru/7f419196</a>
1.3	Финансовые отношения в экономике	5			Библиотека ЦОК <a href="https://m.edsoo.ru/7f419196">https://m.edsoo.ru/7f419196</a>
1.4	Домашнее хозяйство	1			Библиотека ЦОК <a href="https://m.edsoo.ru/7f419196">https://m.edsoo.ru/7f419196</a>
1.5	Экономические цели и функции государства	4	1		Библиотека ЦОК <a href="https://m.edsoo.ru/7f419196">https://m.edsoo.ru/7f419196</a>
Итого по разделу		20			
<b>Раздел 2. Человек в мире культуры</b>					
2.1	Культура, её многообразие и формы	1			Библиотека ЦОК <a href="https://m.edsoo.ru/7f419196">https://m.edsoo.ru/7f419196</a>
2.2	Наука и образование в Российской Федерации	4			Библиотека ЦОК <a href="https://m.edsoo.ru/7f419196">https://m.edsoo.ru/7f419196</a>
2.3	Роль религии в жизни общества	2			Библиотека ЦОК <a href="https://m.edsoo.ru/7f419196">https://m.edsoo.ru/7f419196</a>
2.4	Роль искусства в жизни человека	2			Библиотека ЦОК <a href="https://m.edsoo.ru/7f419196">https://m.edsoo.ru/7f419196</a>
2.5	Роль информации в современном мире	2			Библиотека ЦОК <a href="https://m.edsoo.ru/7f419196">https://m.edsoo.ru/7f419196</a>
Итого по разделу		11			
Защита проектов, итоговое повторение		3	1		Библиотека ЦОК <a href="https://m.edsoo.ru/7f419196">https://m.edsoo.ru/7f419196</a>
ОБЩЕЕ КОЛИЧЕСТВО ЧАСОВ ПО ПРОГРАММЕ		34	2	0	

### 9 КЛАСС

		<b>Количество часов</b>			
--	--	-------------------------	--	--	--

№ п/п	Наименование разделов и тем программы	Всего	Контрольные работы	Практические работы	Электронные (цифровые) образовательные ресурсы
<b>Раздел 1. Человек в политическом измерении</b>					
1.1	Политика и политическая власть	3			Библиотека ЦОК <a href="https://m.edsoo.ru/7f41b414">https://m.edsoo.ru/7f41b414</a>
1.2	Участие граждан в политике	3			Библиотека ЦОК <a href="https://m.edsoo.ru/7f41b414">https://m.edsoo.ru/7f41b414</a>
Итого по разделу		6			
<b>Раздел 2. Гражданин и государство</b>					
2.1	Основы конституционного строя Российской Федерации	2			Библиотека ЦОК <a href="https://m.edsoo.ru/7f41b414">https://m.edsoo.ru/7f41b414</a>
2.2	Высшие органы публичной власти в Российской Федерации	2			Библиотека ЦОК <a href="https://m.edsoo.ru/7f41b414">https://m.edsoo.ru/7f41b414</a>
2.3	Государственно-территориальное устройство Российской Федерации	2			Библиотека ЦОК <a href="https://m.edsoo.ru/7f41b414">https://m.edsoo.ru/7f41b414</a>
2.4	Конституция Российской Федерации о правовом статусе человека и гражданина	2	1		Библиотека ЦОК <a href="https://m.edsoo.ru/7f41b414">https://m.edsoo.ru/7f41b414</a>
Итого по разделу		8			
<b>Раздел 3. Человек в системе социальных отношений</b>					
3.1	Социальные общности и группы	2			Библиотека ЦОК <a href="https://m.edsoo.ru/7f41b414">https://m.edsoo.ru/7f41b414</a>
3.2	Статусы и роли. Социализация личности. Семья и её функции	4			Библиотека ЦОК <a href="https://m.edsoo.ru/7f41b414">https://m.edsoo.ru/7f41b414</a>
3.3	Этносы и нации в современном обществе. Социальная политика Российского государства	3			Библиотека ЦОК <a href="https://m.edsoo.ru/7f41b414">https://m.edsoo.ru/7f41b414</a>
3.4	Отклоняющееся поведение и здоровый образ жизни	2			Библиотека ЦОК <a href="https://m.edsoo.ru/7f41b414">https://m.edsoo.ru/7f41b414</a>
Итого по разделу		11			
<b>Раздел 4. Человек в современном изменяющемся мире</b>		5			Библиотека ЦОК <a href="https://m.edsoo.ru/7f41b414">https://m.edsoo.ru/7f41b414</a>
Защита проектов, итоговое повторение		4	1		Библиотека ЦОК <a href="https://m.edsoo.ru/7f41b414">https://m.edsoo.ru/7f41b414</a>
<b>ОБЩЕЕ КОЛИЧЕСТВО ЧАСОВ ПО ПРОГРАММЕ</b>		34	2	0	

**ПОУРОЧНОЕ ПЛАНИРОВАНИЕ  
6 КЛАСС**

	Тема урока	Количество часов	
--	------------	------------------	--

№ п/п		Всего	Контрольные работы	Практические работы	Электронные цифровые образовательные ресурсы
1	Социальное становление человека	1			Библиотека ЦОК <a href="https://m.edsoo.ru/f5eb673c">https://m.edsoo.ru/f5eb673c</a>
2	Биологическое и социальное в человеке	1			Библиотека ЦОК <a href="https://m.edsoo.ru/f5eb68a4">https://m.edsoo.ru/f5eb68a4</a>
3	Потребности и способности человека	1			Библиотека ЦОК <a href="https://m.edsoo.ru/f5eb6a2a">https://m.edsoo.ru/f5eb6a2a</a>
4	Индивид, индивидуальность, личность	1			Библиотека ЦОК <a href="https://m.edsoo.ru/f5eb6d90">https://m.edsoo.ru/f5eb6d90</a>
5	Отношения между поколениями. Особенности подросткового возраста	1			Библиотека ЦОК <a href="https://m.edsoo.ru/f5eb6f34">https://m.edsoo.ru/f5eb6f34</a>
6	Люди с ограниченными возможностями здоровья, их особые потребности и социальная позиция	1			Библиотека ЦОК <a href="https://m.edsoo.ru/f5eb70a6">https://m.edsoo.ru/f5eb70a6</a>
7	Цели, мотивы и виды деятельности	1			Библиотека ЦОК <a href="https://m.edsoo.ru/f5eb74b6">https://m.edsoo.ru/f5eb74b6</a>
8	Познание как вид деятельности	1			Библиотека ЦОК <a href="https://m.edsoo.ru/f5eb763c">https://m.edsoo.ru/f5eb763c</a>
9	Право человека на образование	1			Библиотека ЦОК <a href="https://m.edsoo.ru/f5eb78f8">https://m.edsoo.ru/f5eb78f8</a>
10	Школьное образование. Права и обязанности учащегося	1			Библиотека ЦОК <a href="https://m.edsoo.ru/f5eb7a74">https://m.edsoo.ru/f5eb7a74</a>
11	Общение и его роль в жизни человека	1			Библиотека ЦОК <a href="https://m.edsoo.ru/f5eb7bdc">https://m.edsoo.ru/f5eb7bdc</a>
12	Особенности общения подростков. Общение в современных условиях	1			Библиотека ЦОК <a href="https://m.edsoo.ru/f5eb7d58">https://m.edsoo.ru/f5eb7d58</a>
13	Отношения в малых группах. Групповые нормы и правила. Лидерство в группе	1			Библиотека ЦОК <a href="https://m.edsoo.ru/f5eb81b8">https://m.edsoo.ru/f5eb81b8</a>
14	Межличностные отношения (деловые, личные)	1			Библиотека ЦОК <a href="https://m.edsoo.ru/f5eb835c">https://m.edsoo.ru/f5eb835c</a>
15	Отношения в семье. Роль семьи в жизни человека и общества	1			Библиотека ЦОК <a href="https://m.edsoo.ru/f5eb84ce">https://m.edsoo.ru/f5eb84ce</a>
16	Семейные традиции. Семейный досуг	1			Библиотека ЦОК <a href="https://m.edsoo.ru/f5eb8640">https://m.edsoo.ru/f5eb8640</a>
17	Свободное время подростка. Отношения с друзьями и сверстниками	1			Библиотека ЦОК <a href="https://m.edsoo.ru/f5eb87b2">https://m.edsoo.ru/f5eb87b2</a>

18	Конфликты в межличностных отношениях	1			Библиотека ЦОК <a href="https://m.edsoo.ru/f5eb8910">https://m.edsoo.ru/f5eb8910</a>
19	Повторительно-обобщающий урок по теме "Человек и его социальное окружение"	1			Библиотека ЦОК <a href="https://m.edsoo.ru/f5eb8a78">https://m.edsoo.ru/f5eb8a78</a>
20	Повторительно-обобщающий урок по теме "Человек и его социальное окружение"	1	1		Библиотека ЦОК <a href="https://m.edsoo.ru/f5eb8d48">https://m.edsoo.ru/f5eb8d48</a>
21	Что такое общество. Связь общества и природы	1			Библиотека ЦОК <a href="https://m.edsoo.ru/f5eb8ed8">https://m.edsoo.ru/f5eb8ed8</a>
22	Устройство общественной жизни. Основные сферы жизни общества и их взаимодействие	1			Библиотека ЦОК <a href="https://m.edsoo.ru/f5eb9054">https://m.edsoo.ru/f5eb9054</a>
23	Социальные общности и группы. Положение человека в обществе	1			Библиотека ЦОК <a href="https://m.edsoo.ru/f5eb91c6">https://m.edsoo.ru/f5eb91c6</a>
24	Что такое экономика?	1			Библиотека ЦОК <a href="https://m.edsoo.ru/f5eb932e">https://m.edsoo.ru/f5eb932e</a>
25	Политическая жизнь общества. Российская Федерация как государство	1			Библиотека ЦОК <a href="https://m.edsoo.ru/f5eb966c">https://m.edsoo.ru/f5eb966c</a>
26	Наша страна в начале XXI века	1			Библиотека ЦОК <a href="https://m.edsoo.ru/f5eb97de">https://m.edsoo.ru/f5eb97de</a>
27	Культурная жизнь. Духовные ценности, традиционные ценности российского народа	1			Библиотека ЦОК <a href="https://m.edsoo.ru/f5eb9964">https://m.edsoo.ru/f5eb9964</a>
28	Развитие общества	1			Библиотека ЦОК <a href="https://m.edsoo.ru/f5eb9aea">https://m.edsoo.ru/f5eb9aea</a>
29	Развитие общества	1			Библиотека ЦОК <a href="https://m.edsoo.ru/f5eb9aea">https://m.edsoo.ru/f5eb9aea</a>
30	Глобальные проблемы современности и возможности их решения	1			Библиотека ЦОК <a href="https://m.edsoo.ru/f5eb9c7a">https://m.edsoo.ru/f5eb9c7a</a>
31	Защита проектов по теме "Духовные ценности российского народа"	1			Библиотека ЦОК <a href="https://m.edsoo.ru/f5eba300">https://m.edsoo.ru/f5eba300</a>
32	Защита проектов по теме "Глобальные проблемы современности"	1			Библиотека ЦОК <a href="https://m.edsoo.ru/f5eba468">https://m.edsoo.ru/f5eba468</a>
33	Повторительно-обобщающий урок по теме "Общество, в котором мы живем"	1			Библиотека ЦОК <a href="https://m.edsoo.ru/f5eba17a">https://m.edsoo.ru/f5eba17a</a>

34	Итоговое повторение по теме "Общество и его сферы. Человек в обществе"	1	1		Библиотека ЦОК <a href="https://m.edsoo.ru/f5ebab52">https://m.edsoo.ru/f5ebab52</a>
ОБЩЕЕ КОЛИЧЕСТВО ЧАСОВ ПО ПРОГРАММЕ		34	2	0	

### 7 КЛАСС

№ п/п	Тема урока	Количество часов			Электронные цифровые образовательные ресурсы
		Всего	Контрольные работы	Практические работы	
1	Социальные ценности	1			Библиотека ЦОК <a href="https://m.edsoo.ru/f5ebad0a">https://m.edsoo.ru/f5ebad0a</a>
2	Гражданственность и патриотизм	1			Библиотека ЦОК <a href="https://m.edsoo.ru/f5ebae7c">https://m.edsoo.ru/f5ebae7c</a>
3	Социальные нормы	1			Библиотека ЦОК <a href="https://m.edsoo.ru/f5ebafee">https://m.edsoo.ru/f5ebafee</a>
4	Социальные нормы	1			Библиотека ЦОК <a href="https://m.edsoo.ru/f5ebb160">https://m.edsoo.ru/f5ebb160</a>
5	Нормы и принципы морали	1			Библиотека ЦОК <a href="https://m.edsoo.ru/f5ebb3f4">https://m.edsoo.ru/f5ebb3f4</a>
6	Нормы и принципы морали	1			Библиотека ЦОК <a href="https://m.edsoo.ru/f5ebb57a">https://m.edsoo.ru/f5ebb57a</a>
7	Нравственные чувства человека. Совесть и стыд	1			Библиотека ЦОК <a href="https://m.edsoo.ru/f5ebb70a">https://m.edsoo.ru/f5ebb70a</a>
8	Моральный выбор и моральная оценка	1			Библиотека ЦОК <a href="https://m.edsoo.ru/f5ebb886">https://m.edsoo.ru/f5ebb886</a>
9	Влияние моральных норм на общество и человека	1			Библиотека ЦОК <a href="https://m.edsoo.ru/f5ebbd40">https://m.edsoo.ru/f5ebbd40</a>
10	Право и его роль в жизни общества. Право и мораль	1			Библиотека ЦОК <a href="https://m.edsoo.ru/f5ebbee4">https://m.edsoo.ru/f5ebbee4</a>
11	Обобщающий урок по теме "Социальные ценности и нормы"	1			Библиотека ЦОК <a href="https://m.edsoo.ru/f5ebc060">https://m.edsoo.ru/f5ebc060</a>
12	Повторительно-обобщающий урок по теме "Социальные ценности и нормы"	1	1		Библиотека ЦОК <a href="https://m.edsoo.ru/f5ebc1e6">https://m.edsoo.ru/f5ebc1e6</a>
13	Правоотношения и их особенности. Правовые нормы	1			Библиотека ЦОК <a href="https://m.edsoo.ru/f5ebc358">https://m.edsoo.ru/f5ebc358</a>
14	Правомерное поведение	1			Библиотека ЦОК <a href="https://m.edsoo.ru/f5ebc5b0">https://m.edsoo.ru/f5ebc5b0</a>
15	Правовая культура личности	1			Библиотека ЦОК <a href="https://m.edsoo.ru/f5ebc970">https://m.edsoo.ru/f5ebc970</a>
16	Правонарушение и юридическая ответственность	1			Библиотека ЦОК <a href="https://m.edsoo.ru/f5ebcae2">https://m.edsoo.ru/f5ebcae2</a>
17	Правонарушение и юридическая ответственность	1			Библиотека ЦОК <a href="https://m.edsoo.ru/f5ebcc54">https://m.edsoo.ru/f5ebcc54</a>

18	Права, свободы, обязанности гражданина Российской Федерации	1			Библиотека ЦОК <a href="https://m.edsoo.ru/f5ebcdbc">https://m.edsoo.ru/f5ebcdbc</a>
19	Права ребёнка и возможности их защиты	1			Библиотека ЦОК <a href="https://m.edsoo.ru/f5ebcf24">https://m.edsoo.ru/f5ebcf24</a>
20	Конституция Российской Федерации - Основной закон. Система права	1			Библиотека ЦОК <a href="https://m.edsoo.ru/f5ebd08c">https://m.edsoo.ru/f5ebd08c</a>
21	Основы гражданского права	1			Библиотека ЦОК <a href="https://m.edsoo.ru/f5ebd1f4">https://m.edsoo.ru/f5ebd1f4</a>
22	Основы гражданского права	1			Библиотека ЦОК <a href="https://m.edsoo.ru/f5ebd5be">https://m.edsoo.ru/f5ebd5be</a>
23	Основы семейного права	1			Библиотека ЦОК <a href="https://m.edsoo.ru/f5ebd74e">https://m.edsoo.ru/f5ebd74e</a>
24	Основы семейного права	1			Библиотека ЦОК <a href="https://m.edsoo.ru/f5ebd8c0">https://m.edsoo.ru/f5ebd8c0</a>
25	Основы трудового права	1			Библиотека ЦОК <a href="https://m.edsoo.ru/f5ebda32">https://m.edsoo.ru/f5ebda32</a>
26	Основы трудового права	1			Библиотека ЦОК <a href="https://m.edsoo.ru/f5ebdbb8">https://m.edsoo.ru/f5ebdbb8</a>
27	Виды юридической ответственности	1			Библиотека ЦОК <a href="https://m.edsoo.ru/f5ebdd16">https://m.edsoo.ru/f5ebdd16</a>
28	Особенности юридической ответственности несовершеннолетних	1			Библиотека ЦОК <a href="https://m.edsoo.ru/f5ebdfd2">https://m.edsoo.ru/f5ebdfd2</a>
29	Правоохранительные органы в Российской Федерации	1			Библиотека ЦОК <a href="https://m.edsoo.ru/f5ebe144">https://m.edsoo.ru/f5ebe144</a>
30	Повторительно-обобщающий урок по теме "Основы российского права"	1			Библиотека ЦОК <a href="https://m.edsoo.ru/f5ebe2ac">https://m.edsoo.ru/f5ebe2ac</a>
31	Повторительно-обобщающий урок по темам "Человек как участник правовых отношений. Основы российского права"	1	1		Библиотека ЦОК <a href="https://m.edsoo.ru/f5ebe414">https://m.edsoo.ru/f5ebe414</a>
32	Защита проектов по теме "Гражданин Российской Федерации"	1			Библиотека ЦОК <a href="https://m.edsoo.ru/f5ebe590">https://m.edsoo.ru/f5ebe590</a>
33	Защита проектов по теме "Права и обязанности несовершеннолетних"	1			Библиотека ЦОК <a href="https://m.edsoo.ru/f5ebf7b0">https://m.edsoo.ru/f5ebf7b0</a>
34	Итоговое повторение по темам «Человек как участник правовых отношений» и "Основы российского права"	1			Библиотека ЦОК <a href="https://m.edsoo.ru/f5ebfbac">https://m.edsoo.ru/f5ebfbac</a>
ОБЩЕЕ КОЛИЧЕСТВО ЧАСОВ ПО ПРОГРАММЕ		34	2	0	

**8 КЛАСС**

№ п/п	Тема урока	Количество часов			Электронные цифровые образовательные ресурсы
		Всего	Контрольные работы	Практические работы	
1	Экономическая жизнь общества	1			Библиотека ЦОК <a href="https://m.edsoo.ru/f5ebfda0">https://m.edsoo.ru/f5ebfda0</a>
2	Экономическая система и её функции. Собственность	1			Библиотека ЦОК <a href="https://m.edsoo.ru/f5ebff6c">https://m.edsoo.ru/f5ebff6c</a>
3	Производство — источник экономических благ	1			Библиотека ЦОК <a href="https://m.edsoo.ru/f5ec0124">https://m.edsoo.ru/f5ec0124</a>
4	Предпринимательство. Производительность труда. Разделение труда	1			Библиотека ЦОК <a href="https://m.edsoo.ru/f5ec06f6">https://m.edsoo.ru/f5ec06f6</a>
5	Деньги, обмен, торговля	1			Библиотека ЦОК <a href="https://m.edsoo.ru/f5ec091c">https://m.edsoo.ru/f5ec091c</a>
6	Рыночная экономика. Конкуренция. Многообразие рынков	1			Библиотека ЦОК <a href="https://m.edsoo.ru/f5ec0ae8">https://m.edsoo.ru/f5ec0ae8</a>
7	Спрос и предложение. Рыночное равновесие	1			Библиотека ЦОК <a href="https://m.edsoo.ru/f5ec0cb4">https://m.edsoo.ru/f5ec0cb4</a>
8	Предприятие в экономике	1			Библиотека ЦОК <a href="https://m.edsoo.ru/f5ec0e62">https://m.edsoo.ru/f5ec0e62</a>
9	Зарботная плата и стимулирование труда. Занятость и безработица	1			Библиотека ЦОК <a href="https://m.edsoo.ru/f5ec1132">https://m.edsoo.ru/f5ec1132</a>
10	Финансовый рынок и финансовые посредники	1			Библиотека ЦОК <a href="https://m.edsoo.ru/f5ec12ea">https://m.edsoo.ru/f5ec12ea</a>
11	Банковские услуги	1			Библиотека ЦОК <a href="https://m.edsoo.ru/f5ec14b6">https://m.edsoo.ru/f5ec14b6</a>
12	Страховые услуги	1			Библиотека ЦОК <a href="https://m.edsoo.ru/f5ec175e">https://m.edsoo.ru/f5ec175e</a>
13	Защита прав потребителя финансовых услуг	1			Библиотека ЦОК <a href="https://m.edsoo.ru/f5ec1920">https://m.edsoo.ru/f5ec1920</a>
14	Экономические функции домохозяйств	1			Библиотека ЦОК <a href="https://m.edsoo.ru/f5ec1ae2">https://m.edsoo.ru/f5ec1ae2</a>
15	Потребление домашних хозяйств. Потребительские товары и товары длительного пользования	1			Библиотека ЦОК <a href="https://m.edsoo.ru/f5ec1e70">https://m.edsoo.ru/f5ec1e70</a>
16	Источники доходов и расходов семьи	1			Библиотека ЦОК <a href="https://m.edsoo.ru/f5ec2046">https://m.edsoo.ru/f5ec2046</a>
17	Экономические цели и функции государства	1			Библиотека ЦОК <a href="https://m.edsoo.ru/f5ec21ea">https://m.edsoo.ru/f5ec21ea</a>
18	Налоги. Государственный бюджет. Государственная политика по развитию конкуренции	1			Библиотека ЦОК <a href="https://m.edsoo.ru/f5ec23a2">https://m.edsoo.ru/f5ec23a2</a>
19	Повторительно-обобщающий урок по	1			Библиотека ЦОК <a href="https://m.edsoo.ru/f5ec255a">https://m.edsoo.ru/f5ec255a</a>

	теме "Человек в экономических отношениях"				
20	Повторительно-обобщающий урок по теме "Человек в экономических отношениях"	1	1		Библиотека ЦОК <a href="https://m.edsoo.ru/f5ec27f8">https://m.edsoo.ru/f5ec27f8</a>
21	Культура, её многообразие и формы.	1			Библиотека ЦОК <a href="https://m.edsoo.ru/f5ec29ce">https://m.edsoo.ru/f5ec29ce</a>
22	Наука. Роль науки в развитии общества	1			Библиотека ЦОК <a href="https://m.edsoo.ru/f5ec2b86">https://m.edsoo.ru/f5ec2b86</a>
23	Образование в современном обществе	1			Библиотека ЦОК <a href="https://m.edsoo.ru/f5ec2d2a">https://m.edsoo.ru/f5ec2d2a</a>
24	Образование в Российской Федерации. Самообразование	1			Библиотека ЦОК <a href="https://m.edsoo.ru/f5ec305e">https://m.edsoo.ru/f5ec305e</a>
25	Политика в сфере культуры и образования в Российской Федерации	1			Библиотека ЦОК <a href="https://m.edsoo.ru/f5ec31da">https://m.edsoo.ru/f5ec31da</a>
26	Роль религии в жизни человека и общества	1			Библиотека ЦОК <a href="https://m.edsoo.ru/f5ec3356">https://m.edsoo.ru/f5ec3356</a>
27	Национальные и мировые религии. Религии и религиозные объединения в Российской Федерации	1			Библиотека ЦОК <a href="https://m.edsoo.ru/f5ec34c8">https://m.edsoo.ru/f5ec34c8</a>
28	Что такое искусство. Виды искусств	1			Библиотека ЦОК <a href="https://m.edsoo.ru/f5ec363a">https://m.edsoo.ru/f5ec363a</a>
29	Роль искусства в жизни человека и общества	1			Библиотека ЦОК <a href="https://m.edsoo.ru/f5ec38c4">https://m.edsoo.ru/f5ec38c4</a>
30	Роль информации и информационных технологий в современном мире	1			Библиотека ЦОК <a href="https://m.edsoo.ru/f5ec3a5e">https://m.edsoo.ru/f5ec3a5e</a>
31	Повторительно-обобщающий урок по теме "Человек в мире культуры"	1	1		Библиотека ЦОК <a href="https://m.edsoo.ru/f5ec3bd0">https://m.edsoo.ru/f5ec3bd0</a>
32	Защита проектов по теме "Финансовая грамотность"	1			Библиотека ЦОК <a href="https://m.edsoo.ru/f5ec3d60">https://m.edsoo.ru/f5ec3d60</a>
33	Защита проектов по теме "Человек в экономике"	1			Библиотека ЦОК <a href="https://m.edsoo.ru/f5ec3f72">https://m.edsoo.ru/f5ec3f72</a>
34	Итоговое повторение по темам "Человек в экономике", "Человек в мире культуры"	1			Библиотека ЦОК <a href="https://m.edsoo.ru/f5ec40e4">https://m.edsoo.ru/f5ec40e4</a>
ОБЩЕЕ КОЛИЧЕСТВО ЧАСОВ ПО ПРОГРАММЕ		34	2	0	

#### 9 КЛАСС

№ п/п	Тема урока	Количество часов			Электронные цифровые образовательные ресурсы
		Всего	Контрольные работы	Практические работы	



1	Политика и политическая власть	1			
2	Государство — политическая организация общества	1			Библиотека ЦОК <a href="https://m.edsoo.ru/f5ec4652">https://m.edsoo.ru/f5ec4652</a>
3	Политические режимы	1			Библиотека ЦОК <a href="https://m.edsoo.ru/f5ec47ec">https://m.edsoo.ru/f5ec47ec</a>
4	Формы политического участия. Выборы, референдум	1			Библиотека ЦОК <a href="https://m.edsoo.ru/f5ec4aee">https://m.edsoo.ru/f5ec4aee</a>
5	Политические партии, их роль в демократическом обществе. Общественно-политические организации	1			Библиотека ЦОК <a href="https://m.edsoo.ru/f5ec4c9c">https://m.edsoo.ru/f5ec4c9c</a>
6	Повторительно-обобщающий урок по теме "Человек в политическом измерении"	1			Библиотека ЦОК <a href="https://m.edsoo.ru/f5ec4e68">https://m.edsoo.ru/f5ec4e68</a>
7	Основы конституционного строя Российской Федерации	1			Библиотека ЦОК <a href="https://m.edsoo.ru/f5ec53c2">https://m.edsoo.ru/f5ec53c2</a>
8	Основы конституционного строя Российской Федерации	1			
9	Высшие органы публичной власти в Российской Федерации	1			Библиотека ЦОК <a href="https://m.edsoo.ru/f5ec575a">https://m.edsoo.ru/f5ec575a</a>
10	Высшие органы публичной власти в Российской Федерации	1			Библиотека ЦОК <a href="https://m.edsoo.ru/f5ec591c">https://m.edsoo.ru/f5ec591c</a>
11	Государственно-территориальное устройство Российской Федерации	1			Библиотека ЦОК <a href="https://m.edsoo.ru/f5ec5ae8">https://m.edsoo.ru/f5ec5ae8</a>
12	Местное самоуправление	1			Библиотека ЦОК <a href="https://m.edsoo.ru/f5ec5dcc">https://m.edsoo.ru/f5ec5dcc</a>
13	Конституционный статус гражданина Российской Федерации. Гражданство Российской Федерации	1			Библиотека ЦОК <a href="https://m.edsoo.ru/f5ec5f7a">https://m.edsoo.ru/f5ec5f7a</a>
14	Повторительно-обобщающий урок по теме «Гражданин и государство»	1	1		Библиотека ЦОК <a href="https://m.edsoo.ru/f5ec6150">https://m.edsoo.ru/f5ec6150</a>
15	Социальная структура общества	1			Библиотека ЦОК <a href="https://m.edsoo.ru/f5ec64de">https://m.edsoo.ru/f5ec64de</a>
16	Социальная мобильность	1			Библиотека ЦОК <a href="https://m.edsoo.ru/f5ec66a0">https://m.edsoo.ru/f5ec66a0</a>

17	Социальный статус человека в обществе	1			Библиотека ЦОК <a href="https://m.edsoo.ru/f5ec6a4c">https://m.edsoo.ru/f5ec6a4c</a>
18	Социальные роли. Ролевой набор подростка	1			Библиотека ЦОК <a href="https://m.edsoo.ru/f5ec6c40">https://m.edsoo.ru/f5ec6c40</a>
19	Социализация личности	1			Библиотека ЦОК <a href="https://m.edsoo.ru/f5ec6e0c">https://m.edsoo.ru/f5ec6e0c</a>
20	Семья и ее функции	1			Библиотека ЦОК <a href="https://m.edsoo.ru/f5ec6fce">https://m.edsoo.ru/f5ec6fce</a>
21	Этнос и нация. Россия-многонациональное государство	1			Библиотека ЦОК <a href="https://m.edsoo.ru/f5ec7190">https://m.edsoo.ru/f5ec7190</a>
22	Этнос и нация. Россия-многонациональное государство	1			Библиотека ЦОК <a href="https://m.edsoo.ru/f5ec746a">https://m.edsoo.ru/f5ec746a</a>
23	Социальная политика Российского государства	1			Библиотека ЦОК <a href="https://m.edsoo.ru/f5ec55a2">https://m.edsoo.ru/f5ec55a2</a>
24	Отклоняющееся поведение	1			Библиотека ЦОК <a href="https://m.edsoo.ru/f5ec765e">https://m.edsoo.ru/f5ec765e</a>
25	Повторительно-обобщающий урок по теме "Человек в системе социальных отношений"	1			Библиотека ЦОК <a href="https://m.edsoo.ru/f5ec7a0a">https://m.edsoo.ru/f5ec7a0a</a>
26	Информационное общество. Сущность глобализации	1			Библиотека ЦОК <a href="https://m.edsoo.ru/f5ec96de">https://m.edsoo.ru/f5ec96de</a>
27	Сущность глобализации	1			Библиотека ЦОК <a href="https://m.edsoo.ru/f5ec98b4">https://m.edsoo.ru/f5ec98b4</a>
28	Молодёжь — активный участник общественной жизни	1			Библиотека ЦОК <a href="https://m.edsoo.ru/f5ec9a58">https://m.edsoo.ru/f5ec9a58</a>
29	Профессии настоящего и будущего. Здоровый образ жизни. Мода и спорт	1			Библиотека ЦОК <a href="https://m.edsoo.ru/f5ec9be8">https://m.edsoo.ru/f5ec9be8</a>
30	Современные формы связи и коммуникации: как они изменили мир	1			Библиотека ЦОК <a href="https://m.edsoo.ru/f5ec9e54">https://m.edsoo.ru/f5ec9e54</a>
31	Защита проектов, итоговое повторение по теме "Человек в политическом измерении"	1	1		Библиотека ЦОК <a href="https://m.edsoo.ru/f5ec9fc6">https://m.edsoo.ru/f5ec9fc6</a>
32	Защита проектов, итоговое повторение по теме "Гражданин и государство"	1			Библиотека ЦОК <a href="https://m.edsoo.ru/f5eca1ec">https://m.edsoo.ru/f5eca1ec</a>
33	Защита проектов, итоговое повторение по теме "Человек в системе социальных отношений"	1			Библиотека ЦОК <a href="https://m.edsoo.ru/f5eca3d6">https://m.edsoo.ru/f5eca3d6</a>

34	Защита проектов, итоговое повторение по теме "Человек в современном изменяющемся мире"	1			Библиотека ЦОК <a href="https://m.edsoo.ru/f5eca552">https://m.edsoo.ru/f5eca552</a>
ОБЩЕЕ КОЛИЧЕСТВО ЧАСОВ ПО ПРОГРАММЕ		34	2	0	

## 2.2.9. Рабочая программа учебного предмета «География» (базовый уровень)

### Содержание учебного предмета «География»

Рабочая программа по географии на уровне основного общего образования составлена на основе Требований к результатам освоения образовательной программы основного общего образования, представленных в Федеральном государственном образовательном стандарте основного общего образования и Федеральной рабочей программе по учебному предмету «География», а также на основе характеристики планируемых результатов духовно-нравственного развития, воспитания и социализации обучающихся, представленной в федеральной рабочей программе воспитания.

Программа по географии отражает основные требования Федерального государственного образовательного стандарта основного общего образования к личностным, метапредметным и предметным результатам освоения образовательных программ и составлена с учётом Концепции географического образования, принятой на Всероссийском съезде учителей географии и утверждённой Решением Коллегии Министерства просвещения и науки Российской Федерации от 24.12.2018 года.

Рабочая программа даёт представление о целях обучения, воспитания и развития обучающихся средствами учебного предмета «География»; определяет возможности предмета для реализации требований к результатам освоения программ основного общего образования, требований к результатам обучения географии, а также основных видов деятельности обучающихся.

### ОБЩАЯ ХАРАКТЕРИСТИКА УЧЕБНОГО ПРЕДМЕТА «ГЕОГРАФИЯ»

География в основной школе — предмет, формирующий у обучающихся систему комплексных социально ориентированных знаний о Земле как планете людей, об основных закономерностях развития природы, о размещении населения и хозяйства, об особенностях и о динамике основных природных, экологических и социально-экономических процессов, о проблемах взаимодействия природы и общества, географических подходах к устойчивому развитию территорий.

Содержание курса географии в основной школе является базой для реализации краеведческого подхода в обучении, изучения географических закономерностей, теорий, законов и гипотез в старшей школе, базовым звеном в системе непрерывного географического образования, основой для последующей уровневой дифференциации.

### ЦЕЛИ ИЗУЧЕНИЯ УЧЕБНОГО ПРЕДМЕТА «ГЕОГРАФИЯ»

Изучение географии в общем образовании направлено на достижение следующих целей:

- 1) воспитание чувства патриотизма, любви к своей стране, малой родине, взаимопонимания с другими народами на основе формирования целостного географического образа России, ценностных ориентаций личности;
- 2) развитие познавательных интересов, интеллектуальных и творческих способностей в процессе наблюдений за состоянием окружающей среды, решения географических задач, проблем повседневной жизни с использованием географических знаний, самостоятельного приобретения новых знаний;
- 3) воспитание экологической культуры, соответствующей современному уровню геоэкологического мышления на основе освоения знаний о взаимосвязях в ПК, об основных географических особенностях природы, населения и хозяйства России и мира, своей местности, о способах сохранения окружающей среды и рационального использования природных ресурсов;
- 4) формирование способности поиска и применения различных источников географической информации, в том числе ресурсов Интернета, для описания, характеристики, объяснения и оценки разнообразных географических явлений и процессов, жизненных ситуаций;
- 5) формирование комплекса практико-ориентированных географических знаний и умений, необходимых для развития навыков их использования при решении проблем различной сложности в повседневной жизни на основе краеведческого материала, осмысления сущности происходящих в жизни процессов и явлений в современном поликультурном, полиэтничном и многоконфессиональном мире;
- 6) формирование географических знаний и умений, необходимых для продолжения образования по направлениям подготовки (специальностям), требующим наличия серьёзной базы географических знаний.

### МЕСТО УЧЕБНОГО ПРЕДМЕТА «ГЕОГРАФИЯ» В УЧЕБНОМ ПЛАНЕ

В системе общего образования «География» признана обязательным учебным предметом, который входит в состав предметной области «Общественно-научные предметы».

Освоение содержания курса «География» в основной школе происходит с опорой на географические знания и умения, сформированные ранее в курсе «Окружающий мир».

Учебным планом на изучение географии отводится 272 часа: по одному часу в неделю в 5 и 6 классах и по 2 часа в 7, 8 и 9 классах.

## **СОДЕРЖАНИЕ УЧЕБНОГО ПРЕДМЕТА**

### **5 КЛАСС**

#### **Раздел 1. Географическое изучение Земли**

**Введение.** География — наука о планете Земля

Что изучает география? Географические объекты, процессы и явления. Как география изучает объекты, процессы и явления. Географические методы изучения объектов и явлений. Древо географических наук.

#### **Практическая работа**

1. Организация фенологических наблюдений в природе: планирование, участие в групповой работе, форма систематизации данных.

#### **Тема 1. История географических открытий**

Представления о мире в древности (Древний Китай, Древний Египет, Древняя Греция, Древний Рим). Путешествие Пифея. Плавание финикийцев вокруг Африки. Экспедиции Т. Хейердала как модель путешествий в древности. Появление географических карт.

География в эпоху Средневековья: путешествия и открытия викингов, древних арабов, русских землепроходцев. Путешествия М. Поло и А. Никитина.

Эпоха Великих географических открытий. Три пути в Индию. Открытие Нового света — экспедиция Х. Колумба. Первое кругосветное плавание — экспедиция Ф. Магеллана. Значение Великих географических открытий. Карта мира после эпохи Великих географических открытий.

Географические открытия XVII—XIX вв. Поиски Южной Земли — открытие Австралии. Русские путешественники и мореплаватели на северо-востоке Азии. Первая русская кругосветная экспедиция (Русская экспедиция Ф. Ф. Беллинсгаузена, М. П. Лазарева — открытие Антарктиды).

Географические исследования в XX в. Исследование полярных областей Земли. Изучение Мирового океана. Географические открытия Новейшего времени.

#### **Практические работы**

1. Обозначение на контурной карте географических объектов, открытых в разные периоды.
2. Сравнение карт Эратосфена, Птолемея и современных карт по предложенным учителем вопросам.

#### **Раздел 2. Изображения земной поверхности**

##### **Тема 1. Планы местности**

Виды изображения земной поверхности. Планы местности. Условные знаки. Масштаб. Виды масштаба. Способы определения расстояний на местности. Глазомерная, полярная и маршрутная съёмка местности. Изображение на планах местности неровностей земной поверхности. Абсолютная и относительная высоты. Профессия топограф. Ориентирование по плану местности: стороны горизонта. Разнообразие планов (план города, туристические планы, военные, исторические и транспортные планы, планы местности в мобильных приложениях) и области их применения.

#### **Практические работы**

1. Определение направлений и расстояний по плану местности.
2. Составление описания маршрута по плану местности.

##### **Тема 2. Географические карты**

Различия глобуса и географических карт. Способы перехода от сферической поверхности глобуса к плоскости географической карты. Градусная сеть на глобусе и картах. Параллели и меридианы. Экватор и нулевой меридиан. Географические координаты. Географическая широта и географическая долгота, их определение на глобусе и картах. Определение расстояний по глобусу.

Искажения на карте. Линии градусной сети на картах. Определение расстояний с помощью масштаба и градусной сети. Разнообразие географических карт и их классификации. Способы изображения на мелкомасштабных географических картах. Изображение на физических картах высот и глубин. Географический атлас. Использование карт в жизни и хозяйственной деятельности людей. Сходство и различие плана местности и географической карты. Профессия картограф. Система космической навигации. Геоинформационные системы.

#### **Практические работы**

1. Определение направлений и расстояний по карте полушарий.

2. Определение географических координат объектов и определение объектов по их географическим координатам.

### **Раздел 3. Земля — планета Солнечной системы**

Земля в Солнечной системе. Гипотезы возникновения Земли. Форма, размеры Земли, их географические следствия.

Движения Земли. Земная ось и географические полюсы. Географические следствия движения Земли вокруг Солнца. Смена времён года на Земле. Дни весеннего и осеннего равноденствия, летнего и зимнего солнцестояния. Неравномерное распределение солнечного света и тепла на поверхности Земли. Пояса освещённости. Тропики и полярные круги. Вращение Земли вокруг своей оси. Смена дня и ночи на Земле.

Влияние Космоса на Землю и жизнь людей.

#### **Практическая работа**

1. Выявление закономерностей изменения продолжительности дня и высоты Солнца над горизонтом в зависимости от географической широты и времени года на территории России.

### **Раздел 4. Оболочки Земли**

#### **Тема 1. Литосфера — каменная оболочка Земли**

Литосфера — твёрдая оболочка Земли. Методы изучения земных глубин. Внутреннее строение Земли: ядро, мантия, земная кора. Строение земной коры: материковая и океаническая кора. Вещества земной коры: минералы и горные породы. Образование горных пород. Магматические, осадочные и метаморфические горные породы.

Проявления внутренних и внешних процессов образования рельефа. Движение литосферных плит. Образование вулканов и причины землетрясений. Шкалы измерения силы и интенсивности землетрясений. Изучение вулканов и землетрясений. Профессии сейсмолог и вулканолог. Разрушение и изменение горных пород и минералов под действием внешних и внутренних процессов. Виды выветривания. Формирование рельефа земной поверхности как результат действия внутренних и внешних сил.

Рельеф земной поверхности и методы его изучения. Планетарные формы рельефа — материки и впадины океанов. Формы рельефа суши: горы и равнины. Различие гор по высоте, высочайшие горные системы мира. Разнообразие равнин по высоте. Формы равнинного рельефа, крупнейшие по площади равнины мира.

Человек и литосфера. Условия жизни человека в горах и на равнинах. Деятельность человека, преобразующая земную поверхность, и связанные с ней экологические проблемы.

Рельеф дна Мирового океана. Части подводных окраин материков. Срединно-океанические хребты. Острова, их типы по происхождению. Ложе Океана, его рельеф.

#### **Практическая работа**

1. Описание горной системы или равнины по физической карте.

#### **Заключение**

Практикум «Сезонные изменения в природе своей местности»

Сезонные изменения продолжительности светового дня и высоты Солнца над горизонтом, температуры воздуха, поверхностных вод, растительного и животного мира.

#### **Практическая работа**

1. Анализ результатов фенологических наблюдений и наблюдений за погодой.

## **6 КЛАСС**

### **Раздел 1. Оболочки Земли**

#### **Тема 1. Гидросфера — водная оболочка Земли**

Гидросфера и методы её изучения. Части гидросферы. Мировой круговорот воды. Значение гидросферы.

Исследования вод Мирового океана. Профессия океанолог. Солёность и температура океанических вод. Океанические течения. Тёплые и холодные течения. Способы изображения на географических картах океанических течений, солёности и температуры вод Мирового океана на картах. Мировой океан и его части. Движения вод Мирового океана: волны; течения, приливы и отливы. Стихийные явления в Мировом океане. Способы изучения и наблюдения за загрязнением вод Мирового океана.

Воды суши. Способы изображения внутренних вод на картах.

Реки: горные и равнинные. Речная система, бассейн, водораздел. Пороги и водопады. Питание и режим реки.

Озёра. Происхождение озёрных котловин. Питание озёр. Озёра сточные и бессточные. Профессия гидролог.

Природные ледники: горные и покровные. Профессия гляциолог.

Подземные воды (грунтовые, межпластовые, артезианские), их происхождение, условия залегания и использования. Условия образования межпластовых вод. Минеральные источники.

Многолетняя мерзлота. Болота, их образование.

Стихийные явления в гидросфере, методы наблюдения и защиты.

Человек и гидросфера. Использование человеком энергии воды.

Использование космических методов в исследовании влияния человека на гидросферу.

#### **Практические работы**

1. Сравнение двух рек (России и мира) по заданным признакам.

2. Характеристика одного из крупнейших озёр России по плану в форме презентации.

3. Составление перечня поверхностных водных объектов своего края и их систематизация в форме таблицы.

#### **Тема 2. Атмосфера — воздушная оболочка Земли**

Воздушная оболочка Земли: газовый состав, строение и значение атмосферы.

Температура воздуха. Суточный ход температуры воздуха и его графическое отображение. Особенности суточного хода температуры воздуха в зависимости от высоты Солнца над горизонтом. Среднесуточная, среднемесячная, среднегодовая температура. Зависимость нагревания земной поверхности от угла падения солнечных лучей. Годовой ход температуры воздуха.

Атмосферное давление. Ветер и причины его возникновения. Роза ветров. Бризы. Муссоны.

Вода в атмосфере. Влажность воздуха. Образование облаков. Облака и их виды. Туман. Образование и выпадение атмосферных осадков. Виды атмосферных осадков.

Погода и её показатели. Причины изменения погоды.

Климат и климатообразующие факторы. Зависимость климата от географической широты и высоты местности над уровнем моря.

Человек и атмосфера. Взаимовлияние человека и атмосферы. Адаптация человека к климатическим условиям. Профессия метеоролог. Основные метеорологические данные и способы отображения состояния погоды на метеорологической карте. Стихийные явления в атмосфере. Современные изменения климата. Способы изучения и наблюдения за глобальным климатом. Профессия климатолог. Дистанционные методы в исследовании влияния человека на воздушную оболочку Земли.

#### **Практические работы**

1. Представление результатов наблюдения за погодой своей местности.

2. Анализ графиков суточного хода температуры воздуха и относительной влажности с целью установления зависимости между данными элементами погоды.

#### **Тема 3. Биосфера — оболочка жизни**

Биосфера — оболочка жизни. Границы биосферы. Профессии биогеограф и геоэколог. Растительный и животный мир Земли. Разнообразие животного и растительного мира. Приспособление живых организмов к среде обитания в разных природных зонах. Жизнь в Океане. Изменение животного и растительного мира Океана с глубиной и географической широтой.

Человек как часть биосферы. Распространение людей на Земле.

Исследования и экологические проблемы.

#### **Практические работы**

1. Характеристика растительности участка местности своего края.

#### **Заключение**

Природно-территориальные комплексы

Взаимосвязь оболочек Земли. Понятие о природном комплексе. Природно-территориальный комплекс. Глобальные, региональные и локальные природные комплексы. Природные комплексы своей местности. Круговороты веществ на Земле. Почва, её строение и состав. Образование почвы и плодородие почв. Охрана почв.

Природная среда. Охрана природы. Природные особо охраняемые территории. Всемирное наследие ЮНЕСКО.

#### **Практическая работа (выполняется на местности)**

1. Характеристика локального природного комплекса по плану.

## **7 КЛАСС**

### **Раздел 1. Главные закономерности природы Земли**

#### **Тема 1. Географическая оболочка**

Географическая оболочка: особенности строения и свойства. Целостность, зональность, ритмичность — и их географические следствия. Географическая зональность (природные зоны) и высотная поясность. Современные исследования по сохранению важнейших биотопов Земли.

#### **Практическая работа**

1. Выявление проявления широтной зональности по картам природных зон.

#### **Тема 2. Литосфера и рельеф Земли**

История Земли как планеты. Литосферные плиты и их движение. Материки, океаны и части света. Сейсмические пояса Земли. Формирование современного рельефа Земли. Внешние и внутренние процессы рельефообразования. Полезные ископаемые.

#### **Практические работы**

1. Анализ физической карты и карты строения земной коры с целью выявления закономерностей распространения крупных форм рельефа.

2. Объяснение вулканических или сейсмических событий, о которых говорится в тексте.

#### **Тема 3. Атмосфера и климаты Земли**

Закономерности распределения температуры воздуха. Закономерности распределения атмосферных осадков. Пояса атмосферного давления на Земле. Воздушные массы, их типы. Преобладающие ветры — тропические (экваториальные) муссоны, пассаты тропических широт, западные ветры. Разнообразие климата на Земле. Климатообразующие факторы: географическое положение, океанические течения, особенности циркуляции атмосферы (типы воздушных масс и преобладающие ветры), характер подстилающей поверхности и рельефа территории. Характеристика основных и переходных климатических поясов Земли. Влияние климатических условий на жизнь людей. Влияние современной хозяйственной деятельности людей на климат Земли. Глобальные изменения климата и различные точки зрения на их причины. Карты климатических поясов, климатические карты, карты атмосферных осадков по сезонам года. Климатограмма как графическая форма отражения климатических особенностей территории.

#### **Практические работы**

1. Описание климата территории по климатической карте и климатограмме.

#### **Тема 4. Мировой океан — основная часть гидросферы**

Мировой океан и его части. Тихий, Атлантический, Индийский и Северный Ледовитый океаны. Южный океан и проблема выделения его как самостоятельной части Мирового океана. Тёплые и холодные океанические течения. Система океанических течений. Влияние тёплых и холодных океанических течений на климат. Солёность поверхностных вод Мирового океана, её измерение. Карта солёности поверхностных вод Мирового океана. Географические закономерности изменения солёности — зависимость от соотношения количества атмосферных осадков и испарения, опресняющего влияния речных вод и вод ледников. Образование льдов в Мировом океане. Изменения ледовитости и уровня Мирового океана, их причины и следствия. Жизнь в Океане, закономерности её пространственного распространения. Основные районы рыболовства. Экологические проблемы Мирового океана.

#### **Практические работы**

1. Выявление закономерностей изменения солёности поверхностных вод Мирового океана и распространения тёплых и холодных течений у западных и восточных побережий материков.

2. Сравнение двух океанов по плану с использованием нескольких источников географической информации.

### **Раздел 2. Человечество на Земле**

#### **Тема 1. Численность населения**

Заселение Земли человеком. Современная численность населения мира. Изменение численности населения во времени. Методы определения численности населения, переписи населения. Факторы, влияющие на рост численности населения. Размещение и плотность населения.

#### **Практические работы**

1. Определение, сравнение темпов изменения численности населения отдельных регионов мира по статистическим материалам.

2. Определение и сравнение различий в численности, плотности населения отдельных стран по разным источникам.

#### **Тема 2. Страны и народы мира**

Народы и религии мира. Этнический состав населения мира. Языковая классификация народов мира. Мировые и национальные религии. География мировых религий. Хозяйственная деятельность людей, основные её виды: сельское хозяйство, промышленность, сфера услуг. Их влияние на природные комплексы. Комплексные карты. Города и сельские поселения. Культурно-исторические регионы мира. Многообразие стран, их основные типы. Профессия менеджер в сфере туризма, экскурсовод.

#### **Практическая работа**

1. Сравнение занятий населения двух стран по комплексным картам.

### **Раздел 3. Материки и страны**

#### **Тема 1. Южные материки**

Африка. Австралия и Океания. Южная Америка. Антарктида. История открытия. Географическое положение. Основные черты рельефа, климата и внутренних вод и определяющие их факторы. Зональные и аazonальные природные комплексы. Население. Политическая карта. Крупнейшие по территории и численности населения страны. Изменение природы под влиянием хозяйственной деятельности человека. Антарктида — уникальный материк на Земле. Освоение человеком Антарктиды. Цели международных исследований материка в XX—XXI вв. Современные исследования в Антарктиде. Роль России в открытиях и исследованиях ледового континента.

### **Практические работы**

1. Сравнение географического положения двух (любых) южных материков.
2. Объяснение годового хода температур и режима выпадения атмосферных осадков в экваториальном климатическом поясе
3. Сравнение особенностей климата Африки, Южной Америки и Австралии по плану.
4. Описание Австралии или одной из стран Африки или Южной Америки по географическим картам.
5. Объяснение особенностей размещения населения Австралии или одной из стран Африки или Южной Америки.

### **Тема 2. Северные материк**

Северная Америка. Евразия. История открытия и освоения. Географическое положение. Основные черты рельефа, климата и внутренних вод и определяющие их факторы. Зональные и аazonальные природные комплексы. Население. Политическая карта. Крупнейшие по территории и численности населения страны. Изменение природы под влиянием хозяйственной деятельности человека.

### **Практические работы**

1. Объяснение распространения зон современного вулканизма и землетрясений на территории Северной Америки и Евразии.
2. Объяснение климатических различий территорий, находящихся на одной географической широте, на примере умеренного климатического пояса.
3. Представление в виде таблицы информации о компонентах природы одной из природных зон на основе анализа нескольких источников информации.
4. Описание одной из стран Северной Америки или Евразии в форме презентации (с целью привлечения туристов, создания положительного образа страны и т. д.).

### **Тема 3. Взаимодействие природы и общества**

Влияние закономерностей географической оболочки на жизнь и деятельность людей. Особенности взаимодействия человека и природы на разных материках. Необходимость международного сотрудничества в использовании природы и её охране. Развитие природоохранной деятельности на современном этапе (Международный союз охраны природы, Международная гидрографическая организация, ЮНЕСКО и др.).

Глобальные проблемы человечества: экологическая, сырьевая, энергетическая, преодоления отсталости стран, продовольственная — и международные усилия по их преодолению. Программа ООН и цели устойчивого развития. Всемирное наследие ЮНЕСКО: природные и культурные объекты.

### **Практическая работа**

1. Характеристика изменений компонентов природы на территории одной из стран мира в результате деятельности человека.

## **8 КЛАСС**

### **Раздел 1. Географическое пространство России**

#### **Тема 1. История формирования и освоения территории России**

История освоения и заселения территории современной России в XI—XVI вв. Расширение территории России в XVI—XIX вв. Русские первопроходцы. Изменения внешних границ России в XX в. Воссоединение Крыма с Россией.

#### **Практическая работа**

1. Представление в виде таблицы сведений об изменении границ России на разных исторических этапах на основе анализа географических карт.

#### **Тема 2. Географическое положение и границы России**

Государственная территория России. Территориальные воды. Государственная граница России. Морские и сухопутные границы, воздушное пространство, континентальный шельф и исключительная экономическая зона Российской Федерации. Географическое положение России. Виды географического положения. Страны — соседи России. Ближнее и дальнее зарубежье. Моря, омывающие территорию России.

#### **Тема 3. Время на территории России**

Россия на карте часовых поясов мира. Карта часовых зон России. Местное, поясное и зональное время: роль в хозяйстве и жизни людей.

#### **Практическая работа**

1. Определение различия во времени для разных городов России по карте часовых зон.

#### **Тема 4. Административно-территориальное устройство России. Районирование территории**

Федеративное устройство России. Субъекты Российской Федерации, их равноправие и разнообразие. Основные виды субъектов Российской Федерации. Федеральные округа. Районирование как метод географических исследований и территориального управления. Виды районирования территории. Макрорегионы России: Западный (Европейская часть) и Восточный (Азиатская часть); их границы и состав. Крупные географические районы России:



Европейский Север России и Северо-Запад России, Центральная Россия, Поволжье, Юг Европейской части России, Урал, Сибирь и Дальний Восток.

#### **Практическая работа**

1. Обозначение на контурной карте и сравнение границ федеральных округов и макрорегионов с целью выявления состава и особенностей географического положения.

### **Раздел 2. Природа России**

#### **Тема 1. Природные условия и ресурсы России**

Природные условия и природные ресурсы. Классификации природных ресурсов. Природно-ресурсный капитал и экологический потенциал России. Принципы рационального природопользования и методы их реализации. Минеральные ресурсы страны и проблемы их рационального использования. Основные ресурсные базы. Природные ресурсы суши и морей, омывающих Россию.

#### **Практическая работа**

1. Характеристика природно-ресурсного капитала своего края по картам и статистическим материалам.

#### **Тема 2. Геологическое строение, рельеф и полезные ископаемые**

Основные этапы формирования земной коры на территории России. Основные тектонические структуры на территории России. Платформы и плиты. Пояса горообразования. Геохронологическая таблица. Основные формы рельефа и особенности их распространения на территории России. Зависимость между тектоническим строением, рельефом и размещением основных групп полезных ископаемых по территории страны.

Влияние внутренних и внешних процессов на формирование рельефа. Современные процессы, формирующие рельеф. Области современного горообразования, землетрясений и вулканизма. Древнее и современное оледенения. Опасные геологические природные явления и их распространение по территории России. Изменение рельефа под влиянием деятельности человека. Антропогенные формы рельефа. Особенности рельефа своего края.

#### **Практические работы**

1. Объяснение распространения по территории России опасных геологических явлений.

2. Объяснение особенностей рельефа своего края.

#### **Тема 3. Климат и климатические ресурсы**

Факторы, определяющие климат России. Влияние географического положения на климат России. Солнечная радиация и её виды. Влияние на климат России подстилающей поверхности и рельефа. Основные типы воздушных масс и их циркуляция на территории России. Распределение температуры воздуха, атмосферных осадков по территории России. Коэффициент увлажнения.

Климатические пояса и типы климатов России, их характеристики. Атмосферные фронты, циклоны и антициклоны. Тропические циклоны и регионы России, подверженные их влиянию. Карты погоды. Изменение климата под влиянием естественных и антропогенных факторов. Влияние климата на жизнь и хозяйственную деятельность населения. Наблюдаемые климатические изменения на территории России и их возможные следствия. Способы адаптации человека к разнообразным климатическим условиям на территории страны. Агроклиматические ресурсы. Опасные и неблагоприятные метеорологические явления. Наблюдаемые климатические изменения на территории России и их возможные следствия. Особенности климата своего края.

#### **Практические работы**

1. Описание и прогнозирование погоды территории по карте погоды.

2. Определение и объяснение по картам закономерностей распределения солнечной радиации, средних температур января и июля, годового количества атмосферных осадков, испаряемости по территории страны.

3. Оценка влияния основных климатических показателей своего края на жизнь и хозяйственную деятельность населения.

#### **Тема 4. Моря России. Внутренние воды и водные ресурсы**

Моря как аквальные ПК. Реки России. Распределение рек по бассейнам океанов. Главные речные системы России. Опасные гидрологические природные явления и их распространение по территории России. Роль рек в жизни населения и развитии хозяйства России.

Крупнейшие озёра, их происхождение. Болота. Подземные воды. Ледники. Многолетняя мерзлота. Неравномерность распределения водных ресурсов. Рост их потребления и загрязнения. Пути сохранения качества водных ресурсов. Оценка обеспеченности водными ресурсами крупных регионов России. Внутренние воды и водные ресурсы своего региона и своей местности.

#### **Практические работы**

1. Сравнение особенностей режима и характера течения двух рек России.

2. Объяснение распространения опасных гидрологических природных явлений на территории страны.

#### **Тема 5. Природно-хозяйственные зоны**

Почва — особый компонент природы. Факторы образования почв. Основные зональные типы почв, их свойства, различия в плодородии. Почвенные ресурсы России. Изменение почв различных природных зон в ходе их хозяйственного использования. Меры по сохранению плодородия почв: мелиорация земель, борьба с эрозией почв и их загрязнением.

Богатство растительного и животного мира России: видовое разнообразие, факторы, его определяющие. Особенности растительного и животного мира различных природно-хозяйственных зон России.

Природно-хозяйственные зоны России: взаимосвязь и взаимообусловленность их компонентов.

Высотная поясность в горах на территории России.

Природные ресурсы природно-хозяйственных зон и их использование, экологические проблемы. Прогнозируемые последствия изменений климата для разных природно-хозяйственных зон на территории России.

Особо охраняемые природные территории России и своего края. Объекты Всемирного природного наследия ЮНЕСКО; растения и животные, занесённые в Красную книгу России.

#### **Практические работы**

1. Объяснение различий структуры высотной поясности в горных системах.

2. Анализ различных точек зрения о влиянии глобальных климатических изменений на природу, на жизнь и хозяйственную деятельность населения на основе анализа нескольких источников информации.

### **Раздел 3. Население России**

#### **Тема 1. Численность населения России**

Динамика численности населения России в XX—XXI вв. и факторы, определяющие её. Переписи населения России. Естественное движение населения. Рождаемость, смертность, естественный прирост населения России и их географические различия в пределах разных регионов России. Геодемографическое положение России. Основные меры современной демографической политики государства. Общий прирост населения. Миграции (механическое движение населения). Внешние и внутренние миграции. Эмиграция и иммиграция. Миграционный прирост населения. Причины миграций и основные направления миграционных потоков. Причины миграций и основные направления миграционных потоков России в разные исторические периоды. Государственная миграционная политика Российской Федерации. Различные варианты прогнозов изменения численности населения России.

#### **Практическая работа**

1. Определение по статистическим данным общего, естественного (или) миграционного прироста населения отдельных субъектов (федеральных округов) Российской Федерации или своего региона.

#### **Тема 2. Территориальные особенности размещения населения России**

Географические особенности размещения населения: их обусловленность природными, историческими и социально-экономическими факторами. Основная полоса расселения. Плотность населения как показатель освоённости территории. Различия в плотности населения в географических районах и субъектах Российской Федерации. Городское и сельское население. Виды городских и сельских населённых пунктов. Урбанизация в России. Крупнейшие города и городские агломерации. Классификация городов по численности населения. Роль городов в жизни страны. Функции городов России. Монофункциональные города. Сельская местность и современные тенденции сельского расселения.

#### **Тема 3. Народы и религии России**

Россия — многонациональное государство. Многонациональность как специфический фактор формирования и развития России. Языковая классификация народов России. Крупнейшие народы России и их расселение. Титульные этносы. География религий. Объекты Всемирного культурного наследия ЮНЕСКО на территории России.

#### **Практическая работа**

1. Построение картограммы «Доля титульных этносов в численности населения республик и автономных округов РФ».

#### **Тема 4. Половой и возрастной состав населения России**

Половой и возрастной состав населения России. Половозрастная структура населения России в географических районах и субъектах Российской Федерации и факторы, её определяющие. Половозрастные пирамиды. Демографическая нагрузка. Средняя прогнозируемая (ожидаемая) продолжительность жизни мужского и женского населения России.

#### **Практическая работа**

1. Объяснение динамики половозрастного состава населения России на основе анализа половозрастных пирамид.

#### **Тема 5. Человеческий капитал России**

Понятие человеческого капитала. Трудовые ресурсы, рабочая сила. Неравномерность распределения трудоспособного населения по территории страны. Географические различия в уровне занятости населения России и факторы, их определяющие. Качество населения и показатели, характеризующие его. ИЧР и его географические различия.

#### **Практическая работа**

1. Классификация Федеральных округов по особенностям естественного и механического движения населения.

### **9 КЛАСС**

### **Раздел 1. Хозяйство России**

### **Тема 1. Общая характеристика хозяйства России**

Состав хозяйства: важнейшие межотраслевые комплексы и отрасли. Отраслевая структура, функциональная и территориальная структуры хозяйства страны, факторы их формирования и развития. Группировка отраслей по их связи с природными ресурсами. Факторы производства. Экономико-географическое положение (ЭГП) России как фактор развития её хозяйства. ВВП и ВРП как показатели уровня развития страны и регионов. Экономические карты. Общие особенности географии хозяйства России: территории опережающего развития, основная зона хозяйственного освоения, Арктическая зона и зона Севера. «Стратегия пространственного развития Российской Федерации на период до 2025 года»: цели, задачи, приоритеты и направления пространственного развития страны. Субъекты Российской Федерации, выделяемые в «Стратегии пространственного развития Российской Федерации» как «геостратегические территории».

Производственный капитал. Распределение производственного капитала по территории страны. Условия и факторы размещения хозяйства.

### **Тема 2. Топливо-энергетический комплекс (ТЭК)**

Состав, место и значение в хозяйстве. Нефтяная, газовая и угольная промышленность: география основных современных и перспективных районов добычи и переработки топливных ресурсов, систем трубопроводов. Место России в мировой добыче основных видов топливных ресурсов. Электроэнергетика. Место России в мировом производстве электроэнергии. Основные типы электростанций (атомные, тепловые, гидроэлектростанции, электростанции, использующие возобновляемые источники энергии (ВИЭ), их особенности и доля в производстве электроэнергии. Размещение крупнейших электростанций. Каскады ГЭС. Энергосистемы. Влияние ТЭК на окружающую среду. Основные положения «Энергетической стратегии России на период до 2035 года».

#### **Практические работы**

1. Анализ статистических и текстовых материалов с целью сравнения стоимости электроэнергии для населения России в различных регионах.

2. Сравнительная оценка возможностей для развития энергетики ВИЭ в отдельных регионах страны.

### **Тема 3. Металлургический комплекс**

Состав, место и значение в хозяйстве. Место России в мировом производстве чёрных и цветных металлов. Особенности технологии производства чёрных и цветных металлов. Факторы размещения предприятий разных отраслей металлургического комплекса. География металлургии чёрных, лёгких и тяжёлых цветных металлов: основные районы и центры. Металлургические базы России. Влияние металлургии на окружающую среду. Основные положения «Стратегии развития чёрной и цветной металлургии России до 2030 года».

### **Тема 4. Машиностроительный комплекс**

Состав, место и значение в хозяйстве. Место России в мировом производстве машиностроительной продукции. Факторы размещения машиностроительных предприятий. География важнейших отраслей: основные районы и центры. Роль машиностроения в реализации целей политики импортозамещения. Машиностроение и охрана окружающей среды, значение отрасли для создания экологически эффективного оборудования. Перспективы развития машиностроения России. Основные положения документов, определяющих стратегию развития отраслей машиностроительного комплекса.

#### **Практическая работа**

1. Выявление факторов, повлиявших на размещение машиностроительного предприятия (по выбору) на основе анализа различных источников информации.

### **Тема 5. Химико-лесной комплекс**

#### **Химическая промышленность**

Состав, место и значение в хозяйстве. Факторы размещения предприятий. Место России в мировом производстве химической продукции. География важнейших подотраслей: основные районы и центры. Химическая промышленность и охрана окружающей среды. Основные положения «Стратегии развития химического и нефтехимического комплекса на период до 2030 года».

#### **Лесопромышленный комплекс**

Состав, место и значение в хозяйстве. Место России в мировом производстве продукции лесного комплекса. Лесозаготовительная, деревообрабатывающая и целлюлозно-бумажная промышленность. Факторы размещения предприятий. География важнейших отраслей: основные районы и лесоперерабатывающие комплексы.

Лесное хозяйство и окружающая среда. Проблемы и перспективы развития. Основные положения «Стратегии развития лесного комплекса Российской Федерации до 2030 года».

#### **Практическая работа**

1. Анализ документов «Прогноз развития лесного сектора Российской Федерации до 2030 года» (Гл.1, 3 и 11) и «Стратегия развития лесного комплекса Российской Федерации до 2030 года» (Гл. II и III, Приложения № 1 и № 18) с целью определения перспектив и проблем развития комплекса.

### **Тема 6. Агропромышленный комплекс (АПК)**

Состав, место и значение в экономике страны. Сельское хозяйство. Состав, место и значение в хозяйстве, отличия от других отраслей хозяйства. Земельные, почвенные и агроклиматические ресурсы. Сельскохозяйственные

угодья, их площадь и структура. Растениеводство и животноводство: география основных отраслей. Сельское хозяйство и окружающая среда.

Пищевая промышленность. Состав, место и значение в хозяйстве. Факторы размещения предприятий. География важнейших отраслей: основные районы и центры. Пищевая промышленность и охрана окружающей среды. Лёгкая промышленность. Состав, место и значение в хозяйстве. Факторы размещения предприятий. География важнейших отраслей: основные районы и центры. Лёгкая промышленность и охрана окружающей среды. «Стратегия развития агропромышленного и рыбохозяйственных комплексов Российской Федерации на период до 2030 года». Особенности АПК своего края.

#### **Практическая работа**

1. Определение влияния природных и социальных факторов на размещение отраслей АПК.

#### **Тема 7. Инфраструктурный комплекс**

Состав: транспорт, информационная инфраструктура; сфера обслуживания, рекреационное хозяйство — место и значение в хозяйстве.

Транспорт и связь. Состав, место и значение в хозяйстве. Морской, внутренний водный, железнодорожный, автомобильный, воздушный и трубопроводный транспорт. География отдельных видов транспорта и связи: основные транспортные пути и линии связи, крупнейшие транспортные узлы.

Транспорт и охрана окружающей среды.

Информационная инфраструктура. Рекреационное хозяйство. Особенности сферы обслуживания своего края.

Проблемы и перспективы развития комплекса. «Стратегия развития транспорта России на период до 2030 года, Федеральный проект «Информационная инфраструктура».

#### **Практические работы**

1. Анализ статистических данных с целью определения доли отдельных морских бассейнов в грузоперевозках и объяснение выявленных различий.

2. Характеристика туристско-рекреационного потенциала своего края.

#### **Тема 8. Обобщение знаний**

Государственная политика как фактор размещения производства. «Стратегия пространственного развития Российской Федерации до 2025 года»: основные положения. Новые формы территориальной организации хозяйства и их роль в изменении территориальной структуры хозяйства России. Кластеры. Особые экономические зоны (ОЭЗ). Территории опережающего развития (ТОР). Факторы, ограничивающие развитие хозяйства.

Развитие хозяйства и состояние окружающей среды. «Стратегия экологической безопасности Российской Федерации до 2025 года» и государственные меры по переходу России к модели устойчивого развития.

#### **Практическая работа**

1. Сравнительная оценка вклада отдельных отраслей хозяйства в загрязнение окружающей среды на основе анализа статистических материалов.

## **Раздел 2. Регионы России**

### **Тема 1. Западный макрорегион (Европейская часть) России**

Географические особенности географических районов: Европейский Север России, Северо-Запад России, Центральная Россия, Поволжье, Юг Европейской части России, Урал. Географическое положение. Особенности природно-ресурсного потенциала, население и хозяйство. Социально-экономические и экологические проблемы и перспективы развития. Классификация субъектов Российской Федерации Западного макрорегиона по уровню социально-экономического развития; их внутренние различия.

#### **Практические работы**

1. Сравнение ЭГП двух географических районов страны по разным источникам информации.

2. Классификация субъектов Российской Федерации одного из географических районов России по уровню социально-экономического развития на основе статистических данных.

### **Тема 2. Азиатская (Восточная) часть России**

Географические особенности географических районов: Сибирь и Дальний Восток. Географическое положение. Особенности природно-ресурсного потенциала, население и хозяйство. Социально-экономические и экологические проблемы и перспективы развития. Классификация субъектов Российской Федерации Восточного макрорегиона по уровню социально-экономического развития; их внутренние различия.

#### **Практическая работа**

1. Сравнение человеческого капитала двух географических районов (субъектов Российской Федерации) по заданным критериям.

### **Тема 3. Обобщение знаний**

Федеральные и региональные целевые программы. Государственная программа Российской Федерации «Социально-экономическое развитие Арктической зоны Российской Федерации».

## **Раздел 6. Россия в современном мире**

Россия в системе международного географического разделения труда. Россия в составе международных экономических и политических организаций. Взаимосвязи России с другими странами мира. Россия и страны СНГ. ЕврАзЭС.

Значение для мировой цивилизации географического пространства России как комплекса природных, культурных и экономических ценностей. Объекты Всемирного природного и культурного наследия России.

## ПЛАНИРУЕМЫЕ ОБРАЗОВАТЕЛЬНЫЕ РЕЗУЛЬТАТЫ

### ЛИЧНОСТНЫЕ РЕЗУЛЬТАТЫ

Личностные результаты освоения программы основного общего образования по географии должны отражать готовность обучающихся руководствоваться системой позитивных ценностных ориентаций и расширения опыта деятельности на её основе и в процессе реализации основных направлений воспитательной деятельности, в том числе в части:

**Патриотического воспитания:** осознание российской гражданской идентичности в поликультурном и многоконфессиональном обществе; проявление интереса к познанию природы, населения, хозяйства России, регионов и своего края, народов России; ценностное отношение к достижениям своей Родины — цивилизационному вкладу России; ценностное отношение к историческому и природному наследию и объектам природного и культурного наследия человечества, традициям разных народов, проживающих в родной стране; уважение к символам России, своего края.

**Гражданского воспитания:** осознание российской гражданской идентичности (патриотизма, уважения к Отечеству, к прошлому и настоящему многонационального народа России, чувства ответственности и долга перед Родиной); готовность к выполнению обязанностей гражданина и реализации его прав, уважение прав, свобод и законных интересов других людей; активное участие в жизни семьи, образовательной организации, местного сообщества, родного края, страны для реализации целей устойчивого развития; представление о социальных нормах и правилах межличностных отношений в поликультурном и многоконфессиональном обществе; готовность к разнообразной совместной деятельности, стремление к взаимопониманию и взаимопомощи, готовность к участию в гуманитарной деятельности («экологический патруль», волонтерство).

**Духовно-нравственного воспитания:** ориентация на моральные ценности и нормы в ситуациях нравственного выбора; готовность оценивать своё поведение и поступки, а также поведение и поступки других людей с позиции нравственных и правовых норм с учётом осознания последствий для окружающей среды; развивать способности решать моральные проблемы на основе личного выбора с опорой на нравственные ценности и принятые в российском обществе правила и нормы поведения с учётом осознания последствий для окружающей среды.

**Эстетического воспитания:** восприимчивость к разным традициям своего и других народов, понимание роли этнических культурных традиций; ценностного отношения к природе и культуре своей страны, своей малой родины; природе и культуре других регионов и стран мира, объектам Всемирного культурного наследия человечества.

**Ценности научного познания:** ориентация в деятельности на современную систему научных представлений географических наук об основных закономерностях развития природы и общества, о взаимосвязях человека с природной и социальной средой; овладение читательской культурой как средством познания мира для применения различных источников географической информации при решении познавательных и практико-ориентированных задач; овладение основными навыками исследовательской деятельности в географических науках, установка на осмысление опыта, наблюдений и стремление совершенствовать пути достижения индивидуального и коллективного благополучия.

**Физического воспитания, формирования культуры здоровья и эмоционального благополучия:** осознание ценности жизни; ответственное отношение к своему здоровью и установка на здоровый образ жизни (здоровое питание, соблюдение гигиенических правил, сбалансированный режим занятий и отдыха, регулярная физическая активность); соблюдение правил безопасности в природе; навыков безопасного поведения в интернет-среде; способность адаптироваться к стрессовым ситуациям и меняющимся социальным, информационным и природным условиям, в том числе осмысляя собственный опыт и выстраивая дальнейшие цели; сформированность навыка рефлексии, признание своего права на ошибку и такого же права другого человека; готовность и способность осознанно выполнять и пропагандировать правила здорового, безопасного и экологически целесообразного образа жизни; бережно относиться к природе и окружающей среде.

**Трудового воспитания:** установка на активное участие в решении практических задач (в рамках семьи, школы, города, края) технологической и социальной направленности, способность инициировать, планировать и самостоятельно выполнять такого рода деятельность; интерес к практическому изучению профессий и труда различного рода, в том числе на основе применения географических знаний; осознание важности обучения на протяжении всей жизни для успешной профессиональной деятельности и развитие необходимых умений для этого; осознанный выбор и построение индивидуальной траектории образования и жизненных планов с учётом личных и общественных интересов и потребностей.

**Экологического воспитания:** ориентация на применение географических знаний для решения задач в области окружающей среды, планирования поступков и оценки их возможных последствий для окружающей среды; осознание глобального характера экологических проблем и путей их решения; активное неприятие действий,

приносящих вред окружающей среде; осознание своей роли как гражданина и потребителя в условиях взаимосвязи природной, технологической и социальной сред; готовность к участию в практической деятельности экологической направленности.

## **МЕТАПРЕДМЕТНЫЕ РЕЗУЛЬТАТЫ**

Изучение географии в основной школе способствует достижению метапредметных результатов, в том числе:

### **Овладению универсальными познавательными действиями:**

#### **Базовые логические действия**

- Выявлять и характеризовать существенные признаки географических объектов, процессов и явлений;
- устанавливать существенный признак классификации географических объектов, процессов и явлений, основания для их сравнения;
- выявлять закономерности и противоречия в рассматриваемых фактах и данных наблюдений с учётом предложенной географической задачи;
- выявлять дефициты географической информации, данных, необходимых для решения поставленной задачи;
- выявлять причинно-следственные связи при изучении географических объектов, процессов и явлений; делать выводы с использованием дедуктивных и индуктивных умозаключений, умозаключений по аналогии, формулировать гипотезы о взаимосвязях географических объектов, процессов и явлений;
- самостоятельно выбирать способ решения учебной географической задачи (сравнивать несколько вариантов решения, выбирать наиболее подходящий с учётом самостоятельно выделенных критериев).

#### **Базовые исследовательские действия**

- Использовать географические вопросы как исследовательский инструмент познания;
- формулировать географические вопросы, фиксирующие разрыв между реальным и желательным состоянием ситуации, объекта, и самостоятельно устанавливать искомое и данное;
- формировать гипотезу об истинности собственных суждений и суждений других, аргументировать свою позицию, мнение по географическим аспектам различных вопросов и проблем;
- проводить по плану несложное географическое исследование, в том числе на краеведческом материале, по установлению особенностей изучаемых географических объектов, причинно-следственных связей и зависимостей между географическими объектами, процессами и явлениями;
- оценивать достоверность информации, полученной в ходе географического исследования;
- самостоятельно формулировать обобщения и выводы по результатам проведённого наблюдения или исследования, оценивать достоверность полученных результатов и выводов;
- прогнозировать возможное дальнейшее развитие географических объектов, процессов и явлений, событий и их последствия в аналогичных или сходных ситуациях, а также выдвигать предположения об их развитии в изменяющихся условиях окружающей среды.

#### **Работа с информацией**

- применять различные методы, инструменты и запросы при поиске и отборе информации или данных из источников географической информации с учётом предложенной учебной задачи и заданных критериев;
- выбирать, анализировать и интерпретировать географическую информацию различных видов и форм представления;
- находить сходные аргументы, подтверждающие или опровергающие одну и ту же идею, в различных источниках географической информации;
- самостоятельно выбирать оптимальную форму представления географической информации;
- оценивать надёжность географической информации по критериям, предложенным учителем или сформулированным самостоятельно;
- систематизировать географическую информацию в разных формах.

### **Овладению универсальными коммуникативными действиями:**

#### **Общение**

- формулировать суждения, выражать свою точку зрения по географическим аспектам различных вопросов в устных и письменных текстах;
- в ходе диалога и/или дискуссии задавать вопросы по существу обсуждаемой темы и высказывать идеи, нацеленные на решение задачи и поддержание благожелательности общения;
- сопоставлять свои суждения по географическим вопросам с суждениями других участников диалога, обнаруживать различие и сходство позиций;
- публично представлять результаты выполненного исследования или проекта.

#### **Совместная деятельность (сотрудничество)**

- принимать цель совместной деятельности при выполнении учебных географических проектов, коллективно строить действия по её достижению: распределять роли, договариваться, обсуждать процесс и результат совместной работы;
- планировать организацию совместной работы, при выполнении учебных географических проектов определять свою роль (с учётом предпочтений и возможностей всех участников взаимодействия), участвовать в групповых формах работы, выполнять свою часть работы, достигать качественного результата по своему направлению и координировать свои действия с другими членами команды;
- сравнивать результаты выполнения учебного географического проекта с исходной задачей и оценивать вклад каждого члена команды в достижение результатов, разделять сферу ответственности.

### **Овладению универсальными учебными регулятивными действиями:**

#### **Самоорганизация**

- самостоятельно составлять алгоритм решения географических задач и выбирать способ их решения с учётом имеющихся ресурсов и собственных возможностей, аргументировать предлагаемые варианты решений;
- составлять план действий (план реализации намеченного алгоритма решения), корректировать предложенный алгоритм с учётом получения новых знаний об изучаемом объекте.

#### **Самоконтроль (рефлексия)**

- владеть способами самоконтроля и рефлексии;
- объяснять причины достижения (недостижения) результатов деятельности, давать оценку приобретённому опыту;
- вносить коррективы в деятельность на основе новых обстоятельств, изменившихся ситуаций, установленных ошибок, возникших трудностей;
- оценивать соответствие результата цели и условиям

#### **Принятие себя и других**

- осознанно относиться к другому человеку, его мнению;
- признавать своё право на ошибку и такое же право другого.

## **ПРЕДМЕТНЫЕ РЕЗУЛЬТАТЫ**

### **5 КЛАСС**

- Приводить примеры географических объектов, процессов и явлений, изучаемых различными ветвями географической науки;
- приводить примеры методов исследования, применяемых в географии;
- выбирать источники географической информации (картографические, текстовые, видео и фотоизображения, интернет-ресурсы), необходимые для изучения истории географических открытий и важнейших географических исследований современности;
- интегрировать и интерпретировать информацию о путешествиях и географических исследованиях Земли, представленную в одном или нескольких источниках;
- различать вклад великих путешественников в географическое изучение Земли;
- описывать и сравнивать маршруты их путешествий;
- находить в различных источниках информации (включая интернет-ресурсы) факты, позволяющие оценить вклад российских путешественников и исследователей в развитие знаний о Земле;
- различать вклад великих путешественников в географическое изучение Земли;
- описывать и сравнивать маршруты их путешествий;
- находить в различных источниках информации (включая интернет-ресурсы) факты, позволяющие оценить вклад российских путешественников и исследователей в развитие знаний о Земле;
- определять направления, расстояния по плану местности и по географическим картам, географические координаты по географическим картам;
- использовать условные обозначения планов местности и географических карт для получения информации, необходимой для решения учебных и (или) практико-ориентированных задач;
- применять понятия «план местности», «географическая карта», «аэрофотоснимок», «ориентирование на местности», «стороны горизонта», «горизонталь», «масштаб», «условные знаки» для решения учебных и практико-ориентированных задач;
- различать понятия «план местности» и «географическая карта», «параллель» и «меридиан»;
- приводить примеры влияния Солнца на мир живой и неживой природы;
- объяснять причины смены дня и ночи и времён года;

- устанавливать эмпирические зависимости между продолжительностью дня и географической широтой местности, между высотой Солнца над горизонтом и географической широтой местности на основе анализа данных наблюдений; описывать внутреннее строение Земли;
- различать понятия «земная кора»; «ядро», «мантия»; «минерал» и «горная порода»;
- различать понятия «материковая» и «океаническая» земная кора;
- различать изученные минералы и горные породы, материковую и океаническую земную кору;
- показывать на карте и обозначать на контурной карте материка и океаны, крупные формы рельефа Земли;
- различать горы и равнины;
- классифицировать формы рельефа суши по высоте и по внешнему облику;
- называть причины землетрясений и вулканических извержений;
- применять понятия «литосфера», «землетрясение», «вулкан», «литосферная плита», «эпицентр землетрясения» и «очаг землетрясения» для решения учебных и (или) практико-ориентированных задач;
- применять понятия «эпицентр землетрясения» и «очаг землетрясения» для решения познавательных задач;
- распознавать проявления в окружающем мире внутренних и внешних процессов рельефообразования: вулканизма, землетрясений; физического, химического и биологического видов выветривания;
- классифицировать острова по происхождению;
- приводить примеры опасных природных явлений в литосфере и средств их предупреждения;
- приводить примеры изменений в литосфере в результате деятельности человека на примере своей местности, России и мира;
- приводить примеры актуальных проблем своей местности, решение которых невозможно без участия представителей географических специальностей, изучающих литосферу;
- приводить примеры действия внешних процессов рельефообразования и наличия полезных ископаемых в своей местности;
- представлять результаты фенологических наблюдений и наблюдений за погодой в различной форме (табличной, графической, географического описания).

## 6 КЛАСС

- Описывать по физической карте полушарий, физической карте России, карте океанов, глобусу местоположение изученных географических объектов для решения учебных и (или) практико-ориентированных задач;
- находить информацию об отдельных компонентах природы Земли, в том числе о природе своей местности, необходимую для решения учебных и (или) практико-ориентированных задач, и извлекать её из различных источников;
- приводить примеры опасных природных явлений в геосферах и средств их предупреждения;
- сравнивать инструментарий (способы) получения географической информации на разных этапах географического изучения Земли;
- различать свойства вод отдельных частей Мирового океана;
- применять понятия «гидросфера», «круговорот воды», «цунами», «приливы и отливы» для решения учебных и (или) практико-ориентированных задач;
- классифицировать объекты гидросферы (моря, озёра, реки, подземные воды, болота, ледники) по заданным признакам;
- различать питание и режим рек;
- сравнивать реки по заданным признакам;
- различать понятия «грунтовые, межпластовые и артезианские воды» и применять их для решения учебных и (или) практико-ориентированных задач;
- устанавливать причинно-следственные связи между питанием, режимом реки и климатом на территории речного бассейна;
- приводить примеры районов распространения многолетней мерзлоты;
- называть причины образования цунами, приливов и отливов;
- описывать состав, строение атмосферы;
- определять тенденции изменения температуры воздуха, количества атмосферных осадков и атмосферного давления в зависимости от географического положения объектов; амплитуду температуры воздуха с использованием знаний об особенностях отдельных компонентов природы Земли и взаимосвязях между ними для решения учебных и практических задач;
- объяснять образование атмосферных осадков; направление дневных и ночных бризов, муссонов; годовой ход температуры воздуха и распределение атмосферных осадков для отдельных территорий;
- различать свойства воздуха; климаты Земли; климатообразующие факторы;



- устанавливать зависимость между нагреванием земной поверхности и углом падения солнечных лучей; температурой воздуха и его относительной влажностью на основе данных эмпирических наблюдений;
- сравнивать свойства атмосферы в пунктах, расположенных на разных высотах над уровнем моря; количество солнечного тепла, получаемого земной поверхностью при различных углах падения солнечных лучей;
- различать виды атмосферных осадков;
- различать понятия «бризы» и «муссоны»;
- различать понятия «погода» и «климат»;
- различать понятия «атмосфера», «тропосфера», «стратосфера», «верхние слои атмосферы»;
- применять понятия «атмосферное давление», «ветер», «атмосферные осадки», «воздушные массы» для решения учебных и (или) практико-ориентированных задач;
- выбирать и анализировать географическую информацию о глобальных климатических изменениях из различных источников для решения учебных и (или) практико-ориентированных задач;
- проводить измерения температуры воздуха, атмосферного давления, скорости и направления ветра с использованием аналоговых и (или) цифровых приборов (термометр, барометр, анемометр, флюгер) и представлять результаты наблюдений в табличной и (или) графической форме;
- называть границы биосферы;
- приводить примеры приспособления живых организмов к среде обитания в разных природных зонах;
- различать растительный и животный мир разных территорий Земли;
- объяснять взаимосвязи компонентов природы в природно-территориальном комплексе;
- сравнивать особенности растительного и животного мира в различных природных зонах;
- применять понятия «почва», «плодородие почв», «природный комплекс», «природно-территориальный комплекс», «круговорот веществ в природе» для решения учебных и (или) практико-ориентированных задач;
- сравнивать плодородие почв в различных природных зонах;
- приводить примеры изменений в изученных геосферах в результате деятельности человека на примере территории мира и своей местности, путей решения существующих экологических проблем.

## 7 КЛАСС

- Описывать по географическим картам и глобусу местоположение изученных географических объектов для решения учебных и (или) практико-ориентированных задач;
- называть: строение и свойства (целостность, зональность, ритмичность) географической оболочки;
- распознавать проявления изученных географических явлений, представляющие собой отражение таких свойств географической оболочки, как зональность, ритмичность и целостность;
- определять природные зоны по их существенным признакам на основе интеграции и интерпретации информации об особенностях их природы;
- различать изученные процессы и явления, происходящие в географической оболочке;
- приводить примеры изменений в геосферах в результате деятельности человека;
- описывать закономерности изменения в пространстве рельефа, климата, внутренних вод и органического мира;
- выявлять взаимосвязи между компонентами природы в пределах отдельных территорий с использованием различных источников географической информации;
- называть особенности географических процессов на границах литосферных плит с учётом характера взаимодействия и типа земной коры;
- устанавливать (используя географические карты) взаимосвязи между движением литосферных плит и размещением крупных форм рельефа;
- классифицировать воздушные массы Земли, типы климата по заданным показателям;
- объяснять образование тропических муссонов, пассатов тропических широт, западных ветров;
- применять понятия «воздушные массы», «муссоны», «пассаты», «западные ветры», «климатообразующий фактор» для решения учебных и (или) практико-ориентированных задач;
- описывать климат территории по климатограмме;
- объяснять влияние климатообразующих факторов на климатические особенности территории;
- формулировать оценочные суждения о последствиях изменений компонентов природы в результате деятельности человека с использованием разных источников географической информации;
- различать океанические течения;
- сравнивать температуру и солёность поверхностных вод Мирового океана на разных широтах с использованием различных источников географической информации;

- объяснять закономерности изменения температуры, солёности и органического мира Мирового океана с географической широтой и с глубиной на основе анализа различных источников географической информации;
- характеризовать этапы освоения и заселения отдельных территорий Земли человеком на основе анализа различных источников географической информации для решения учебных и практико-ориентированных задач;
- различать и сравнивать численность населения крупных стран мира;
- сравнивать плотность населения различных территорий;
- применять понятие «плотность населения» для решения учебных и (или) практико-ориентированных задач;
- различать городские и сельские поселения;
- приводить примеры крупнейших городов мира;
- приводить примеры мировых и национальных религий;
- проводить языковую классификацию народов;
- различать основные виды хозяйственной деятельности людей на различных территориях;
- определять страны по их существенным признакам;
- сравнивать особенности природы и населения, материальной и духовной культуры, особенности адаптации человека к разным природным условиям регионов и отдельных стран;
- объяснять особенности природы, населения и хозяйства отдельных территорий;
- использовать знания о населении материков и стран для решения различных учебных и практико-ориентированных задач;
- выбирать источники географической информации (картографические, статистические, текстовые, видео- и фотоизображения, компьютерные базы данных), необходимые для изучения особенностей природы, населения и хозяйства отдельных территорий;
- представлять в различных формах (в виде карты, таблицы, графика, географического описания) географическую информацию, необходимую для решения учебных и практико-ориентированных задач;
- интегрировать и интерпретировать информацию об особенностях природы, населения и его хозяйственной деятельности на отдельных территориях, представленную в одном или нескольких источниках, для решения различных учебных и практико-ориентированных задач;
- приводить примеры взаимодействия природы и общества в пределах отдельных территорий;
- распознавать проявления глобальных проблем человечества (экологическая, сырьевая, энергетическая, преодоления отсталости стран, продовольственная) на локальном и региональном уровнях и приводить примеры международного сотрудничества по их преодолению.

## 8 КЛАСС

- Характеризовать основные этапы истории формирования и изучения территории России;
- находить в различных источниках информации факты, позволяющие определить вклад российских учёных и путешественников в освоение страны;
- характеризовать географическое положение России с использованием информации из различных источников;
- различать федеральные округа, крупные географические районы и макрорегионы России;
- приводить примеры субъектов Российской Федерации разных видов и показывать их на географической карте;
- оценивать влияние географического положения регионов России на особенности природы, жизнь и хозяйственную деятельность населения;
- использовать знания о государственной территории и исключительной экономической зоне, континентальном шельфе России, о мировом, поясном и зональном времени для решения практико-ориентированных задач;
- оценивать степень благоприятности природных условий в пределах отдельных регионов страны;
- проводить классификацию природных ресурсов;
- распознавать типы природопользования;
- находить, извлекать и использовать информацию из различных источников географической информации (картографические, статистические, текстовые, видео- и фотоизображения, компьютерные базы данных) для решения различных учебных и практико-ориентированных задач: определять возраст горных пород и основных тектонических структур, слагающих территорию;
- находить, извлекать и использовать информацию из различных источников географической информации (картографические, статистические, текстовые, видео- и фотоизображения, компьютерные базы данных) для решения различных учебных и практико-ориентированных задач: объяснять закономерности

распространения гидрологических, геологических и метеорологических опасных природных явлений на территории страны;

- сравнивать особенности компонентов природы отдельных территорий страны;
- объяснять особенности компонентов природы отдельных территорий страны;
- использовать знания об особенностях компонентов природы России и её отдельных территорий, об особенностях взаимодействия природы и общества в пределах отдельных территорий для решения практико-ориентированных задач в контексте реальной жизни;
- называть географические процессы и явления, определяющие особенности природы страны, отдельных регионов и своей местности;
- объяснять распространение по территории страны областей современного горообразования, землетрясений и вулканизма;
- применять понятия «плита», «щит», «моренный холм», «бараньи лбы», «бархан», «дюна» для решения учебных и (или) практико-ориентированных задач;
- применять понятия «солнечная радиация», «годовая амплитуда температур воздуха», «воздушные массы» для решения учебных и (или) практико-ориентированных задач;
- различать понятия «испарение», «испаряемость», «коэффициент увлажнения»; использовать их для решения учебных и (или) практико-ориентированных задач;
- описывать и прогнозировать погоду территории по карте погоды;
- использовать понятия «циклон», «антициклон», «атмосферный фронт» для объяснения особенностей погоды отдельных территорий с помощью карт погоды;
- проводить классификацию типов климата и почв России;
- распознавать показатели, характеризующие состояние окружающей среды;
- показывать на карте и (или) обозначать на контурной карте крупные формы рельефа, крайние точки и элементы береговой линии России; крупные реки и озёра, границы климатических поясов и областей, природно-хозяйственных зон в пределах страны; Арктической зоны, южной границы распространения многолетней мерзлоты;
- приводить примеры мер безопасности, в том числе для экономики семьи, в случае природных стихийных бедствий и техногенных катастроф;
- приводить примеры рационального и нерационального природопользования;
- приводить примеры особо охраняемых природных территорий России и своего края, животных и растений, занесённых в Красную книгу России;
- выбирать источники географической информации (картографические, статистические, текстовые, видео- и фотоизображения, компьютерные базы данных), необходимые для изучения особенностей населения России;
- приводить примеры адаптации человека к разнообразным природным условиям на территории страны;
- сравнивать показатели воспроизводства и качества населения России с мировыми показателями и показателями других стран;
- различать демографические процессы и явления, характеризующие динамику численности населения России, её отдельных регионов и своего края;
- проводить классификацию населённых пунктов и регионов России по заданным основаниям;
- использовать знания о естественном и механическом движении населения, половозрастной структуре и размещении населения, трудовых ресурсах, городском и сельском населении, этническом и религиозном составе населения для решения практико-ориентированных задач в контексте реальной жизни;
- применять понятия «рождаемость», «смертность», «естественный прирост населения», «миграционный прирост населения», «общий прирост населения», «плотность населения», «основная полоса (зона) расселения», «урбанизация», «городская агломерация», «посёлок городского типа», «половозрастная структура населения», «средняя прогнозируемая продолжительность жизни», «трудовые ресурсы», «трудоспособный возраст», «рабочая сила», «безработица», «рынок труда», «качество населения» для решения учебных и (или) практико-ориентированных задач;
- представлять в различных формах (таблица, график, географическое описание) географическую информацию, необходимую для решения учебных и (или) практико-ориентированных задач.

## 9 КЛАСС

- Выбирать источники географической информации (картографические, статистические, текстовые, видео- и фотоизображения, компьютерные базы данных), необходимые для изучения особенностей хозяйства России;

- представлять в различных формах (в виде карты, таблицы, графика, географического описания) географическую информацию, необходимую для решения учебных и (или) практико-ориентированных задач;
- находить, извлекать и использовать информацию, характеризующую отраслевую, функциональную и территориальную структуру хозяйства России, для решения практико-ориентированных задач;
- выделять географическую информацию, которая является противоречивой или может быть недостоверной; определять информацию, недостающую для решения той или иной задачи;
- применять понятия «экономико-географическое положение», «состав хозяйства», «отраслевая, функциональная и территориальная структура», «условия и факторы размещения производства», «отрасль хозяйства», «межотраслевой комплекс», «сектор экономики», «территория опережающего развития», «себестоимость и рентабельность производства», «природно-ресурсный потенциал», «инфраструктурный комплекс», «рекреационное хозяйство», «инфраструктура», «сфера обслуживания», «агропромышленный комплекс», «химико-лесной комплекс», «машиностроительный комплекс», «металлургический комплекс», «ВИЭ», «ТЭК», для решения учебных и (или) практико-ориентированных задач;
- характеризовать основные особенности хозяйства России; влияние географического положения России на особенности отраслевой и территориальной структуры хозяйства; роль России как мировой энергетической державы; проблемы и перспективы развития отраслей хозяйства и регионов России;
- различать территории опережающего развития (ТОР), Арктическую зону и зону Севера России;
- классифицировать субъекты Российской Федерации по уровню социально-экономического развития на основе имеющихся знаний и анализа информации из дополнительных источников;
- находить, извлекать, интегрировать и интерпретировать информацию из различных источников географической информации (картографические, статистические, текстовые, видео- и фотоизображения, компьютерные базы данных) для решения различных учебных и практико-ориентированных задач: сравнивать и оценивать влияние отдельных отраслей хозяйства на окружающую среду; условия отдельных регионов страны для развития энергетики на основе возобновляемых источников энергии (ВИЭ);
- различать изученные географические объекты, процессы и явления: хозяйство России (состав, отраслевая, функциональная и территориальная структура, факторы и условия размещения производства, современные формы размещения производства);
- различать валовой внутренний продукт (ВВП), валовой региональный продукт (ВРП) и индекс человеческого развития (ИЧР) как показатели уровня развития страны и её регионов;
- различать природно-ресурсный, человеческий и производственный капитал;
- различать виды транспорта и основные показатели их работы: грузооборот и пассажирооборот;
- показывать на карте крупнейшие центры и районы размещения отраслей промышленности, транспортные магистрали и центры, районы развития отраслей сельского хозяйства;
- использовать знания о факторах и условиях размещения хозяйства для решения различных учебных и практико-ориентированных задач: объяснять особенности отраслевой и территориальной структуры хозяйства России, регионов, размещения отдельных предприятий; оценивать условия отдельных территорий для размещения предприятий и различных производств;
- использовать знания об особенностях компонентов природы России и её отдельных территорий; об особенностях взаимодействия природы и общества в пределах отдельных территорий для решения практико-ориентированных задач в контексте реальной жизни: оценивать реализуемые проекты по созданию новых производств с учётом экологической безопасности;
- критически оценивать финансовые условия жизнедеятельности человека и их природные, социальные, политические, технологические, экологические аспекты, необходимые для принятия собственных решений, с точки зрения домохозяйства, предприятия и национальной экономики;
- оценивать влияние географического положения отдельных регионов России на особенности природы, жизнь и хозяйственную деятельность населения;
- объяснять географические различия населения и хозяйства территорий крупных регионов страны;
- сравнивать географическое положение, географические особенности природно-ресурсного потенциала, населения и хозяйства регионов России;
- формулировать оценочные суждения о воздействии человеческой деятельности на окружающую среду своей местности, региона, страны в целом, о динамике, уровне и структуре социально-экономического развития России, месте и роли России в мире;
- приводить примеры объектов Всемирного наследия ЮНЕСКО и описывать их местоположение на географической карте;
- характеризовать место и роль России в мировом хозяйстве.

## ТЕМАТИЧЕСКОЕ ПЛАНИРОВАНИЕ

### 5 КЛАСС

№ п/п	Наименование разделов и тем программы	Количество часов			Электронные (цифровые) образовательные ресурсы
		Всего	Контрольные работы	Практические работы	
<b>Раздел 1. Географическое изучение Земли</b>					
1.1	Введение. География - наука о планете Земля	2		0.5	Библиотека ЦОК <a href="https://m.edsoo.ru/7f413b38">https://m.edsoo.ru/7f413b38</a>
1.2	История географических открытий	7		1	Библиотека ЦОК <a href="https://m.edsoo.ru/7f413b38">https://m.edsoo.ru/7f413b38</a>
Итого по разделу		9			
<b>Раздел 2. Изображения земной поверхности</b>					
2.1	Планы местности	5		1	Библиотека ЦОК <a href="https://m.edsoo.ru/7f413b38">https://m.edsoo.ru/7f413b38</a>
2.2	Географические карты	5		1	Библиотека ЦОК <a href="https://m.edsoo.ru/7f413b38">https://m.edsoo.ru/7f413b38</a>
Итого по разделу		10			
Земля - планета Солнечной системы		4		0.5	Библиотека ЦОК <a href="https://m.edsoo.ru/7f413b38">https://m.edsoo.ru/7f413b38</a>
Оболочки Земли. Литосфера - каменная оболочка Земли		7		0.5	Библиотека ЦОК <a href="https://m.edsoo.ru/7f413b38">https://m.edsoo.ru/7f413b38</a>
Заключение		1		0.5	Библиотека ЦОК <a href="https://m.edsoo.ru/7f413b38">https://m.edsoo.ru/7f413b38</a>
Резервное время		3	3		Библиотека ЦОК <a href="https://m.edsoo.ru/7f413b38">https://m.edsoo.ru/7f413b38</a>
ОБЩЕЕ КОЛИЧЕСТВО ЧАСОВ ПО ПРОГРАММЕ		34	3	5	

#### 6 КЛАСС

№ п/п	Наименование разделов и тем программы	Количество часов			Электронные (цифровые) образовательные ресурсы
		Всего	Контрольные работы	Практические работы	
1	Гидросфера — водная оболочка Земли	9		1.5	Библиотека ЦОК <a href="https://m.edsoo.ru/7f414f38">https://m.edsoo.ru/7f414f38</a>
2	Атмосфера — воздушная оболочка	11		1	Библиотека ЦОК <a href="https://m.edsoo.ru/7f414f38">https://m.edsoo.ru/7f414f38</a>
3	Биосфера — оболочка жизни	5		0.5	Библиотека ЦОК <a href="https://m.edsoo.ru/7f414f38">https://m.edsoo.ru/7f414f38</a>
Заключение		4		0.5	Библиотека ЦОК <a href="https://m.edsoo.ru/7f414f38">https://m.edsoo.ru/7f414f38</a>
Резервное время		5	3		Библиотека ЦОК <a href="https://m.edsoo.ru/7f414f38">https://m.edsoo.ru/7f414f38</a>
ОБЩЕЕ КОЛИЧЕСТВО ЧАСОВ ПО ПРОГРАММЕ		34	3	3.5	

#### 7 КЛАСС

№ п/п	Наименование разделов и тем программы	Количество часов			Электронные (цифровые) образовательные ресурсы
		Всего	Контрольные работы	Практические работы	
<b>Раздел 1. Главные закономерности природы Земли</b>					

1.1	Географическая оболочка	4	1	0.5	Библиотека ЦОК <a href="https://m.edsoo.ru/7f416c48">https://m.edsoo.ru/7f416c48</a>
1.2	Литосфера и рельеф Земли	6		1	Библиотека ЦОК <a href="https://m.edsoo.ru/7f416c48">https://m.edsoo.ru/7f416c48</a>
1.3	Атмосфера и климаты Земли	8		0.5	Библиотека ЦОК <a href="https://m.edsoo.ru/7f416c48">https://m.edsoo.ru/7f416c48</a>
1.4	Мировой океан — основная часть гидросферы	6		1	Библиотека ЦОК <a href="https://m.edsoo.ru/7f416c48">https://m.edsoo.ru/7f416c48</a>
Итого по разделу		24			
<b>Раздел 2. Человечество на Земле</b>					
2.1	Численность населения	3		1	Библиотека ЦОК <a href="https://m.edsoo.ru/7f416c48">https://m.edsoo.ru/7f416c48</a>
2.2	Страны и народы мира	4		0.5	Библиотека ЦОК <a href="https://m.edsoo.ru/7f416c48">https://m.edsoo.ru/7f416c48</a>
Итого по разделу		7			
<b>Раздел 3. Материки и страны</b>					
3.1	Южные материки	14	1	4	Библиотека ЦОК <a href="https://m.edsoo.ru/7f416c48">https://m.edsoo.ru/7f416c48</a>
3.2	Северные материки	15		3	Библиотека ЦОК <a href="https://m.edsoo.ru/7f416c48">https://m.edsoo.ru/7f416c48</a>
3.3	Взаимодействие природы и общества	5		0.5	Библиотека ЦОК <a href="https://m.edsoo.ru/7f416c48">https://m.edsoo.ru/7f416c48</a>
Итого по разделу		34			
Резервное время		3	2		Библиотека ЦОК <a href="https://m.edsoo.ru/7f416c48">https://m.edsoo.ru/7f416c48</a>
ОБЩЕЕ КОЛИЧЕСТВО ЧАСОВ ПО ПРОГРАММЕ		68	4	12	

### 8 КЛАСС

№ п/п	Наименование разделов и тем программы	Количество часов			Электронные (цифровые) образовательные ресурсы
		Всего	Контрольные работы	Практические работы	
<b>Раздел 1. Географическое пространство России</b>					
1.1	История формирования и освоения территории России	2		0.5	Библиотека ЦОК <a href="https://m.edsoo.ru/7f418d72">https://m.edsoo.ru/7f418d72</a>
1.2	Географическое положение и границы России	4			Библиотека ЦОК <a href="https://m.edsoo.ru/7f418d72">https://m.edsoo.ru/7f418d72</a>
1.3	Время на территории России	2		1	Библиотека ЦОК <a href="https://m.edsoo.ru/7f418d72">https://m.edsoo.ru/7f418d72</a>
1.4	Административно-территориальное устройство России. Районирование территории	3			Библиотека ЦОК <a href="https://m.edsoo.ru/7f418d72">https://m.edsoo.ru/7f418d72</a>
Итого по разделу		11			
<b>Раздел 2. Природа России</b>					
2.1	Природные условия и ресурсы России	4		1	Библиотека ЦОК <a href="https://m.edsoo.ru/7f418d72">https://m.edsoo.ru/7f418d72</a>
2.2	Геологическое строение, рельеф и полезные ископаемые	8		1	Библиотека ЦОК <a href="https://m.edsoo.ru/7f418d72">https://m.edsoo.ru/7f418d72</a>

2.3	Климат и климатические условия	7		1.5	Библиотека ЦОК <a href="https://m.edsoo.ru/7f418d72">https://m.edsoo.ru/7f418d72</a>
2.4	Моря России. Внутренние воды и водные ресурсы	6		1	Библиотека ЦОК <a href="https://m.edsoo.ru/7f418d72">https://m.edsoo.ru/7f418d72</a>
2.5	Природнохозяйственные зоны	15		1	Библиотека ЦОК <a href="https://m.edsoo.ru/7f418d72">https://m.edsoo.ru/7f418d72</a>
Итого по разделу		40			
<b>Раздел 3. Население России</b>					
3.1	Численность населения России	3		0.5	Библиотека ЦОК <a href="https://m.edsoo.ru/7f418d72">https://m.edsoo.ru/7f418d72</a>
3.2	Территориальные особенности размещения населения России	3			Библиотека ЦОК <a href="https://m.edsoo.ru/7f418d72">https://m.edsoo.ru/7f418d72</a>
3.3	Народы и религии России	2		0.5	Библиотека ЦОК <a href="https://m.edsoo.ru/7f418d72">https://m.edsoo.ru/7f418d72</a>
3.4	Половой и возрастной состав населения России	2		0.5	Библиотека ЦОК <a href="https://m.edsoo.ru/7f418d72">https://m.edsoo.ru/7f418d72</a>
3.5	Человеческий капитал	1		0.5	Библиотека ЦОК <a href="https://m.edsoo.ru/7f418d72">https://m.edsoo.ru/7f418d72</a>
Итого по разделу		11			
Резервное время		6	2	1	Библиотека ЦОК <a href="https://m.edsoo.ru/7f418d72">https://m.edsoo.ru/7f418d72</a>
ОБЩЕЕ КОЛИЧЕСТВО ЧАСОВ ПО ПРОГРАММЕ		68	2	10	

#### 9 КЛАСС

№ п/п	Наименование разделов и тем программы	Количество часов			Электронные (цифровые) образовательные ресурсы
		Всего	Контрольные работы	Практические работы	
<b>Раздел 1. Хозяйство России</b>					
1.1	Общая характеристика хозяйства России	3		1	Библиотека ЦОК <a href="https://m.edsoo.ru/7f41b112">https://m.edsoo.ru/7f41b112</a>
1.2	Топливо-энергетический комплекс (ТЭК)	5		1	Библиотека ЦОК <a href="https://m.edsoo.ru/7f41b112">https://m.edsoo.ru/7f41b112</a>
1.3	Металлургический комплекс	3		0.5	Библиотека ЦОК <a href="https://m.edsoo.ru/7f41b112">https://m.edsoo.ru/7f41b112</a>
1.4	Машиностроительный комплекс	3		0.5	Библиотека ЦОК <a href="https://m.edsoo.ru/7f41b112">https://m.edsoo.ru/7f41b112</a>
1.5	Химико-лесной комплекс	4		0.5	Библиотека ЦОК <a href="https://m.edsoo.ru/7f41b112">https://m.edsoo.ru/7f41b112</a>
1.6	Агропромышленный комплекс (АПК)	4		0.5	Библиотека ЦОК <a href="https://m.edsoo.ru/7f41b112">https://m.edsoo.ru/7f41b112</a>
1.7	Инфраструктурный комплекс	5		1	Библиотека ЦОК <a href="https://m.edsoo.ru/7f41b112">https://m.edsoo.ru/7f41b112</a>
1.8	Обобщение знаний	2		0.5	Библиотека ЦОК <a href="https://m.edsoo.ru/7f41b112">https://m.edsoo.ru/7f41b112</a>
Итого по разделу		29			
<b>Раздел 2. Регионы России</b>					
2.1	Западный макрорегион (Европейская часть) России	17		1	Библиотека ЦОК <a href="https://m.edsoo.ru/7f41b112">https://m.edsoo.ru/7f41b112</a>

2.2	Восточный макрорегион (Азиатская часть) России	11		1	Библиотека ЦОК <a href="https://m.edsoo.ru/7f41b112">https://m.edsoo.ru/7f41b112</a>
2.3	Обобщение знаний	2			Библиотека ЦОК <a href="https://m.edsoo.ru/7f41b112">https://m.edsoo.ru/7f41b112</a>
Итого по разделу		30			
Россия в современном мире		2			Библиотека ЦОК <a href="https://m.edsoo.ru/7f41b112">https://m.edsoo.ru/7f41b112</a>
Резервное время		7	4		Библиотека ЦОК <a href="https://m.edsoo.ru/7f41b112">https://m.edsoo.ru/7f41b112</a>
ОБЩЕЕ КОЛИЧЕСТВО ЧАСОВ ПО ПРОГРАММЕ		68	4	7.5	

**ПОУРОЧНОЕ ПЛАНИРОВАНИЕ  
5 КЛАСС**

№ п/п	Тема урока	Количество часов			Электронные цифровые образовательные ресурсы
		Всего	Контрольные работы	Практические работы	
1	Что изучает география? Географические объекты, процессы и явления	1			Библиотека ЦОК <a href="https://m.edsoo.ru/88650186">https://m.edsoo.ru/88650186</a>
2	Как география изучает объекты, процессы и явления. Географические методы изучения объектов и явлений. Древо географических наук. Практическая работа по теме "Организация фенологических наблюдений в природе: планирование, участие в групповой работе, форма систематизации данных"	1		0.5	Библиотека ЦОК <a href="https://m.edsoo.ru/886502ee">https://m.edsoo.ru/886502ee</a>
3	Представления о мире в древности (Древний Китай, Древний Египет, Древняя Греция, Древний Рим). Путешествие Пифея. Плавание финикийцев вокруг Африки. Экспедиции Т. Хейердала как модель путешествий в древности. Появление географических карт. Практическая работа по теме "Сравнение карт Эратосфена, Птолемея и современных карт по предложенным учителем вопросам"	1		0.5	Библиотека ЦОК <a href="https://m.edsoo.ru/8865041a">https://m.edsoo.ru/8865041a</a>



4	География в эпоху Средневековья: путешествия и открытия викингов, древних арабов, русских землепроходцев. Путешествия М. Поло и А. Никитина	1			Библиотека ЦОК <a href="https://m.edsoo.ru/88650528">https://m.edsoo.ru/88650528</a>
5	Эпоха Великих географических открытий. Три пути в Индию. Открытие Нового света — экспедиция Х. Колумба	1			Библиотека ЦОК <a href="https://m.edsoo.ru/88650640">https://m.edsoo.ru/88650640</a>
6	Первое кругосветное плавание — экспедиция Ф. Магеллана. Значение Великих географических открытий. Карта мира после эпохи Великих географических открытий	1			Библиотека ЦОК <a href="https://m.edsoo.ru/88650776">https://m.edsoo.ru/88650776</a>
7	Географические открытия XVII—XIX вв. Поиски Южной Земли — открытие Австралии	1			Библиотека ЦОК <a href="https://m.edsoo.ru/88650924">https://m.edsoo.ru/88650924</a>
8	Русские путешественники и мореплаватели на северо-востоке Азии. Первая русская кругосветная экспедиция (Русская экспедиция Ф. Ф. Беллинсгаузена, М. П. Лазарева — открытие Антарктиды)	1			Библиотека ЦОК <a href="https://m.edsoo.ru/88650b04">https://m.edsoo.ru/88650b04</a>
9	Географические исследования в XX в. Исследование полярных областей Земли. Изучение Мирового океана. Географические открытия Новейшего времени. Практическая работа по теме "Обозначение на контурной карте географических объектов, открытых в разные периоды"	1		0.5	Библиотека ЦОК <a href="https://m.edsoo.ru/88650c26">https://m.edsoo.ru/88650c26</a>
10	Виды изображения земной поверхности.	1			Библиотека ЦОК <a href="https://m.edsoo.ru/88650d70">https://m.edsoo.ru/88650d70</a>

	Планы местности. Условные знаки				
11	Масштаб. Виды масштаба. Способы определения расстояний на местности. Практическая работа по теме "Определение направлений и расстояний по плану местности"	1		0.5	Библиотека ЦОК <a href="https://m.edsoo.ru/88650f0a">https://m.edsoo.ru/88650f0a</a>
12	Глазомерная, полярная и маршрутная съёмка местности	1			Библиотека ЦОК <a href="https://m.edsoo.ru/88651090">https://m.edsoo.ru/88651090</a>
13	Изображение на планах местности неровностей земной поверхности. Абсолютная и относительная высоты. Профессия топограф	1			Библиотека ЦОК <a href="https://m.edsoo.ru/88651252">https://m.edsoo.ru/88651252</a>
14	Ориентирование по плану местности: стороны горизонта. Разнообразие планов (план города, туристические планы, военные, исторические и транспортные планы, планы местности в мобильных приложениях) и области их применения. Практическая работа по теме "Составление описания маршрута по плану местности"	1		0.5	Библиотека ЦОК <a href="https://m.edsoo.ru/8865139c">https://m.edsoo.ru/8865139c</a>
15	Различия глобуса и географических карт. Способы перехода от сферической поверхности глобуса к плоскости географической карты	1			Библиотека ЦОК <a href="https://m.edsoo.ru/886514b4">https://m.edsoo.ru/886514b4</a>
16	Градусная сеть на глобусе и картах. Параллели и меридианы. Экватор и нулевой меридиан. Географические координаты. Географическая широта и географическая долгота, их определение на глобусе и картах. Практическая работа по теме	1		0.5	Библиотека ЦОК <a href="https://m.edsoo.ru/886516bc">https://m.edsoo.ru/886516bc</a>

	"Определение географических координат объектов и определение объектов по их географическим координатам"				
17	Определение расстояний по глобусу. Искажения на карте. Линии градусной сети на картах. Определение расстояний с помощью масштаба и градусной сети. Практическая работа по теме "Определение направлений и расстояний по карте полушарий"	1		0.5	Библиотека ЦОК <a href="https://m.edsoo.ru/886519be">https://m.edsoo.ru/886519be</a>
18	Разнообразие географических карт и их классификации. Способы изображения на мелкомасштабных географических картах. Изображение на физических картах высот и глубин	1			Библиотека ЦОК <a href="https://m.edsoo.ru/88651ad6">https://m.edsoo.ru/88651ad6</a>
19	Географический атлас. Использование карт в жизни и хозяйственной деятельности людей. Сходство и различие плана местности и географической карты. Профессия картограф. Система космической навигации. Геоинформационные системы	1			Библиотека ЦОК <a href="https://m.edsoo.ru/88651bf8">https://m.edsoo.ru/88651bf8</a>
20	Резервный урок. Обобщающее повторение. Контрольная работа по разделу "Изображения земной поверхности"	1	1		
21	Земля в Солнечной системе. Гипотезы возникновения Земли. Форма, размеры Земли, их географические следствия	1			Библиотека ЦОК <a href="https://m.edsoo.ru/88651d92">https://m.edsoo.ru/88651d92</a>
22	Движения Земли. Земная ось и географические полюсы. Географические следствия движения Земли вокруг Солнца.	1			Библиотека ЦОК <a href="https://m.edsoo.ru/88652008">https://m.edsoo.ru/88652008</a>

	Смена времён года на Земле. Дни весеннего и осеннего равноденствия, летнего и зимнего солнцестояния				
23	Неравномерное распределение солнечного света и тепла на поверхности Земли. Пояса освещённости. Тропики и полярные круги	1			Библиотека ЦОК <a href="https://m.edsoo.ru/886521c0">https://m.edsoo.ru/886521c0</a>
24	Вращение Земли вокруг своей оси. Смена дня и ночи на Земле. Влияние Космоса на Землю и жизнь людей. Практическая работа по теме "Выявление закономерностей изменения продолжительности дня и высоты Солнца над горизонтом в зависимости от географической широты и времени года на территории России"	1		0.5	Библиотека ЦОК <a href="https://m.edsoo.ru/886522ec">https://m.edsoo.ru/886522ec</a>
25	Резервный урок. Обобщающее повторение. Контрольная работа по теме "Земля — планета Солнечной системы"	1	1		
26	Литосфера — твердая оболочка Земли. Методы изучения земных глубин. Внутреннее строение Земли: ядро, мантия, земная кора	1			Библиотека ЦОК <a href="https://m.edsoo.ru/8865240e">https://m.edsoo.ru/8865240e</a>
27	Строение земной коры: материковая и океаническая кора. Вещества земной коры: минералы и горные породы. Образование горных пород. Магматические, осадочные и метаморфические горные породы	1			Библиотека ЦОК <a href="https://m.edsoo.ru/886525b2">https://m.edsoo.ru/886525b2</a>
28	Проявления внутренних и внешних процессов образования рельефа. Движение	1			Библиотека ЦОК <a href="https://m.edsoo.ru/88652724">https://m.edsoo.ru/88652724</a>

	литосферных плит. Образование вулканов и причины землетрясений. Шкалы измерения силы и интенсивности землетрясений. Изучение вулканов и землетрясений. Профессии сейсмолог и вулканолог				
29	Разрушение и изменение горных пород и минералов под действием внешних и внутренних процессов. Виды выветривания. Формирование рельефа земной поверхности как результат действия внутренних и внешних сил	1			Библиотека ЦОК <a href="https://m.edsoo.ru/88652972">https://m.edsoo.ru/88652972</a>
30	Рельеф земной поверхности и методы его изучения. Планетарные формы рельефа — материки и впадины океанов. Формы рельефа суши — горы и равнины. Различие гор по высоте, высочайшие горные системы мира. Разнообразие равнин по высоте. Формы равнинного рельефа, крупнейшие по площади равнины мира. Практическая работа по теме "Описание горной системы или равнины по физической карте"	1		0.5	Библиотека ЦОК <a href="https://m.edsoo.ru/88652bf2">https://m.edsoo.ru/88652bf2</a>
31	Человек и литосфера. Условия жизни человека в горах и на равнинах. Деятельность человека, преобразующая земную поверхность, и связанные с ней экологические проблемы	1			Библиотека ЦОК <a href="https://m.edsoo.ru/88652d50">https://m.edsoo.ru/88652d50</a>
32	Рельеф дна Мирового океана. Части подводных окраин материков. Срединно-океанические хребты. Острова, их типы по	1			Библиотека ЦОК <a href="https://m.edsoo.ru/88652e68">https://m.edsoo.ru/88652e68</a>

	происхождению. Ложе океана, его рельеф				
33	Резервный урок. Контрольная работа по теме "Литосфера — каменная оболочка Земли"	1	1		
34	Сезонные изменения продолжительности светового дня и высоты Солнца над горизонтом, температуры воздуха, поверхностных вод, растительного и животного мира. Практическая работа «Анализ результатов фенологических наблюдений и наблюдений за погодой»	1			Библиотека ЦОК <a href="https://m.edsoo.ru/88652f9e">https://m.edsoo.ru/88652f9e</a>
ОБЩЕЕ КОЛИЧЕСТВО ЧАСОВ ПО ПРОГРАММЕ		34	3	4.5	

#### 6 КЛАСС

№ п/п	Тема урока	Количество часов			Дата изучения	Электронные цифровые образовательные ресурсы
		Всего	Контрольные работы	Практические работы		
1	Гидросфера и методы её изучения. Части гидросферы. Мировой круговорот воды. Значение гидросферы	1				Библиотека ЦОК <a href="https://m.edsoo.ru/886530d4">https://m.edsoo.ru/886530d4</a>
2	Исследования вод Мирового океана. Профессия океанолог. Солёность и температура океанических вод. Океанические течения. Тёплые и холодные течения. Способы изображения на географических картах океанических течений, солёности и температуры вод Мирового океана на картах	1				Библиотека ЦОК <a href="https://m.edsoo.ru/886531ec">https://m.edsoo.ru/886531ec</a>

3	Мировой океан и его части	1				Библиотека ЦОК <a href="https://m.edsoo.ru/88653502">https://m.edsoo.ru/88653502</a>
4	Движения вод Мирового океана: волны; течения, приливы и отливы. Стихийные явления в Мировом океане. Способы изучения и наблюдения за загрязнением вод Мирового океана	1				Библиотека ЦОК <a href="https://m.edsoo.ru/886536e2">https://m.edsoo.ru/886536e2</a>
5	Воды суши. Способы изображения внутренних вод на картах. Реки: горные и равнинные. Речная система, бассейн, водораздел. Пороги и водопады. Питание и режим реки. Практическая работа по теме "Сравнение двух рек (России и мира) по заданным признакам"	1		0.5		Библиотека ЦОК <a href="https://m.edsoo.ru/88653994">https://m.edsoo.ru/88653994</a>
6	Озера. Происхождение озерных котловин. Питание озер. Озера сточные и бессточные. Болота, их образование. Профессия гидролог. Практическая работа по теме "Характеристика одного из крупнейших озер России по плану в форме презентации"	1		0.5		Библиотека ЦОК <a href="https://m.edsoo.ru/88653b2e">https://m.edsoo.ru/88653b2e</a>
7	Подземные воды (грунтовые, межпластовые, артезианские), их происхождение, условия залегания и использования.	1				Библиотека ЦОК <a href="https://m.edsoo.ru/88653e12">https://m.edsoo.ru/88653e12</a>

	Условия образования межпластовых вод. Минеральные источники					
8	Природные ледники: горные и покровные. Профессия гляциолог. Многолетняя мерзлота	1				Библиотека ЦОК <a href="https://m.edsoo.ru/88653f5c">https://m.edsoo.ru/88653f5c</a>
9	Стихийные явления в гидросфере, методы наблюдения и защиты. Человек и гидросфера. Использование человеком энергии воды. Использование космических методов в исследовании влияния человека на гидросферу. Практическая работа по теме "Составление перечня поверхностных водных объектов своего края и их систематизация в форме таблицы"	1		0.5		Библиотека ЦОК <a href="https://m.edsoo.ru/88654074">https://m.edsoo.ru/88654074</a>
10	Резервный урок. Обобщающее повторение. Контрольная работа по теме "Гидросфера — водная оболочка Земли"	1		0.5		
11	Воздушная оболочка Земли: газовый состав, строение и значение атмосферы	1				Библиотека ЦОК <a href="https://m.edsoo.ru/88654466">https://m.edsoo.ru/88654466</a>
12	Температура воздуха. Суточный ход температуры воздуха и его графическое отображение. Особенности суточного хода	1				Библиотека ЦОК <a href="https://m.edsoo.ru/886545c4">https://m.edsoo.ru/886545c4</a>



	температуры воздуха в зависимости от высоты Солнца над горизонтом					
13	Среднесуточная, среднемесячная, среднегодовая температура. Зависимость нагревания земной поверхности от угла падения солнечных лучей. Годовой ход температуры воздуха	1				Библиотека ЦОК <a href="https://m.edsoo.ru/886546e6">https://m.edsoo.ru/886546e6</a>
14	Атмосферное давление. Ветер и причины его возникновения. Роза ветров. Бризы. Муссоны	1				Библиотека ЦОК <a href="https://m.edsoo.ru/88654844">https://m.edsoo.ru/88654844</a>
15	Вода в атмосфере. Влажность воздуха. Образование облаков. Облака и их виды. Туман	1				Библиотека ЦОК <a href="https://m.edsoo.ru/886549ca">https://m.edsoo.ru/886549ca</a>
16	Образование и выпадение атмосферных осадков. Виды атмосферных осадков	1				Библиотека ЦОК <a href="https://m.edsoo.ru/88654b14">https://m.edsoo.ru/88654b14</a>
17	Погода и её показатели. Причины изменения погоды. Практическая работа по теме "Представление результатов наблюдения за погодой своей местности в виде розы ветров"	1		0.5		Библиотека ЦОК <a href="https://m.edsoo.ru/88654c54">https://m.edsoo.ru/88654c54</a>
18	Климат и климатообразующие факторы. Зависимость климата от географической широты и высоты местности над уровнем моря	1				Библиотека ЦОК <a href="https://m.edsoo.ru/88654f2e">https://m.edsoo.ru/88654f2e</a>

19	Человек и атмосфера. Взаимовлияние человека и атмосферы. Адаптация человека к климатическим условиям	1				Библиотека ЦОК <a href="https://m.edsoo.ru/886551a4">https://m.edsoo.ru/886551a4</a>
20	Профессия метеоролог. Основные метеорологические данные и способы отображения состояния погоды на метеорологической карте. Стихийные явления в атмосфере. Практическая работа по теме «Анализ графиков суточного хода температуры воздуха и относительной влажности с целью установления зависимости между данными элементами погоды»	1		0.5		Библиотека ЦОК <a href="https://m.edsoo.ru/88655302">https://m.edsoo.ru/88655302</a>
21	Современные изменения климата. Способы изучения и наблюдения за глобальным климатом. Профессия климатолог. Дистанционные методы в исследовании влияния человека на воздушную оболочку Земли	1				Библиотека ЦОК <a href="https://m.edsoo.ru/8865541a">https://m.edsoo.ru/8865541a</a>
22	Резервный урок. Обобщающее повторение. Контрольная работа по теме "Атмосфера — воздушная оболочка"	1		0.5		

23	Биосфера — оболочка жизни. Границы биосферы. Профессии биогеограф и геоэколог	1				Библиотека ЦОК <a href="https://m.edsoo.ru/88655654">https://m.edsoo.ru/88655654</a>
24	Растительный и животный мир Земли. Разнообразие животного и растительного мира. Практическая работа по теме "Характеристика растительности участка местности своего края"	1		0.5		Библиотека ЦОК <a href="https://m.edsoo.ru/886557c6">https://m.edsoo.ru/886557c6</a>
25	Приспособление живых организмов к среде обитания в разных природных зонах	1				Библиотека ЦОК <a href="https://m.edsoo.ru/88655942">https://m.edsoo.ru/88655942</a>
26	Жизнь в океане. Изменение животного и растительного мира океана с глубиной и географической широтой	1				Библиотека ЦОК <a href="https://m.edsoo.ru/88655af0">https://m.edsoo.ru/88655af0</a>
27	Человек как часть биосферы. Распространение людей на Земле. Исследования и экологические проблемы	1				Библиотека ЦОК <a href="https://m.edsoo.ru/88655e24">https://m.edsoo.ru/88655e24</a>
28	Резервный урок. Контрольная работа по теме "Биосфера — оболочка жизни"	1	1			
29	Взаимосвязь оболочек Земли. Понятие о природном комплексе. Природно-территориальный комплекс. Глобальные, региональные и локальные природные комплексы	1				Библиотека ЦОК <a href="https://m.edsoo.ru/88655f50">https://m.edsoo.ru/88655f50</a>

30	Природные комплексы своей местности. Практическая работа по теме "Характеристика локального природного комплекса"	1		0.5		Библиотека ЦОК <a href="https://m.edsoo.ru/886560ae">https://m.edsoo.ru/886560ae</a>
31	Круговороты веществ на Земле	1				Библиотека ЦОК <a href="https://m.edsoo.ru/8865627a">https://m.edsoo.ru/8865627a</a>
32	Почва, её строение и состав. Образование почвы и плодородие почв. Охрана почв	1				Библиотека ЦОК <a href="https://m.edsoo.ru/886563ba">https://m.edsoo.ru/886563ba</a>
33	Резервный урок. Природная среда. Охрана природы. Природные особо охраняемые территории. Всемирное наследие ЮНЕСКО	1				Библиотека ЦОК <a href="https://m.edsoo.ru/886564dc">https://m.edsoo.ru/886564dc</a>
34	Резервный урок. Обобщающее повторение. Контрольная работа по теме "Природно-территориальные комплексы"	1	1			
ОБЩЕЕ КОЛИЧЕСТВО ЧАСОВ ПО ПРОГРАММЕ		34	3	3.5		

#### 7 КЛАСС

№ п/п	Тема урока	Количество часов			Дата изучения	Электронные цифровые образовательные ресурсы
		Всего	Контрольные работы	Практические работы		
1	Географическая оболочка: особенности строения и свойства	1				Библиотека ЦОК <a href="https://m.edsoo.ru/88656630">https://m.edsoo.ru/88656630</a>
2	Целостность, зональность, ритмичность и их географические следствия	1				Библиотека ЦОК <a href="https://m.edsoo.ru/88656874">https://m.edsoo.ru/88656874</a>
3	Географическая зональность (природные зоны) и высотная поясность.	1		0.5		Библиотека ЦОК <a href="https://m.edsoo.ru/886569fa">https://m.edsoo.ru/886569fa</a>

	Современные исследования по сохранению важнейших биотопов Земли. Практическая работа по теме "Выявление проявления широтной зональности по картам природных зон"					
4	Обобщающее повторение. Контрольная работа по теме "Географическая оболочка"	1	1			Библиотека ЦОК <a href="https://m.edsoo.ru/88656b1c">https://m.edsoo.ru/88656b1c</a>
5	История Земли как планеты	1				Библиотека ЦОК <a href="https://m.edsoo.ru/88656d60">https://m.edsoo.ru/88656d60</a>
6	Литосферные плиты и их движение	1				Библиотека ЦОК <a href="https://m.edsoo.ru/88656e8c">https://m.edsoo.ru/88656e8c</a>
7	Материки, океаны и части света	1				Библиотека ЦОК <a href="https://m.edsoo.ru/88656f9a">https://m.edsoo.ru/88656f9a</a>
8	Сейсмические пояса Земли. Практическая работа. «Объяснение вулканических или сейсмических событий, о которых говорится в тексте»	1		0.5		Библиотека ЦОК <a href="https://m.edsoo.ru/886570b2">https://m.edsoo.ru/886570b2</a>
9	Формирование современного рельефа Земли. Внешние и внутренние процессы рельеф образования. Практическая работа. «Анализ физической карты и карты строения земной коры с целью выявления закономерностей распространения крупных форм рельефа»	1		0.5		Библиотека ЦОК <a href="https://m.edsoo.ru/88657288">https://m.edsoo.ru/88657288</a>
10	Полезные ископаемые	1				Библиотека ЦОК <a href="https://m.edsoo.ru/88657440">https://m.edsoo.ru/88657440</a>
11	Резервный урок. Обобщающее повторение по	1				

	теме "Литосфера и рельеф Земли"					
12	Закономерности распределения температуры воздуха	1				Библиотека ЦОК <a href="https://m.edsoo.ru/8865759e">https://m.edsoo.ru/8865759e</a>
13	Закономерности распределения атмосферных осадков	1				Библиотека ЦОК <a href="https://m.edsoo.ru/886576de">https://m.edsoo.ru/886576de</a>
14	Пояса атмосферного давления на Земле. Воздушные массы, их типы	1				Библиотека ЦОК <a href="https://m.edsoo.ru/88657800">https://m.edsoo.ru/88657800</a>
15	Преобладающие ветры — тропические (экваториальные) муссоны, пассаты тропических широт, западные ветры	1				Библиотека ЦОК <a href="https://m.edsoo.ru/88657b3e">https://m.edsoo.ru/88657b3e</a>
16	Разнообразие климата на Земле. Климатообразующие факторы: географическое положение, океанические течения, особенности циркуляции атмосферы (типы воздушных масс и преобладающие ветры), характера подстилающей поверхности и рельефа территории	1				Библиотека ЦОК <a href="https://m.edsoo.ru/88657ca6">https://m.edsoo.ru/88657ca6</a>
17	Характеристика основных и переходных климатических поясов Земли	1				Библиотека ЦОК <a href="https://m.edsoo.ru/88658444">https://m.edsoo.ru/88658444</a>
18	Влияние климатических условий на жизнь людей. Влияние современной хозяйственной деятельности людей на климат Земли. Глобальные изменения климата и	1				Библиотека ЦОК <a href="https://m.edsoo.ru/886586c4">https://m.edsoo.ru/886586c4</a>

	различные точки зрения на их причины					
19	Карты климатических поясов, климатические карты, карты атмосферных осадков по сезонам года. Климатограмма как графическая форма отражения климатических особенностей территории. Практическая работа по теме "Описание климата территории по климатической карте и климатограмме"	1		0.5		Библиотека ЦОК <a href="https://m.edsoo.ru/88657f94">https://m.edsoo.ru/88657f94</a>
20	Мировой океан и его части. Тихий, Атлантический, Индийский и Северный Ледовитый океаны. Южный океан и проблема выделения его как самостоятельной части Мирового океана	1				Библиотека ЦОК <a href="https://m.edsoo.ru/886587f0">https://m.edsoo.ru/886587f0</a>
21	Тёплые и холодные океанические течения. Система океанических течений. Влияние тёплых и холодных океанических течений на климат	1				Библиотека ЦОК <a href="https://m.edsoo.ru/88658f52">https://m.edsoo.ru/88658f52</a>
22	Солёность поверхностных вод Мирового океана, её измерение. Карта солёности поверхностных вод Мирового океана. Географические закономерности изменения	1		0.5		Библиотека ЦОК <a href="https://m.edsoo.ru/886590ce">https://m.edsoo.ru/886590ce</a>

	<p>солёности — зависимость от соотношения количества атмосферных осадков и испарения, опресняющего влияния речных вод и вод ледников.</p> <p>Практическая работа по теме "Выявление закономерностей изменения солёности поверхностных вод Мирового океана и распространения тёплых и холодных течений у западных и восточных побережий материков"</p>					
23	<p>Образование льдов в Мировом океане.</p> <p>Изменения ледовитости и уровня Мирового океана, их причины и следствия</p>	1				<p>Библиотека ЦОК <a href="https://m.edsoo.ru/88659272">https://m.edsoo.ru/88659272</a></p>
24	<p>Жизнь в океане, закономерности её пространственного распространения. Основные районы рыболовства. Экологические проблемы Мирового океана.</p> <p>Практическая работа по теме "Сравнение двух океанов по предложенному учителем плану с использованием нескольких источников географической информации"</p>	1		0.5		<p>Библиотека ЦОК <a href="https://m.edsoo.ru/8865939e">https://m.edsoo.ru/8865939e</a></p>



25	Обобщающее повторение по темам: "Атмосфера и климаты Земли" и "Мировой океан — основная часть гидросферы"	1				
26	Заселение Земли человеком. Современная численность населения мира. Изменение численности населения во времени	1				Библиотека ЦОК <a href="https://m.edsoo.ru/88659538">https://m.edsoo.ru/88659538</a>
27	Методы определения численности населения, переписи населения. Факторы, влияющие на рост численности населения. Практическая работа "Определение, сравнение темпов изменения численности населения отдельных регионов мира по статистическим материалам"	1		0.5		Библиотека ЦОК <a href="https://m.edsoo.ru/88659664">https://m.edsoo.ru/88659664</a>
28	Размещение и плотность населения. Практическая работа "Определение и сравнение различий в численности, плотности населения отдельных стран по разным источникам"	1		0.5		Библиотека ЦОК <a href="https://m.edsoo.ru/886597ae">https://m.edsoo.ru/886597ae</a>
29	Народы и религии мира. Этнический состав населения мира. Языковая классификация народов мира	1				Библиотека ЦОК <a href="https://m.edsoo.ru/886599d4">https://m.edsoo.ru/886599d4</a>
30	Мировые и национальные	1				Библиотека ЦОК <a href="https://m.edsoo.ru/88659b28">https://m.edsoo.ru/88659b28</a>

	религии. География мировых религий					
31	Хозяйственная деятельность людей, основные её виды: сельское хозяйство, промышленность, сфера услуг. Их влияние на природные комплексы. Города и сельские поселения. Культурно-исторические регионы мира	1				Библиотека ЦОК <a href="https://m.edsoo.ru/88659f24">https://m.edsoo.ru/88659f24</a>
32	Комплексные карты. Многообразие стран, их основные типы. Профессия менеджер в сфере туризма, экскурсовод. Практическая работа по теме "Сравнение занятий населения двух стран по комплексным картам"	1		0.5		Библиотека ЦОК <a href="https://m.edsoo.ru/8865a4ce">https://m.edsoo.ru/8865a4ce</a>
33	Африка. История открытия. Географическое положение	1				Библиотека ЦОК <a href="https://m.edsoo.ru/8865a62c">https://m.edsoo.ru/8865a62c</a>
34	Африка. Основные черты рельефа, климата и внутренних вод и определяющие их факторы. Зональные и аazonальные природные комплексы. Практическая работа по теме "Объяснение годового хода температур и режима выпадения атмосферных осадков в экваториальном	1		0.5		Библиотека ЦОК <a href="https://m.edsoo.ru/8865ab2c">https://m.edsoo.ru/8865ab2c</a>

	климатическом поясе"					
35	Африка. Население. Политическая карта. Крупнейшие по территории и численности населения страны. Изменение природы под влиянием хозяйственной деятельности человека	1				Библиотека ЦОК <a href="https://m.edsoo.ru/8865b72a">https://m.edsoo.ru/8865b72a</a>
36	Южная Америка. История открытия. Географическое положение	1				Библиотека ЦОК <a href="https://m.edsoo.ru/8865a79e">https://m.edsoo.ru/8865a79e</a>
37	Южная Америка. Основные черты рельефа, климата и внутренних вод и определяющие их факторы. Зональные и аazonальные природные комплексы	1				Библиотека ЦОК <a href="https://m.edsoo.ru/8865ac76">https://m.edsoo.ru/8865ac76</a>
38	Южная Америка. Население. Политическая карта. Крупнейшие по территории и численности населения страны. Изменение природы под влиянием хозяйственной деятельности человека	1				Библиотека ЦОК <a href="https://m.edsoo.ru/8865b932">https://m.edsoo.ru/8865b932</a>
39	Австралия и Океания. История открытия. Географическое положение	1				Библиотека ЦОК <a href="https://m.edsoo.ru/8865a97e">https://m.edsoo.ru/8865a97e</a>
40	Австралия и Океания. Основные черты рельефа, климата и внутренних вод и определяющие их факторы.	1		0.5		Библиотека ЦОК <a href="https://m.edsoo.ru/8865ad98">https://m.edsoo.ru/8865ad98</a>

	Зональные и аazonальные природные комплексы. Практическая работа по теме "Сравнение особенностей климата Африки, Южной Америки и Австралии по плану"					
41	Австралия и Океания. Население. Политическая карта. Крупнейшие по территории и численности населения страны. Изменение природы под влиянием хозяйственной деятельности человека	1				Библиотека ЦОК <a href="https://m.edsoo.ru/8865ba86">https://m.edsoo.ru/8865ba86</a>
42	Практическая работа по теме "Сравнение географического положения двух (любых) южных материков"	1		1		
43	Практическая работа по теме "Объяснение особенностей размещения населения Австралии или одной из стран Африки или Южной Америки"	1		1		
44	Практическая работа по теме "Описание Австралии или одной из стран Африки или Южной Америки по географическим картам"	1		1		
45	Антарктида. Антарктида — уникальный материк на Земле. Освоение	1				Библиотека ЦОК <a href="https://m.edsoo.ru/8865bba8">https://m.edsoo.ru/8865bba8</a>

	человеком Антарктиды. Цели международных исследований материка в XX—XXI вв. Современные исследования в Антарктиде. Роль России в открытиях и исследованиях ледового континента					
46	Обобщающее повторение по теме "Южные материка". Контрольная работа по теме "Южные материка"	1	1			
47	Северная Америка. История открытия и освоения	1				Библиотека ЦОК <a href="https://m.edsoo.ru/8865be6e">https://m.edsoo.ru/8865be6e</a>
48	Северная Америка. Географическое положение. История открытия и освоения	1				
49	Северная Америка. Основные черты рельефа, климата и внутренних вод и определяющие их факторы. Зональные и аazonальные природные комплексы	1				Библиотека ЦОК <a href="https://m.edsoo.ru/8865c4d6">https://m.edsoo.ru/8865c4d6</a>
50	Северная Америка. Население. Политическая карта. Крупнейшие по территории и численности населения страны	1				Библиотека ЦОК <a href="https://m.edsoo.ru/8865cabc">https://m.edsoo.ru/8865cabc</a>
51	Северная Америка. Изменение природы под	1				

	влиянием хозяйственной деятельности человека					
52	Евразия. История открытия и освоения	1				
53	Евразия. Географическое положение	1				Библиотека ЦОК <a href="https://m.edsoo.ru/8865bfb8">https://m.edsoo.ru/8865bfb8</a>
54	Евразия. Основные черты рельефа и определяющие его факторы	1				Библиотека ЦОК <a href="https://m.edsoo.ru/8865c0d0">https://m.edsoo.ru/8865c0d0</a>
55	Евразия. Основные черты климата и определяющие его факторы. Практическая работа по теме "Объяснение климатических различий территорий, находящихся на одной географической широте, на примере умеренного климатического пояса"	1		0.5		Библиотека ЦОК <a href="https://m.edsoo.ru/8865c620">https://m.edsoo.ru/8865c620</a>
56	Евразия. Основные черты внутренних вод и определяющие их факторы	1				
57	Евразия. Зональные и аazonальные природные комплексы. Практическая работа по теме "Представление в виде таблицы информации о компонентах природы одной из природных зон на основе анализа нескольких источников информации"	1		0.5		Библиотека ЦОК <a href="https://m.edsoo.ru/8865c7b0">https://m.edsoo.ru/8865c7b0</a>
58	Евразия. Население. Политическая	1				Библиотека ЦОК <a href="https://m.edsoo.ru/8865cbac">https://m.edsoo.ru/8865cbac</a>

	карта. Крупнейшие по территории и численности населения страны					
59	Евразия. Изменение природы под влиянием хозяйственной деятельности человека	1				Библиотека ЦОК <a href="https://m.edsoo.ru/8865d2e6">https://m.edsoo.ru/8865d2e6</a>
60	Практическая работа по теме "Объяснение распространения зон современного вулканизма и землетрясений на территории Северной Америки и Евразии"	1		1		
61	Практическая работа по теме "Описание одной из стран Северной Америки или Евразии в форме презентации (с целью привлечения туристов, создания положительного образа страны и т. д.)"	1		1		Библиотека ЦОК <a href="https://m.edsoo.ru/8865cf30">https://m.edsoo.ru/8865cf30</a>
62	Резервный урок. Контрольная работа по теме "Северные материка". Обобщающее повторение по теме "Северные материка"	1	1			
63	Влияние закономерностей географической оболочки на жизнь и деятельность людей. Особенности взаимодействия человека и природы на разных материках.	1		0.5		Библиотека ЦОК <a href="https://m.edsoo.ru/8865d4b2">https://m.edsoo.ru/8865d4b2</a>

	Практическая работа по теме "Характеристика изменений компонентов природы на территории одной из стран мира в результате деятельности человека"					
64	Необходимость международного сотрудничества в использовании природы и её охране	1				Библиотека ЦОК <a href="https://m.edsoo.ru/8865d6ba">https://m.edsoo.ru/8865d6ba</a>
65	Развитие природоохранной деятельности на современном этапе (Международный союз охраны природы, Международная гидрографическая организация, ЮНЕСКО и др. )	1				Библиотека ЦОК <a href="https://m.edsoo.ru/8865d7fa">https://m.edsoo.ru/8865d7fa</a>
66	Глобальные проблемы человечества: экологическая, сырьевая, энергетическая, преодоления отсталости стран, продовольственная — и международные усилия по их преодолению. Программа ООН и цели устойчивого развития	1				Библиотека ЦОК <a href="https://m.edsoo.ru/8865d962">https://m.edsoo.ru/8865d962</a>
67	Всемирное наследие ЮНЕСКО: природные и культурные объекты	1				
68	Резервный урок. Обобщающее повторение по теме "Взаимодействие природы и человека". Контрольная	1	1			



	работа по теме "Взаимодействие природы и общества"					
ОБЩЕЕ КОЛИЧЕСТВО ЧАСОВ ПО ПРОГРАММЕ		68	4	12		

### 8 КЛАСС

№ п/ п	Тема урока	Количество часов			Дата изучени я	Электронные цифровые образовательные ресурсы
		Всег о	Контрольн ые работы	Практическ ие работы		
1	История освоения и заселения территории современной России в XI—XVI вв. Расширение территории России в XVI—XIX вв. Русские первопроходцы	1				Библиотека ЦОК <a href="https://m.edsoo.ru/8865dc28">https://m.edsoo.ru/8865dc28</a>
2	Изменения внешних границ России в XX в. Воссоединение Крыма с Россией. Практическая работа по теме "Представление в виде таблицы сведений об изменении границ России на разных исторических этапах на основе анализа географических карт"	1		0.5		Библиотека ЦОК <a href="https://m.edsoo.ru/8865e088">https://m.edsoo.ru/8865e088</a>
3	Государственная территория России. Территориальные воды. Государственная граница России. Морские и сухопутные границы, воздушное пространство, континентальный шельф и исключительная экономическая зона Российской Федерации	1				Библиотека ЦОК <a href="https://m.edsoo.ru/8865e254">https://m.edsoo.ru/8865e254</a>
4	Страны — соседи России. Ближнее и дальнее зарубежье	1				Библиотека ЦОК <a href="https://m.edsoo.ru/8865e3da">https://m.edsoo.ru/8865e3da</a>

5	Географическое положение России. Виды географического положения	1				Библиотека ЦОК <a href="https://m.edsoo.ru/8865e506">https://m.edsoo.ru/8865e506</a>
6	Моря, омывающие территорию России	1				Библиотека ЦОК <a href="https://m.edsoo.ru/8865e68c">https://m.edsoo.ru/8865e68c</a>
7	Резервный урок. Обобщающее повторение по темам "История формирования и освоения территории России" и "Географическое положение и границы России"	1				
8	Россия на карте часовых поясов мира. Карта часовых зон России. Местное, поясное и зональное время: роль в хозяйстве и жизни людей	1				Библиотека ЦОК <a href="https://m.edsoo.ru/8865e876">https://m.edsoo.ru/8865e876</a>
9	Практическая работа по теме "Определение различия во времени для разных городов России по карте часовых зон"	1		1		Библиотека ЦОК <a href="https://m.edsoo.ru/8865ebe6">https://m.edsoo.ru/8865ebe6</a>
10	Федеративное устройство России. Субъекты Российской Федерации, их равноправие и разнообразие. Виды субъектов Российской Федерации	1				Библиотека ЦОК <a href="https://m.edsoo.ru/8865ed94">https://m.edsoo.ru/8865ed94</a>
11	Федеральные округа. Районирование как метод географических исследований и территориального управления. Виды районирования территории	1				Библиотека ЦОК <a href="https://m.edsoo.ru/8865f140">https://m.edsoo.ru/8865f140</a>
12	Макрорегионы России: Западный (Европейская часть) и Восточный (Азиатская часть); их границы и состав. Крупные	1				

	географические районы России: Европейский Север России и Северо-Запад России, Центральная Россия, Поволжье, Юг Европейской части России, Урал, Сибирь и Дальний Восток					
13	Резервный урок. Практическая работа по теме "Обозначение на контурной карте и сравнение границ федеральных округов и макрорегионов с целью выявления состава и особенностей географического положения"	1		1		Библиотека ЦОК <a href="https://m.edsoo.ru/8865f2b2">https://m.edsoo.ru/8865f2b2</a>
14	Природные условия и природные ресурсы. Классификации природных ресурсов	1				Библиотека ЦОК <a href="https://m.edsoo.ru/8865f410">https://m.edsoo.ru/8865f410</a>
15	Природно-ресурсный капитал и экологический потенциал России. Принципы рационального природопользования и методы их реализации	1				Библиотека ЦОК <a href="https://m.edsoo.ru/8865f5b4">https://m.edsoo.ru/8865f5b4</a>
16	Минеральные ресурсы страны и проблемы их рационального использования. Основные ресурсные базы. Природные ресурсы суши и морей, омывающих Россию	1				Библиотека ЦОК <a href="https://m.edsoo.ru/8865f6e0">https://m.edsoo.ru/8865f6e0</a>
17	Практическая работа по теме "Характеристика природно-ресурсного капитала своего края по картам и статистическим материалам"	1		1		Библиотека ЦОК <a href="https://m.edsoo.ru/8865f7f8">https://m.edsoo.ru/8865f7f8</a>

18	Основные этапы формирования земной коры на территории России. Основные тектонические структуры на территории России. Платформы и плиты. Пояса горообразования. Геохронологическая таблица	1				Библиотека ЦОК <a href="https://m.edsoo.ru/8865f91a">https://m.edsoo.ru/8865f91a</a>
19	Основные формы рельефа и особенности их распространения на территории России	1				Библиотека ЦОК <a href="https://m.edsoo.ru/8865fcf8">https://m.edsoo.ru/8865fcf8</a>
20	Зависимость между тектоническим строением, рельефом и размещением основных групп полезных ископаемых по территории страны	1				Библиотека ЦОК <a href="https://m.edsoo.ru/8865fe4c">https://m.edsoo.ru/8865fe4c</a>
21	Влияние внутренних процессов на формирование рельефа. Современные процессы, формирующие рельеф. Области современного горообразования, землетрясений и вулканизма	1				Библиотека ЦОК <a href="https://m.edsoo.ru/8865ff6e">https://m.edsoo.ru/8865ff6e</a>
22	Влияние внешних процессов на формирование рельефа. Современные процессы, формирующие рельеф. Древнее и современное оледенения	1				Библиотека ЦОК <a href="https://m.edsoo.ru/886600e0">https://m.edsoo.ru/886600e0</a>
23	Опасные геологические природные явления и их распространение по территории России. Практическая работа по теме "Объяснение распространения по территории России опасных"	1		0.5		Библиотека ЦОК <a href="https://m.edsoo.ru/88660284">https://m.edsoo.ru/88660284</a>

	геологических явлений"					
24	Изменение рельефа под влиянием деятельности человека. Антропогенные формы рельефа	1				Библиотека ЦОК <a href="https://m.edsoo.ru/88660414">https://m.edsoo.ru/88660414</a>
25	Особенности рельефа своего края. Практическая работа по теме "Объяснение особенностей рельефа своего края"	1		0.5		
26	Факторы, определяющие климат России. Влияние географического положения на климат России. Солнечная радиация и её виды. Влияние на климат России подстилающей поверхности и рельефа	1				Библиотека ЦОК <a href="https://m.edsoo.ru/88660554">https://m.edsoo.ru/88660554</a>
27	Основные типы воздушных масс и их циркуляция на территории России. Атмосферные фронты, циклоны и антициклоны. Тропические циклоны и регионы России, подверженные их влиянию. Карты погоды. Практическая работа по теме "Описание и прогнозирование погоды территории по карте погоды"	1		0.5		Библиотека ЦОК <a href="https://m.edsoo.ru/88660888">https://m.edsoo.ru/88660888</a>
28	Распределение температуры воздуха по территории России	1				Библиотека ЦОК <a href="https://m.edsoo.ru/886609c8">https://m.edsoo.ru/886609c8</a>
29	Распределение атмосферных осадков по территории России. Коэффициент увлажнения. Практическая работа по теме "Определение и объяснение по	1		0.5		Библиотека ЦОК <a href="https://m.edsoo.ru/88660b58">https://m.edsoo.ru/88660b58</a>

	картам закономерностей распределения солнечной радиации, средних температур января и июля, годового количества атмосферных осадков, испаряемости по территории страны"					
30	Климатические пояса и типы климатов России, их характеристики	1				Библиотека ЦОК <a href="https://m.edsoo.ru/88660d06">https://m.edsoo.ru/88660d06</a>
31	Изменение климата под влиянием естественных и антропогенных факторов. Влияние климата на жизнь и хозяйственную деятельность населения. Наблюдаемые климатические изменения на территории России и их возможные следствия. Способы адаптации человека к разнообразным климатическим условиям на территории страны. Агроклиматические ресурсы. Опасные и неблагоприятные метеорологические явления. Наблюдаемые климатические изменения на территории России и их возможные следствия	1				Библиотека ЦОК <a href="https://m.edsoo.ru/88660e64">https://m.edsoo.ru/88660e64</a>
32	Особенности климата своего края. Практическая работа по теме "Оценка влияния основных климатических показателей своего края на жизнь и хозяйственную деятельность населения"	1		0.5		Библиотека ЦОК <a href="https://m.edsoo.ru/88661030">https://m.edsoo.ru/88661030</a>
33	Моря как аквальные ПК	1				Библиотека ЦОК <a href="https://m.edsoo.ru/88661184">https://m.edsoo.ru/88661184</a>

34	Реки России. Распределение рек по бассейнам океанов. Главные речные системы России. Опасные гидрологические природные явления и их распространение по территории России. Практическая работа по теме "Объяснение распространения опасных гидрологических природных явлений на территории страны"	1		0.5		Библиотека ЦОК <a href="https://m.edsoo.ru/886612d8">https://m.edsoo.ru/886612d8</a>
35	Роль рек в жизни населения и развитии хозяйства России. Практическая работа по теме "Сравнение особенностей режима и характера течения двух рек России"	1		0.5		Библиотека ЦОК <a href="https://m.edsoo.ru/886614ae">https://m.edsoo.ru/886614ae</a>
36	Крупнейшие озёра, их происхождение. Болота. Подземные воды	1				Библиотека ЦОК <a href="https://m.edsoo.ru/88661602">https://m.edsoo.ru/88661602</a>
37	Ледники. Многолетняя мерзлота и её влияние на жизнь и хозяйственную деятельность населения	1				Библиотека ЦОК <a href="https://m.edsoo.ru/88661774">https://m.edsoo.ru/88661774</a>
38	Неравномерность распределения водных ресурсов. Рост их потребления и загрязнения. Пути сохранения качества водных ресурсов. Оценка обеспеченности водными ресурсами крупных регионов России. Внутренние воды и водные ресурсы своего региона и своей местности	1				Библиотека ЦОК <a href="https://m.edsoo.ru/886618dc">https://m.edsoo.ru/886618dc</a>
39	Резервный урок. Контрольная работа по разделу "Природа России".	1	1			

	Обобщающее повторение по темам: "Геологическое строение, рельеф и полезные ископаемые", "Климат и климатические ресурсы", "Моря России и внутренние воды"					
40	Почва — особый компонент природы. Факторы образования почв	1				Библиотека ЦОК <a href="https://m.edsoo.ru/88661b48">https://m.edsoo.ru/88661b48</a>
41	Основные зональные типы почв, их свойства, различия в плодородии	1				Библиотека ЦОК <a href="https://m.edsoo.ru/88661c6a">https://m.edsoo.ru/88661c6a</a>
42	Почвенные ресурсы России. Изменение почв различных природных зон в ходе их хозяйственного использования. Меры по сохранению плодородия почв: мелиорация земель, борьба с эрозией почв и их загрязнением	1				Библиотека ЦОК <a href="https://m.edsoo.ru/88661d82">https://m.edsoo.ru/88661d82</a>
43	Богатство растительного и животного мира России: видовое разнообразие, факторы, его определяющие	1				Библиотека ЦОК <a href="https://m.edsoo.ru/88661f3a">https://m.edsoo.ru/88661f3a</a>
44	Особенности растительного и животного мира различных природно-хозяйственных зон России	1				
45	Природно-хозяйственные зоны России: взаимосвязь и взаимообусловленность их компонентов	1				Библиотека ЦОК <a href="https://m.edsoo.ru/8866219c">https://m.edsoo.ru/8866219c</a>
46	Природно-хозяйственные зоны России. Арктическая пустыня, тундра и лесотундра	1				Библиотека ЦОК <a href="https://m.edsoo.ru/886622d2">https://m.edsoo.ru/886622d2</a>



47	Природно-хозяйственные зоны России. Тайга	1				Библиотека ЦОК <a href="https://m.edsoo.ru/88662462">https://m.edsoo.ru/88662462</a>
48	Природно-хозяйственные зоны России. Смешанные и широколиственные леса	1				Библиотека ЦОК <a href="https://m.edsoo.ru/886625ac">https://m.edsoo.ru/886625ac</a>
49	Природно-хозяйственные зоны России. Степи и лесостепи	1				Библиотека ЦОК <a href="https://m.edsoo.ru/886626ce">https://m.edsoo.ru/886626ce</a>
50	Природно-хозяйственные зоны России. Пустыни и полупустыни	1				Библиотека ЦОК <a href="https://m.edsoo.ru/88662868">https://m.edsoo.ru/88662868</a>
51	Высотная поясность в горах на территории России. Горные системы европейской части России (Крымские горы, Кавказ, Урал)	1				Библиотека ЦОК <a href="https://m.edsoo.ru/886629bc">https://m.edsoo.ru/886629bc</a>
52	Высотная поясность в горах на территории России. Горные системы азиатской части России. Практическая работа по теме "Объяснение различий структуры высотной поясности в горных системах"	1		0.5		Библиотека ЦОК <a href="https://m.edsoo.ru/88662af2">https://m.edsoo.ru/88662af2</a>
53	Природные ресурсы природно-хозяйственных зон и их использование, экологические проблемы. Прогнозируемые последствия изменений климата для разных природно-хозяйственных зон на территории России. Практическая работа "Анализ различных точек зрения о влиянии глобальных климатических изменений на природу, на жизнь и хозяйственную деятельность населения на основе"	1		0.5		Библиотека ЦОК <a href="https://m.edsoo.ru/88662f20">https://m.edsoo.ru/88662f20</a>

	анализа нескольких источников информации"					
54	Особо охраняемые природные территории России и своего края. Объекты Всемирного природного наследия ЮНЕСКО; растения и животные, занесённые в Красную книгу России	1				Библиотека ЦОК <a href="https://m.edsoo.ru/88663182">https://m.edsoo.ru/88663182</a>
55	Резервный урок. Обобщающее повторение по теме "Природно-хозяйственные зоны"	1				
56	Динамика численности населения России в XX—XXI вв. и факторы, определяющие её. Переписи населения России. Геодемографическое положение России. Основные меры современной демографической политики государства. Различные варианты прогнозов изменения численности населения России. Общий прирост населения	1				Библиотека ЦОК <a href="https://m.edsoo.ru/88663358">https://m.edsoo.ru/88663358</a>
57	Естественное движение населения. Рождаемость, смертность, естественный прирост населения России и их географические различия в пределах разных регионов России	1				Библиотека ЦОК <a href="https://m.edsoo.ru/8866348e">https://m.edsoo.ru/8866348e</a>
58	Миграции (механическое движение населения). Внешние и	1		0.5		Библиотека ЦОК <a href="https://m.edsoo.ru/886635c4">https://m.edsoo.ru/886635c4</a>

	<p>внутренние миграции.  Эмиграция и иммиграция.  Миграционный прирост населения.  Причины миграций и основные направления миграционных потоков. Причины миграций и основные направления миграционных потоков России в разные исторические периоды.  Государственная миграционная политика Российской Федерации.  Практическая работа по теме «Определение по статистическим данным общего, естественного (или) миграционного прироста населения отдельных субъектов (федеральных округов) Российской Федерации или своего региона»</p>					
59	<p>Географические особенности размещения населения: их обусловленность природными, историческими и социально-экономическими факторами.  Основная полоса расселения.  Плотность населения как показатель освоения территории.  Различия в плотности населения в географических районах и субъектах Российской Федерации</p>	1				<p>Библиотека ЦОК  <a href="https://m.edsoo.ru/886636dc">https://m.edsoo.ru/886636dc</a></p>

60	Городское и сельское население. Виды городских и сельских населённых пунктов. Урбанизация в России. Крупнейшие города и городские агломерации. Классификация городов по численности населения. Роль городов в жизни страны. Функции городов России. Монофункциональные города	1				Библиотека ЦОК <a href="https://m.edsoo.ru/886637f4">https://m.edsoo.ru/886637f4</a>
61	Сельская местность и современные тенденции сельского расселения	1				Библиотека ЦОК <a href="https://m.edsoo.ru/8866393e">https://m.edsoo.ru/8866393e</a>
62	Резервный урок. Контрольная работа по темам "Численность населения России" и "Территориальные особенности размещения населения России"	1	1			
63	Россия — многонациональное государство. Многонациональность как специфический фактор формирования и развития России. Языковая классификация народов России. Крупнейшие народы России и их расселение. Титульные этносы. Практическая работа "Построение картограммы «Доля титульных этносов в численности населения республик и автономных округов РФ»"	1		0.5		Библиотека ЦОК <a href="https://m.edsoo.ru/88663a60">https://m.edsoo.ru/88663a60</a>
64	География религий. Объекты Всемирного культурного наследия ЮНЕСКО	1				Библиотека ЦОК <a href="https://m.edsoo.ru/88663b96">https://m.edsoo.ru/88663b96</a>

	на территории России					
65	Половой и возрастной состав населения России. Половозрастная структура населения России в географических районах и субъектах Российской Федерации и факторы, её определяющие	1				Библиотека ЦОК <a href="https://m.edsoo.ru/88663ede">https://m.edsoo.ru/88663ede</a>
66	Половозрастные пирамиды. Демографическая нагрузка. Средняя прогнозируемая (ожидаемая) продолжительность жизни мужского и женского населения России. Практическая работа по теме "Объяснение динамики половозрастного состава населения России на основе анализа половозрастных пирамид"	1		0.5		Библиотека ЦОК <a href="https://m.edsoo.ru/88664014">https://m.edsoo.ru/88664014</a>
67	Резервный урок. Обобщающее повторение по темам "Народы и религии России" и "Половой и возрастной состав населения России"	1				
68	Понятие человеческого капитала. Трудовые ресурсы, рабочая сила. Неравномерность распределения трудоспособного населения по территории страны. Географические различия в уровне занятости населения России и факторы, их определяющие. Качество населения и показатели, характеризующие его. ИЧР и его географические	1		0.5		Библиотека ЦОК <a href="https://m.edsoo.ru/8866450a">https://m.edsoo.ru/8866450a</a>

	различия. Практическая работа по теме "Классификация Федеральных округов по особенностям естественного и механического движения населения"					
ОБЩЕЕ КОЛИЧЕСТВО ЧАСОВ ПО ПРОГРАММЕ		68	2	10		

### 9 КЛАСС

№ п/п	Тема урока	Количество часов			Дата изучения	Электронные цифровые образовательные ресурсы
		Всего	Контрольные работы	Практические работы		
1	Состав хозяйства: важнейшие межотраслевые комплексы и отрасли. Отраслевая структура, функциональная и территориальная структуры хозяйства страны, факторы их формирования и развития. Группировка отраслей по их связи с природными ресурсами. Факторы производства	1				Библиотека ЦОК <a href="https://m.edsoo.ru/886647f8">https://m.edsoo.ru/886647f8</a>
2	Экономико-географическое положение (ЭГП) России как фактор развития её хозяйства. ВВП и ВРП как показатели уровня развития страны и регионов. Экономические карты. Общие особенности географии хозяйства России: территории опережающего развития, основная зона хозяйственного освоения, Арктическая зона и зона Севера. «Стратегия пространственного развития Российской Федерации на	1		0.5		Библиотека ЦОК <a href="https://m.edsoo.ru/8866497e">https://m.edsoo.ru/8866497e</a>

	<p>период до 2025 года»: цели, задачи, приоритеты и направления пространственного развития страны. Субъекты Российской Федерации, выделяемые в «Стратегии пространственного развития Российской Федерации» как «геостратегические территории».</p> <p><b>Практическая работа.</b> "Определение влияния географического положения России на особенности отраслевой и территориальной структуры хозяйства"</p>					
3	<p>Производственный капитал. Распределение производственного капитала по территории страны. Себестоимость и рентабельность производства. Условия и факторы размещения хозяйства</p> <p><b>Практическая работа</b> "Определение влияния географического положения России на особенности отраслевой и территориальной структуры хозяйства"</p>	1		0.5		<p>Библиотека ЦОК <a href="https://m.edsoo.ru/88664d20">https://m.edsoo.ru/88664d20</a></p>
4	<p>ТЭК. Состав, место и значение в хозяйстве. Место России в мировой добыче основных видов топливных ресурсов. Угольная промышленность: география основных современных и</p>	1				<p>Библиотека ЦОК <a href="https://m.edsoo.ru/8866505e">https://m.edsoo.ru/8866505e</a></p>

	перспективных районов добычи и переработки топливных ресурсов					
5	Нефтяная промышленность: география основных современных и перспективных районов добычи и переработки топливных ресурсов, систем трубопроводов	1				Библиотека ЦОК <a href="https://m.edsoo.ru/886651bc">https://m.edsoo.ru/886651bc</a>
6	Газовая промышленность: география основных современных и перспективных районов добычи и переработки топливных ресурсов, систем трубопроводов	1				Библиотека ЦОК <a href="https://m.edsoo.ru/886652f2">https://m.edsoo.ru/886652f2</a>
7	Электроэнергетика. Место России в мировом производстве электроэнергии. Основные типы электростанций (атомные, тепловые, гидроэлектростанции), их особенности и доля в производстве электроэнергии. Размещение крупнейших электростанций. Каскады ГЭС. <b>Практическая работа</b> по теме "Анализ статистических и текстовых материалов с целью сравнения стоимости электроэнергии для населения России в различных регионах"	1		0.5		Библиотека ЦОК <a href="https://m.edsoo.ru/8866541e">https://m.edsoo.ru/8866541e</a>
8	Электростанции, использующие возобновляемые источники энергии (ВИЭ), их особенности и доля в производстве электроэнергии.	1		0.5		Библиотека ЦОК <a href="https://m.edsoo.ru/88665586">https://m.edsoo.ru/88665586</a>



	<p>Энергосистемы. Влияние ТЭК на окружающую среду. Основные положения «Энергетической стратегии России на период до 2035 года».</p> <p><b>Практическая работа</b> по теме "Сравнительная оценка возможностей для развития энергетики ВИЭ в отдельных регионах страны"</p>					
9	<p>Резервный урок. Обобщающее повторение по темам "Общая характеристика хозяйства России" и "Топливо-энергетический комплекс (ТЭК)"</p>	1				
10	<p>Металлургический комплекс. Состав, место и значение в хозяйстве. Metallургические базы России. Влияние металлургии на окружающую среду. Основные положения «Стратегии развития чёрной и цветной металлургии России до 2030 года»</p>	1				<p>Библиотека ЦОК  <a href="https://m.edsoo.ru/88665720">https://m.edsoo.ru/88665720</a></p>
11	<p>Место России в мировом производстве чёрных металлов. Особенности технологии производства чёрных металлов. Факторы размещения предприятий разных отраслей металлургического комплекса. География металлургии чёрных металлов: основные районы и центры</p>	1				<p>Библиотека ЦОК  <a href="https://m.edsoo.ru/88665892">https://m.edsoo.ru/88665892</a></p>

12	<p>Место России в мировом производстве цветных металлов. Особенности технологии производства цветных металлов. Факторы размещения предприятий разных отраслей металлургического комплекса. География металлургии легких и тяжелых цветных металлов: основные районы и центры.</p> <p><b>Практическая работа.</b> "Выявление факторов, влияющих на себестоимость производства предприятий металлургического комплекса в различных регионах страны (по выбору)"</p>	1		0.5		<p>Библиотека ЦОК  <a href="https://m.edsoo.ru/88665a5e">https://m.edsoo.ru/88665a5e</a></p>
13	<p>Машиностроительный комплекс. Состав, место и значение в хозяйстве. Место России в мировом производстве машиностроительной продукции. Роль машиностроения в реализации целей политики импортозамещения</p>	1				<p>Библиотека ЦОК  <a href="https://m.edsoo.ru/88665bbc">https://m.edsoo.ru/88665bbc</a></p>
14	<p>Факторы размещения машиностроительных предприятий.</p> <p><b>Практическая работа</b> "Выявление факторов, повлиявших на размещение машиностроительного предприятия (по выбору) на основе анализа различных источников информации!"</p>	1		0.5		<p>Библиотека ЦОК  <a href="https://m.edsoo.ru/88665d2e">https://m.edsoo.ru/88665d2e</a></p>
15	<p>География важнейших отраслей машиностроительно</p>	1				<p>Библиотека ЦОК  <a href="https://m.edsoo.ru/88665e78">https://m.edsoo.ru/88665e78</a></p>

	го комплекса: основные районы и центры. Машиностроение и охрана окружающей среды, значение отрасли для создания экологически эффективного оборудования. Перспективы развития машиностроения России. Основные положения документов, определяющих стратегию развития отраслей машиностроительного комплекса					
16	Резервный урок. Контрольная работа по темам "Металлургический комплекс" и "Машиностроительный комплекс"	1	1			
17	Химическая промышленность. Состав, место и значение в хозяйстве. Место России в мировом производстве химической продукции	1				Библиотека ЦОК <a href="https://m.edsoo.ru/886660b2">https://m.edsoo.ru/886660b2</a>
18	Факторы размещения предприятий. География важнейших подотраслей: основные районы и центры. Химическая промышленность и охрана окружающей среды. Основные положения «Стратегии развития химического и нефтехимического комплекса на период до 2030 года»	1				Библиотека ЦОК <a href="https://m.edsoo.ru/886662a6">https://m.edsoo.ru/886662a6</a>
19	Лесопромышленный комплекс. Состав, место и значение в хозяйстве. Место России в мировом	1				Библиотека ЦОК <a href="https://m.edsoo.ru/88666684">https://m.edsoo.ru/88666684</a>

	производстве продукции лесного комплекса. Лесозаготовительная, деревообрабатывающая и целлюлозно-бумажная промышленность					
20	<p>Факторы размещения предприятий. География важнейших отраслей: основные районы и лесоперерабатывающие комплексы. Лесное хозяйство и окружающая среда. Проблемы и перспективы развития. Основные положения «Стратегии развития лесного комплекса Российской Федерации до 2030 года».</p> <p><b>Практическая работа</b> по теме "Анализ документов «Прогноз развития лесного сектора Российской Федерации до 2030 года» (Гл. 1, 3 и 11) и «Стратегия развития лесного комплекса Российской Федерации до 2030 года» (Гл. II и III, Приложение № 1 и № 18) с целью определения перспектив и проблем развития комплекса"</p>	1		0.5		<p>Библиотека ЦОК  <a href="https://m.edsoo.ru/886667f6">https://m.edsoo.ru/886667f6</a></p>
21	Резервный урок. Обобщающее повторение по теме "Химико-лесной комплекс"	1				
22	Агропромышленный комплекс (АПК). Состав, место и значение в экономике страны. Сельское хозяйство.	1				<p>Библиотека ЦОК  <a href="https://m.edsoo.ru/88666a80">https://m.edsoo.ru/88666a80</a></p>

	Состав, место и значение в хозяйстве, отличия от других отраслей хозяйства. Земельные, почвенные и агроклиматические ресурсы. Сельскохозяйственные угодья, их площадь и структура. Сельское хозяйство и окружающая среда					
23	Растениеводство и животноводство: география основных отраслей	1				Библиотека ЦОК <a href="https://m.edsoo.ru/88666bc0">https://m.edsoo.ru/88666bc0</a>
24	Пищевая промышленность. Состав, место и значение в хозяйстве. Факторы размещения предприятий. География важнейших отраслей: основные районы и центры. Пищевая промышленность и охрана окружающей среды. Лёгкая промышленность. Состав, место и значение в хозяйстве. Факторы размещения предприятий. География важнейших отраслей: основные районы и центры. Лёгкая промышленность и охрана окружающей среды	1				Библиотека ЦОК <a href="https://m.edsoo.ru/88666f12">https://m.edsoo.ru/88666f12</a>
25	«Стратегия развития агропромышленного и рыбохозяйственного комплексов Российской Федерации на период до 2030 года». Особенности АПК своего края. <b>Практическая работа</b> по теме	1		0.5		Библиотека ЦОК <a href="https://m.edsoo.ru/8866716a">https://m.edsoo.ru/8866716a</a>

	"Определение влияния природных и социальных факторов на размещение отраслей АПК"					
26	Резервный урок. Обобщающее повторение по теме "Агропромышленный комплекс (АПК)"	1				
27	Инфраструктурный комплекс. Состав: транспорт, информационная инфраструктура; сфера обслуживания, рекреационное хозяйство — место и значение в хозяйстве. Транспорт. Состав, место и значение в хозяйстве. Крупнейшие транспортные узлы. «Стратегия развития транспорта России на период до 2030 года"	1				Библиотека ЦОК <a href="https://m.edsoo.ru/886672e6">https://m.edsoo.ru/886672e6</a>
28	Морской и внутренний водный транспорт. География отдельных видов транспорта: основные транспортные пути. Транспорт и охрана окружающей среды. <b>Практическая работа</b> по теме «Анализ статистических данных с целью определения доли отдельных морских бассейнов в грузоперевозках и объяснение выявленных различий»	1		0.5		Библиотека ЦОК <a href="https://m.edsoo.ru/8866748a">https://m.edsoo.ru/8866748a</a>
29	География отдельных видов транспорта: железнодорожный, автомобильный транспорт, основные транспортные пути.	1				Библиотека ЦОК <a href="https://m.edsoo.ru/886675fc">https://m.edsoo.ru/886675fc</a>

	Воздушный и трубопроводный транспорт. Транспорт и охрана окружающей среды					
30	Информационная инфраструктура. География отдельных видов связи. Проблемы и перспективы развития комплекса. Федеральный проект «Информационная инфраструктура»	1				Библиотека ЦОК <a href="https://m.edsoo.ru/88667c28">https://m.edsoo.ru/88667c28</a>
31	Рекреационное хозяйство. Особенности сферы обслуживания своего края. <b>Практическая работа</b> по теме "Характеристика туристско-рекреационного потенциала своего края"	1		0.5		Библиотека ЦОК <a href="https://m.edsoo.ru/88667980">https://m.edsoo.ru/88667980</a>
32	Резервный урок. <b>Контрольная работа</b> по теме "Инфраструктурный комплекс"	1	1			
33	Государственная политика как фактор размещения производства. «Стратегия пространственного развития Российской Федерации до 2025 года»: основные положения. Новые формы территориальной организации хозяйства и их роль в изменении территориальной структуры хозяйства России. Кластеры. Особые экономические зоны (ОЭЗ). Территории опережающего развития (ТОР). Факторы, ограничивающие развитие хозяйства	1				Библиотека ЦОК <a href="https://m.edsoo.ru/88667f84">https://m.edsoo.ru/88667f84</a>

34	<p>Развитие хозяйства и состояние окружающей среды. «Стратегия экологической безопасности Российской Федерации до 2025 года» и государственные меры по переходу России к модели устойчивого развития.</p> <p><b>Практическая работа</b> по теме "Сравнительная оценка вклада отдельных отраслей хозяйства в загрязнение окружающей среды на основе анализа статистических материалов"</p>	1		0.5		<p>Библиотека ЦОК  <a href="https://m.edsoo.ru/886680c4">https://m.edsoo.ru/886680c4</a></p>
35	<p>Географические особенности Европейского Севера России. Географическое положение. Особенности природно-ресурсного потенциала</p>	1				<p>Библиотека ЦОК  <a href="https://m.edsoo.ru/886681e6">https://m.edsoo.ru/886681e6</a></p>
36	<p>Географические особенности Европейского Севера России. Особенности населения</p>	1				<p>Библиотека ЦОК  <a href="https://m.edsoo.ru/886682fe">https://m.edsoo.ru/886682fe</a></p>
37	<p>Географические особенности Европейского Севера России. Особенности хозяйства. Социально-экономические и экологические проблемы и перспективы развития</p>	1				
38	<p>Географические особенности Северо-Запада России. Географическое положение. Особенности природно-</p>	1				<p>Библиотека ЦОК  <a href="https://m.edsoo.ru/88668416">https://m.edsoo.ru/88668416</a></p>



	ресурсного потенциала					
39	Географические особенности Северо-Запада России. Особенности населения и хозяйства. Социально-экономические и экологические проблемы и перспективы развития	1				Библиотека ЦОК <a href="https://m.edsoo.ru/8866852e">https://m.edsoo.ru/8866852e</a>
40	Географические особенности Центральной России. Географическое положение. Особенности природно-ресурсного потенциала	1				Библиотека ЦОК <a href="https://m.edsoo.ru/886687e0">https://m.edsoo.ru/886687e0</a>
41	Географические особенности Центральной России. Особенности населения	1				Библиотека ЦОК <a href="https://m.edsoo.ru/88668a7e">https://m.edsoo.ru/88668a7e</a>
42	Географические особенности Центральной России. Особенности хозяйства. Социально-экономические и экологические проблемы и перспективы развития	1				Библиотека ЦОК <a href="https://m.edsoo.ru/88668c4a">https://m.edsoo.ru/88668c4a</a>
43	Географические особенности Поволжья. Географическое положение. Особенности природно-ресурсного потенциала	1				Библиотека ЦОК <a href="https://m.edsoo.ru/88668d80">https://m.edsoo.ru/88668d80</a>
44	Географические особенности Поволжья. Особенности населения и хозяйства. Социально-экономические и	1				Библиотека ЦОК <a href="https://m.edsoo.ru/88668e98">https://m.edsoo.ru/88668e98</a>

	экологические проблемы и перспективы развития					
45	Географические особенности Юга Европейской части России. Географическое положение. Особенности природно-ресурсного потенциала	1				Библиотека ЦОК <a href="https://m.edsoo.ru/88668fb0">https://m.edsoo.ru/88668fb0</a>
46	Географические особенности Юга Европейской части России. Особенности населения	1				Библиотека ЦОК <a href="https://m.edsoo.ru/886690dc">https://m.edsoo.ru/886690dc</a>
47	Географические особенности Юга Европейской части России. Особенности хозяйства. Социально-экономические и экологические проблемы и перспективы развития	1				Библиотека ЦОК <a href="https://m.edsoo.ru/88669226">https://m.edsoo.ru/88669226</a>
48	Географические особенности Урала. Географическое положение. Особенности природно-ресурсного потенциала. <b>Практическая работа</b> по теме "Сравнение ЭГП двух географических районов страны по разным источникам информации"	1		0.5		Библиотека ЦОК <a href="https://m.edsoo.ru/886693a2">https://m.edsoo.ru/886693a2</a>
49	Географические особенности Урала. Особенности населения	1				Библиотека ЦОК <a href="https://m.edsoo.ru/886695b4">https://m.edsoo.ru/886695b4</a>
50	Географические особенности Урала. Особенности хозяйства. Социально-экономические и экологические проблемы и	1				Библиотека ЦОК <a href="https://m.edsoo.ru/886696ea">https://m.edsoo.ru/886696ea</a>

	перспективы развития					
51	Классификация субъектов Российской Федерации Западного макрорегиона по уровню социально-экономического развития; их внутренние различия. <b>Практическая работа</b> по теме "Классификация субъектов Российской Федерации одного из географических районов России по уровню социально-экономического развития на основе статистических данных"	1			0.5	Библиотека ЦОК <a href="https://m.edsoo.ru/8866980c">https://m.edsoo.ru/8866980c</a>
52	Резервный урок. <b>Контрольная работа</b> по теме "Западный макрорегион (Европейская часть) России"	1	1			
53	Географические особенности географических районов. Сибирь. Географическое положение	1				Библиотека ЦОК <a href="https://m.edsoo.ru/88669938">https://m.edsoo.ru/88669938</a>
54	Сибирь. Особенности природно-ресурсного потенциала	1				Библиотека ЦОК <a href="https://m.edsoo.ru/88669abe">https://m.edsoo.ru/88669abe</a>
55	Сибирь. Особенности населения	1				Библиотека ЦОК <a href="https://m.edsoo.ru/88669cb2">https://m.edsoo.ru/88669cb2</a>
56	Сибирь. Особенности хозяйства	1				Библиотека ЦОК <a href="https://m.edsoo.ru/88669e24">https://m.edsoo.ru/88669e24</a>
57	Сибирь. Особенности хозяйства. Социально-экономические и экологические проблемы и перспективы развития	1				Библиотека ЦОК <a href="https://m.edsoo.ru/8866a0c2">https://m.edsoo.ru/8866a0c2</a>

58	Географические особенности географических районов. Дальний Восток. Географическое положение	1				Библиотека ЦОК <a href="https://m.edsoo.ru/8866a2a2">https://m.edsoo.ru/8866a2a2</a>
59	Дальний Восток. Особенности природно-ресурсного потенциала	1				Библиотека ЦОК <a href="https://m.edsoo.ru/8866a3f6">https://m.edsoo.ru/8866a3f6</a>
60	Дальний Восток. Особенности населения	1				Библиотека ЦОК <a href="https://m.edsoo.ru/8866a59a">https://m.edsoo.ru/8866a59a</a>
61	Дальний Восток. Особенности хозяйства	1				Библиотека ЦОК <a href="https://m.edsoo.ru/8866a73e">https://m.edsoo.ru/8866a73e</a>
62	Дальний Восток. Особенности хозяйства. Социально-экономические и экологические проблемы и перспективы развития. <b>Практическая работа</b> "Выявление факторов размещения предприятий одного из промышленных кластеров Дальнего Востока (по выбору)"	1		0.5		Библиотека ЦОК <a href="https://m.edsoo.ru/8866a8ba">https://m.edsoo.ru/8866a8ba</a>
63	Классификация субъектов Российской Федерации Восточного макрорегиона по уровню социально-экономического развития; их внутренние различия. <b>Практическая работа.</b> Сравнение человеческого капитала двух географических районов (субъектов Российской Федерации) по заданным критериям	1		0.5		Библиотека ЦОК <a href="https://m.edsoo.ru/8866a9e6">https://m.edsoo.ru/8866a9e6</a>
64	Резервный урок. <b>Контрольная работа</b> по теме	1	1			

	"Восточный макрорегион (Азиатская часть)"					
65	Федеральные и региональные целевые программы	1				Библиотека ЦОК <a href="https://m.edsoo.ru/8866acf2">https://m.edsoo.ru/8866acf2</a>
66	Государственная программа Российской Федерации «Социально-экономическое развитие Арктической зоны Российской Федерации»	1				Библиотека ЦОК <a href="https://m.edsoo.ru/8866afd6">https://m.edsoo.ru/8866afd6</a>
67	Россия в системе международного географического разделения труда. Россия в составе международных экономических и политических организаций. Взаимосвязи России с другими странами мира. Россия и страны СНГ. ЕАЭС	1				Библиотека ЦОК <a href="https://m.edsoo.ru/8866b184">https://m.edsoo.ru/8866b184</a>
68	Значение для мировой цивилизации географического пространства России как комплекса природных, культурных и экономических ценностей. Объекты Всемирного природного и культурного наследия России	1				Библиотека ЦОК <a href="https://m.edsoo.ru/8866b2ba">https://m.edsoo.ru/8866b2ba</a>
ОБЩЕЕ КОЛИЧЕСТВО ЧАСОВ ПО ПРОГРАММЕ		68	4	7.5		

### 2.2.10. Рабочая программа учебного предмета «Физика» (базовый уровень)

#### Содержание учебного предмета «Физика»

Программа по физике на уровне основного общего образования составлена на основе положений и требований к результатам освоения на базовом уровне основной образовательной программы, представленных в ФГОС ООО, а также с учётом федеральной рабочей программы воспитания и Концепции преподавания учебного предмета «Физика».

Содержание программы по физике направлено на формирование естественно-научной грамотности обучающихся и организацию изучения физики на деятельностной основе. В программе по физике учитываются возможности учебного предмета в реализации требований ФГОС ООО к планируемым личностным и метапредметным результатам обучения, а также межпредметные связи естественно-научных учебных предметов на уровне основного общего образования.

Программа по физике устанавливает распределение учебного материала по годам обучения (по классам), предлагает примерную последовательность изучения тем, основанную на логике развития предметного содержания и учёте возрастных особенностей обучающихся.

Программа по физике разработана с целью оказания методической помощи учителю в создании рабочей программы по учебному предмету.

Физика является системообразующим для естественно-научных учебных предметов, поскольку физические законы лежат в основе процессов и явлений, изучаемых химией, биологией, астрономией и физической географией, вносит вклад в естественно-научную картину мира, предоставляет наиболее ясные образцы применения научного метода познания, то есть способа получения достоверных знаний о мире.

Одна из главных задач физического образования в структуре общего образования состоит в формировании естественно-научной грамотности и интереса к науке у обучающихся.

Изучение физики на базовом уровне предполагает овладение следующими компетентностями, характеризующими естественно-научную грамотность:

- научно объяснять явления;
- оценивать и понимать особенности научного исследования;
- интерпретировать данные и использовать научные доказательства для получения выводов.

Цели изучения физики на уровне основного общего образования определены в Концепции преподавания учебного предмета «Физика» в образовательных организациях Российской Федерации, реализующих основные общеобразовательные программы, утверждённой решением Коллегии Министерства просвещения Российской Федерации (протокол от 3 декабря 2019 г. № ПК-4вн).

#### **Цели изучения физики:**

- приобретение интереса и стремления обучающихся к научному изучению природы, развитие их интеллектуальных и творческих способностей;
- развитие представлений о научном методе познания и формирование исследовательского отношения к окружающим явлениям;
- формирование научного мировоззрения как результата изучения основ строения материи и фундаментальных законов физики;
- формирование представлений о роли физики для развития других естественных наук, техники и технологий;
- развитие представлений о возможных сферах будущей профессиональной деятельности, связанной с физикой, подготовка к дальнейшему обучению в этом направлении.

Достижение этих целей программы по физике на уровне основного общего образования обеспечивается решением следующих **задач**:

- приобретение знаний о дискретном строении вещества, о механических, тепловых, электрических, магнитных и квантовых явлениях;
- приобретение умений описывать и объяснять физические явления с использованием полученных знаний;
- освоение методов решения простейших расчётных задач с использованием физических моделей, творческих и практико-ориентированных задач;
- развитие умений наблюдать природные явления и выполнять опыты, лабораторные работы и экспериментальные исследования с использованием измерительных приборов;
- освоение приёмов работы с информацией физического содержания, включая информацию о современных достижениях физики, анализ и критическое оценивание информации;
- знакомство со сферами профессиональной деятельности, связанными с физикой, и современными технологиями, основанными на достижениях физической науки.

На изучение физики (базовый уровень) на уровне основного общего образования отводится 238 часов: в 7 классе – 68 часов (2 часа в неделю), в 8 классе – 68 часов (2 часа в неделю), в 9 классе – 102 часа (3 часа в неделю).

Предлагаемый в программе по физике перечень лабораторных работ и опытов носит рекомендательный характер, учитель делает выбор проведения лабораторных работ и опытов с учётом индивидуальных особенностей обучающихся, списка экспериментальных заданий, предлагаемых в рамках основного государственного экзамена по физике.

## **СОДЕРЖАНИЕ ОБУЧЕНИЯ**

### **7 КЛАСС**

#### **Раздел 1. Физика и её роль в познании окружающего мира.**

Физика – наука о природе. Явления природы. Физические явления: механические, тепловые, электрические, магнитные, световые, звуковые.

Физические величины. Измерение физических величин. Физические приборы. Погрешность измерений. Международная система единиц.

Как физика и другие естественные науки изучают природу. Естественно-научный метод познания: наблюдение, постановка научного вопроса, выдвижение гипотез, эксперимент по проверке гипотез, объяснение наблюдаемого явления. Описание физических явлений с помощью моделей.

### ***Демонстрации.***

1. Механические, тепловые, электрические, магнитные, световые явления.
2. Физические приборы и процедура прямых измерений аналоговым и цифровым прибором.

### ***Лабораторные работы и опыты.***

1. Определение цены деления шкалы измерительного прибора.
2. Измерение расстояний.
3. Измерение объёма жидкости и твёрдого тела.
4. Определение размеров малых тел.
5. Измерение температуры при помощи жидкостного термометра и датчика температуры.
6. Проведение исследования по проверке гипотезы: дальность полёта шарика, пущенного горизонтально, тем больше, чем больше высота пуска.

### **Раздел 2. Первоначальные сведения о строении вещества.**

Строение вещества: атомы и молекулы, их размеры. Опыты, доказывающие дискретное строение вещества.

Движение частиц вещества. Связь скорости движения частиц с температурой. Броуновское движение, диффузия. Взаимодействие частиц вещества: притяжение и отталкивание.

Агрегатные состояния вещества: строение газов, жидкостей и твёрдых (кристаллических) тел. Взаимосвязь между свойствами веществ в разных агрегатных состояниях и их атомно-молекулярным строением. Особенности агрегатных состояний воды.

### ***Демонстрации.***

1. Наблюдение броуновского движения.
2. Наблюдение диффузии.
3. Наблюдение явлений, объясняющихся притяжением или отталкиванием частиц вещества.

### ***Лабораторные работы и опыты.***

1. Оценка диаметра атома методом рядов (с использованием фотографий).
2. Опыты по наблюдению теплового расширения газов.
3. Опыты по обнаружению действия сил молекулярного притяжения.

### **Раздел 3. Движение и взаимодействие тел.**

Механическое движение. Равномерное и неравномерное движение. Скорость. Средняя скорость при неравномерном движении. Расчёт пути и времени движения.

Явление инерции. Закон инерции. Взаимодействие тел как причина изменения скорости движения тел. Масса как мера инертности тела. Плотность вещества. Связь плотности с количеством молекул в единице объёма вещества.

Сила как характеристика взаимодействия тел. Сила упругости и закон Гука. Измерение силы с помощью динамометра. Явление тяготения и сила тяжести. Сила тяжести на других планетах. Вес тела. Невесомость. Сложение сил, направленных по одной прямой. Равнодействующая сил. Сила трения. Трение скольжения и трение покоя. Трение в природе и технике.

### ***Демонстрации.***

1. Наблюдение механического движения тела.
2. Измерение скорости прямолинейного движения.
3. Наблюдение явления инерции.
4. Наблюдение изменения скорости при взаимодействии тел.
5. Сравнение масс по взаимодействию тел.
6. Сложение сил, направленных по одной прямой.

### ***Лабораторные работы и опыты.***

1. Определение скорости равномерного движения (шарика в жидкости, модели электрического автомобиля и так далее).
2. Определение средней скорости скольжения бруска или шарика по наклонной плоскости.
3. Определение плотности твёрдого тела.
4. Опыты, демонстрирующие зависимость растяжения (деформации) пружины от приложенной силы.
5. Опыты, демонстрирующие зависимость силы трения скольжения от веса тела и характера соприкасающихся поверхностей.

### **Раздел 4. Давление твёрдых тел, жидкостей и газов.**

Давление. Способы уменьшения и увеличения давления. Давление газа. Зависимость давления газа от объёма, температуры. Передача давления твёрдыми телами, жидкостями и газами. Закон Паскаля. Пневматические машины. Зависимость давления жидкости от глубины. Гидростатический парадокс. Сообщающиеся сосуды. Гидравлические механизмы.

Атмосфера Земли и атмосферное давление. Причины существования воздушной оболочки Земли. Опыт Торричелли. Измерение атмосферного давления. Зависимость атмосферного давления от высоты над уровнем моря. Приборы для измерения атмосферного давления.

Действие жидкости и газа на погружённое в них тело. Выталкивающая (архимедова) сила. Закон Архимеда. Плавание тел. Воздухоплавание.

### ***Демонстрации.***

1. Зависимость давления газа от температуры.
2. Передача давления жидкостью и газом.
3. Сообщающиеся сосуды.
4. Гидравлический пресс.
5. Проявление действия атмосферного давления.
6. Зависимость выталкивающей силы от объёма погружённой части тела и плотности жидкости.
7. Равенство выталкивающей силы весу вытесненной жидкости.
8. Условие плавания тел: плавание или погружение тел в зависимости от соотношения плотностей тела и жидкости.

**Лабораторные работы и опыты.**

1. Исследование зависимости веса тела в воде от объёма погружённой в жидкость части тела.
2. Определение выталкивающей силы, действующей на тело, погружённое в жидкость.
3. Проверка независимости выталкивающей силы, действующей на тело в жидкости, от массы тела.
4. Опыты, демонстрирующие зависимость выталкивающей силы, действующей на тело в жидкости, от объёма погружённой в жидкость части тела и от плотности жидкости.
5. Конструирование ареометра или конструирование лодки и определение её грузоподъёмности.

**Раздел 5. Работа и мощность. Энергия.**

Механическая работа. Мощность.

Простые механизмы: рычаг, блок, наклонная плоскость. Правило равновесия рычага. Применение правила равновесия рычага к блоку. «Золотое правило» механики. КПД простых механизмов. Простые механизмы в быту и технике.

Механическая энергия. Кинетическая и потенциальная энергия. Превращение одного вида механической энергии в другой. Закон сохранения энергии в механике.

**Демонстрации.**

1. Примеры простых механизмов.

**Лабораторные работы и опыты.**

1. Определение работы силы трения при равномерном движении тела по горизонтальной поверхности.
2. Исследование условий равновесия рычага.
3. Измерение КПД наклонной плоскости.
4. Изучение закона сохранения механической энергии.

**8 КЛАСС**

**Раздел 6. Тепловые явления.**

Основные положения молекулярно--кинетической теории строения вещества. Масса и размеры атомов и молекул. Опыты, подтверждающие основные положения молекулярно-кинетической теории.

Модели твёрдого, жидкого и газообразного состояний вещества. Кристаллические и аморфные тела. Объяснение свойств газов, жидкостей и твёрдых тел на основе положений молекулярно--кинетической теории. Смачивание и капиллярные явления. Тепловое расширение и сжатие.

Температура. Связь температуры со скоростью теплового движения частиц. Внутренняя энергия. Способы изменения внутренней энергии: теплопередача и совершение работы. Виды теплопередачи: теплопроводность, конвекция, излучение.

Количество теплоты. Удельная теплоёмкость вещества. Теплообмен и тепловое равновесие. Уравнение теплового баланса. Плавление и отвердевание кристаллических веществ. Удельная теплота плавления. Парообразование и конденсация. Испарение. Кипение. Удельная теплота парообразования. Зависимость температуры кипения от атмосферного давления.

Влажность воздуха.

Энергия топлива. Удельная теплота сгорания.

Принципы работы тепловых двигателей КПД теплового двигателя. Тепловые двигатели и защита окружающей среды.

Закон сохранения и превращения энергии в тепловых процессах.

**Демонстрации.**

1. Наблюдение броуновского движения.
2. Наблюдение диффузии.
3. Наблюдение явлений смачивания и капиллярных явлений.
4. Наблюдение теплового расширения тел.
5. Изменение давления газа при изменении объёма и нагревании или охлаждении.
6. Правила измерения температуры.
7. Виды теплопередачи.
8. Охлаждение при совершении работы.
9. Нагревание при совершении работы внешними силами.
10. Сравнение теплоёмкостей различных веществ.



11. Наблюдение кипения.
12. Наблюдение постоянства температуры при плавлении.
13. Модели тепловых двигателей.

#### **Лабораторные работы и опыты.**

1. Опыты по обнаружению действия сил молекулярного притяжения.
2. Опыты по выращиванию кристаллов поваренной соли или сахара.
3. Опыты по наблюдению теплового расширения газов, жидкостей и твёрдых тел.
4. Определение давления воздуха в баллоне шприца.
5. Опыты, демонстрирующие зависимость давления воздуха от его объёма и нагревания или охлаждения.
6. Проверка гипотезы линейной зависимости длины столбика жидкости в термометрической трубке от температуры.
7. Наблюдение изменения внутренней энергии тела в результате теплопередачи и работы внешних сил.
8. Исследование явления теплообмена при смешивании холодной и горячей воды.
9. Определение количества теплоты, полученного водой при теплообмене с нагретым металлическим цилиндром.
10. Определение удельной теплоёмкости вещества.
11. Исследование процесса испарения.
12. Определение относительной влажности воздуха.
13. Определение удельной теплоты плавления льда.

#### **Раздел 7. Электрические и магнитные явления.**

Электризация тел. Два рода электрических зарядов. Взаимодействие заряженных тел. Закон Кулона (зависимость силы взаимодействия заряженных тел от величины зарядов и расстояния между телами).

Электрическое поле. Напряжённость электрического поля. Принцип суперпозиции электрических полей (на качественном уровне).

Носители электрических зарядов. Элементарный электрический заряд. Строение атома. Проводники и диэлектрики. Закон сохранения электрического заряда.

Электрический ток. Условия существования электрического тока. Источники постоянного тока. Действия электрического тока (тепловое, химическое, магнитное). Электрический ток в жидкостях и газах.

Электрическая цепь. Сила тока. Электрическое напряжение. Сопротивление проводника. Удельное сопротивление вещества. Закон Ома для участка цепи. Последовательное и параллельное соединение проводников.

Работа и мощность электрического тока. Закон Джоуля–Ленца. Электрические цепи и потребители электрической энергии в быту. Короткое замыкание.

Постоянные магниты. Взаимодействие постоянных магнитов. Магнитное поле. Магнитное поле Земли и его значение для жизни на Земле. Опыт Эрстеда. Магнитное поле электрического тока. Применение электромагнитов в технике. Действие магнитного поля на проводник с током. Электродвигатель постоянного тока. Использование электродвигателей в технических устройствах и на транспорте.

Опыты Фарадея. Явление электромагнитной индукции. Правило Ленца. Электрогенератор. Способы получения электрической энергии. Электростанции на возобновляемых источниках энергии.

#### **Демонстрации.**

1. Электризация тел.
2. Два рода электрических зарядов и взаимодействие заряженных тел.
3. Устройство и действие электроскопа.
4. Электростатическая индукция.
5. Закон сохранения электрических зарядов.
6. Проводники и диэлектрики.
7. Моделирование силовых линий электрического поля.
8. Источники постоянного тока.
9. Действия электрического тока.
10. Электрический ток в жидкости.
11. Газовый разряд.
12. Измерение силы тока амперметром.
13. Измерение электрического напряжения вольтметром.
14. Реостат и магазин сопротивлений.
15. Взаимодействие постоянных магнитов.
16. Моделирование невозможности разделения полюсов магнита.
17. Моделирование магнитных полей постоянных магнитов.
18. Опыт Эрстеда.
19. Магнитное поле тока. Электромагнит.
20. Действие магнитного поля на проводник с током.
21. Электродвигатель постоянного тока.
22. Исследование явления электромагнитной индукции.

23. Опыты Фарадея.
24. Зависимость направления индукционного тока от условий его возникновения.
25. Электрогенератор постоянного тока.

**Лабораторные работы и опыты.**

1. Опыты по наблюдению электризации тел индукцией и при соприкосновении.
2. Исследование действия электрического поля на проводники и диэлектрики.
3. Сборка и проверка работы электрической цепи постоянного тока.
4. Измерение и регулирование силы тока.
5. Измерение и регулирование напряжения.
6. Исследование зависимости силы тока, идущего через резистор, от сопротивления резистора и напряжения на резисторе.
7. Опыты, демонстрирующие зависимость электрического сопротивления проводника от его длины, площади поперечного сечения и материала.
8. Проверка правила сложения напряжений при последовательном соединении двух резисторов.
9. Проверка правила для силы тока при параллельном соединении резисторов.
10. Определение работы электрического тока, идущего через резистор.
11. Определение мощности электрического тока, выделяемой на резисторе.
12. Исследование зависимости силы тока, идущего через лампочку, от напряжения на ней.
13. Определение КПД нагревателя.
14. Исследование магнитного взаимодействия постоянных магнитов.
15. Изучение магнитного поля постоянных магнитов при их объединении и разделении.
16. Исследование действия электрического тока на магнитную стрелку.
17. Опыты, демонстрирующие зависимость силы взаимодействия катушки с током и магнита от силы тока и направления тока в катушке.
18. Изучение действия магнитного поля на проводник с током.
19. Конструирование и изучение работы электродвигателя.
20. Измерение КПД электродвигательной установки.
21. Опыты по исследованию явления электромагнитной индукции: исследование изменений значения и направления индукционного тока.

**9 КЛАСС**

**Раздел 8. Механические явления.**

Механическое движение. Материальная точка. Система отсчёта. Относительность механического движения. Равномерное прямолинейное движение. Неравномерное прямолинейное движение. Средняя и мгновенная скорость тела при неравномерном движении.

Ускорение. Равноускоренное прямолинейное движение. Свободное падение. Опыты Галилея.

Равномерное движение по окружности. Период и частота обращения. Линейная и угловая скорости. Центростремительное ускорение.

Первый закон Ньютона. Второй закон Ньютона. Третий закон Ньютона. Принцип суперпозиции сил.

Сила упругости. Закон Гука. Сила трения: сила трения скольжения, сила трения покоя, другие виды трения.

Сила тяжести и закон всемирного тяготения. Ускорение свободного падения. Движение планет вокруг Солнца. Первая космическая скорость. Невесомость и перегрузки.

Равновесие материальной точки. Абсолютно твёрдое тело. Равновесие твёрдого тела с закреплённой осью вращения. Момент силы. Центр тяжести.

Импульс тела. Изменение импульса. Импульс силы. Закон сохранения импульса. Реактивное движение.

Механическая работа и мощность. Работа сил тяжести, упругости, трения. Связь энергии и работы. Потенциальная энергия тела, поднятого над поверхностью земли. Потенциальная энергия сжатой пружины.

Кинетическая энергия. Теорема о кинетической энергии. Закон сохранения механической энергии.

**Демонстрации.**

1. Наблюдение механического движения тела относительно разных тел отсчёта.
2. Сравнение путей и траекторий движения одного и того же тела относительно разных тел отсчёта.
3. Измерение скорости и ускорения прямолинейного движения.
4. Исследование признаков равноускоренного движения.
5. Наблюдение движения тела по окружности.
6. Наблюдение механических явлений, происходящих в системе отсчёта «Тележка» при её равномерном и ускоренном движении относительно кабинета физики.
7. Зависимость ускорения тела от массы тела и действующей на него силы.
8. Наблюдение равенства сил при взаимодействии тел.
9. Изменение веса тела при ускоренном движении.
10. Передача импульса при взаимодействии тел.
11. Преобразования энергии при взаимодействии тел.

12. Сохранение импульса при неупругом взаимодействии.
13. Сохранение импульса при абсолютно упругом взаимодействии.
14. Наблюдение реактивного движения.
15. Сохранение механической энергии при свободном падении.
16. Сохранение механической энергии при движении тела под действием пружины.

**Лабораторные работы и опыты.**

1. Конструирование тракта для разгона и дальнейшего равномерного движения шарика или тележки.
2. Определение средней скорости скольжения бруска или движения шарика по наклонной плоскости.
3. Определение ускорения тела при равноускоренном движении по наклонной плоскости.
4. Исследование зависимости пути от времени при равноускоренном движении без начальной скорости.
5. Проверка гипотезы: если при равноускоренном движении без начальной скорости пути относятся как ряд нечётных чисел, то соответствующие промежутки времени одинаковы.
6. Исследование зависимости силы трения скольжения от силы нормального давления.
7. Определение коэффициента трения скольжения.
8. Определение жёсткости пружины.
9. Определение работы силы трения при равномерном движении тела по горизонтальной поверхности.
10. Определение работы силы упругости при подъёме груза с использованием неподвижного и подвижного блоков.
11. Изучение закона сохранения энергии.

**Раздел 9. Механические колебания и волны.**

Колебательное движение. Основные характеристики колебаний: период, частота, амплитуда. Математический и пружинный маятники. Превращение энергии при колебательном движении.

Затухающие колебания. Вынужденные колебания. Резонанс. Механические волны. Свойства механических волн. Продольные и поперечные волны. Длина волны и скорость её распространения. Механические волны в твёрдом теле, сейсмические волны.

Звук. Громкость звука и высота тона. Отражение звука. Инфразвук и ультразвук.

**Демонстрации.**

1. Наблюдение колебаний тел под действием силы тяжести и силы упругости.
2. Наблюдение колебаний груза на нити и на пружине.
3. Наблюдение вынужденных колебаний и резонанса.
4. Распространение продольных и поперечных волн (на модели).
5. Наблюдение зависимости высоты звука от частоты.
6. Акустический резонанс.

**Лабораторные работы и опыты.**

1. Определение частоты и периода колебаний математического маятника.
2. Определение частоты и периода колебаний пружинного маятника.
3. Исследование зависимости периода колебаний подвешенного к нити груза от длины нити.
4. Исследование зависимости периода колебаний пружинного маятника от массы груза.
5. Проверка независимости периода колебаний груза, подвешенного к нити, от массы груза.
6. Опыты, демонстрирующие зависимость периода колебаний пружинного маятника от массы груза и жёсткости пружины.
7. Измерение ускорения свободного падения.

**Раздел 10. Электромагнитное поле и электромагнитные волны.**

Электромагнитное поле. Электромагнитные волны. Свойства электромагнитных волн. Шкала электромагнитных волн. Использование электромагнитных волн для сотовой связи.

Электромагнитная природа света. Скорость света. Волновые свойства света.

**Демонстрации.**

1. Свойства электромагнитных волн.
2. Волновые свойства света.

**Лабораторные работы и опыты.**

1. Изучение свойств электромагнитных волн с помощью мобильного телефона.

**Раздел 11. Световые явления.**

Лучевая модель света. Источники света. Прямолинейное распространение света. Затмения Солнца и Луны. Отражение света. Плоское зеркало. Закон отражения света.

Преломление света. Закон преломления света. Полное внутреннее отражение света. Использование полного внутреннего отражения в оптических световодах.

Линза. Ход лучей в линзе. Оптическая система фотоаппарата, микроскопа и телескопа. Глаз как оптическая система. Близорукость и дальнозоркость.

Разложение белого света в спектр. Опыты Ньютона. Сложение спектральных цветов. Дисперсия света.

**Демонстрации.**

1. Прямолинейное распространение света.

2. Отражение света.
3. Получение изображений в плоском, вогнутом и выпуклом зеркалах.
4. Преломление света.
5. Оптический световод.
6. Ход лучей в собирающей линзе.
7. Ход лучей в рассеивающей линзе.
8. Получение изображений с помощью линз.
9. Принцип действия фотоаппарата, микроскопа и телескопа.
10. Модель глаза.
11. Разложение белого света в спектр.
12. Получение белого света при сложении света разных цветов.

**Лабораторные работы и опыты.**

1. Исследование зависимости угла отражения светового луча от угла падения.
2. Изучение характеристик изображения предмета в плоском зеркале.
3. Исследование зависимости угла преломления светового луча от угла падения на границе «воздух–стекло».
4. Получение изображений с помощью собирающей линзы.
5. Определение фокусного расстояния и оптической силы собирающей линзы.
6. Опыты по разложению белого света в спектр.
7. Опыты по восприятию цвета предметов при их наблюдении через цветные фильтры.

**Раздел 12. Квантовые явления.**

Опыты Резерфорда и планетарная модель атома. Модель атома Бора. Испускание и поглощение света атомом.

Кванты. Линейчатые спектры.

Радиоактивность. Альфа-, бета- и гамма-излучения. Строение атомного ядра. Нуклонная модель атомного ядра. Изотопы. Радиоактивные превращения. Период полураспада атомных ядер.

Ядерные реакции. Законы сохранения зарядового и массового чисел. Энергия связи атомных ядер. Связь массы и энергии. Реакции синтеза и деления ядер. Источники энергии Солнца и звёзд.

Ядерная энергетика. Действия радиоактивных излучений на живые организмы.

**Демонстрации.**

1. Спектры излучения и поглощения.
2. Спектры различных газов.
3. Спектр водорода.
4. Наблюдение треков в камере Вильсона.
5. Работа счётчика ионизирующих излучений.
6. Регистрация излучения природных минералов и продуктов.

**Лабораторные работы и опыты.**

1. Наблюдение сплошных и линейчатых спектров излучения.
2. Исследование треков: измерение энергии частицы по тормозному пути (по фотографиям).
3. Измерение радиоактивного фона.

**Повторительно-обобщающий модуль.**

Повторительно–обобщающий модуль предназначен для систематизации и обобщения предметного содержания и опыта деятельности, приобретённого при изучении всего курса физики, а также для подготовки к основному государственному экзамену по физике для обучающихся, выбравших этот учебный предмет.

При изучении данного модуля реализуются и систематизируются виды деятельности, на основе которых обеспечивается достижение предметных и метапредметных планируемых результатов обучения, формируется естественнонаучная грамотность: освоение научных методов исследования явлений природы и техники, овладение умениями объяснять физические явления, применяя полученные знания, решать задачи, в том числе качественные и экспериментальные.

Принципиально деятельностный характер данного раздела реализуется за счёт того, что обучающиеся выполняют задания, в которых им предлагается:

на основе полученных знаний распознавать и научно объяснять физические явления в окружающей природе и повседневной жизни;

использовать научные методы исследования физических явлений, в том числе для проверки гипотез и получения теоретических выводов;

объяснять научные основы наиболее важных достижений современных технологий, например, практического использования различных источников энергии на основе закона превращения и сохранения всех известных видов энергии.

**ПЛАНИРУЕМЫЕ РЕЗУЛЬТАТЫ ОСВОЕНИЯ ПРОГРАММЫ ПО ФИЗИКЕ НА УРОВНЕ ОСНОВНОГО ОБЩЕГО ОБРАЗОВАНИЯ**

Изучение физики на уровне основного общего образования направлено на достижение личностных, метапредметных и предметных образовательных результатов.

В результате изучения физики на уровне основного общего образования у обучающегося будут сформированы следующие личностные результаты в части:

- **1) патриотического воспитания:**
- проявление интереса к истории и современному состоянию российской физической науки;
- ценностное отношение к достижениям российских учёных--физиков;
- **2) гражданского и духовно-нравственного воспитания:**
- готовность к активному участию в обсуждении общественно значимых и этических проблем, связанных с практическим применением достижений физики;
- осознание важности морально--этических принципов в деятельности учёного;
- **3) эстетического воспитания:**
- восприятие эстетических качеств физической науки: её гармоничного построения, строгости, точности, лаконичности;
- **4) ценности научного познания:**
- осознание ценности физической науки как мощного инструмента познания мира, основы развития технологий, важнейшей составляющей культуры;
- развитие научной любознательности, интереса к исследовательской деятельности;
- **5) формирования культуры здоровья и эмоционального благополучия:**
- осознание ценности безопасного образа жизни в современном технологическом мире, важности правил безопасного поведения на транспорте, на дорогах, с электрическим и тепловым оборудованием в домашних условиях;
- сформированность навыка рефлексии, признание своего права на ошибку и такого же права у другого человека;
- **6) трудового воспитания:**
- активное участие в решении практических задач (в рамках семьи, образовательной организации, города, края) технологической и социальной направленности, требующих в том числе и физических знаний;
- интерес к практическому изучению профессий, связанных с физикой;
- **7) экологического воспитания:**
- ориентация на применение физических знаний для решения задач в области окружающей среды, планирования поступков и оценки их возможных последствий для окружающей среды;
- осознание глобального характера экологических проблем и путей их решения;
- **8) адаптации к изменяющимся условиям социальной и природной среды:**
- потребность во взаимодействии при выполнении исследований и проектов физической направленности, открытость опыту и знаниям других;
- повышение уровня своей компетентности через практическую деятельность;
- потребность в формировании новых знаний, в том числе формулировать идеи, понятия, гипотезы о физических объектах и явлениях;
- осознание дефицитов собственных знаний и компетентностей в области физики;
- планирование своего развития в приобретении новых физических знаний;
- стремление анализировать и выявлять взаимосвязи природы, общества и экономики, в том числе с использованием физических знаний;
- оценка своих действий с учётом влияния на окружающую среду, возможных глобальных последствий.

## **МЕТАПРЕДМЕТНЫЕ РЕЗУЛЬТАТЫ**

В результате освоения программы по физике на уровне основного общего образования у обучающегося будут сформированы **метапредметные результаты**, включающие познавательные универсальные учебные действия, коммуникативные универсальные учебные действия, регулятивные универсальные учебные действия.

### **Познавательные универсальные учебные действия**

#### **Базовые логические действия:**

- выявлять и характеризовать существенные признаки объектов (явлений);
- устанавливать существенный признак классификации, основания для обобщения и сравнения;
- выявлять закономерности и противоречия в рассматриваемых фактах, данных и наблюдениях, относящихся к физическим явлениям;

- выявлять причинно--следственные связи при изучении физических явлений и процессов, делать выводы с использованием дедуктивных и индуктивных умозаключений, выдвигать гипотезы о взаимосвязях физических величин;
- самостоятельно выбирать способ решения учебной физической задачи (сравнение нескольких вариантов решения, выбор наиболее подходящего с учётом самостоятельно выделенных критериев).

#### **Базовые исследовательские действия:**

- использовать вопросы как исследовательский инструмент познания;
- проводить по самостоятельно составленному плану опыт, несложный физический эксперимент, небольшое исследование физического явления;
- оценивать на применимость и достоверность информацию, полученную в ходе исследования или эксперимента;
- самостоятельно формулировать обобщения и выводы по результатам проведённого наблюдения, опыта, исследования;
- прогнозировать возможное дальнейшее развитие физических процессов, а также выдвигать предположения об их развитии в новых условиях и контекстах.

#### **Работа с информацией:**

- применять различные методы, инструменты и запросы при поиске и отборе информации или данных с учётом предложенной учебной физической задачи;
- анализировать, систематизировать и интерпретировать информацию различных видов и форм представления;
- самостоятельно выбирать оптимальную форму представления информации и иллюстрировать решаемые задачи несложными схемами, диаграммами, иной графикой и их комбинациями.

#### **Коммуникативные универсальные учебные действия:**

- в ходе обсуждения учебного материала, результатов лабораторных работ и проектов задавать вопросы по существу обсуждаемой темы и высказывать идеи, нацеленные на решение задачи и поддержание благожелательности общения;
- сопоставлять свои суждения с суждениями других участников диалога, обнаруживать различие и сходство позиций;
- выражать свою точку зрения в устных и письменных текстах;
- публично представлять результаты выполненного физического опыта (эксперимента, исследования, проекта);
- понимать и использовать преимущества командной и индивидуальной работы при решении конкретной физической проблемы;
- принимать цели совместной деятельности, организовывать действия по её достижению: распределять роли, обсуждать процессы и результаты совместной работы, обобщать мнения нескольких людей;
- выполнять свою часть работы, достигая качественного результата по своему направлению и координируя свои действия с другими членами команды;
- оценивать качество своего вклада в общий продукт по критериям, самостоятельно сформулированным участниками взаимодействия.

#### **Регулятивные универсальные учебные действия**

##### **Самоорганизация:**

- выявлять проблемы в жизненных и учебных ситуациях, требующих для решения физических знаний;
- ориентироваться в различных подходах принятия решений (индивидуальное, принятие решения в группе, принятие решений группой);
- самостоятельно составлять алгоритм решения физической задачи или плана исследования с учётом имеющихся ресурсов и собственных возможностей, аргументировать предлагаемые варианты решений;
- делать выбор и брать ответственность за решение.

##### **Самоконтроль, эмоциональный интеллект:**

- давать адекватную оценку ситуации и предлагать план её изменения;
- объяснять причины достижения (недостижения) результатов деятельности, давать оценку приобретённому опыту;
- вносить коррективы в деятельность (в том числе в ход выполнения физического исследования или проекта) на основе новых обстоятельств, изменившихся ситуаций, установленных ошибок, возникших трудностей;
- оценивать соответствие результата цели и условиям;
- ставить себя на место другого человека в ходе спора или дискуссии на научную тему, понимать мотивы, намерения и логику другого;

- признавать своё право на ошибку при решении физических задач или в утверждениях на научные темы и такое же право другого.

## ПРЕДМЕТНЫЕ РЕЗУЛЬТАТЫ

К концу обучения в 7 классе предметные результаты на базовом уровне должны отражать сформированность у обучающихся умений:

- использовать понятия: физические и химические явления, наблюдение, эксперимент, модель, гипотеза, единицы физических величин, атом, молекула, агрегатные состояния вещества (твёрдое, жидкое, газообразное), механическое движение (равномерное, неравномерное, прямолинейное), траектория, равнодействующая сила, деформация (упругая, пластическая), невесомость, сообщающиеся сосуды;
- различать явления (диффузия, тепловое движение частиц вещества, равномерное движение, неравномерное движение, инерция, взаимодействие тел, равновесие твёрдых тел с закреплённой осью вращения, передача давления твёрдыми телами, жидкостями и газами, атмосферное давление, плавание тел, превращения механической энергии) по описанию их характерных свойств и на основе опытов, демонстрирующих данное физическое явление;
- распознавать проявление изученных физических явлений в окружающем мире, в том числе физические явления в природе: примеры движения с различными скоростями в живой и неживой природе, действие силы трения в природе и технике, влияние атмосферного давления на живой организм, плавание рыб, рычаги в теле человека, при этом переводить практическую задачу в учебную, выделять существенные свойства (признаки) физических явлений;
- описывать изученные свойства тел и физические явления, используя физические величины (масса, объём, плотность вещества, время, путь, скорость, средняя скорость, сила упругости, сила тяжести, вес тела, сила трения, давление (твёрдого тела, жидкости, газа), выталкивающая сила, механическая работа, мощность, плечо силы, момент силы, коэффициент полезного действия механизмов, кинетическая и потенциальная энергия), при описании правильно трактовать физический смысл используемых величин, их обозначения и единицы физических величин, находить формулы, связывающие данную физическую величину с другими величинами, строить графики изученных зависимостей физических величин;
- характеризовать свойства тел, физические явления и процессы, используя правила сложения сил (вдоль одной прямой), закон Гука, закон Паскаля, закон Архимеда, правило равновесия рычага (блока), «золотое правило» механики, закон сохранения механической энергии, при этом давать словесную формулировку закона и записывать его математическое выражение;
- объяснять физические явления, процессы и свойства тел, в том числе и в контексте ситуаций практико-ориентированного характера: выявлять причинно–следственные связи, строить объяснение из 1–2 логических шагов с опорой на 1–2 изученных свойства физических явлений, физических закона или закономерности;
- решать расчётные задачи в 1–2 действия, используя законы и формулы, связывающие физические величины: на основе анализа условия задачи записывать краткое условие, подставлять физические величины в формулы и проводить расчёты, находить справочные данные, необходимые для решения задач, оценивать реалистичность полученной физической величины;
- распознавать проблемы, которые можно решить при помощи физических методов, в описании исследования выделять проверяемое предположение (гипотезу), различать и интерпретировать полученный результат, находить ошибки в ходе опыта, делать выводы по его результатам;
- проводить опыты по наблюдению физических явлений или физических свойств тел: формулировать проверяемые предположения, собирать установку из предложенного оборудования, записывать ход опыта и формулировать выводы;
- выполнять прямые измерения расстояния, времени, массы тела, объёма, силы и температуры с использованием аналоговых и цифровых приборов, записывать показания приборов с учётом заданной абсолютной погрешности измерений;
- проводить исследование зависимости одной физической величины от другой с использованием прямых измерений (зависимости пути равномерно движущегося тела от времени движения тела, силы трения скольжения от веса тела, качества обработки поверхностей тел и независимости силы трения от площади соприкосновения тел, силы упругости от удлинения пружины, выталкивающей силы от объёма погружённой части тела и от плотности жидкости, её независимости от плотности тела, от глубины, на которую погружено тело, условий плавания тел, условий равновесия рычага и блоков), участвовать в планировании учебного исследования, собирать установку и выполнять измерения, следуя предложенному плану, фиксировать результаты полученной зависимости физических величин в виде предложенных таблиц и графиков, делать выводы по результатам исследования;
- проводить косвенные измерения физических величин (плотность вещества жидкости и твёрдого тела, сила трения скольжения, давление воздуха, выталкивающая сила, действующая на погружённое в

жидкость тело, коэффициент полезного действия простых механизмов), следуя предложенной инструкции: при выполнении измерений собирать экспериментальную установку и вычислять значение искомой величины;

- соблюдать правила техники безопасности при работе с лабораторным оборудованием;
- указывать принципы действия приборов и технических устройств: весы, термометр, динамометр, сообщающиеся сосуды, барометр, рычаг, подвижный и неподвижный блок, наклонная плоскость;
- характеризовать принципы действия изученных приборов и технических устройств с опорой на их описания (в том числе: подшипники, устройство водопровода, гидравлический пресс, манометр, высотомер, поршневой насос, ареометр), используя знания о свойствах физических явлений и необходимые физические законы и закономерности;
- приводить примеры (находить информацию о примерах) практического использования физических знаний в повседневной жизни для обеспечения безопасности при обращении с приборами и техническими устройствами, сохранения здоровья и соблюдения норм экологического поведения в окружающей среде;
- осуществлять отбор источников информации в Интернете в соответствии с заданным поисковым запросом, на основе имеющихся знаний и путём сравнения различных источников выделять информацию, которая является противоречивой или может быть недостоверной;
- использовать при выполнении учебных заданий научную--популярную литературу физического содержания, справочные материалы, ресурсы сети Интернет, владеть приёмами конспектирования текста, преобразования информации из одной знаковой системы в другую;
- создавать собственные краткие письменные и устные сообщения на основе 2–3 источников информации физического содержания, в том числе публично делать краткие сообщения о результатах проектов или учебных исследований, при этом грамотно использовать изученный понятийный аппарат курса физики, сопровождать выступление презентацией;
- при выполнении учебных проектов и исследований распределять обязанности в группе в соответствии с поставленными задачами, следить за выполнением плана действий, адекватно оценивать собственный вклад в деятельность группы, выстраивать коммуникативное взаимодействие, учитывая мнение окружающих.

К концу обучения в 8 классе предметные результаты на базовом уровне должны отражать сформированность у обучающихся умений:

- использовать понятия: масса и размеры молекул, тепловое движение атомов и молекул, агрегатные состояния вещества, кристаллические и аморфные тела, насыщенный и ненасыщенный пар, влажность воздуха, температура, внутренняя энергия, тепловой двигатель, элементарный электрический заряд, электрическое поле, проводники и диэлектрики, постоянный электрический ток, магнитное поле;
- различать явления (тепловое расширение и сжатие, теплопередача, тепловое равновесие, смачивание, капиллярные явления, испарение, конденсация, плавление, кристаллизация (отвердевание), кипение, теплопередача (теплопроводность, конвекция, излучение), электризация тел, взаимодействие зарядов, действия электрического тока, короткое замыкание, взаимодействие магнитов, действие магнитного поля на проводник с током, электромагнитная индукция) по описанию их характерных свойств и на основе опытов, демонстрирующих данное физическое явление;
- распознавать проявление изученных физических явлений в окружающем мире, в том числе физические явления в природе: поверхностное натяжение и капиллярные явления в природе, кристаллы в природе, излучение Солнца, замерзание водоёмов, морские бризы, образование росы, тумана, инея, снега, электрические явления в атмосфере, электричество живых организмов, магнитное поле Земли, дрейф полюсов, роль магнитного поля для жизни на Земле, полярное сияние, при этом переводить практическую задачу в учебную, выделять существенные свойства (признаки) физических явлений;
- описывать изученные свойства тел и физические явления, используя физические величины (температура, внутренняя энергия, количество теплоты, удельная теплоёмкость вещества, удельная теплота плавления, удельная теплота парообразования, удельная теплота сгорания топлива, коэффициент полезного действия тепловой машины, относительная влажность воздуха, электрический заряд, сила тока, электрическое напряжение, сопротивление проводника, удельное сопротивление вещества, работа и мощность электрического тока), при описании правильно трактовать физический смысл используемых величин, обозначения и единицы физических величин, находить формулы, связывающие данную физическую величину с другими величинами, строить графики изученных зависимостей физических величин;
- характеризовать свойства тел, физические явления и процессы, используя основные положения молекулярно--кинетической теории строения вещества, принцип суперпозиции полей (на качественном уровне), закон сохранения заряда, закон Ома для участка цепи, закон Джоуля–Ленца, закон сохранения энергии, при этом давать словесную формулировку закона и записывать его математическое выражение;
- объяснять физические процессы и свойства тел, в том числе и в контексте ситуаций практико-ориентированного характера: выявлять причинно-следственные связи, строить объяснение из



1–2 логических шагов с опорой на 1–2 изученных свойства физических явлений, физических законов или закономерностей;

- решать расчётные задачи в 2–3 действия, используя законы и формулы, связывающие физические величины: на основе анализа условия задачи записывать краткое условие, выявлять недостаток данных для решения задачи, выбирать законы и формулы, необходимые для её решения, проводить расчёты и сравнивать полученное значение физической величины с известными данными;
- распознавать проблемы, которые можно решить при помощи физических методов, используя описание исследования, выделять проверяемое предположение, оценивать правильность порядка проведения исследования, делать выводы;
- проводить опыты по наблюдению физических явлений или физических свойств тел (капиллярные явления, зависимость давления воздуха от его объёма, температуры, скорости процесса остывания и нагревания при излучении от цвета излучающей (поглощающей) поверхности, скорость испарения воды от температуры жидкости и площади её поверхности, электризация тел и взаимодействие электрических зарядов, взаимодействие постоянных магнитов, визуализация магнитных полей постоянных магнитов, действия магнитного поля на проводник с током, свойства электромагнита, свойства электродвигателя постоянного тока): формулировать проверяемые предположения, собирать установку из предложенного оборудования, описывать ход опыта и формулировать выводы;
- выполнять прямые измерения температуры, относительной влажности воздуха, силы тока, напряжения с использованием аналоговых приборов и датчиков физических величин, сравнивать результаты измерений с учётом заданной абсолютной погрешности;
- проводить исследование зависимости одной физической величины от другой с использованием прямых измерений (зависимость сопротивления проводника от его длины, площади поперечного сечения и удельного сопротивления вещества проводника, силы тока, идущего через проводник, от напряжения на проводнике, исследование последовательного и параллельного соединений проводников): планировать исследование, собирать установку и выполнять измерения, следуя предложенному плану, фиксировать результаты полученной зависимости в виде таблиц и графиков, делать выводы по результатам исследования;
- проводить косвенные измерения физических величин (удельная теплоёмкость вещества, сопротивление проводника, работа и мощность электрического тока): планировать измерения, собирать экспериментальную установку, следуя предложенной инструкции, и вычислять значение величины;
- соблюдать правила техники безопасности при работе с лабораторным оборудованием;
- характеризовать принципы действия изученных приборов и технических устройств с опорой на их описания (в том числе: система отопления домов, гигрометр, паровая турбина, амперметр, вольтметр, счётчик электрической энергии, электроосветительные приборы, нагревательные электроприборы (примеры), электрические предохранители, электромагнит, электродвигатель постоянного тока), используя знания о свойствах физических явлений и необходимые физические закономерности;
- распознавать простые технические устройства и измерительные приборы по схемам и схематичным рисункам (жидкостный термометр, термос, психрометр, гигрометр, двигатель внутреннего сгорания, электроскоп, реостат), составлять схемы электрических цепей с последовательным и параллельным соединением элементов, различая условные обозначения элементов электрических цепей;
- приводить примеры (находить информацию о примерах) практического использования физических знаний в повседневной жизни для обеспечения безопасности при обращении с приборами и техническими устройствами, сохранения здоровья и соблюдения норм экологического поведения в окружающей среде;
- осуществлять поиск информации физического содержания в Интернете, на основе имеющихся знаний и путём сравнения дополнительных источников выделять информацию, которая является противоречивой или может быть недостоверной;
- использовать при выполнении учебных заданий научно–популярную литературу физического содержания, справочные материалы, ресурсы сети Интернет, владеть приёмами конспектирования текста, преобразования информации из одной знаковой системы в другую;
- создавать собственные письменные и краткие устные сообщения, обобщая информацию из нескольких источников физического содержания, в том числе публично представлять результаты проектной или исследовательской деятельности, при этом грамотно использовать изученный понятийный аппарат курса физики, сопровождать выступление презентацией;
- при выполнении учебных проектов и исследований физических процессов распределять обязанности в группе в соответствии с поставленными задачами, следить за выполнением плана действий и корректировать его, адекватно оценивать собственный вклад в деятельность группы, выстраивать коммуникативное взаимодействие, проявляя готовность разрешать конфликты.

К концу обучения в 9 классе предметные результаты на базовом уровне должны отражать сформированность у обучающихся умений:

- использовать понятия: система отсчёта, материальная точка, траектория, относительность механического движения, деформация (упругая, пластическая), трение, центростремительное ускорение, невесомость и перегрузки, центр тяжести, абсолютно твёрдое тело, центр тяжести твёрдого тела, равновесие, механические колебания и волны, звук, инфразвук и ультразвук, электромагнитные волны, шкала электромагнитных волн, свет, близорукость и дальновзоркость, спектры испускания и поглощения, альфа-, бета- и гамма-излучения, изотопы, ядерная энергетика;
- различать явления (равномерное и неравномерное прямолинейное движение, равноускоренное прямолинейное движение, свободное падение тел, равномерное движение по окружности, взаимодействие тел, реактивное движение, колебательное движение (затухающие и вынужденные колебания), резонанс, волновое движение, отражение звука, прямолинейное распространение, отражение и преломление света, полное внутреннее отражение света, разложение белого света в спектр и сложение спектральных цветов, дисперсия света, естественная радиоактивность, возникновение линейчатого спектра излучения) по описанию их характерных свойств и на основе опытов, демонстрирующих данное физическое явление;
- распознавать проявление изученных физических явлений в окружающем мире (в том числе физические явления в природе: приливы и отливы, движение планет Солнечной системы, реактивное движение живых организмов, восприятие звуков животными, землетрясение, сейсмические волны, цунами, эхо, цвета тел, оптические явления в природе, биологическое действие видимого, ультрафиолетового и рентгеновского излучений, естественный радиоактивный фон, космические лучи, радиоактивное излучение природных минералов, действие радиоактивных излучений на организм человека), при этом переводить практическую задачу в учебную, выделять существенные свойства (признаки) физических явлений;
- описывать изученные свойства тел и физические явления, используя физические величины (средняя и мгновенная скорость тела при неравномерном движении, ускорение, перемещение, путь, угловая скорость, сила трения, сила упругости, сила тяжести, ускорение свободного падения, вес тела, импульс тела, импульс силы, механическая работа и мощность, потенциальная энергия тела, поднятого над поверхностью земли, потенциальная энергия сжатой пружины, кинетическая энергия, полная механическая энергия, период и частота колебаний, длина волны, громкость звука и высота тона, скорость света, показатель преломления среды), при описании правильно трактовать физический смысл используемых величин, обозначения и единицы физических величин, находить формулы, связывающие данную физическую величину с другими величинами, строить графики изученных зависимостей физических величин;
- характеризовать свойства тел, физические явления и процессы, используя закон сохранения энергии, закон всемирного тяготения, принцип суперпозиции сил, принцип относительности Галилея, законы Ньютона, закон сохранения импульса, законы отражения и преломления света, законы сохранения зарядового и массового чисел при ядерных реакциях, при этом давать словесную формулировку закона и записывать его математическое выражение;
- объяснять физические процессы и свойства тел, в том числе и в контексте ситуаций практико-ориентированного характера: выявлять причинно-следственные связи, строить объяснение из 2–3 логических шагов с опорой на 2–3 изученных свойства физических явлений, физических законов или закономерностей;
- решать расчётные задачи (опирающиеся на систему из 2–3 уравнений), используя законы и формулы, связывающие физические величины: на основе анализа условия задачи записывать краткое условие, выявлять недостающие или избыточные данные, выбирать законы и формулы, необходимые для решения, проводить расчёты и оценивать реалистичность полученного значения физической величины;
- распознавать проблемы, которые можно решить при помощи физических методов, используя описание исследования, выделять проверяемое предположение, оценивать правильность порядка проведения исследования, делать выводы, интерпретировать результаты наблюдений и опытов;
- проводить опыты по наблюдению физических явлений или физических свойств тел (изучение второго закона Ньютона, закона сохранения энергии, зависимость периода колебаний пружинного маятника от массы груза и жёсткости пружины и независимость от амплитуды малых колебаний, прямолинейное распространение света, разложение белого света в спектр, изучение свойств изображения в плоском зеркале и свойств изображения предмета в собирающей линзе, наблюдение сплошных и линейчатых спектров излучения): самостоятельно собирать установку из избыточного набора оборудования, описывать ход опыта и его результаты, формулировать выводы;
- проводить при необходимости серию прямых измерений, определяя среднее значение измеряемой величины (фокусное расстояние собирающей линзы), обосновывать выбор способа измерения (измерительного прибора);
- проводить исследование зависимостей физических величин с использованием прямых измерений (зависимость пути от времени при равноускоренном движении без начальной скорости, периода

колебаний математического маятника от длины нити, зависимости угла отражения света от угла падения и угла преломления от угла падения): планировать исследование, самостоятельно собирать установку, фиксировать результаты полученной зависимости физических величин в виде таблиц и графиков, делать выводы по результатам исследования;

- проводить косвенные измерения физических величин (средняя скорость и ускорение тела при равноускоренном движении, ускорение свободного падения, жёсткость пружины, коэффициент трения скольжения, механическая работа и мощность, частота и период колебаний математического и пружинного маятников, оптическая сила собирающей линзы, радиоактивный фон): планировать измерения, собирать экспериментальную установку и выполнять измерения, следуя предложенной инструкции, вычислять значение величины и анализировать полученные результаты с учётом заданной погрешности измерений;
- соблюдать правила техники безопасности при работе с лабораторным оборудованием;
- различать основные признаки изученных физических моделей: материальная точка, абсолютно твёрдое тело, точечный источник света, луч, тонкая линза, планетарная модель атома, нуклонная модель атомного ядра;
- характеризовать принципы действия изученных приборов и технических устройств с опорой на их описания (в том числе: спидометр, датчики положения, расстояния и ускорения, ракета, эхолот, очки, перископ, фотоаппарат, оптические световоды, спектроскоп, дозиметр, камера Вильсона), используя знания о свойствах физических явлений и необходимые физические закономерности;
- использовать схемы и схематичные рисунки изученных технических устройств, измерительных приборов и технологических процессов при решении учебно-практических задач, оптические схемы для построения изображений в плоском зеркале и собирающей линзе;
- приводить примеры (находить информацию о примерах) практического использования физических знаний в повседневной жизни для обеспечения безопасности при обращении с приборами и техническими устройствами, сохранения здоровья и соблюдения норм экологического поведения в окружающей среде;
- осуществлять поиск информации физического содержания в Интернете, самостоятельно формулируя поисковый запрос, находить пути определения достоверности полученной информации на основе имеющихся знаний и дополнительных источников;
- использовать при выполнении учебных заданий научно-популярную литературу физического содержания, справочные материалы, ресурсы сети Интернет, владеть приёмами конспектирования текста, преобразования информации из одной знаковой системы в другую;
- создавать собственные письменные и устные сообщения на основе информации из нескольких источников физического содержания, публично представлять результаты проектной или исследовательской деятельности, при этом грамотно использовать изученный понятийный аппарат изучаемого раздела физики и сопровождать выступление презентацией с учётом особенностей аудитории сверстников.

## ТЕМАТИЧЕСКОЕ ПЛАНИРОВАНИЕ 7 КЛАСС

№ п/п	Наименование разделов и тем программы	Количество часов			Электронные (цифровые) образовательные ресурсы
		Всего	Контрольные работы	Практические работы	
<b>Раздел 1. Физика и её роль в познании окружающего мира</b>					
1.1	Физика - наука о природе	2			Библиотека ЦОК <a href="https://m.edsoo.ru/7f416194">https://m.edsoo.ru/7f416194</a>
1.2	Физические величины	2		1	Библиотека ЦОК <a href="https://m.edsoo.ru/7f416194">https://m.edsoo.ru/7f416194</a>
1.3	Естественнонаучный метод познания	2		1	Библиотека ЦОК <a href="https://m.edsoo.ru/7f416194">https://m.edsoo.ru/7f416194</a>
Итого по разделу		6			
<b>Раздел 2. Первоначальные сведения о строении вещества</b>					
2.1	Строение вещества	1			Библиотека ЦОК <a href="https://m.edsoo.ru/7f416194">https://m.edsoo.ru/7f416194</a>
2.2	Движение и взаимодействие частиц вещества	2		1	Библиотека ЦОК <a href="https://m.edsoo.ru/7f416194">https://m.edsoo.ru/7f416194</a>

2.3	Агрегатные состояния вещества	2			Библиотека ЦОК <a href="https://m.edsoo.ru/7f416194">https://m.edsoo.ru/7f416194</a>
Итого по разделу		5			
<b>Раздел 3. Движение и взаимодействие тел</b>					
3.1	Механическое движение	3			Библиотека ЦОК <a href="https://m.edsoo.ru/7f416194">https://m.edsoo.ru/7f416194</a>
3.2	Инерция, масса, плотность	4		1	Библиотека ЦОК <a href="https://m.edsoo.ru/7f416194">https://m.edsoo.ru/7f416194</a>
3.3	Сила. Виды сил	14	1	2	Библиотека ЦОК <a href="https://m.edsoo.ru/7f416194">https://m.edsoo.ru/7f416194</a>
Итого по разделу		21			
<b>Раздел 4. Давление твёрдых тел, жидкостей и газов</b>					
4.1	Давление. Передача давления твёрдыми телами, жидкостями и газами	3			Библиотека ЦОК <a href="https://m.edsoo.ru/7f416194">https://m.edsoo.ru/7f416194</a>
4.2	Давление жидкости	5			Библиотека ЦОК <a href="https://m.edsoo.ru/7f416194">https://m.edsoo.ru/7f416194</a>
4.3	Атмосферное давление	6			Библиотека ЦОК <a href="https://m.edsoo.ru/7f416194">https://m.edsoo.ru/7f416194</a>
4.4	Действие жидкости и газа на погружённое в них тело	7	1	3	Библиотека ЦОК <a href="https://m.edsoo.ru/7f416194">https://m.edsoo.ru/7f416194</a>
Итого по разделу		21			
<b>Раздел 5. Работа и мощность. Энергия</b>					
5.1	Работа и мощность	3		1	Библиотека ЦОК <a href="https://m.edsoo.ru/7f416194">https://m.edsoo.ru/7f416194</a>
5.2	Простые механизмы	5		1	Библиотека ЦОК <a href="https://m.edsoo.ru/7f416194">https://m.edsoo.ru/7f416194</a>
5.3	Механическая энергия	4	1	1	Библиотека ЦОК <a href="https://m.edsoo.ru/7f416194">https://m.edsoo.ru/7f416194</a>
Итого по разделу		12			
Резервное время		3			
ОБЩЕЕ КОЛИЧЕСТВО ЧАСОВ ПО ПРОГРАММЕ		68	3	12	

### 8 КЛАСС

№ п/п	Наименование разделов и тем программы	Количество часов			Электронные (цифровые) образовательные ресурсы
		Всего	Контрольные работы	Практические работы	
<b>Раздел 1. Тепловые явления</b>					
1.1	Строение и свойства вещества	7			Библиотека ЦОК <a href="https://m.edsoo.ru/7f4181ce">https://m.edsoo.ru/7f4181ce</a>
1.2	Тепловые процессы	21	1	5	Библиотека ЦОК <a href="https://m.edsoo.ru/7f4181ce">https://m.edsoo.ru/7f4181ce</a>
Итого по разделу		28			
<b>Раздел 2. Электрические и магнитные явления</b>					
2.1	Электрические заряды. Заряженные тела и их взаимодействие	7		1	Библиотека ЦОК <a href="https://m.edsoo.ru/7f4181ce">https://m.edsoo.ru/7f4181ce</a>
2.2	Постоянный электрический ток	20	1	7	Библиотека ЦОК <a href="https://m.edsoo.ru/7f4181ce">https://m.edsoo.ru/7f4181ce</a>
2.3	Магнитные явления	6	1	1.5	Библиотека ЦОК <a href="https://m.edsoo.ru/7f4181ce">https://m.edsoo.ru/7f4181ce</a>

2.4	Электромагнитная индукция	4			Библиотека ЦОК <a href="https://m.edsoo.ru/7f4181ce">https://m.edsoo.ru/7f4181ce</a>
Итого по разделу		37			
Резервное время		3			
ОБЩЕЕ КОЛИЧЕСТВО ЧАСОВ ПО ПРОГРАММЕ		68	3	14.5	

### 9 КЛАСС

№ п/п	Наименование разделов и тем программы	Количество часов			Электронные (цифровые) образовательные ресурсы
		Всего	Контрольные работы	Практические работы	
<b>Раздел 1. Механические явления</b>					
1.1	Механическое движение и способы его описания	10		1	Библиотека ЦОК <a href="https://m.edsoo.ru/7f41a4a6">https://m.edsoo.ru/7f41a4a6</a>
1.2	Взаимодействие тел	20	1	3	Библиотека ЦОК <a href="https://m.edsoo.ru/7f41a4a6">https://m.edsoo.ru/7f41a4a6</a>
1.3	Законы сохранения	10		3	Библиотека ЦОК <a href="https://m.edsoo.ru/7f41a4a6">https://m.edsoo.ru/7f41a4a6</a>
Итого по разделу		40			
<b>Раздел 2. Механические колебания и волны</b>					
2.1	Механические колебания	7		3	Библиотека ЦОК <a href="https://m.edsoo.ru/7f41a4a6">https://m.edsoo.ru/7f41a4a6</a>
2.2	Механические волны. Звук	8	1	3	Библиотека ЦОК <a href="https://m.edsoo.ru/7f41a4a6">https://m.edsoo.ru/7f41a4a6</a>
Итого по разделу		15			
<b>Раздел 3. Электромагнитное поле и электромагнитные волны</b>					
3.1	Электромагнитное поле и электромагнитные волны	6		2	Библиотека ЦОК <a href="https://m.edsoo.ru/7f41a4a6">https://m.edsoo.ru/7f41a4a6</a>
Итого по разделу		6			
<b>Раздел 4. Световые явления</b>					
4.1	Законы распространения света	6		2	Библиотека ЦОК <a href="https://m.edsoo.ru/7f41a4a6">https://m.edsoo.ru/7f41a4a6</a>
4.2	Линзы и оптические приборы	6		3	Библиотека ЦОК <a href="https://m.edsoo.ru/7f41a4a6">https://m.edsoo.ru/7f41a4a6</a>
4.3	Разложение белого света в спектр	3		2	Библиотека ЦОК <a href="https://m.edsoo.ru/7f41a4a6">https://m.edsoo.ru/7f41a4a6</a>
Итого по разделу		15			
<b>Раздел 5. Квантовые явления</b>					
5.1	Испускание и поглощение света атомом	4		1	Библиотека ЦОК <a href="https://m.edsoo.ru/7f41a4a6">https://m.edsoo.ru/7f41a4a6</a>
5.2	Строение атомного ядра	6		1	Библиотека ЦОК <a href="https://m.edsoo.ru/7f41a4a6">https://m.edsoo.ru/7f41a4a6</a>
5.3	Ядерные реакции	7	1	1	Библиотека ЦОК <a href="https://m.edsoo.ru/7f41a4a6">https://m.edsoo.ru/7f41a4a6</a>
Итого по разделу		17			
<b>Раздел 6. Повторительно-обобщающий модуль</b>					
6.1	Повторение и обобщение содержания курса физики за 7-9 класс	9		2	Библиотека ЦОК <a href="https://m.edsoo.ru/7f41a4a6">https://m.edsoo.ru/7f41a4a6</a>

Итого по разделу	9			
ОБЩЕЕ КОЛИЧЕСТВО ЧАСОВ ПО ПРОГРАММЕ	102	3	27	

**ПОУРОЧНОЕ ПЛАНИРОВАНИЕ  
7 КЛАСС**

№ п/п	Тема урока	Количество часов			Дата изучения	Электронные цифровые образовательные ресурсы
		Всего	Контрольные работы	Практические работы		
1	Физика — наука о природе. Явления природы	1				
2	Физические явления	1				
3	Физические величины и их измерение	1				
4	Урок-исследование "Измерение температуры при помощи жидкостного термометра и датчика температуры"	1		1		
5	Методы научного познания. Описание физических явлений с помощью моделей	1				Библиотека ЦОК <a href="https://m.edsoo.ru/ff09f72a">https://m.edsoo.ru/ff09f72a</a>
6	Урок-исследование "Проверка гипотезы: дальность полёта шарика, пущенного горизонтально, тем больше, чем больше высота пуска"	1		1		
7	Строение вещества. Опыты, доказывающие дискретное строение вещества	1				Библиотека ЦОК <a href="https://m.edsoo.ru/ff09fe0a">https://m.edsoo.ru/ff09fe0a</a>
8	Движение частиц вещества	1				Библиотека ЦОК <a href="https://m.edsoo.ru/ff0a013e">https://m.edsoo.ru/ff0a013e</a>
9	Урок-исследование «Опыты по наблюдению теплового расширения газов»	1		1		

10	Агрегатные состояния вещества	1				
11	Особенности агрегатных состояний воды. Обобщение по разделу «Первоначальные сведения о строении вещества»	1				Библиотека ЦОК <a href="https://m.edsoo.ru/ff0a0378">https://m.edsoo.ru/ff0a0378</a>
12	Механическое движение. Равномерное и неравномерное движение	1				Библиотека ЦОК <a href="https://m.edsoo.ru/ff0a05c6">https://m.edsoo.ru/ff0a05c6</a>
13	Скорость. Единицы скорости	1				Библиотека ЦОК <a href="https://m.edsoo.ru/ff0a079c">https://m.edsoo.ru/ff0a079c</a>
14	Расчет пути и времени движения	1				Библиотека ЦОК <a href="https://m.edsoo.ru/ff0a0ae4">https://m.edsoo.ru/ff0a0ae4</a>
15	Инерция. Масса — мера инертности тел	1				Библиотека ЦОК <a href="https://m.edsoo.ru/ff0a0c10">https://m.edsoo.ru/ff0a0c10</a>
16	Плотность вещества. Расчет массы и объема тела по его плотности	1				Библиотека ЦОК <a href="https://m.edsoo.ru/ff0a0fee">https://m.edsoo.ru/ff0a0fee</a>
17	Лабораторная работа «Определение плотности твёрдого тела»	1		1		
18	Решение задач по теме "Плотность вещества"	1				Библиотека ЦОК <a href="https://m.edsoo.ru/ff0a123c">https://m.edsoo.ru/ff0a123c</a>
19	Сила как характеристика взаимодействия тел. Сила упругости. Закон Гука	1				
20	Лабораторная работа «Изучение зависимости растяжения (деформации) пружины от приложенной силы»	1		1		
21	[[Явление тяготения. Сила тяжести	1				

22	Связь между силой тяжести и массой тела. Вес тела. Решение задач по теме "Сила тяжести"	1				Библиотека ЦОК <a href="https://m.edsoo.ru/ff0a1778">https://m.edsoo.ru/ff0a1778</a>
23	Сила тяжести на других планетах. Физические характеристики планет	1				Библиотека ЦОК <a href="https://m.edsoo.ru/ff0a1502">https://m.edsoo.ru/ff0a1502</a>
24	Измерение сил. Динамометр	1				Библиотека ЦОК <a href="https://m.edsoo.ru/ff0a18cc">https://m.edsoo.ru/ff0a18cc</a>
25	Вес тела. Невесомость	1				Библиотека ЦОК <a href="https://m.edsoo.ru/ff0a1778">https://m.edsoo.ru/ff0a1778</a>
26	Сложение двух сил, направленных по одной прямой. Равнодействующая сил	1				Библиотека ЦОК <a href="https://m.edsoo.ru/ff0a1a70">https://m.edsoo.ru/ff0a1a70</a>
27	Решение задач по теме "Равнодействующая сил"	1				
28	Сила трения и её виды. Трение в природе и технике	1				Библиотека ЦОК <a href="https://m.edsoo.ru/ff0a1b9c">https://m.edsoo.ru/ff0a1b9c</a>
29	Лабораторная работа «Изучение зависимости силы трения скольжения от силы давления и характера соприкасающихся поверхностей»	1		1		Библиотека ЦОК <a href="https://m.edsoo.ru/ff0a1cc8">https://m.edsoo.ru/ff0a1cc8</a>
30	Решение задач на определение равнодействующей силы	1				
31	Решение задач по темам: «Вес тела», «Графическое изображение сил», «Силы», «Равнодействующая сил»	1				Библиотека ЦОК <a href="https://m.edsoo.ru/ff0a1de0">https://m.edsoo.ru/ff0a1de0</a>
32	Контрольная работа по темам: «Механическое движение», «Масса, плотность», «Вес тела», «Графическое изображение сил», «Силы»	1		1		



33	Давление. Способы уменьшения и увеличения давления	1				Библиотека ЦОК <a href="https://m.edsoo.ru/ff0a20a6">https://m.edsoo.ru/ff0a20a6</a>
34	Давление газа. Зависимость давления газа от объёма, температуры	1				Библиотека ЦОК <a href="https://m.edsoo.ru/ff0a2376">https://m.edsoo.ru/ff0a2376</a>
35	Передача давления твёрдыми телами, жидкостями и газами. Закон Паскаля	1				Библиотека ЦОК <a href="https://m.edsoo.ru/ff0a25b0">https://m.edsoo.ru/ff0a25b0</a>
36	Давление в жидкости и газе, вызванное действием силы тяжести	1				Библиотека ЦОК <a href="https://m.edsoo.ru/ff0a2718">https://m.edsoo.ru/ff0a2718</a>
37	Решение задач по теме «Давление в жидкости и газе. Закон Паскаля»	1				Библиотека ЦОК <a href="https://m.edsoo.ru/ff0a2826">https://m.edsoo.ru/ff0a2826</a>
38	Сообщающиеся сосуды	1				Библиотека ЦОК <a href="https://m.edsoo.ru/ff0a2970">https://m.edsoo.ru/ff0a2970</a>
39	Гидравлический пресс	1				Библиотека ЦОК <a href="https://m.edsoo.ru/ff0a3136">https://m.edsoo.ru/ff0a3136</a>
40	Манометры. Поршневой жидкостный насос	1				
41	Атмосфера Земли и причины её существования	1				Библиотека ЦОК <a href="https://m.edsoo.ru/ff0a2b5a">https://m.edsoo.ru/ff0a2b5a</a>
42	Вес воздуха. Атмосферное давление	1				Библиотека ЦОК <a href="https://m.edsoo.ru/ff0a2b5a">https://m.edsoo.ru/ff0a2b5a</a>
43	Измерение атмосферного давления. Опыт Торричелли	1				Библиотека ЦОК <a href="https://m.edsoo.ru/ff0a2da8">https://m.edsoo.ru/ff0a2da8</a>
44	Зависимость атмосферного давления от высоты над уровнем моря	1				Библиотека ЦОК <a href="https://m.edsoo.ru/ff0a2fc4">https://m.edsoo.ru/ff0a2fc4</a>
45	Барометр-анероид. Атмосферное давление на различных высотах	1				Библиотека ЦОК <a href="https://m.edsoo.ru/ff0a2fc4">https://m.edsoo.ru/ff0a2fc4</a>
46	Решение задач по теме " Атмосферное давление"	1				

47	Действие жидкости и газа на погруженное в них тело. Архимедова сила	1				Библиотека ЦОК <a href="https://m.edsoo.ru/ff0a3276">https://m.edsoo.ru/ff0a3276</a>
48	Лабораторная работа «Определение выталкивающей силы, действующей на тело, погруженное в жидкость»	1		1		Библиотека ЦОК <a href="https://m.edsoo.ru/ff0a33fc">https://m.edsoo.ru/ff0a33fc</a>
49	Лабораторная работа по теме «Исследование зависимости веса тела в воде от объёма погруженной в жидкость части тела»	1		1		Библиотека ЦОК <a href="https://m.edsoo.ru/ff0a3514">https://m.edsoo.ru/ff0a3514</a>
50	Плавание тел	1				Библиотека ЦОК <a href="https://m.edsoo.ru/ff0a3a96">https://m.edsoo.ru/ff0a3a96</a>
51	Лабораторная работа "Конструирование ареометра или конструирование лодки и определение её грузоподъёмности "	1		1		
52	Решение задач по темам: «Плавание судов. Воздухоплавание», «Давление твердых тел, жидкостей и газов»	1				Библиотека ЦОК <a href="https://m.edsoo.ru/ff0a3654">https://m.edsoo.ru/ff0a3654</a>
53	Контрольная работа по теме «Давление твердых тел, жидкостей и газов»	1	1			
54	Механическая работа	1				Библиотека ЦОК <a href="https://m.edsoo.ru/ff0a3f82">https://m.edsoo.ru/ff0a3f82</a>
55	Мощность. Единицы мощности	1				Библиотека ЦОК <a href="https://m.edsoo.ru/ff0a3f82">https://m.edsoo.ru/ff0a3f82</a>
56	Урок-исследование "Расчёт мощности, развиваемой при	1		1		

	подъёме по лестнице"					
57	Простые механизмы. Рычаг. Равновесие сил на рычаге	1				
58	Рычаги в технике, быту и природе. Лабораторная работа «Исследование условий равновесия рычага»	1		0.5		Библиотека ЦОК <a href="https://m.edsoo.ru/ff0a478e">https://m.edsoo.ru/ff0a478e</a>
59	Решение задач по теме «Условия равновесия рычага»	1				Библиотека ЦОК <a href="https://m.edsoo.ru/ff0a48ab">https://m.edsoo.ru/ff0a48ab</a>
60	Коэффициент полезного действия механизма. Лабораторная работа «Измерение КПД наклонной плоскости»	1		0.5		
61	Решение задач по теме "Работа, мощность, КПД"	1				Библиотека ЦОК <a href="https://m.edsoo.ru/ff0a4c48">https://m.edsoo.ru/ff0a4c48</a>
62	Механическая энергия. Кинетическая и потенциальная энергия	1				Библиотека ЦОК <a href="https://m.edsoo.ru/ff0a4252">https://m.edsoo.ru/ff0a4252</a>
63	Закон сохранения механической энергии	1				Библиотека ЦОК <a href="https://m.edsoo.ru/ff0a4360">https://m.edsoo.ru/ff0a4360</a>
64	Урок-эксперимент по теме "Экспериментальное определение изменения кинетической и потенциальной энергии при скатывании тела по наклонной плоскости"	1		1		
65	Контрольная работа по теме «Работа и мощность. Энергия»	1	1			
66	Резервный урок. Работа с текстами по теме	1				Библиотека ЦОК <a href="https://m.edsoo.ru/ff0a4ee6">https://m.edsoo.ru/ff0a4ee6</a>

	"Механическое движение"					
67	Резервный урок. Работа с текстами по теме "Давление твёрдых тел, жидкостей и газов"	1				Библиотека ЦОК <a href="https://m.edsoo.ru/ff0a4ffe">https://m.edsoo.ru/ff0a4ffe</a>
68	Резервный урок. Работа с текстами по теме "Работа. Мощность. Энергия"	1				
ОБЩЕЕ КОЛИЧЕСТВО ЧАСОВ ПО ПРОГРАММЕ		68	3	12		

### 8 КЛАСС

№ п/п	Тема урока	Количество часов			Дата изучения	Электронные цифровые образовательные ресурсы
		Всего	Контрольные работы	Практические работы		
1	Основные положения молекулярно-кинетической теории и их опытные подтверждения	1				Библиотека ЦОК <a href="https://m.edsoo.ru/ff0a5256">https://m.edsoo.ru/ff0a5256</a>
2	Масса и размер атомов и молекул	1				
3	Модели твёрдого, жидкого и газообразного состояний вещества	1				Библиотека ЦОК <a href="https://m.edsoo.ru/ff0a540e">https://m.edsoo.ru/ff0a540e</a>
4	Объяснение свойств твёрдого, жидкого и газообразного состояний вещества на основе положений молекулярно-кинетической теории	1				
5	Кристаллические и аморфные тела	1				Библиотека ЦОК <a href="https://m.edsoo.ru/ff0a5800">https://m.edsoo.ru/ff0a5800</a>
6	Смачивание и капиллярность. Поверхностное натяжение	1				Библиотека ЦОК <a href="https://m.edsoo.ru/ff0a5530">https://m.edsoo.ru/ff0a5530</a>
7	Тепловое расширение и сжатие	1				Библиотека ЦОК <a href="https://m.edsoo.ru/ff0a5a26">https://m.edsoo.ru/ff0a5a26</a>

8	Температура. Связь температуры со скоростью теплового движения частиц	1				
9	Внутренняя энергия. Способы изменения внутренней энергии	1				Библиотека ЦОК <a href="https://m.edsoo.ru/ff0a5c60">https://m.edsoo.ru/ff0a5c60</a>
10	Виды теплопередачи	1				Библиотека ЦОК <a href="https://m.edsoo.ru/ff0a6412">https://m.edsoo.ru/ff0a6412</a>
11	Урок-конференция "Практическое использование тепловых свойств веществ и материалов в целях энергосбережения"	1		1		Библиотека ЦОК <a href="https://m.edsoo.ru/ff0a65c0">https://m.edsoo.ru/ff0a65c0</a>
12	Количество теплоты. Удельная теплоемкость	1				Библиотека ЦОК <a href="https://m.edsoo.ru/ff0a6976">https://m.edsoo.ru/ff0a6976</a>
13	Уравнение теплового баланса. Теплообмен и тепловое равновесие	1				Библиотека ЦОК <a href="https://m.edsoo.ru/ff0a7088">https://m.edsoo.ru/ff0a7088</a>
14	Лабораторная работа "Исследование явления теплообмена при смешивании холодной и горячей воды"	1		1		Библиотека ЦОК <a href="https://m.edsoo.ru/ff0a6a98">https://m.edsoo.ru/ff0a6a98</a>
15	Расчет количества теплоты, необходимого для нагревания тела и выделяемого им при охлаждении	1				
16	Лабораторная работа "Определение удельной теплоемкости вещества"	1		1		Библиотека ЦОК <a href="https://m.edsoo.ru/ff0a6bb0">https://m.edsoo.ru/ff0a6bb0</a>
17	Энергия топлива. Удельная теплота сгорания	1				Библиотека ЦОК <a href="https://m.edsoo.ru/ff0a7b5a">https://m.edsoo.ru/ff0a7b5a</a>

18	Плавление и отвердевание кристаллических тел. Удельная теплота плавления	1				Библиотека ЦОК <a href="https://m.edsoo.ru/ff0a71d2">https://m.edsoo.ru/ff0a71d2</a>
19	Лабораторная работа "Определение удельной теплоты плавления льда"	1		1		Библиотека ЦОК <a href="https://m.edsoo.ru/ff0a72fe">https://m.edsoo.ru/ff0a72fe</a>
20	Парообразование и конденсация. Испарение	1				Библиотека ЦОК <a href="https://m.edsoo.ru/ff0a740c">https://m.edsoo.ru/ff0a740c</a>
21	Кипение. Удельная теплота парообразования и конденсации. Зависимость температуры кипения от атмосферного давления	1				Библиотека ЦОК <a href="https://m.edsoo.ru/ff0a786c">https://m.edsoo.ru/ff0a786c</a>
22	Влажность воздуха. Лабораторная работа "Определение относительной влажности воздуха"	1		1		Библиотека ЦОК <a href="https://m.edsoo.ru/ff0a7628">https://m.edsoo.ru/ff0a7628</a>
23	Решение задач на определение влажности воздуха	1				
24	Принципы работы тепловых двигателей. Паровая турбина. Двигатель внутреннего сгорания	1				
25	КПД теплового двигателя. Тепловые двигатели и защита окружающей среды	1				Библиотека ЦОК <a href="https://m.edsoo.ru/ff0a7c7c">https://m.edsoo.ru/ff0a7c7c</a>
26	Закон сохранения и превращения энергии в тепловых процессах	1				
27	Подготовка к контрольной работе по теме "Тепловые"	1				Библиотека ЦОК <a href="https://m.edsoo.ru/ff0a83f2">https://m.edsoo.ru/ff0a83f2</a>

	явления. Изменение агрегатных состояний вещества"					
28	Контрольная работа по теме "Тепловые явления. Изменение агрегатных состояний вещества"	1	1			Библиотека ЦОК <a href="https://m.edsoo.ru/ff0a86ae">https://m.edsoo.ru/ff0a86ae</a>
29	Электризация тел. Два рода электрических зарядов	1				
30	Урок-исследование "Электризация тел индукцией и при соприкосновении"	1		1		
31	Взаимодействие заряженных тел. Закон Кулона	1				Библиотека ЦОК <a href="https://m.edsoo.ru/ff0a87e4">https://m.edsoo.ru/ff0a87e4</a>
32	Электрическое поле. Напряженность электрического поля. Принцип суперпозиции электрических полей	1				Библиотека ЦОК <a href="https://m.edsoo.ru/ff0a8a0a">https://m.edsoo.ru/ff0a8a0a</a>
33	Носители электрических зарядов. Элементарный заряд. Строение атома	1				
34	Проводники и диэлектрики. Закон сохранения электрического заряда	1				Библиотека ЦОК <a href="https://m.edsoo.ru/ff0a8ef6">https://m.edsoo.ru/ff0a8ef6</a>
35	Решение задач на применение свойств электрических зарядов	1				Библиотека ЦОК <a href="https://m.edsoo.ru/ff0a90cc">https://m.edsoo.ru/ff0a90cc</a>
36	Электрический ток, условия его существования. Источники электрического тока	1				Библиотека ЦОК <a href="https://m.edsoo.ru/ff0a95a4">https://m.edsoo.ru/ff0a95a4</a>

37	Действия электрического тока	1				Библиотека ЦОК <a href="https://m.edsoo.ru/ff0a96b2">https://m.edsoo.ru/ff0a96b2</a>
38	Урок-исследование "Действие электрического поля на проводники и диэлектрики"	1		1		
39	Электрический ток в металлах, жидкостях и газах	1				Библиотека ЦОК <a href="https://m.edsoo.ru/ff0a9838">https://m.edsoo.ru/ff0a9838</a>
40	Электрическая цепь и её составные части	1				
41	Сила тока. Лабораторная работа "Измерение и регулирование силы тока"	1		0.5		Библиотека ЦОК <a href="https://m.edsoo.ru/ff0a8bd6">https://m.edsoo.ru/ff0a8bd6</a>
42	Электрическое напряжение. Вольтметр. Лабораторная работа "Измерение и регулирование напряжения"	1		0.5		Библиотека ЦОК <a href="https://m.edsoo.ru/ff0a9e14">https://m.edsoo.ru/ff0a9e14</a>
43	Сопротивление проводника. Удельное сопротивление вещества	1				Библиотека ЦОК <a href="https://m.edsoo.ru/ff0aa738">https://m.edsoo.ru/ff0aa738</a>
44	Лабораторная работа "Зависимость электрического сопротивления проводника от его длины, площади поперечного сечения и материала"	1		1		Библиотека ЦОК <a href="https://m.edsoo.ru/ff0aa738">https://m.edsoo.ru/ff0aa738</a>
45	Зависимость силы тока от напряжения. Закон Ома для участка цепи	1				Библиотека ЦОК <a href="https://m.edsoo.ru/ff0aa44a">https://m.edsoo.ru/ff0aa44a</a>
46	Лабораторная работа "Исследование зависимости силы тока, идущего через резистор, от	1		1		Библиотека ЦОК <a href="https://m.edsoo.ru/ff0aa04e">https://m.edsoo.ru/ff0aa04e</a>



	сопротивления резистора и напряжения на резисторе"					
47	Последовательное и параллельное соединения проводников	1				
48	Лабораторная работа "Проверка правила сложения напряжений при последовательном соединении двух резисторов"	1		1		Библиотека ЦОК <a href="https://m.edsoo.ru/ff0aaa58">https://m.edsoo.ru/ff0aaa58</a>
49	Лабораторная работа "Проверка правила для силы тока при параллельном соединении резисторов"	1		1		Библиотека ЦОК <a href="https://m.edsoo.ru/ff0aad1e">https://m.edsoo.ru/ff0aad1e</a>
50	Решение задач на применение закона Ома для различного соединения проводников	1				Библиотека ЦОК <a href="https://m.edsoo.ru/ff0aaf8a">https://m.edsoo.ru/ff0aaf8a</a>
51	Работа и мощность электрического тока. Закон Джоуля-Ленца	1				Библиотека ЦОК <a href="https://m.edsoo.ru/ff0ab124">https://m.edsoo.ru/ff0ab124</a>
52	Лабораторная работа "Определение работы и мощности электрического тока"	1		1		Библиотека ЦОК <a href="https://m.edsoo.ru/ff0ab3e0">https://m.edsoo.ru/ff0ab3e0</a>
53	Электрические цепи и потребители электрической энергии в быту. Короткое замыкание	1				Библиотека ЦОК <a href="https://m.edsoo.ru/ff0ab660">https://m.edsoo.ru/ff0ab660</a>
54	Подготовка к контрольной работе по теме "Электрические заряды. Заряженные тела и их взаимодействия. Постоянный электрический ток"	1				Библиотека ЦОК <a href="https://m.edsoo.ru/ff0abd2c">https://m.edsoo.ru/ff0abd2c</a>

55	Контрольная работа по теме "Электрические заряды. Заряженные тела и их взаимодействия. Постоянный электрический ток"	1	1			Библиотека ЦОК <a href="https://m.edsoo.ru/ff0abea8">https://m.edsoo.ru/ff0abea8</a>
56	Постоянные магниты, их взаимодействие	1				
57	Урок-исследование "Изучение полей постоянных магнитов"	1		1		Библиотека ЦОК <a href="https://m.edsoo.ru/ff0ac3d0">https://m.edsoo.ru/ff0ac3d0</a>
58	Магнитное поле. Магнитное поле Земли и его значение для жизни на Земле	1				Библиотека ЦОК <a href="https://m.edsoo.ru/ff0ac0ba">https://m.edsoo.ru/ff0ac0ba</a>
59	Опыт Эрстеда. Магнитное поле электрического тока Магнитное поле катушки с током	1				Библиотека ЦОК <a href="https://m.edsoo.ru/ff0ac1d2">https://m.edsoo.ru/ff0ac1d2</a>
60	Применение электромагнитов в технике. Лабораторная работа "Изучение действия магнитного поля на проводник с током"	1		0.5		Библиотека ЦОК <a href="https://m.edsoo.ru/ff0ac74a">https://m.edsoo.ru/ff0ac74a</a>
61	Электродвигатель постоянного тока. Использование электродвигателей в технических устройствах и на транспорте. Лабораторная работа "Конструирование и изучение работы электродвигателя"	1				Библиотека ЦОК <a href="https://m.edsoo.ru/ff0ac86c">https://m.edsoo.ru/ff0ac86c</a>
62	Опыты Фарадея. Закон электромагнитной индукции. Правило Ленца	1				

63	Электрогенератор. Способы получения электрической энергии. Электростанции на возобновляемых источниках энергии	1				
64	Подготовка к контрольной работе по теме "Электрические и магнитные явления"	1				
65	Контрольная работа по теме "Электрические и магнитные явления"	1				Библиотека ЦОК <a href="https://m.edsoo.ru/ff0acb14">https://m.edsoo.ru/ff0acb14</a>
66	Резервный урок. Работа с текстами по теме "Тепловые явления"	1				Библиотека ЦОК <a href="https://m.edsoo.ru/ff0acc5e">https://m.edsoo.ru/ff0acc5e</a>
67	Резервный урок. Работа с текстами по теме "Постоянный электрический ток"	1				Библиотека ЦОК <a href="https://m.edsoo.ru/ff0acdс6">https://m.edsoo.ru/ff0acdс6</a>
68	Резервный урок. Работа с текстами по теме "Магнитные явления"	1				
ОБЩЕЕ КОЛИЧЕСТВО ЧАСОВ ПО ПРОГРАММЕ		68	2	14.5		

### 9 КЛАСС

№ п/п	Тема урока	Количество часов			Дата изучения	Электронные цифровые образовательные ресурсы
		Всего	Контрольные работы	Практические работы		
1	Механическое движение. Материальная точка	1				
2	Система отсчета. Относительность механического движения	1				Библиотека ЦОК <a href="https://m.edsoo.ru/ff0ad474">https://m.edsoo.ru/ff0ad474</a>
3	Равномерное прямолинейное движение	1				Библиотека ЦОК <a href="https://m.edsoo.ru/ff0ad19a">https://m.edsoo.ru/ff0ad19a</a>

4	Неравномерное прямолинейное движение. Средняя и мгновенная скорость	1				
5	Прямолинейное равноускоренное движение. Ускорение	1				Библиотека ЦОК <a href="https://m.edsoo.ru/ff0ad8d4">https://m.edsoo.ru/ff0ad8d4</a>
6	Скорость прямолинейного равноускоренного движения. График скорости	1				
7	Лабораторная работа "Определение ускорения тела при равноускоренном движении по наклонной плоскости"	1		1		Библиотека ЦОК <a href="https://m.edsoo.ru/ff0adb18">https://m.edsoo.ru/ff0adb18</a>
8	Свободное падение тел. Опыты Галилея	1				
9	Равномерное движение по окружности. Период и частота обращения. Линейная и угловая скорости	1				Библиотека ЦОК <a href="https://m.edsoo.ru/ff0ae176">https://m.edsoo.ru/ff0ae176</a>
10	Центростремительное ускорение	1				
11	Первый закон Ньютона. Вектор силы	1				Библиотека ЦОК <a href="https://m.edsoo.ru/ff0ae612">https://m.edsoo.ru/ff0ae612</a>
12	Второй закон Ньютона. Равнодействующая сила	1				Библиотека ЦОК <a href="https://m.edsoo.ru/ff0ae72a">https://m.edsoo.ru/ff0ae72a</a>
13	Третий закон Ньютона. Суперпозиция сил	1				Библиотека ЦОК <a href="https://m.edsoo.ru/ff0ae982">https://m.edsoo.ru/ff0ae982</a>
14	Решение задач на применение законов Ньютона	1				Библиотека ЦОК <a href="https://m.edsoo.ru/ff0aeb6c">https://m.edsoo.ru/ff0aeb6c</a>
15	Сила упругости. Закон Гука	1				Библиотека ЦОК <a href="https://m.edsoo.ru/ff0aeca2">https://m.edsoo.ru/ff0aeca2</a>
16	Решение задач по теме «Сила упругости»	1				
17	Лабораторная работа «Определение жесткости пружины»	1		1		Библиотека ЦОК <a href="https://m.edsoo.ru/ff0aee28">https://m.edsoo.ru/ff0aee28</a>

18	Сила трения	1				Библиотека ЦОК <a href="https://m.edsoo.ru/ff0af738">https://m.edsoo.ru/ff0af738</a>
19	Решение задач по теме «Сила трения»	1				Библиотека ЦОК <a href="https://m.edsoo.ru/ff0afa26">https://m.edsoo.ru/ff0afa26</a>
20	Лабораторная работа "Определение коэффициента трения скольжения"	1		1		Библиотека ЦОК <a href="https://m.edsoo.ru/ff0af8be">https://m.edsoo.ru/ff0af8be</a>
21	Решение задач по теме "Законы Ньютона. Сила упругости. Сила трения"	1				Библиотека ЦОК <a href="https://m.edsoo.ru/ff0afb8e">https://m.edsoo.ru/ff0afb8e</a>
22	Сила тяжести и закон всемирного тяготения. Ускорение свободного падения	1				Библиотека ЦОК <a href="https://m.edsoo.ru/ff0af044">https://m.edsoo.ru/ff0af044</a>
23	Урок-конференция "Движение тел вокруг гравитационного центра (Солнечная система). Галактики"	1		1		
24	Решение задач по теме "Сила тяжести и закон всемирного тяготения"	1				Библиотека ЦОК <a href="https://m.edsoo.ru/ff0af5f8">https://m.edsoo.ru/ff0af5f8</a>
25	Первая космическая скорость. Невесомость и перегрузки	1				Библиотека ЦОК <a href="https://m.edsoo.ru/ff0af33c">https://m.edsoo.ru/ff0af33c</a>
26	Равновесие материальной точки. Абсолютно твёрдое тело. Равновесие твёрдого тела с закреплённой осью вращения	1				Библиотека ЦОК <a href="https://m.edsoo.ru/ff0afe36">https://m.edsoo.ru/ff0afe36</a>
27	Момент силы. Центр тяжести	1				
28	Решение задач по теме "Момент силы. Центр тяжести"	1				Библиотека ЦОК <a href="https://m.edsoo.ru/ff0b02b4">https://m.edsoo.ru/ff0b02b4</a>
29	Подготовка к контрольной работе по теме "Механическое движение."	1				Библиотека ЦОК <a href="https://m.edsoo.ru/ff0b0408">https://m.edsoo.ru/ff0b0408</a>

	Взаимодействие тел"					
30	Контрольная работа по теме "Механическое движение. Взаимодействие тел"	1	1			Библиотека ЦОК <a href="https://m.edsoo.ru/ff0b06ec">https://m.edsoo.ru/ff0b06ec</a>
31	Импульс тела. Импульс силы. Закон сохранения импульса. Упругое и неупругое взаимодействие	1				Библиотека ЦОК <a href="https://m.edsoo.ru/ff0b07fa">https://m.edsoo.ru/ff0b07fa</a>
32	Решение задач по теме "Закон сохранения импульса"	1				Библиотека ЦОК <a href="https://m.edsoo.ru/ff0b096c">https://m.edsoo.ru/ff0b096c</a>
33	Урок-конференция "Реактивное движение в природе и технике"	1		1		
34	Механическая работа и мощность	1				Библиотека ЦОК <a href="https://m.edsoo.ru/ff0b0a84">https://m.edsoo.ru/ff0b0a84</a>
35	Работа силы тяжести, силы упругости и силы трения	1				Библиотека ЦОК <a href="https://m.edsoo.ru/ff0b0db8">https://m.edsoo.ru/ff0b0db8</a>
36	Лабораторная работа «Определение работы силы трения при равномерном движении тела по горизонтальной поверхности»	1		1		
37	Связь энергии и работы. Потенциальная энергия	1				
38	Кинетическая энергия. Теорема о кинетической энергии	1				Библиотека ЦОК <a href="https://m.edsoo.ru/ff0b0c32">https://m.edsoo.ru/ff0b0c32</a>
39	Закон сохранения энергии в механике	1				
40	Лабораторная работа «Изучение закона сохранения энергии»	1		1		Библиотека ЦОК <a href="https://m.edsoo.ru/ff0b12fe">https://m.edsoo.ru/ff0b12fe</a>
41	Колебательное движение и его характеристики	1				Библиотека ЦОК <a href="https://m.edsoo.ru/ff0b1858">https://m.edsoo.ru/ff0b1858</a>
42	Затухающие колебания. Вынужденные	1				Библиотека ЦОК <a href="https://m.edsoo.ru/ff0b20f0">https://m.edsoo.ru/ff0b20f0</a>

	колебания. Резонанс					
43	Математический и пружинный маятники	1				
44	Урок-исследование «Зависимость периода колебаний от жесткости пружины и массы груза»	1		1		Библиотека ЦОК <a href="https://m.edsoo.ru/ff0b197a">https://m.edsoo.ru/ff0b197a</a>
45	Превращение энергии при механических колебаниях	1				
46	Лабораторная работа «Определение частоты и периода колебаний пружинного маятника»	1		1		Библиотека ЦОК <a href="https://m.edsoo.ru/ff0b1aec">https://m.edsoo.ru/ff0b1aec</a>
47	Лабораторная работа «Проверка независимости периода колебаний груза, подвешенного к нити, от массы груза»	1		1		Библиотека ЦОК <a href="https://m.edsoo.ru/ff0b197a">https://m.edsoo.ru/ff0b197a</a>
48	Механические волны. Свойства механических волн. Продольные и поперечные волны	1				Библиотека ЦОК <a href="https://m.edsoo.ru/ff0b21fe">https://m.edsoo.ru/ff0b21fe</a>
49	Урок-конференция "Механические волны в твёрдом теле. Сейсмические волны"	1		1		
50	Звук. Распространение и отражение звука	1				
51	Урок-исследование "Наблюдение зависимости высоты звука от частоты"	1		1		
52	Громкость звука и высота тона. Акустический резонанс	1				
53	Урок-конференция "Ультразвук и инфразвук в природе и технике"	1		1		Библиотека ЦОК <a href="https://m.edsoo.ru/ff0b23ca">https://m.edsoo.ru/ff0b23ca</a>

54	Подготовка к контрольной работе по теме "Законы сохранения. Механические колебания и волны"	1				Библиотека ЦОК <a href="https://m.edsoo.ru/ff0b25f0">https://m.edsoo.ru/ff0b25f0</a>
55	Контрольная работа по теме "Законы сохранения. Механические колебания и волны"	1	1			
56	Электромагнитное поле. Электромагнитные волны	1				Библиотека ЦОК <a href="https://m.edsoo.ru/ff0b2abe">https://m.edsoo.ru/ff0b2abe</a>
57	Свойства электромагнитных волн	1				
58	Урок-конференция "Шкала электромагнитных волн. Использование электромагнитных волн для сотовой связи"	1		1		Библиотека ЦОК <a href="https://m.edsoo.ru/ff0b2fe6">https://m.edsoo.ru/ff0b2fe6</a>
59	Урок-исследование "Изучение свойств электромагнитных волн с помощью мобильного телефона"	1		1		Библиотека ЦОК <a href="https://m.edsoo.ru/ff0b2c6c">https://m.edsoo.ru/ff0b2c6c</a>
60	Решение задач на определение частоты и длины электромагнитной волны	1				
61	Электромагнитная природа света. Скорость света. Волновые свойства света	1				Библиотека ЦОК <a href="https://m.edsoo.ru/ff0b31d0">https://m.edsoo.ru/ff0b31d0</a>
62	Источники света. Прямолинейное распространение света. Затмения Солнца и Луны	1				Библиотека ЦОК <a href="https://m.edsoo.ru/ff0b3658">https://m.edsoo.ru/ff0b3658</a>
63	Закон отражения света. Зеркала. Решение задач на применение закона отражения света	1				Библиотека ЦОК <a href="https://m.edsoo.ru/ff0b38c4">https://m.edsoo.ru/ff0b38c4</a>
64	Преломление света. Закон преломления света	1				Библиотека ЦОК <a href="https://m.edsoo.ru/ff0b3aea">https://m.edsoo.ru/ff0b3aea</a>



65	Полное внутреннее отражение света. Использование полного внутреннего отражения в оптических световодах	1				Библиотека ЦОК <a href="https://m.edsoo.ru/ff0b3c5c">https://m.edsoo.ru/ff0b3c5c</a>
66	Лабораторная работа "Исследование зависимости угла преломления светового луча от угла падения на границе "воздух-стекло""	1		1		
67	Урок-конференция "Использование полного внутреннего отражения: световоды, оптоволоконная связь"	1		1		
68	Линзы. Оптическая сила линзы	1				Библиотека ЦОК <a href="https://m.edsoo.ru/ff0b3f2c">https://m.edsoo.ru/ff0b3f2c</a>
69	Построение изображений в линзах	1				Библиотека ЦОК <a href="https://m.edsoo.ru/ff0b444a">https://m.edsoo.ru/ff0b444a</a>
70	Лабораторная работа "Определение фокусного расстояния и оптической силы собирающей линзы"	1		1		Библиотека ЦОК <a href="https://m.edsoo.ru/ff0b4206">https://m.edsoo.ru/ff0b4206</a>
71	Урок-конференция "Оптические линзовые приборы"	1		1		Библиотека ЦОК <a href="https://m.edsoo.ru/ff0c0a7e">https://m.edsoo.ru/ff0c0a7e</a>
72	Глаз как оптическая система. Зрение	1				Библиотека ЦОК <a href="https://m.edsoo.ru/ff0b4684">https://m.edsoo.ru/ff0b4684</a>
73	Урок-конференция "Дефекты зрения. Как сохранить зрение"	1		1		
74	Разложение белого света в спектр. Опыты Ньютона. Сложение спектральных цветов. Дисперсия света	1				Библиотека ЦОК <a href="https://m.edsoo.ru/ff0c0f4c">https://m.edsoo.ru/ff0c0f4c</a>

75	Лабораторная работа "Опыты по разложению белого света в спектр и восприятию цвета предметов при их наблюдении через цветные фильтры"	1		1		Библиотека ЦОК <a href="https://m.edsoo.ru/ff0c0e2a">https://m.edsoo.ru/ff0c0e2a</a>
76	Урок-практикум "Волновые свойства света: дисперсия, интерференция и дифракция"	1		1		
77	Опыты Резерфорда и планетарная модель атома	1				Библиотека ЦОК <a href="https://m.edsoo.ru/ff0c12a8">https://m.edsoo.ru/ff0c12a8</a>
78	Постулаты Бора. Модель атома Бора	1				
79	Испускание и поглощение света атомом. Кванты. Линейчатые спектры	1				Библиотека ЦОК <a href="https://m.edsoo.ru/ff0c144c">https://m.edsoo.ru/ff0c144c</a>
80	Урок-практикум "Наблюдение спектров испускания"	1		1		Библиотека ЦОК <a href="https://m.edsoo.ru/ff0c1550">https://m.edsoo.ru/ff0c1550</a>
81	Радиоактивность и её виды	1				Библиотека ЦОК <a href="https://m.edsoo.ru/ff0c1672">https://m.edsoo.ru/ff0c1672</a>
82	Строение атомного ядра. Нуклонная модель	1				Библиотека ЦОК <a href="https://m.edsoo.ru/ff0c18ac">https://m.edsoo.ru/ff0c18ac</a>
83	Радиоактивные превращения. Изотопы	1				Библиотека ЦОК <a href="https://m.edsoo.ru/ff0c1a14">https://m.edsoo.ru/ff0c1a14</a>
84	Решение задач по теме: "Радиоактивные превращения"	1				Библиотека ЦОК <a href="https://m.edsoo.ru/ff0c1b4a">https://m.edsoo.ru/ff0c1b4a</a>
85	Период полураспада	1				
86	Урок-конференция "Радиоактивные излучения в природе, медицине, технике"	1		1		Библиотека ЦОК <a href="https://m.edsoo.ru/ff0c2126">https://m.edsoo.ru/ff0c2126</a>
87	Ядерные реакции. Законы сохранения зарядового и массового чисел	1				Библиотека ЦОК <a href="https://m.edsoo.ru/ff0c1c58">https://m.edsoo.ru/ff0c1c58</a>
88	Энергия связи атомных ядер. Связь массы и энергии	1				Библиотека ЦОК <a href="https://m.edsoo.ru/ff0c1d7a">https://m.edsoo.ru/ff0c1d7a</a>

89	Решение задач по теме "Ядерные реакции"	1				
90	Реакции синтеза и деления ядер. Источники энергии Солнца и звёзд	1				Библиотека ЦОК <a href="https://m.edsoo.ru/ff0c1e88">https://m.edsoo.ru/ff0c1e88</a>
91	Урок-конференция "Ядерная энергетика. Действия радиоактивных излучений на живые организмы"	1		1		
92	Подготовка к контрольной работе по теме "Электромагнитное поле. Электромагнитные волны. Квантовые явления"	1				Библиотека ЦОК <a href="https://m.edsoo.ru/ff0c223e">https://m.edsoo.ru/ff0c223e</a>
93	Контрольная работа по теме "Электромагнитное поле. Электромагнитные волны. Квантовые явления"	1	1			
94	Повторение, обобщение. Лабораторные работы по курсу "Взаимодействие тел"	1		1		Библиотека ЦОК <a href="https://m.edsoo.ru/ff0c245a">https://m.edsoo.ru/ff0c245a</a>
95	Повторение, обобщение. Решение расчетных и качественных задач по теме "Тепловые процессы"	1				Библиотека ЦОК <a href="https://m.edsoo.ru/ff0c2572">https://m.edsoo.ru/ff0c2572</a>
96	Повторение, обобщение. Решение расчетных и качественных задач по теме "КПД тепловых двигателей"	1				Библиотека ЦОК <a href="https://m.edsoo.ru/ff0c2a22">https://m.edsoo.ru/ff0c2a22</a>
97	Повторение, обобщение. Решение расчетных и качественных задач по теме "КПД электроустановок"	1				Библиотека ЦОК <a href="https://m.edsoo.ru/ff0c2b30">https://m.edsoo.ru/ff0c2b30</a>
98	Повторение, обобщение. Лабораторные	1		1		Библиотека ЦОК <a href="https://m.edsoo.ru/ff0c2c52">https://m.edsoo.ru/ff0c2c52</a>

	работы по курсу "Световые явления"				
99	Повторение, обобщение. Работа с текстами по теме "Законы сохранения в механике"	1			Библиотека ЦОК <a href="https://m.edsoo.ru/ff0c2d6a">https://m.edsoo.ru/ff0c2d6a</a>
100	Повторение, обобщение. Работа с текстами по теме "Колебания и волны"	1			Библиотека ЦОК <a href="https://m.edsoo.ru/ff0c2e82">https://m.edsoo.ru/ff0c2e82</a>
101	Повторение, обобщение. Работа с текстами по теме "Световые явления"	1			Библиотека ЦОК <a href="https://m.edsoo.ru/ff0c3044">https://m.edsoo.ru/ff0c3044</a>
102	Повторение, обобщение. Работа с текстами по теме "Квантовая и ядерная физика"	1			
ОБЩЕЕ КОЛИЧЕСТВО ЧАСОВ ПО ПРОГРАММЕ		102	3	10/17	

## 2.2.10. Рабочая программа учебного предмета «Химия» (базовый уровень) СОДЕРЖАНИЕ ОБУЧЕНИЯ

### 8КЛАСС Первоначальные химические понятия

Предмет химии. Роль химии в жизни человека. Химия в системе наук. Тела и вещества. Физические свойства веществ. Агрегатное состояние веществ. Понятие о методах познания в химии. Чистые вещества и смеси. Способы разделения смесей.

Атомы и молекулы. Химические элементы. Символы химических элементов. Простые и сложные вещества. Атомно-молекулярное учение.

Химическая формула. Валентность атомов химических элементов. Закон постоянства состава веществ.

Относительная атомная масса. Относительная молекулярная масса. Массовая доля химического элемента в соединении.

Количество вещества. Моль. Молярная масса. Взаимосвязь количества, массы и числа структурных единиц вещества. Расчёты по формулам химических соединений.

Физические и химические явления. Химическая реакция и её признаки. Закон сохранения массы веществ.

Химические уравнения. Классификация химических реакций (соединения, разложения, замещения, обмена).

**Химический эксперимент:** знакомство с химической посудой, правилами работы в лаборатории и приёмами обращения с лабораторным оборудованием, изучение и описание физических свойств образцов неорганических веществ, наблюдение физических (плавление воска, таяние льда, растирание сахара в ступке, кипение и конденсация воды) и химических (горение свечи, прокаливание медной проволоки, взаимодействие мела с кислотой) явлений, наблюдение и описание признаков протекания химических реакций (разложение сахара, взаимодействие серной кислоты с хлоридом бария, разложение гидроксида меди (II) при нагревании, взаимодействие железа с раствором соли меди (II), изучение способов разделения смесей: с помощью магнита, фильтрование, выпаривание, дистилляция, хроматография, проведение очистки поваренной соли, наблюдение и описание результатов проведения опыта, иллюстрирующего закон сохранения массы, создание моделей молекул (шаростержневых).

### Важнейшие представители неорганических веществ

Воздух – смесь газов. Состав воздуха. Кислород – элемент и простое вещество. Нахождение кислорода в природе, физические и химические свойства (реакции горения). Оксиды. Применение кислорода. Способы получения кислорода в лаборатории и промышленности. Круговорот кислорода в природе. Озон – аллотропная модификация кислорода.

Тепловой эффект химической реакции, термохимические уравнения, экзо- и эндотермические реакции. Топливо: уголь и метан. Загрязнение воздуха, усиление парникового эффекта, разрушение озонового слоя.

Водород – элемент и простое вещество. Нахождение водорода в природе, физические и химические свойства, применение, способы получения. Кислоты и соли.

Молярный объём газов. Расчёты по химическим уравнениям.

Физические свойства воды. Вода как растворитель. Растворы. Насыщенные и ненасыщенные растворы. Растворимость веществ в воде. Массовая доля вещества в растворе. Химические свойства воды. Основания. Роль растворов в природе и в жизни человека. Круговорот воды в природе. Загрязнение природных вод. Охрана и очистка природных вод.

Классификация неорганических соединений. Оксиды. Классификация оксидов: солеобразующие (основные, кислотные, амфотерные) и несолеобразующие. Номенклатура оксидов. Физические и химические свойства оксидов. Получение оксидов.

Основания. Классификация оснований: щёлочи и нерастворимые основания. Номенклатура оснований.

Физические и химические свойства оснований. Получение оснований.

Кислоты. Классификация кислот. Номенклатура кислот. Физические и химические свойства кислот. Ряд активности металлов Н. Н. Бекетова. Получение кислот.

Соли. Номенклатура солей. Физические и химические свойства солей. Получение солей.

Генетическая связь между классами неорганических соединений.

**Химический эксперимент:** качественное определение содержания кислорода в воздухе, получение, собирание, распознавание и изучение свойств кислорода, наблюдение взаимодействия веществ с кислородом и условия возникновения и прекращения горения (пожара), ознакомление с образцами оксидов и описание их свойств, получение, собирание, распознавание и изучение свойств водорода (горение), взаимодействие водорода с оксидом меди (II) (возможно использование видеоматериалов), наблюдение образцов веществ количеством 1 моль, исследование особенностей растворения веществ с различной растворимостью, приготовление растворов с определённой массовой долей растворённого вещества, взаимодействие воды с металлами (натрием и кальцием) (возможно использование видеоматериалов), исследование образцов неорганических веществ различных классов, наблюдение изменения окраски индикаторов в растворах кислот и щелочей, изучение взаимодействия оксида меди (II) с раствором серной кислоты, кислот с металлами, реакций нейтрализации, получение нерастворимых оснований, вытеснение одного металла другим из раствора соли, решение экспериментальных задач по теме «Важнейшие классы неорганических соединений».

**Периодический закон и Периодическая система химических элементов Д. И. Менделеева. Строение атомов. Химическая связь. Окислительно-восстановительные реакции**

Первые попытки классификации химических элементов. Понятие о группах сходных элементов (щелочные и щелочноземельные металлы, галогены, инертные газы). Элементы, которые образуют амфотерные оксиды и гидроксиды.

Периодический закон. Периодическая система химических элементов Д. И. Менделеева. Короткопериодная и длиннопериодная формы Периодической системы химических элементов Д. И. Менделеева. Периоды и группы. Физический смысл порядкового номера, номеров периода и группы элемента.

Строение атомов. Состав атомных ядер. Изотопы. Электроны. Строение электронных оболочек атомов первых 20 химических элементов Периодической системы Д. И. Менделеева. Характеристика химического элемента по его положению в Периодической системе Д. И. Менделеева.

Закономерности изменения радиуса атомов химических элементов, металлических и неметаллических свойств по группам и периодам.

Значение Периодического закона и Периодической системы химических элементов для развития науки и практики. Д. И. Менделеев – учёный и гражданин.

Химическая связь. Ковалентная (полярная и неполярная) связь.

Электроотрицательность химических элементов. Ионная связь.

Степень окисления. Окислительно-восстановительные реакции. Процессы окисления и восстановления.

Окислители и восстановители.

**Химический эксперимент:** изучение образцов веществ металлов и неметаллов, взаимодействие гидроксида цинка с растворами кислот и щелочей, проведение опытов, иллюстрирующих примеры окислительно-восстановительных реакций (горение, реакции разложения, соединения).

**Межпредметные связи**

Реализация межпредметных связей при изучении химии в 8 классе осуществляется через использование как общих естественно-научных понятий, так и понятий, являющихся системными для отдельных предметов естественно-научного цикла.

Общие естественно-научные понятия: научный факт, гипотеза, теория, закон, анализ, синтез, классификация, периодичность, наблюдение, эксперимент, моделирование, измерение, модель, явление.

Физика: материя, атом, электрон, протон, нейтрон, ион, нуклид, изотопы, радиоактивность, молекула, электрический заряд, вещество, тело, объём, агрегатное состояние вещества, газ, физические величины, единицы измерения, космос, планеты, звёзды, Солнце.

Биология: фотосинтез, дыхание, биосфера.

География: атмосфера, гидросфера, минералы, горные породы, полезные ископаемые, топливо, водные ресурсы.

## 9КЛАСС Вещество и химическая реакция

Периодический закон. Периодическая система химических элементов Д. И. Менделеева. Строение атомов. Закономерности в изменении свойств химических элементов первых трёх периодов, калия, кальция и их соединений в соответствии с положением элементов в Периодической системе и строением их атомов.

Строение вещества: виды химической связи. Типы кристаллических решёток, зависимость свойств вещества от типа кристаллической решётки и вида химической связи.

Классификация и номенклатура неорганических веществ. Химические свойства веществ, относящихся к различным классам неорганических соединений, генетическая связь неорганических веществ.

Классификация химических реакций по различным признакам (по числу и составу участвующих в реакции веществ, по тепловому эффекту, по изменению степеней окисления химических элементов, по обратимости, по участию катализатора). Экзо- и эндотермические реакции, термохимические уравнения.

Понятие о скорости химической реакции. Понятие об обратимых и необратимых химических реакциях. Понятие о гомогенных и гетерогенных реакциях. Понятие о катализе. Понятие о химическом равновесии. Факторы, влияющие на скорость химической реакции и положение химического равновесия.

Окислительно-восстановительные реакции, электронный баланс окислительно-восстановительной реакции. Составление уравнений окислительно-восстановительных реакций с использованием метода электронного баланса.

Теория электролитической диссоциации. Электролиты и неэлектролиты. Катионы, анионы. Механизм диссоциации веществ с различными видами химической связи. Степень диссоциации. Сильные и слабые электролиты.

Реакции ионного обмена. Условия протекания реакций ионного обмена, полные и сокращённые ионные уравнения реакций. Свойства кислот, оснований и солей в свете представлений об электролитической диссоциации.

Качественные реакции на ионы.

Понятие о гидролизе солей. **Химический эксперимент:** ознакомление с моделями кристаллических решёток неорганических веществ – металлов и неметаллов (графита и алмаза), сложных веществ (хлорида натрия), исследование зависимости скорости химической реакции от воздействия различных факторов, исследование электропроводности растворов веществ, процесса диссоциации кислот, щелочей и солей (возможно использование видео материалов), проведение опытов, иллюстрирующих признаки протекания реакций ионного обмена (образование осадка, выделение газа, образование воды), опытов, иллюстрирующих примеры окислительно-восстановительных реакций (горение, реакции разложения, соединения), распознавание неорганических веществ с помощью качественных реакций на ионы, решение экспериментальных задач.

### Неметаллы и их соединения

Общая характеристика галогенов. Особенности строения атомов, характерные степени окисления. Строение и физические свойства простых веществ – галогенов. Химические свойства на примере хлора (взаимодействие с металлами, неметаллами, щелочами). Хлороводород. Соляная кислота, химические свойства, получение, применение. Действие хлора и хлороводорода на организм человека. Важнейшие хлориды и их нахождение в природе.

Общая характеристика элементов VIA-группы. Особенности строения атомов, характерные степени окисления. Строение и физические свойства простых веществ – кислорода и серы. Аллотропные модификации кислорода и серы. Химические свойства серы. Сероводород, строение, физические и химические свойства. Оксиды серы как представители кислотных оксидов. Серная кислота, физические и химические свойства (общие как представителя класса кислот и специфические). Химические реакции, лежащие в основе промышленного способа получения серной кислоты. Применение серной кислоты. Соли серной кислоты, качественная реакция на сульфат-ион. Нахождение серы и её соединений в природе. Химическое загрязнение окружающей среды соединениями серы (кислотные дожди, загрязнение воздуха и водоёмов), способы его предотвращения.

Общая характеристика элементов VA-группы. Особенности строения атомов, характерные степени окисления. Азот, распространение в природе, физические и химические свойства. Круговорот азота в природе. Аммиак, его физические и химические свойства, получение и применение. Соли аммония, их физические и химические свойства, применение. Качественная реакция на ионы аммония. Азотная кислота, её получение, физические и химические свойства (общие как представителя класса кислот и специфические). Использование нитратов и солей аммония в качестве минеральных удобрений. Химическое загрязнение окружающей среды соединениями азота (кислотные дожди, загрязнение воздуха, почвы и водоёмов). Фосфор, аллотропные модификации фосфора, физические и химические свойства. Оксид фосфора (V) и фосфорная кислота, физические и химические свойства, получение. Использование фосфатов в качестве минеральных удобрений.

Общая характеристика элементов IVA-группы. Особенности строения атомов, характерные степени окисления. Углерод, аллотропные модификации, распространение в природе, физические и химические свойства. Адсорбция. Круговорот углерода в природе. Оксиды углерода, их физические и химические свойства, действие на живые организмы, получение и применение. Экологические проблемы, связанные с оксидом углерода (IV), гипотеза глобального потепления климата, парниковый эффект. Угольная кислота и её соли, их физические и химические свойства, получение и применение. Качественная реакция на карбонат-ионы. Использование карбонатов в быту, медицине, промышленности и сельском хозяйстве.

Первоначальные понятия об органических веществах как о соединениях углерода (метан, этан, этилен, ацетилен, этанол, глицерин, уксусная кислота). Природные источники углеводов (уголь, природный газ, нефть), продукты их переработки (бензин), их роль в быту и промышленности. Понятие о биологически важных веществах: жирах, белках, углеводах – и их роли в жизни человека. Материальное единство органических и неорганических соединений.

Кремний, его физические и химические свойства, получение и применение. Соединения кремния в природе. Общие представления об оксиде кремния (IV) и кремниевой кислоте. Силикаты, их использование в быту, в промышленности. Важнейшие строительные материалы: керамика, стекло, цемент, бетон, железобетон. Проблемы безопасного использования строительных материалов в повседневной жизни.

**Химический эксперимент:** изучение образцов неорганических веществ, свойств соляной кислоты, проведение качественных реакций на хлорид-ионы и наблюдение признаков их протекания, опыты, отражающие физические и химические свойства галогенов и их соединений (возможно использование видеоматериалов), ознакомление с образцами хлоридов (галогенидов), ознакомление с образцами серы и её соединениями (возможно использование видеоматериалов), наблюдение процесса обугливания сахара под действием концентрированной серной кислоты, изучение химических свойств разбавленной серной кислоты, проведение качественной реакции на сульфат-ион и наблюдение признака её протекания, ознакомление с физическими свойствами азота, фосфора и их соединений (возможно использование видеоматериалов), образцами азотных и фосфорных удобрений, получение, собирание, распознавание и изучение свойств аммиака, проведение качественных реакций на ион аммония и фосфат-ион и изучение признаков их протекания, взаимодействие концентрированной азотной кислоты с медью (возможно использование видеоматериалов), изучение моделей кристаллических решёток алмаза, графита, фуллерена, ознакомление с процессом адсорбции растворённых веществ активированным углём и устройством противогаса, получение, собирание, распознавание и изучение свойств углекислого газа, проведение качественных реакций на карбонат и силикат-ионы и изучение признаков их протекания, ознакомление с продукцией силикатной промышленности, решение экспериментальных задач по теме «Важнейшие неметаллы и их соединения».

#### **Металлы и их соединения**

Общая характеристика химических элементов – металлов на основании их положения в Периодической системе химических элементов Д. И. Менделеева и строения атомов. Строение металлов. Металлическая связь и металлическая кристаллическая решётка. Электрохимический ряд напряжений металлов. Физические и химические свойства металлов. Общие способы получения металлов. Понятие о коррозии металлов, основные способы защиты их от коррозии. Сплавы (сталь, чугун, дюралюминий, бронза) и их применение в быту и промышленности.

Щелочные металлы: положение в Периодической системе химических элементов Д. И. Менделеева, строение их атомов, нахождение в природе. Физические и химические свойства (на примере натрия и калия). Оксиды и гидроксиды натрия и калия. Применение щелочных металлов и их соединений.

Щелочноземельные металлы магний и кальций: положение в Периодической системе химических элементов Д. И. Менделеева, строение их атомов, нахождение в природе. Физические и химические свойства магния и кальция. Важнейшие соединения кальция (оксид, гидроксид, соли). Жёсткость воды и способы её устранения.

Алюминий: положение в Периодической системе химических элементов Д. И. Менделеева, строение атома, нахождение в природе. Физические и химические свойства алюминия. Амфотерные свойства оксида и гидроксида алюминия.

Железо: положение в Периодической системе химических элементов Д. И. Менделеева, строение атома, нахождение в природе. Физические и химические свойства железа. Оксиды, гидроксиды и соли железа (II) и железа (III), их состав, свойства и получение.

**Химический эксперимент:** ознакомление с образцами металлов и сплавов, их физическими свойствами, изучение результатов коррозии металлов (возможно использование видеоматериалов), особенностей взаимодействия оксида кальция и натрия с водой (возможно использование видеоматериалов), исследование свойств жёсткой воды, процесса горения железа в кислороде (возможно использование видеоматериалов), признаков протекания качественных реакций на ионы: магния, кальция, алюминия, цинка, железа (II) и железа (III), меди (II), наблюдение и описание процессов окрашивания пламени ионами натрия, калия и кальция (возможно использование видеоматериалов), исследование амфотерных свойств гидроксида алюминия и гидроксида цинка, решение экспериментальных задач по теме «Важнейшие металлы и их соединения».

#### **Химия и окружающая среда**

Вещества и материалы в повседневной жизни человека. Безопасное использование веществ и химических реакций в быту. Первая помощь при химических ожогах и отравлениях.

Химическое загрязнение окружающей среды (предельная допустимая концентрация веществ, далее – ПДК). Роль химии в решении экологических проблем. **Химический эксперимент:**

изучение образцов материалов (стекло, сплавы металлов, полимерные материалы).

#### **Межпредметные связи**

Реализация межпредметных связей при изучении химии в 9 классе осуществляется через использование как общих естественно-научных понятий, так и понятий, являющихся системными для отдельных предметов естественно-научного цикла.

Общие естественно-научные понятия: научный факт, гипотеза, закон, теория, анализ, синтез, классификация, периодичность, наблюдение, эксперимент, моделирование, измерение, модель, явление, парниковый эффект, технология, материалы.

Физика: материя, атом, электрон, протон, нейтрон, ион, нуклид, изотопы, радиоактивность, молекула, электрический заряд, проводники, полупроводники, диэлектрики, фотоэлемент, вещество, тело, объём, агрегатное состояние вещества, газ, раствор, растворимость, кристаллическая решётка, сплавы, физические величины, единицы измерения, космическое пространство, планеты, звёзды, Солнце.

Биология: фотосинтез, дыхание, биосфера, экосистема, минеральные удобрения, микроэлементы, макроэлементы, питательные вещества.

География: атмосфера, гидросфера, минералы, горные породы, полезные ископаемые, топливо, водные ресурсы.

## **ПЛАНИРУЕМЫЕ РЕЗУЛЬТАТЫ ОСВОЕНИЯ ПРОГРАММЫ ПО ХИМИИ НА УРОВНЕ ОСНОВНОГО ОБЩЕГО ОБРАЗОВАНИЯ**

### **ЛИЧНОСТНЫЕ РЕЗУЛЬТАТЫ**

Личностные результаты освоения программы основного общего образования достигаются в ходе обучения химии в единстве учебной и воспитательной деятельности в соответствии с традиционными российскими социокультурными и духовнонравственными ценностями, принятыми в обществе правилами и нормами поведения и способствуют процессам самопознания, саморазвития и социализации обучающихся.

Личностные результаты отражают готовность обучающихся руководствоваться системой позитивных ценностных ориентаций и расширение опыта деятельности на её основе, в том числе в части:

**1) патриотического воспитания:** ценностного отношения к отечественному культурному, историческому и научному наследию, понимания значения химической науки в жизни современного общества, способности владеть достоверной информацией о передовых достижениях и открытиях мировой и отечественной химии, заинтересованности в научных знаниях об устройстве мира и общества;

**2) гражданского воспитания:** представления о социальных нормах и правилах межличностных отношений в коллективе, коммуникативной компетентности в общественно полезной, учебно-исследовательской, творческой и других видах деятельности, готовности к разнообразной совместной деятельности при выполнении учебных, познавательных задач, выполнении химических экспериментов, создании учебных проектов, стремления к взаимопониманию и взаимопомощи в процессе этой учебной деятельности, готовности оценивать своё поведение и поступки своих товарищей с позиции нравственных и

правовых норм с учётом осознания последствий поступков; **3) ценности**

#### **научного познания:**

мировоззренческие представления о веществе и химической реакции, соответствующие современному уровню развития науки и составляющие основу для понимания сущности научной картины мира, представления об основных закономерностях развития природы, взаимосвязях человека с природной средой, о роли химии в познании этих закономерностей; познавательные мотивы, направленные на получение новых знаний по химии, необходимые для объяснения наблюдаемых процессов и явлений, познавательной, информационной и читательской культуры, в том числе навыков самостоятельной работы с учебными текстами, справочной литературой, доступными техническими средствами информационных технологий; интерес к обучению и познанию, любознательность, готовность и способность к самообразованию, проектной и исследовательской деятельности, к осознанному выбору направленности и уровня обучения в дальнейшем; **4) формирования культуры здоровья:** осознание ценности жизни, ответственного отношения к своему здоровью, установки на здоровый образ жизни, осознание последствий и неприятие вредных привычек (употребления алкоголя, наркотиков, курения), необходимости соблюдения правил безопасности при обращении с химическими веществами в быту и реальной жизни;

**5) трудового воспитания:** интерес к практическому изучению профессий и труда различного рода, уважение к

труду и результатам трудовой деятельности, в том числе на основе применения предметных знаний по химии, осознанный выбор индивидуальной траектории продолжения образования с учётом личностных интересов и способности к химии, общественных интересов и потребностей, успешной профессиональной деятельности и развития необходимых умений, готовность адаптироваться в профессиональной среде; **6) экологического**

**воспитания:** экологически целесообразное отношение к природе как источнику жизни на Земле, основе её существования, понимание ценности здорового и безопасного образа жизни, ответственное отношение к собственному физическому и психическому здоровью, осознание ценности соблюдения правил безопасного поведения при работе с веществами, а также в ситуациях, угрожающих здоровью и жизни людей; способности применять знания, получаемые при изучении химии, для решения задач, связанных с окружающей природной средой, для повышения уровня экологической культуры, осознания глобального характера экологических проблем и путей их решения посредством методов химии, экологического мышления, умения руководствоваться им в познавательной, коммуникативной и социальной практике.



## МЕТАПРЕДМЕТНЫЕ РЕЗУЛЬТАТЫ

В составе метапредметных результатов выделяют значимые для формирования мировоззрения общенаучные понятия (закон, теория, принцип, гипотеза, факт, система, процесс, эксперимент и другое.), которые используются в естественно-научных учебных предметах и позволяют на основе знаний из этих предметов формировать представление о целостной научной картине мира, и универсальные учебные действия (познавательные, коммуникативные, регулятивные), которые обеспечивают формирование готовности к самостоятельному планированию и осуществлению учебной деятельности. **Познавательные универсальные учебные действия**

### **Базовые логические действия:**

умения использовать приёмы логического мышления при освоении знаний: раскрывать смысл химических понятий (выделять их характерные признаки, устанавливать взаимосвязь с другими понятиями), использовать понятия для объяснения отдельных фактов и явлений, выбирать основания и критерии для классификации химических веществ и химических реакций, устанавливать причинно-следственные связи между объектами изучения, строить логические рассуждения (индуктивные, дедуктивные, по аналогии), делать выводы и заключения; умение применять в процессе познания понятия (предметные и метапредметные), символические (знаковые) модели, используемые в химии, преобразовывать широко применяемые в химии модельные представления – химический знак (символ элемента), химическая формула и уравнение химической реакции – при решении учебнопознавательных задач, с учётом этих модельных представлений выявлять и характеризовать существенные признаки изучаемых объектов – химических веществ и химических реакций, выявлять общие закономерности, причинно-следственные связи и противоречия в изучаемых процессах и явлениях.

**Базовые исследовательские действия:** умение использовать поставленные вопросы в качестве инструмента познания, а также в качестве основы для формирования гипотезы по проверке правильности высказываемых суждений; приобретение опыта по планированию, организации и проведению ученических экспериментов, умение наблюдать за ходом процесса, самостоятельно прогнозировать его результат, формулировать обобщения и выводы по результатам проведённого опыта, исследования, составлять отчёт о проделанной работе. **Работа с информацией:**

умение выбирать, анализировать и интерпретировать информацию различных видов и форм представления, получаемую из разных источников (научно-популярная литература химического содержания, справочные пособия, ресурсы Интернета), критически оценивать противоречивую и недостоверную информацию; умение применять различные методы и запросы при поиске и отборе информации и соответствующих данных, необходимых для выполнения учебных и познавательных задач определённого типа, приобретение опыта в области использования информационнокоммуникативных технологий, овладение культурой активного использования различных поисковых систем, самостоятельно выбирать оптимальную форму представления информации и иллюстрировать решаемые задачи несложными схемами, диаграммами, другими формами графики и их комбинациями; умение использовать и анализировать в процессе учебной и исследовательской деятельности информацию о влиянии промышленности, сельского хозяйства и транспорта на состояние окружающей природной среды. **Коммуникативные универсальные учебные действия:** умения задавать вопросы (в ходе диалога и (или) дискуссии) по существу обсуждаемой темы, формулировать свои предложения относительно выполнения предложенной задачи; умения представлять полученные результаты познавательной деятельности в устных и письменных текстах; делать презентацию результатов выполнения химического эксперимента (лабораторного опыта, лабораторной работы по исследованию свойств веществ, учебного проекта); умения учебного сотрудничества со сверстниками в совместной познавательной и исследовательской деятельности при решении возникающих проблем на основе учёта общих интересов и согласования позиций (обсуждения, обмен мнениями, «мозговые штурмы», координация совместных действий, определение критериев по оценке качества выполненной работы и другие). **Регулятивные универсальные учебные действия:**

умение самостоятельно определять цели деятельности, планировать, осуществлять, контролировать и при необходимости корректировать свою деятельность, выбирать наиболее эффективные способы решения учебных и познавательных задач, самостоятельно составлять или корректировать предложенный алгоритм действий при выполнении заданий с учётом получения новых знаний об изучаемых объектах – веществах и реакциях, оценивать соответствие полученного результата заявленной цели, умение использовать и анализировать контексты, предлагаемые в условии заданий.

## ПРЕДМЕТНЫЕ РЕЗУЛЬТАТЫ

В составе предметных результатов по освоению обязательного содержания, установленного данной федеральной рабочей программой, выделяют: освоенные обучающимися научные знания, умения и способы действий, специфические для предметной области «Химия», виды деятельности по получению нового знания, его интерпретации, преобразованию и применению в различных учебных и новых ситуациях.

К концу обучения в **8 классе** предметные результаты на базовом уровне должны отражать сформированность у обучающихся умений:

- раскрывать смысл основных химических понятий: атом, молекула, химический элемент, простое вещество, сложное вещество, смесь (однородная и неоднородная), валентность, относительная атомная и молекулярная масса, количество вещества, моль, молярная масса, массовая доля химического элемента в соединении, молярный объём, оксид, кислота, основание, соль, электроотрицательность, степень

окисления, химическая реакция, классификация реакций: реакции соединения, реакции разложения, реакции замещения, реакции обмена, экзо- и эндотермические реакции, тепловой эффект реакции, ядро атома, электронный слой атома, атомная орбиталь, радиус атома, химическая связь, полярная и неполярная ковалентная связь, ионная связь, ион, катион, анион, раствор, массовая доля вещества (процентная концентрация) в растворе;

- иллюстрировать взаимосвязь основных химических понятий и применять эти понятия при описании веществ и их превращений;
- использовать химическую символику для составления формул веществ и уравнений химических реакций;
- определять валентность атомов элементов в бинарных соединениях, степень окисления элементов в бинарных соединениях, принадлежность веществ к определённому классу соединений по формулам, вид химической связи (ковалентная и ионная) в неорганических соединениях;
- раскрывать смысл Периодического закона Д. И. Менделеева: демонстрировать понимание периодической зависимости свойств химических элементов от их положения в Периодической системе, законов сохранения массы веществ, постоянства состава, атомно--молекулярного учения, закона Авогадро;
- описывать и характеризовать табличную форму Периодической системы химических элементов: различать понятия «главная подгруппа (А-группа)» и «побочная подгруппа (Б-группа)», малые и большие периоды, соотносить обозначения, которые имеются в таблице «Периодическая система химических элементов Д. И. Менделеева» с числовыми характеристиками строения атомов химических элементов (состав и заряд ядра, общее число электронов и распределение их по электронным слоям);
- классифицировать химические элементы, неорганические вещества, химические реакции (по числу и составу участвующих в реакции веществ, по тепловому эффекту);
- характеризовать (описывать) общие химические свойства веществ различных классов, подтверждая описание примерами молекулярных уравнений соответствующих химических реакций;
- прогнозировать свойства веществ в зависимости от их качественного состава, возможности протекания химических превращений в различных условиях;
- вычислять относительную молекулярную и молярную массы веществ, массовую долю химического элемента по формуле соединения, массовую долю вещества в растворе, проводить расчёты по уравнению химической реакции;
- применять основные операции мыслительной деятельности – анализ и синтез, сравнение, обобщение, систематизацию, классификацию, выявление причинно-следственных связей – для изучения свойств веществ и химических реакций, естественно-научные методы познания – наблюдение, измерение, моделирование, эксперимент (реальный и мысленный);
- следовать правилам пользования химической посудой и лабораторным оборудованием, а также правилам обращения с веществами в соответствии с инструкциями по выполнению лабораторных химических опытов по получению и собиранию газообразных веществ (водорода и кислорода), приготовлению растворов с определённой массовой долей растворённого вещества, планировать и проводить химические эксперименты по распознаванию растворов щелочей и кислот с помощью индикаторов (лакмус, фенолфталеин, метилоранж и другие).

К концу обучения в **9 классе** предметные результаты на базовом уровне должны отражать сформированность у обучающихся умений:

- раскрывать смысл основных химических понятий: химический элемент, атом, молекула, ион, катион, анион, простое вещество, сложное вещество, валентность, электроотрицательность, степень окисления, химическая реакция, химическая связь, тепловой эффект реакции, моль, молярный объём, раствор, электролиты, неэлектролиты, электролитическая диссоциация, реакции ионного обмена, катализатор, химическое равновесие, обратимые и необратимые реакции, окислительно-восстановительные реакции, окислитель, восстановитель, окисление и восстановление, аллотропия, амфотерность, химическая связь (ковалентная, ионная, металлическая), кристаллическая решётка, коррозия металлов, сплавы, скорость химической реакции, предельно допустимая концентрация ПДК вещества;
- иллюстрировать взаимосвязь основных химических понятий и применять эти понятия при описании веществ и их превращений;
- использовать химическую символику для составления формул веществ и уравнений химических реакций;
- определять валентность и степень окисления химических элементов в соединениях различного состава, принадлежность веществ к определённому классу соединений по формулам, вид химической связи (ковалентная, ионная, металлическая) в неорганических соединениях, заряд иона по химической формуле, характер среды в водных растворах неорганических соединений, тип кристаллической решётки конкретного вещества;
- раскрывать смысл Периодического закона Д. И. Менделеева и демонстрировать его понимание: описывать и характеризовать табличную форму Периодической системы химических элементов: различать понятия

«главная подгруппа (А-группа)» и «побочная подгруппа (Б-группа)», малые и большие периоды, соотносить обозначения, которые имеются в периодической таблице, с числовыми характеристиками строения атомов химических элементов (состав и заряд ядра, общее число электронов и распределение их по электронным слоям), объяснять общие закономерности в изменении свойств элементов и их соединений в пределах малых периодов и главных подгрупп с учётом строения их атомов;

- классифицировать химические элементы, неорганические вещества, химические реакции (по числу и составу участвующих в реакции веществ, по тепловому эффекту, по изменению степеней окисления химических элементов);
- характеризовать (описывать) общие и специфические химические свойства простых и сложных веществ, подтверждая описание примерами молекулярных и ионных уравнений соответствующих химических реакций;
- составлять уравнения электролитической диссоциации кислот, щелочей и солей, полные и сокращённые уравнения реакций ионного обмена, уравнения реакций, подтверждающих существование генетической связи между веществами различных классов;
- раскрывать сущность окислительно-восстановительных реакций посредством составления электронного баланса этих реакций;
- прогнозировать свойства веществ в зависимости от их строения, возможности протекания химических превращений в различных условиях;
- вычислять относительную молекулярную и молярную массы веществ, массовую долю химического элемента по формуле соединения, массовую долю вещества в растворе, проводить расчёты по уравнению химической реакции;
- соблюдать правила пользования химической посудой и лабораторным оборудованием, а также правила обращения с веществами в соответствии с инструкциями по выполнению лабораторных химических опытов по получению и собиранию газообразных веществ (аммиака и углекислого газа);  проводить реакции, подтверждающие качественный состав различных веществ: распознавать опытным путём хлорид-, бромид-, иодид-, карбонат-, фосфат-, силикат-, сульфат-, гидроксид-ионы, катионы аммония и ионы изученных металлов, присутствующие в водных растворах неорганических веществ;
- применять основные операции мыслительной деятельности – анализ и синтез, сравнение, обобщение, систематизацию, выявление причинно-следственных связей – для изучения свойств веществ и химических реакций, естественнонаучные методы познания – наблюдение, измерение, моделирование, эксперимент (реальный и мысленный).

## ТЕМАТИЧЕСКОЕ ПЛАНИРОВАНИЕ

### 8 КЛАСС

№ п/п	Наименование разделов и тем программы	Количество часов		
		Всего	Контрольные работы	Практические работы
<b>Раздел 1. Первоначальные химические понятия</b>				
1.1	Химия — важная область естествознания и практической деятельности человека	5		2
1.2	Вещества и химические реакции	15	1	
Итого по разделу		20		
<b>Раздел 2. Важнейшие представители неорганических веществ</b>				
2.1	Воздух. Кислород. Понятие об оксидах	6		
2.2	Водород. Понятие о кислотах и солях	8		1
2.3	Вода. Растворы. Понятие об основаниях	5	1	1
2.4	Основные классы неорганических соединений	11	1	1
Итого по разделу		30		

**Раздел 3. Периодический закон и Периодическая система химических элементов Д. И. Менделеева. Строение атомно-молекулярное строение. Окислительно-восстановительные реакции**

3.1	Периодический закон и Периодическая система химических элементов Д. И. Менделеева. Строение атома	7			
3.2	Химическая связь. Окислительно-восстановительные реакции	8	1		
Итого по разделу		15			
Резервное время		3			
ОБЩЕЕ КОЛИЧЕСТВО ЧАСОВ ПО ПРОГРАММЕ		68	4		5

**9 КЛАСС**

№ п/п	Наименование разделов и тем программы	Количество часов			Электронные образцы
		Всего	Контрольные работы	Практические работы	
<b>Раздел 1. Вещество и химические реакции</b>					
1.1	Повторение и углубление знаний основных разделов курса 8 класса	5	1		Библиотека <a href="https://m.edu.ru">https://m.edu.ru</a>
1.2	Основные закономерности химических реакций	4			Библиотека <a href="https://m.edu.ru">https://m.edu.ru</a>
1.3	Электролитическая диссоциация. Химические реакции в растворах	8	1	1	Библиотека <a href="https://m.edu.ru">https://m.edu.ru</a>
Итого по разделу		17			
<b>Раздел 2. Неметаллы и их соединения</b>					
2.1	Общая характеристика химических элементов VIIA-группы. Галогены	4		1	Библиотека <a href="https://m.edu.ru">https://m.edu.ru</a>
2.2	Общая характеристика химических элементов VIA-группы. Сера и её соединения	6			Библиотека <a href="https://m.edu.ru">https://m.edu.ru</a>
2.3	Общая характеристика химических элементов VA-группы. Азот, фосфор и их соединения	7		1	Библиотека <a href="https://m.edu.ru">https://m.edu.ru</a>
2.4	Общая характеристика химических элементов IVA-группы. Углерод и кремний и их соединения	8	1	2	Библиотека <a href="https://m.edu.ru">https://m.edu.ru</a>
Итого по разделу		25			
<b>Раздел 3. Металлы и их соединения</b>					
3.1	Общие свойства металлов	4			Библиотека <a href="https://m.edu.ru">https://m.edu.ru</a>

3.2	Важнейшие металлы и их соединения	16	1	2	Библио <a href="https://">https://</a>
Итого по разделу		20			
<b>Раздел 4. Химия и окружающая среда</b>					
4.1	Вещества и материалы в жизни человека	3			Библио <a href="https://">https://</a>
Итого по разделу		3			
Резервное время		3			<a href="https://">https://</a>
ОБЩЕЕ КОЛИЧЕСТВО ЧАСОВ ПО ПРОГРАММЕ		68	4	7	

### ПОУРОЧНОЕ ПЛАНИРОВАНИЕ

### 8 КЛАСС

№ п/п	Тема урока	Количество часов			Электронные цифровые образовательные ресурсы
		Всего	Контрольные работы	Практические работы	
1	Предмет химии. Роль химии в жизни человека. Тела и вещества	1			Библиотека ЦОК <a href="https://m.edsoo.ru/ff0d210c">https://m.edsoo.ru/ff0d210c</a>
2	Понятие о методах познания в химии	1			Библиотека ЦОК <a href="https://m.edsoo.ru/ff0d227e">https://m.edsoo.ru/ff0d227e</a>
3	Практическая работа № 1 «Правила работы в лаборатории и приёмы обращения с лабораторным оборудованием»	1		1	Библиотека ЦОК <a href="https://m.edsoo.ru/ff0d23dc">https://m.edsoo.ru/ff0d23dc</a>
4	Практическая работа № 2 «Разделение смесей (на примере очистки поваренной соли)»	1		1	Библиотека ЦОК <a href="https://m.edsoo.ru/ff0d28c8">https://m.edsoo.ru/ff0d28c8</a>
5	Атомы и молекулы	1			Библиотека ЦОК <a href="https://m.edsoo.ru/ff0d2a6c">https://m.edsoo.ru/ff0d2a6c</a>
6	Чистые вещества и смеси. Способы разделения смесей	1			Библиотека ЦОК <a href="https://m.edsoo.ru/ff0d26ca">https://m.edsoo.ru/ff0d26ca</a>
7	Химические элементы. Знаки (символы) химических элементов	1			Библиотека ЦОК <a href="https://m.edsoo.ru/ff0d2be8">https://m.edsoo.ru/ff0d2be8</a>
8	Простые и сложные вещества	1			Библиотека ЦОК <a href="https://m.edsoo.ru/ff0d2a6c">https://m.edsoo.ru/ff0d2a6c</a>
9	Атомно-молекулярное учение	1			Библиотека ЦОК <a href="https://m.edsoo.ru/ff0d2d50">https://m.edsoo.ru/ff0d2d50</a>
10	Закон постоянства состава веществ. Химическая формула. Валентность атомов химических элементов	1			Библиотека ЦОК <a href="https://m.edsoo.ru/ff0d2eae">https://m.edsoo.ru/ff0d2eae</a>

11	Относительная атомная масса. Относительная молекулярная масса	1			Библиотека ЦОК <a href="https://m.edsoo.ru/ff0d323c">https://m.edsoo.ru/ff0d323c</a>
12	Массовая доля химического элемента в соединении	1			Библиотека ЦОК <a href="https://m.edsoo.ru/ff0d350c">https://m.edsoo.ru/ff0d350c</a>
13	Количество вещества. Моль. Молярная масса	1			Библиотека ЦОК <a href="https://m.edsoo.ru/ff0d5230">https://m.edsoo.ru/ff0d5230</a>
14	Физические и химические явления. Химическая реакция	1			Библиотека ЦОК <a href="https://m.edsoo.ru/ff0d37fa">https://m.edsoo.ru/ff0d37fa</a>

15	Признаки и условия протекания химических реакций	1			Библиотека ЦОК <a href="https://m.edsoo.ru/ff0d3a16">https://m.edsoo.ru/ff0d3a16</a>
16	Закон сохранения массы веществ. Химические уравнения	1			Библиотека ЦОК <a href="https://m.edsoo.ru/ff0d3b88">https://m.edsoo.ru/ff0d3b88</a>
17	Вычисления количества, массы вещества по уравнениям химических реакций	1			Библиотека ЦОК <a href="https://m.edsoo.ru/ff0d5708">https://m.edsoo.ru/ff0d5708</a>
18	Классификация химических реакций (соединения, разложения, замещения, обмена)	1			Библиотека ЦОК <a href="https://m.edsoo.ru/ff0d3f34">https://m.edsoo.ru/ff0d3f34</a>
19	М. В. Ломоносов — учёный-энциклопедист. Обобщение и систематизация знаний	1			Библиотека ЦОК <a href="https://m.edsoo.ru/ff0d40c4">https://m.edsoo.ru/ff0d40c4</a>
20	Контрольная работа №1 по теме «Вещества и химические реакции»	1	1		Библиотека ЦОК <a href="https://m.edsoo.ru/ff0d4290">https://m.edsoo.ru/ff0d4290</a>
21	Воздух — смесь газов. Состав воздуха. Кислород — элемент и простое вещество. Озон	1			Библиотека ЦОК <a href="https://m.edsoo.ru/ff0d448e">https://m.edsoo.ru/ff0d448e</a>
22	Физические и химические свойства кислорода (реакции окисления, горение). Понятие об оксидах	1			Библиотека ЦОК <a href="https://m.edsoo.ru/ff0d4614">https://m.edsoo.ru/ff0d4614</a>
23	Способы получения кислорода в лаборатории и промышленности. Применение кислорода	1			Библиотека ЦОК <a href="https://m.edsoo.ru/ff0d497a">https://m.edsoo.ru/ff0d497a</a>
24	Тепловой эффект химической реакции, понятие о термодинамическом уравнении, экзо- и эндотермических реакциях	1			Библиотека ЦОК <a href="https://m.edsoo.ru/ff0d4790">https://m.edsoo.ru/ff0d4790</a>

25	Топливо (нефть, уголь и метан). Загрязнение воздуха, способы его предотвращения	1			Библиотека ЦОК <a href="https://m.edsoo.ru/ff0d4c4a">https://m.edsoo.ru/ff0d4c4a</a>
26	Практическая работа № 3 по теме «Получение и соби́рание кислорода, изучение его свойств»	1		1	Библиотека ЦОК <a href="https://m.edsoo.ru/ff0d4ae2">https://m.edsoo.ru/ff0d4ae2</a>
27	Водород — элемент и простое вещество. Нахождение в природе	1			Библиотека ЦОК <a href="https://m.edsoo.ru/ff0d4dd0">https://m.edsoo.ru/ff0d4dd0</a>
28	Физические и химические свойства водорода. Применение водорода	1			Библиотека ЦОК <a href="https://m.edsoo.ru/ff0d4dd0">https://m.edsoo.ru/ff0d4dd0</a>
29	Понятие о кислотах и солях	1			Библиотека ЦОК <a href="https://m.edsoo.ru/ff0d50d2">https://m.edsoo.ru/ff0d50d2</a>
30	Способы получения водорода в	1			Библиотека ЦОК

	лаборатории				<a href="https://m.edsoo.ru/ff0d4dd0">https://m.edsoo.ru/ff0d4dd0</a>
31	Практическая работа № 4 по теме «Получение и соби́рание водорода, изучение его свойств»	1		1	Библиотека ЦОК <a href="https://m.edsoo.ru/ff0d4f42">https://m.edsoo.ru/ff0d4f42</a>
32	Молярный объём газов. Закон Авогадро	1			Библиотека ЦОК <a href="https://m.edsoo.ru/ff0d542e">https://m.edsoo.ru/ff0d542e</a>
33	Вычисления объёма, количества вещества газа по его известному количеству вещества или объёму	1			Библиотека ЦОК <a href="https://m.edsoo.ru/ff0d55a0">https://m.edsoo.ru/ff0d55a0</a>
34	Вычисления объёмов газов по уравнению реакции на основе закона объёмных отношений газов	1			Библиотека ЦОК <a href="https://m.edsoo.ru/ff0d5708">https://m.edsoo.ru/ff0d5708</a>
35	Физические и химические свойства воды	1			Библиотека ЦОК <a href="https://m.edsoo.ru/ff0d587a">https://m.edsoo.ru/ff0d587a</a>
36	Состав оснований. Понятие об индикаторах	1			Библиотека ЦОК <a href="https://m.edsoo.ru/ff0d59e2">https://m.edsoo.ru/ff0d59e2</a>
37	Вода как растворитель. Насыщенные и ненасыщенные растворы. Массовая доля вещества в растворе	1			Библиотека ЦОК <a href="https://m.edsoo.ru/ff0d5b40">https://m.edsoo.ru/ff0d5b40</a>
38	Практическая работа № 5 по теме	1		1	Библиотека ЦОК <a href="https://m.edsoo.ru/ff0d5eba">https://m.edsoo.ru/ff0d5eba</a>

	«Приготовление растворов с определённой массовой долей растворённого вещества»				
39	Контрольная работа №2 по теме «Кислород. Водород. Вода»	1	1		Библиотека ЦОК <a href="https://m.edsoo.ru/ff0d6342">https://m.edsoo.ru/ff0d6342</a>
40	Оксиды: состав, классификация, номенклатура	1			Библиотека ЦОК <a href="https://m.edsoo.ru/ff0d664e">https://m.edsoo.ru/ff0d664e</a>
41	Получение и химические свойства кислотных, основных и амфотерных оксидов	1			Библиотека ЦОК <a href="https://m.edsoo.ru/ff0d664e">https://m.edsoo.ru/ff0d664e</a>
42	Основания: состав, классификация, номенклатура	1			Библиотека ЦОК <a href="https://m.edsoo.ru/ff0d67ca">https://m.edsoo.ru/ff0d67ca</a>
43	Получение и химические свойства оснований	1			Библиотека ЦОК <a href="https://m.edsoo.ru/ff0d67ca">https://m.edsoo.ru/ff0d67ca</a>
44	Кислоты: состав, классификация, номенклатура	1			Библиотека ЦОК <a href="https://m.edsoo.ru/ff0dfee2">https://m.edsoo.ru/ff0dfee2</a>
45	Получение и химические свойства кислот	1			Библиотека ЦОК <a href="https://m.edsoo.ru/ff0dfee2">https://m.edsoo.ru/ff0dfee2</a>
46	Соли (средние): номенклатура, способы	1			Библиотека ЦОК

	получения, химические свойства				<a href="https://m.edsoo.ru/00ad9474">https://m.edsoo.ru/00ad9474</a>
47	Практическая работа № 6. Решение экспериментальных задач по теме «Основные классы неорганических соединений»	1		1	Библиотека ЦОК <a href="https://m.edsoo.ru/00ad9b7c">https://m.edsoo.ru/00ad9b7c</a>
48	Генетическая связь между классами неорганических соединений	1			Библиотека ЦОК <a href="https://m.edsoo.ru/00ad9a50">https://m.edsoo.ru/00ad9a50</a>
49	Обобщение и систематизация знаний	1			Библиотека ЦОК <a href="https://m.edsoo.ru/00ad9cb2">https://m.edsoo.ru/00ad9cb2</a>
50	Контрольная работа №3 по теме "Основные классы неорганических соединений"	1		1	Библиотека ЦОК <a href="https://m.edsoo.ru/00ad9e1a">https://m.edsoo.ru/00ad9e1a</a>
51	Первые попытки классификации химических элементов.	1			Библиотека ЦОК <a href="https://m.edsoo.ru/00ad9ffa">https://m.edsoo.ru/00ad9ffa</a>



	Понятие о группах сходных элементов				
52	Периодический закон и Периодическая система химических элементов Д. И. Менделеева	1			Библиотека ЦОК <a href="https://m.edsoo.ru/00ada52c">https://m.edsoo.ru/00ada52c</a>
53	Периоды, группы, подгруппы	1			Библиотека ЦОК <a href="https://m.edsoo.ru/00ada52c">https://m.edsoo.ru/00ada52c</a>
54	Строение атомов. Состав атомных ядер. Изотопы	1			Библиотека ЦОК <a href="https://m.edsoo.ru/00ada342">https://m.edsoo.ru/00ada342</a>
55	Строение электронных оболочек атомов элементов Периодической системы Д. И. Менделеева	1			Библиотека ЦОК <a href="https://m.edsoo.ru/00ada6bc">https://m.edsoo.ru/00ada6bc</a>
56	Характеристика химического элемента по его положению в Периодической системе Д. И. Менделеева	1			Библиотека ЦОК <a href="https://m.edsoo.ru/00ada824">https://m.edsoo.ru/00ada824</a>
57	Значение Периодического закона для развития науки и практики. Д. И. Менделеев — учёный, педагог и гражданин	1			Библиотека ЦОК <a href="https://m.edsoo.ru/00ada96e">https://m.edsoo.ru/00ada96e</a>
58	Электроотрицательность атомов химических элементов	1			Библиотека ЦОК <a href="https://m.edsoo.ru/00adaab8">https://m.edsoo.ru/00adaab8</a>
59	Ионная химическая связь	1			Библиотека ЦОК <a href="https://m.edsoo.ru/00adac34">https://m.edsoo.ru/00adac34</a>
60	Ковалентная полярная химическая связь	1			Библиотека ЦОК <a href="https://m.edsoo.ru/00adaab8">https://m.edsoo.ru/00adaab8</a>
61	Ковалентная неполярная химическая связь	1			Библиотека ЦОК <a href="https://m.edsoo.ru/00adaab9">https://m.edsoo.ru/00adaab9</a>

62	Степень окисления	1			Библиотека ЦОК <a href="https://m.edsoo.ru/00adae28">https://m.edsoo.ru/00adae28</a>
63	Окислительно-восстановительные реакции	1			Библиотека ЦОК <a href="https://m.edsoo.ru/00adb076">https://m.edsoo.ru/00adb076</a>
64	Окислители и восстановители	1			Библиотека ЦОК <a href="https://m.edsoo.ru/00adb076">https://m.edsoo.ru/00adb076</a>
65	Контрольная работа №4 по теме «Строение атома. Химическая связь»	1	1		Библиотека ЦОК <a href="https://m.edsoo.ru/00adb486">https://m.edsoo.ru/00adb486</a>
66	Резервный урок. Обобщение и систематизация знаний	1			Библиотека ЦОК <a href="https://m.edsoo.ru/00adb33c">https://m.edsoo.ru/00adb33c</a>

67	Резервный урок. Обобщение и систематизация знаний	1			Библиотека ЦОК <a href="https://m.edsoo.ru/00ad9cb2">https://m.edsoo.ru/00ad9cb2</a>
68	Резервный урок. Обобщение и систематизация знаний	1			Библиотека ЦОК <a href="https://m.edsoo.ru/ff0d61c6">https://m.edsoo.ru/ff0d61c6</a>
ОБЩЕЕ КОЛИЧЕСТВО ЧАСОВ ПО ПРОГРАММЕ		68	4	6	

## 9 КЛАСС

№ п/п	Тема урока	Количество часов			Электронные цифровые образовательные ресурсы
		Всего	Контрольные работы	Практические работы	
1	Периодический закон. Периодическая система химических элементов Д. И. Менделеева	1			Библиотека ЦОК <a href="https://m.edsoo.ru/00adb59e">https://m.edsoo.ru/00adb59e</a>
2	Закономерности в изменении свойств химических элементов первых трёх периодов	1			Библиотека ЦОК <a href="https://m.edsoo.ru/00adb6b6">https://m.edsoo.ru/00adb6b6</a>
3	Классификация и номенклатура неорганических веществ	1			Библиотека ЦОК <a href="https://m.edsoo.ru/00adb7e2">https://m.edsoo.ru/00adb7e2</a>
4	Виды химической связи и типы кристаллических решёток	1			Библиотека ЦОК <a href="https://m.edsoo.ru/00adbac6">https://m.edsoo.ru/00adbac6</a>
5	Контрольная работа №1 по теме «Повторение и углубление знаний основных разделов курса 8 класса»	1	1		
6	Классификация химических реакций по различным признакам	1			Библиотека ЦОК <a href="https://m.edsoo.ru/00adbcb0">https://m.edsoo.ru/00adbcb0</a>
7	Понятие о скорости химической реакции. Понятие о гомогенных и гетерогенных реакциях	1			Библиотека ЦОК <a href="https://m.edsoo.ru/00adbe9a">https://m.edsoo.ru/00adbe9a</a>
8	Понятие о химическом равновесии. Факторы, влияющие на скорость химической реакции и положение химического равновесия	1			Библиотека ЦОК <a href="https://m.edsoo.ru/00adc28c">https://m.edsoo.ru/00adc28c</a>
9	Окислительно-восстановительные реакции	1			Библиотека ЦОК <a href="https://m.edsoo.ru/00adcade">https://m.edsoo.ru/00adcade</a>
10	Теория электролитической	1			Библиотека ЦОК <a href="https://m.edsoo.ru/00adcd68">https://m.edsoo.ru/00adcd68</a>

	диссоциации. Сильные и слабые электролиты				
11	Ионные уравнения реакций	1			Библиотека ЦОК <a href="https://m.edsoo.ru/00add448">https://m.edsoo.ru/00add448</a>
12	Химические свойства кислот и оснований в свете представлений об электролитической диссоциации	1			Библиотека ЦОК <a href="https://m.edsoo.ru/00add5d8">https://m.edsoo.ru/00add5d8</a>
13	Химические свойства солей в свете представлений об электролитической	1			Библиотека ЦОК <a href="https://m.edsoo.ru/00add8b2">https://m.edsoo.ru/00add8b2</a>

	диссоциации				
14	Понятие о гидролизе солей	1			Библиотека ЦОК <a href="https://m.edsoo.ru/00add9d4">https://m.edsoo.ru/00add9d4</a>
15	Обобщение и систематизация знаний	1			Библиотека ЦОК <a href="https://m.edsoo.ru/00addd12">https://m.edsoo.ru/00addd12</a>
16	Практическая работа № 1. «Решение экспериментальных задач»	1		1	Библиотека ЦОК <a href="https://m.edsoo.ru/00addbfa">https://m.edsoo.ru/00addbfa</a>
17	Контрольная работа №2 по теме «Электролитическая диссоциация. Химические реакции в растворах»	1	1		Библиотека ЦОК <a href="https://m.edsoo.ru/00addec0">https://m.edsoo.ru/00addec0</a>
18	Общая характеристика галогенов. Химические свойства на примере хлора	1			Библиотека ЦОК <a href="https://m.edsoo.ru/00addfe2">https://m.edsoo.ru/00addfe2</a>
19	Хлороводород. Соляная кислота, химические свойства, получение, применение	1			Библиотека ЦОК <a href="https://m.edsoo.ru/00ade104">https://m.edsoo.ru/00ade104</a>
20	Практическая работа № 2 по теме «Получение соляной кислоты, изучение её свойств»	1		1	Библиотека ЦОК <a href="https://m.edsoo.ru/00ade348">https://m.edsoo.ru/00ade348</a>
21	Вычисления по уравнениям химических реакций, если один из реагентов дан в избытке	1			Библиотека ЦОК <a href="https://m.edsoo.ru/00ade488">https://m.edsoo.ru/00ade488</a>
22	Общая характеристика элементов VIА группы	1			Библиотека ЦОК <a href="https://m.edsoo.ru/00ade64a">https://m.edsoo.ru/00ade64a</a>

23	Аллотропные модификации серы. Нахождение серы и её соединений в природе. Химические свойства серы	1			Библиотека ЦОК <a href="https://m.edsoo.ru/00ade64a">https://m.edsoo.ru/00ade64a</a>
24	Сероводород, строение, физические и химические свойства	1			Библиотека ЦОК <a href="https://m.edsoo.ru/00ade802">https://m.edsoo.ru/00ade802</a>
25	Оксиды серы. Серная кислота, физические и химические свойства, применение	1			Библиотека ЦОК <a href="https://m.edsoo.ru/00adea28">https://m.edsoo.ru/00adea28</a>
26	Химические реакции, лежащие в основе промышленного способа получения серной кислоты. Химическое загрязнение окружающей среды соединениями серы	1			Библиотека ЦОК <a href="https://m.edsoo.ru/00adec8a">https://m.edsoo.ru/00adec8a</a>
27	Вычисление массовой доли выхода продукта реакции	1			Библиотека ЦОК <a href="https://m.edsoo.ru/00adec8a">https://m.edsoo.ru/00adec8a</a>
28	Общая характеристика элементов VA группы. Азот, распространение в природе,	1			Библиотека ЦОК <a href="https://m.edsoo.ru/00adeea6">https://m.edsoo.ru/00adeea6</a>

	физические и химические свойства				
29	Аммиак, его физические и химические свойства, получение и применение	1			Библиотека ЦОК <a href="https://m.edsoo.ru/00adf004">https://m.edsoo.ru/00adf004</a>
30	Практическая работа № 3 по теме «Получение аммиака, изучение его свойств»	1		1	Библиотека ЦОК <a href="https://m.edsoo.ru/00adf180">https://m.edsoo.ru/00adf180</a>
31	Азотная кислота, её физические и химические свойства	1			Библиотека ЦОК <a href="https://m.edsoo.ru/00adf306">https://m.edsoo.ru/00adf306</a>
32	Использование нитратов и солей аммония в качестве минеральных удобрений. Химическое загрязнение окружающей среды соединениями азота	1			Библиотека ЦОК <a href="https://m.edsoo.ru/00adf518">https://m.edsoo.ru/00adf518</a>

33	Фосфор. Оксид фосфора (V) и фосфорная кислота, физические и химические свойства, получение	1			Библиотека ЦОК <a href="https://m.edsoo.ru/00adf68a">https://m.edsoo.ru/00adf68a</a>
34	Использование фосфатов в качестве минеральных удобрений. Загрязнение природной среды фосфатами	1			Библиотека ЦОК <a href="https://m.edsoo.ru/00adfc20">https://m.edsoo.ru/00adfc20</a>
35	Углерод, распространение в природе, физические и химические свойства	1			Библиотека ЦОК <a href="https://m.edsoo.ru/00adfd9c">https://m.edsoo.ru/00adfd9c</a>
36	Оксиды углерода, их физические и химические свойства. Экологические проблемы, связанные с оксидом углерода (IV)	1			Библиотека ЦОК <a href="https://m.edsoo.ru/00adfebe">https://m.edsoo.ru/00adfebe</a>
37	Угольная кислота и её соли	1			Библиотека ЦОК <a href="https://m.edsoo.ru/00ae006c">https://m.edsoo.ru/00ae006c</a>
38	Практическая работа № 4 по теме "Получение углекислого газа. Качественная реакция на карбонат-ион"	1		1	Библиотека ЦОК <a href="https://m.edsoo.ru/00ae027e">https://m.edsoo.ru/00ae027e</a>
39	Первоначальные понятия об органических веществах как о соединениях углерода	1			Библиотека ЦОК <a href="https://m.edsoo.ru/00ae054e">https://m.edsoo.ru/00ae054e</a>
40	Кремний и его соединения	1			Библиотека ЦОК <a href="https://m.edsoo.ru/00ae080a">https://m.edsoo.ru/00ae080a</a>
41	Практическая работа № 5. Решение экспериментальных задач по теме «Важнейшие неметаллы и их соединения»	1		1	Библиотека ЦОК <a href="https://m.edsoo.ru/00ae0bf2">https://m.edsoo.ru/00ae0bf2</a>
42	Контрольная работа №3 по теме «Важнейшие неметаллы и их соединения»	1	1		Библиотека ЦОК <a href="https://m.edsoo.ru/00ae0e18">https://m.edsoo.ru/00ae0e18</a>

43	Общая характеристика химических элементов — металлов. Металлическая связь и металлическая кристаллическая решётка. Физические свойства металлов	1			Библиотека ЦОК <a href="https://m.edsoo.ru/00ae103e">https://m.edsoo.ru/00ae103e</a>
44	Химические свойства металлов. Электрохимический ряд напряжений металлов	1			Библиотека ЦОК <a href="https://m.edsoo.ru/00ae1156">https://m.edsoo.ru/00ae1156</a>
45	Общие способы получения металлов. Сплавы. Вычисления по уравнениям химических реакций, если один из реагентов содержит примеси	1			Библиотека ЦОК <a href="https://m.edsoo.ru/00ae1156">https://m.edsoo.ru/00ae1156</a>
46	Понятие о коррозии металлов	1			Библиотека ЦОК <a href="https://m.edsoo.ru/00ae1278">https://m.edsoo.ru/00ae1278</a>
47	Щелочные металлы	1			Библиотека ЦОК <a href="https://m.edsoo.ru/00ae14b2">https://m.edsoo.ru/00ae14b2</a>
48	Оксиды и гидроксиды натрия и калия	1			Библиотека ЦОК <a href="https://m.edsoo.ru/00ae14b2">https://m.edsoo.ru/00ae14b2</a>
49	Щелочноземельные металлы – кальций и магний	1			Библиотека ЦОК <a href="https://m.edsoo.ru/00ae15e8">https://m.edsoo.ru/00ae15e8</a>
50	Важнейшие соединения кальция	1			Библиотека ЦОК <a href="https://m.edsoo.ru/00ae15e8">https://m.edsoo.ru/00ae15e8</a>
51	Обобщение и систематизация знаний	1			
52	Жёсткость воды и способы её устранения	1			Библиотека ЦОК <a href="https://m.edsoo.ru/00ae1886">https://m.edsoo.ru/00ae1886</a>
53	Практическая работа № 6 по теме "Жёсткость воды и методы её устранения"	1		1	Библиотека ЦОК <a href="https://m.edsoo.ru/00ae1ae8">https://m.edsoo.ru/00ae1ae8</a>
54	Алюминий	1			Библиотека ЦОК <a href="https://m.edsoo.ru/00ae1c64">https://m.edsoo.ru/00ae1c64</a>
55	Амфотерные свойства оксида и гидроксида	1			Библиотека ЦОК <a href="https://m.edsoo.ru/00ae1c64">https://m.edsoo.ru/00ae1c64</a>
56	Железо	1			Библиотека ЦОК <a href="https://m.edsoo.ru/00ae1d86">https://m.edsoo.ru/00ae1d86</a>
57	Оксиды, гидроксиды и соли железа (II) и железа (III)	1			Библиотека ЦОК <a href="https://m.edsoo.ru/00ae35e6">https://m.edsoo.ru/00ae35e6</a>

58	Обобщение и систематизация знаний	1			
59	Практическая работа № 7. Решение экспериментальных задач по теме «Важнейшие металлы и их соединения»	1		1	Библиотека ЦОК <a href="https://m.edsoo.ru/00ae3de8">https://m.edsoo.ru/00ae3de8</a>

60	Вычисления по уравнениям химических реакций, если один из реагентов дан в избытке или содержит примеси. Вычисления массовой доли выхода продукта реакции	1			
61	Обобщение и систематизация знаний	1			
62	Контрольная работа №4 по теме «Важнейшие металлы и их соединения»	1		1	
63	Вещества и материалы в повседневной жизни человека	1			
64	Химическое загрязнение окружающей среды	1			
65	Роль химии в решении экологических проблем	1			
66	Резервный урок. Обобщение и систематизация знаний	1			
67	Резервный урок. Обобщение и систематизация знаний	1			
68	Резервный урок. Обобщение и систематизация знаний	1			
ОБЩЕЕ КОЛИЧЕСТВО ЧАСОВ ПО ПРОГРАММЕ		68		4	7

#### 2.2.12. Рабочая программа учебного предмета «Биология» (базовый уровень)

Программа по биологии на уровне основного общего образования составлена на основе требований к результатам освоения основной образовательной программы основного общего образования, представленных в ФГОС ООО, а также федеральной рабочей программы воспитания.

Программа по биологии направлена на формирование естественно-научной грамотности обучающихся и организацию изучения биологии на деятельностной основе. В программе по биологии учитываются возможности учебного предмета в реализации требований ФГОС ООО к планируемым личностным и метапредметным результатам обучения, а также реализация межпредметных связей естественно-научных учебных предметов на уровне основного общего образования.

В программе по биологии определяются основные цели изучения биологии на уровне основного общего образования, планируемые результаты освоения программы по биологии: личностные, метапредметные, предметные. Предметные планируемые результаты даны для каждого года изучения биологии.

Биология развивает представления о познаваемости живой природы и методах её познания, позволяет сформировать систему научных знаний о живых системах, умения их получать, присваивать и применять в жизненных ситуациях.

Биологическая подготовка обеспечивает понимание обучающимися научных принципов человеческой деятельности в природе, закладывает основы экологической культуры, здорового образа жизни.

Целями изучения биологии на уровне основного общего образования являются:

формирование системы знаний о признаках и процессах жизнедеятельности биологических систем разного уровня организации;

формирование системы знаний об особенностях строения, жизнедеятельности организма человека, условиях сохранения его здоровья;

формирование умений применять методы биологической науки для изучения биологических систем, в том числе организма человека;

формирование умений использовать информацию о современных достижениях в области биологии для объяснения процессов и явлений живой природы и жизнедеятельности собственного организма;

формирование умений объяснять роль биологии в практической деятельности людей, значение биологического разнообразия для сохранения биосферы, последствия деятельности человека в природе;

формирование экологической культуры в целях сохранения собственного здоровья и охраны окружающей среды.

Достижение целей программы по биологии обеспечивается решением следующих задач:

приобретение обучающимися знаний о живой природе, закономерностях строения, жизнедеятельности и средообразующей роли организмов, человеке как биосоциальном существе, о роли биологической науки в практической деятельности людей;

овладение умениями проводить исследования с использованием биологического оборудования и наблюдения за состоянием собственного организма;

освоение приёмов работы с биологической информацией, в том числе о современных достижениях в области биологии, её анализ и критическое оценивание;

воспитание биологически и экологически грамотной личности, готовой к сохранению собственного здоровья и охраны окружающей среды.

Общее число часов, отведенных для изучения биологии, составляет 238 часов: в 5 классе – 34 часа (1 час в неделю), в 6 классе – 34 часа (1 час в неделю), в 7 классе – 34 часа (1 час в неделю), в 8 классе – 68 часов (2 часа в неделю), в 9 классе – 68 часов (2 часа в неделю).

Предлагаемый в программе по биологии перечень лабораторных и практических работ является рекомендательным, учитель делает выбор проведения лабораторных работ и опытов с учётом индивидуальных особенностей обучающихся, списка экспериментальных заданий, предлагаемых в рамках основного государственного экзамена по биологии.

## **СОДЕРЖАНИЕ ОБУЧЕНИЯ**

### **5 КЛАСС**

#### **1. Биология – наука о живой природе**

Понятие о жизни. Признаки живого (клеточное строение, питание, дыхание, выделение, рост и другие признаки). Объекты живой и неживой природы, их сравнение. Живая и неживая природа – единое целое.

Биология – система наук о живой природе. Основные разделы биологии (ботаника, зоология, экология, цитология, анатомия, физиология и другие разделы). Профессии, связанные с биологией: врач, ветеринар, психолог, агроном, животновод и другие (4–5 профессий). Связь биологии с другими науками (математика, география и другие науки). Роль биологии в познании окружающего мира и практической деятельности современного человека.

Кабинет биологии. Правила поведения и работы в кабинете с биологическими приборами и инструментами.

Биологические термины, понятия, символы. Источники биологических знаний. Поиск информации с использованием различных источников (научно-популярная литература, справочники, Интернет).

#### **2. Методы изучения живой природы**



Научные методы изучения живой природы: наблюдение, эксперимент, описание, измерение, классификация. Правила работы с увеличительными приборами.

Метод описания в биологии (наглядный, словесный, схематический). Метод измерения (инструменты измерения). Наблюдение и эксперимент как ведущие методы биологии.

#### ***Лабораторные и практические работы***

Изучение лабораторного оборудования: термометры, весы, чашки Петри, пробирки, мензурки. Правила работы с оборудованием в школьном кабинете.

Ознакомление с устройством лупы, светового микроскопа, правила работы с ними.

Ознакомление с растительными и животными клетками: томата и арбуза (натуральные препараты), инфузории туфельки и гидры (готовые микропрепараты) с помощью лупы и светового микроскопа.

#### ***Экскурсии или видеоэкскурсии***

Овладение методами изучения живой природы – наблюдением и экспериментом.

### **3. Организмы – тела живой природы**

Понятие об организме. Доядерные и ядерные организмы. Клетка и её открытие. Клеточное строение организмов. Цитология – наука о клетке. Клетка – наименьшая единица строения и жизнедеятельности организмов. Устройство увеличительных приборов: лупы и микроскопа. Строение клетки под световым микроскопом: клеточная оболочка, цитоплазма, ядро.

Одноклеточные и многоклеточные организмы. Клетки, ткани, органы, системы органов.

Жизнедеятельность организмов. Особенности строения и процессов жизнедеятельности у растений, животных, бактерий и грибов.

Свойства организмов: питание, дыхание, выделение, движение, размножение, развитие, раздражимость, приспособленность. Организм – единое целое.

Разнообразие организмов и их классификация (таксоны в биологии: царства, типы (отделы), классы, отряды (порядки), семейства, роды, виды. Бактерии и вирусы как формы жизни. Значение бактерий и вирусов в природе и в жизни человека.

#### ***Лабораторные и практические работы***

Изучение клеток кожицы чешуи лука под лупой и микроскопом (на примере самостоятельно приготовленного микропрепарата).

Ознакомление с принципами систематики организмов.

Наблюдение за потреблением воды растением.

### **4. Организмы и среда обитания**

Понятие о среде обитания. Водная, наземно-воздушная, почвенная, внутриорганизменная среды обитания. Представители сред обитания. Особенности сред обитания организмов. Приспособления организмов к среде обитания. Сезонные изменения в жизни организмов.

#### ***Лабораторные и практические работы.***

Выявление приспособлений организмов к среде обитания (на конкретных примерах).

#### ***Экскурсии или видеоэкскурсии.***

Растительный и животный мир родного края (краеведение).

### **5. Природные сообщества**

Понятие о природном сообществе. Взаимосвязи организмов в природных сообществах. Пищевые связи в сообществах. Пищевые звенья, цепи и сети питания. Производители, потребители и разрушители органических веществ в природных сообществах. Примеры природных сообществ (лес, пруд, озеро и другие природные сообщества).

Искусственные сообщества, их отличительные признаки от природных сообществ. Причины неустойчивости искусственных сообществ. Роль искусственных сообществ в жизни человека.

Природные зоны Земли, их обитатели. Флора и фауна природных зон. Ландшафты: природные и культурные.

#### ***Лабораторные и практические работы.***

Изучение искусственных сообществ и их обитателей (на примере аквариума и других искусственных сообществ).

#### ***Экскурсии или видеоэкскурсии.***

Изучение природных сообществ (на примере леса, озера, пруда, луга и других природных сообществ.).

Изучение сезонных явлений в жизни природных сообществ.

### **6. Живая природа и человек**

Изменения в природе в связи с развитием сельского хозяйства, производства и ростом численности населения. Влияние человека на живую природу в ходе истории. Глобальные экологические проблемы. Загрязнение воздушной и водной оболочек Земли, потери почв, их предотвращение. Пути сохранения биологического разнообразия. Охраняемые территории (заповедники, заказники, национальные парки, памятники природы). Красная книга Российской Федерации. Осознание жизни как великой ценности.

#### ***Практические работы.***

Проведение акции по уборке мусора в ближайшем лесу, парке, сквере или на пришкольной территории.

## 6 КЛАСС

### 1. Растительный организм

Ботаника – наука о растениях. Разделы ботаники. Связь ботаники с другими науками и техникой. Общие признаки растений.

Разнообразие растений. Уровни организации растительного организма. Высшие и низшие растения. Споровые и семенные растения.

Растительная клетка. Изучение растительной клетки под световым микроскопом: клеточная оболочка, ядро, цитоплазма (пластиды, митохондрии, вакуоли с клеточным соком). Растительные ткани. Функции растительных тканей.

Органы и системы органов растений. Строение органов растительного организма, их роль и связь между собой.

#### *Лабораторные и практические работы.*

Изучение микроскопического строения листа водного растения элодеи.

Изучение строения растительных тканей (использование микропрепаратов).

Изучение внешнего строения травянистого цветкового растения (на живых или гербарных экземплярах растений): пастушья сумка, редька дикая, лютик едкий и другие растения.

Обнаружение неорганических и органических веществ в растении.

#### *Экскурсии или видеоэкскурсии.*

Ознакомление в природе с цветковыми растениями.

### 2. Строение и многообразие покрытосеменных растений

Строение семян. Состав и строение семян.

Виды корней и типы корневых систем. Видоизменения корней. Корень – орган почвенного (минерального) питания. Корни и корневые системы. Внешнее и внутреннее строение корня в связи с его функциями. Корневой чехлик. Зоны корня. Корневые волоски. Рост корня. Поглощение корнями воды и минеральных веществ, необходимых растению (корневое давление, осмос). Видоизменение корней.

Побег. Развитие побега из почки. Строение стебля. Внешнее и внутреннее строение листа. Видоизменения побегов: корневище, клубень, луковица. Их строение, биологическое и хозяйственное значение. Побег и почки. Листорасположение и листовая мозаика. Строение и функции листа. Простые и сложные листья. Видоизменения листьев. Особенности внутреннего строения листа в связи с его функциями (кожица и устьица, основная ткань листа, проводящие пучки). Лист – орган воздушного питания.

Строение и разнообразие цветков. Соцветия. Плоды. Типы плодов. Распространение плодов и семян в природе.

#### *Лабораторные и практические работы.*

Изучение строения корневых систем (стержневой и мочковатой) на примере гербарных экземпляров или живых растений.

Изучение микропрепарата клеток корня.

Ознакомление с внешним строением листьев и листорасположением (на комнатных растениях).

Изучение строения вегетативных и генеративных почек (на примере сирени, тополя и других растений).

Изучение микроскопического строения листа (на готовых микропрепаратах).

Рассматривание микроскопического строения ветки дерева (на готовом микропрепарате).

Исследование строения корневища, клубня, луковицы.

Изучение строения цветков.

Ознакомление с различными типами соцветий.

Изучение строения семян двудольных растений.

Изучение строения семян однодольных растений.

### 3. Жизнедеятельность растительного организма

#### **Обмен веществ у растений**

Неорганические (вода, минеральные соли) и органические вещества (белки, жиры, углеводы, нуклеиновые кислоты, витамины и другие вещества) растения. Минеральное питание растений. Удобрения.

#### **Питание растения.**

Поглощение корнями воды и минеральных веществ, необходимых растению (корневое давление, осмос). Почва, её плодородие. Значение обработки почвы (окучивание), внесения удобрений, прореживания проростков, полива для жизни культурных растений. Гидропоника.

Фотосинтез. Лист – орган воздушного питания. Значение фотосинтеза в природе и в жизни человека.

#### **Дыхание растения.**

Дыхание корня. Рыхление почвы для улучшения дыхания корней. Условия, препятствующие дыханию корней. Лист как орган дыхания (устьичный аппарат). Поступление в лист атмосферного воздуха. Сильная запылённость воздуха, как препятствие для дыхания листьев. Стебель как орган дыхания (наличие устьиц в кожице, чечевичек). Особенности дыхания растений. Взаимосвязь дыхания растения с фотосинтезом.

#### **Транспорт веществ в растении.**

Связь клеточного строения стебля с его функциями. Рост стебля в длину. Клеточное строение стебля травянистого растения: кожица, проводящие пучки, основная ткань (паренхима). Клеточное строение стебля древесного растения: кора (пробка, луб), камбий, древесина и сердцевина. Рост стебля в толщину. Проводящие ткани корня. Транспорт воды и минеральных веществ в растении (сосуды древесины) – восходящий ток. Испарение воды через стебель и листья (транспирация). Регуляция испарения воды в растении. Влияние внешних условий на испарение воды. Транспорт органических веществ в растении (ситовидные трубки луба) – нисходящий ток. Перераспределение и запасание веществ в растении. Выделение у растений. Листопад.

#### **Рост и развитие растения.**

Прорастание семян. Условия прорастания семян. Подготовка семян к посеву. Развитие проростков.

Образовательные ткани. Конус нарастания побега, рост кончика корня. Верхушечный и вставочный рост. Рост корня и стебля в толщину, камбий. Образование годичных колец у древесных растений. Влияние фитогормонов на рост растения. Ростовые движения растений. Развитие побега из почки.

Размножение растений и его значение. Семенное (генеративное) размножение растений. Цветки и соцветия. Опыление. Перекрёстное опыление (ветром, животными, водой) и самоопыление. Двойное оплодотворение. Наследование признаков обоих родителей.

Вегетативное размножение цветковых растений в природе. Вегетативное размножение культурных растений.

Клоны. Сохранение признаков материнского растения. Хозяйственное значение вегетативного размножения.

#### **Лабораторные и практические работы.**

Наблюдение за ростом корня.

Наблюдение за ростом побега.

Определение возраста дерева по спилу.

Выявление передвижения воды и минеральных веществ по древесине.

Наблюдение процесса выделения кислорода на свету аквариумными растениями.

Изучение роли рыхления для дыхания корней.

Овладение приёмами вегетативного размножения растений (черенкование побегов, черенкование листьев и другие) на примере комнатных растений (традесканция, сенполия, бегония, сансевиера и другие растения).

Определение всхожести семян культурных растений и посев их в грунт.

Наблюдение за ростом и развитием цветкового растения в комнатных условиях (на примере фасоли или посевного гороха).

Определение условий прорастания семян.

## **7 КЛАСС**

### **1. Систематические группы растений**

Классификация растений. Вид как основная систематическая категория. Система растительного мира. Низшие, высшие споровые, высшие семенные растения. Основные таксоны (категории) систематики растений (царство, отдел, класс, порядок, семейство, род, вид). История развития систематики, описание видов, открытие новых видов. Роль систематики в биологии.

Низшие растения. Водоросли. Общая характеристика водорослей. Одноклеточные и многоклеточные зелёные водоросли. Строение и жизнедеятельность зелёных водорослей. Размножение зелёных водорослей (бесполое и половое). Бурые и красные водоросли, их строение и жизнедеятельность. Значение водорослей в природе и жизни человека.

Высшие споровые растения. Моховидные (Мхи). Общая характеристика мхов. Строение и жизнедеятельность зелёных и сфагновых мхов. Приспособленность мхов к жизни на сильно увлажнённых почвах. Размножение мхов, цикл развития на примере зелёного мха кукушкин лён. Роль мхов в заболачивании почв и торфообразовании. Использование торфа и продуктов его переработки в хозяйственной деятельности человека.

Плауновидные (Плауны). Хвощевидные (Хвощи), Папоротниковидные (Папоротники). Общая характеристика. Усложнение строения папоротникообразных растений по сравнению с мхами. Особенности строения и жизнедеятельности плаунов, хвощей и папоротников. Размножение папоротникообразных. Цикл развития папоротника. Роль древних папоротникообразных в образовании каменного угля. Значение папоротникообразных в природе и жизни человека.

Высшие семенные растения. Голосеменные. Общая характеристика. Хвойные растения, их разнообразие. Строение и жизнедеятельность хвойных. Размножение хвойных, цикл развития на примере сосны. Значение хвойных растений в природе и жизни человека.

Покрытосеменные (цветковые) растения. Общая характеристика. Особенности строения и жизнедеятельности покрытосеменных как наиболее высокоорганизованной группы растений, их господство на Земле. Классификация покрытосеменных растений: класс Двудольные и класс Однодольные. Признаки классов. Цикл развития покрытосеменного растения.

Семейства покрытосеменных (цветковых) растений (изучаются три семейства растений по выбору учителя с учётом местных условий, при этом возможно изучать семейства, не вошедшие в перечень, если они являются наиболее распространёнными в данном регионе). Характерные признаки семейств класса Двудольные (Крестоцветные, или Капустные, Розоцветные, или Розовые, Мотыльковые, или Бобовые, Паслёновые,

Сложноцветные, или Астровые) и класса Однодольные (Лилейные, Злаки, или Мятликовые). Многообразие растений. Дикорастущие представители семейств. Культурные представители семейств, их использование человеком.

**Лабораторные и практические работы.**

Изучение строения одноклеточных водорослей (на примере хламидомонады и хлореллы).

Изучение строения многоклеточных нитчатых водорослей (на примере спирогиры и улотрикса).

Изучение внешнего строения мхов (на местных видах).

Изучение внешнего строения папоротника или хвоща.

Изучение внешнего строения веток, хвои, шишек и семян голосеменных растений (на примере ели, сосны или лиственницы).

Изучение внешнего строения покрытосеменных растений.

Изучение признаков представителей семейств: Крестоцветные (Капустные), Розоцветные (Розовые), Мотыльковые (Бобовые), Паслёновые, Сложноцветные (Астровые), Лилейные, Злаки (Мятликовые) на гербарных и натуральных образцах.

Определение видов растений (на примере трёх семейств) с использованием определителей растений или определительных карточек.

**2. Развитие растительного мира на Земле**

Эволюционное развитие растительного мира на Земле. Сохранение в земной коре растительных остатков, их изучение. «Живые ископаемые» растительного царства. Жизнь растений в воде. Первые наземные растения. Освоение растениями суши. Этапы развития наземных растений основных систематических групп. Вымершие растения.

**Экскурсии или видеоэкскурсии.**

Развитие растительного мира на Земле (экскурсия в палеонтологический или краеведческий музей).

**3. Растения в природных сообществах**

Растения и среда обитания. Экологические факторы. Растения и условия неживой природы: свет, температура, влага, атмосферный воздух. Растения и условия живой природы: прямое и косвенное воздействие организмов на растения. Приспособленность растений к среде обитания. Взаимосвязи растений между собой и с другими организмами.

Растительные сообщества. Видовой состав растительных сообществ, преобладающие в них растения. Распределение видов в растительных сообществах. Сезонные изменения в жизни растительного сообщества. Смена растительных сообществ. Растительность (растительный покров) природных зон Земли. Флора.

**4. Растения и человек**

Культурные растения и их происхождение. Центры многообразия и происхождения культурных растений. Земледелие. Культурные растения сельскохозяйственных угодий: овощные, плодово-ягодные, полевые. Растения города, особенность городской флоры. Парки, лесопарки, скверы, ботанические сады. Декоративное цветоводство. Комнатные растения, комнатное цветоводство. Последствия деятельности человека в экосистемах. Охрана растительного мира. Восстановление численности редких видов растений: особо охраняемые природные территории (ООПТ). Красная книга России. Меры сохранения растительного мира.

**Экскурсии или видеоэкскурсии.**

Изучение сельскохозяйственных растений региона.

Изучение сорных растений региона.

**5. Грибы. Лишайники. Бактерии**

Грибы. Общая характеристика. Шляпочные грибы, их строение, питание, рост, размножение. Съедобные и ядовитые грибы. Меры профилактики заболеваний, связанных с грибами. Значение шляпочных грибов в природных сообществах и жизни человека. Промышленное выращивание шляпочных грибов (шампиньоны).

Плесневые грибы. Дрожжевые грибы. Значение плесневых и дрожжевых грибов в природе и жизни человека (пищевая и фармацевтическая промышленность и другие).

Паразитические грибы. Разнообразие и значение паразитических грибов (головня, спорынья, фитофтора, трутовик и другие). Борьба с заболеваниями, вызываемыми паразитическими грибами.

Лишайники – комплексные организмы. Строение лишайников. Питание, рост и размножение лишайников. Значение лишайников в природе и жизни человека.

Бактерии – доядерные организмы. Общая характеристика бактерий. Бактериальная клетка. Размножение бактерий. Распространение бактерий. Разнообразие бактерий. Значение бактерий в природных сообществах. Болезнетворные бактерии и меры профилактики заболеваний, вызываемых бактериями. Бактерии на службе у человека (в сельском хозяйстве, промышленности).

**Лабораторные и практические работы.**

Изучение строения одноклеточных (мукор) и многоклеточных (пеницилл) плесневых грибов.

Изучение строения плодовых тел шляпочных грибов (или изучение шляпочных грибов на муляжах).

Изучение строения лишайников.

Изучение строения бактерий (на готовых микропрепаратах).

## 8 КЛАСС

### 1. Животный организм

Зоология – наука о животных. Разделы зоологии. Связь зоологии с другими науками и техникой.

Общие признаки животных. Отличия животных от растений. Многообразие животного мира. Одноклеточные и многоклеточные животные. Форма тела животного, симметрия, размеры тела и другое.

Животная клетка. Открытие животной клетки (А. Левенгук). Строение животной клетки: клеточная мембрана, органоиды передвижения, ядро с ядрышком, цитоплазма (митохондрии, пищеварительные и сократительные вакуоли, лизосомы, клеточный центр). Процессы, происходящие в клетке. Деление клетки. Ткани животных, их разнообразие. Органы и системы органов животных. Организм – единое целое.

#### *Лабораторные и практические работы.*

Исследование под микроскопом готовых микропрепаратов клеток и тканей животных.

### 2. Строение и жизнедеятельность организма животного

Опора и движение животных. Особенности гидростатического, наружного и внутреннего скелета у животных. Передвижение у одноклеточных (амёбовидное, жгутиковое). Мышечные движения у многоклеточных: полёт насекомых, птиц, плавание рыб, движение по суше позвоночных животных (ползание, бег, ходьба и другое). Рычажные конечности.

Питание и пищеварение у животных. Значение питания. Питание и пищеварение у простейших. Внутриполостное и внутриклеточное пищеварение, замкнутая и сквозная пищеварительная система у беспозвоночных. Пищеварительный тракт у позвоночных, пищеварительные железы. Ферменты. Особенности пищеварительной системы у представителей отрядов млекопитающих.

Дыхание животных. Значение дыхания. Газообмен через всю поверхность клетки. Жаберное дыхание. Наружные и внутренние жабры. Кожное, трахейное, лёгочное дыхание у обитателей суши. Особенности кожного дыхания. Роль воздушных мешков у птиц.

Транспорт веществ у животных. Роль транспорта веществ в организме животных. Замкнутая и незамкнутая кровеносные системы у беспозвоночных. Сердце, кровеносные сосуды. Спинной и брюшной сосуды, капилляры, «ложные сердца» у дождевого червя. Особенности строения незамкнутой кровеносной системы у моллюсков и насекомых. Круги кровообращения и особенности строения сердец у позвоночных, усложнение системы кровообращения.

Выделение у животных. Значение выделения конечных продуктов обмена веществ. Сократительные вакуоли у простейших. Звёздчатые клетки и каналы у плоских червей, выделительные трубочки и воронки у кольчатых червей. Мальпигиевы сосуды у насекомых. Почки (туловищные и тазовые), мочеточники, мочевой пузырь у позвоночных животных. Особенности выделения у птиц, связанные с полётом.

Покровы тела у животных. Покровы у беспозвоночных. Усложнение строения кожи у позвоночных. Кожа как орган выделения. Роль кожи в теплоотдаче. Производные кожи. Средства пассивной и активной защиты у животных.

Координация и регуляция жизнедеятельности у животных. Раздражимость у одноклеточных животных. Таксисы (фототаксис, трофотаксис, хемотаксис и другие таксисы). Нервная регуляция. Нервная система, её значение. Нервная система у беспозвоночных: сетчатая (диффузная), стволовая, узловатая. Нервная система у позвоночных (трубчатая): головной и спинной мозг, нервы. Усложнение головного мозга от рыб до млекопитающих. Появление больших полушарий, коры, борозд и извилин. Гуморальная регуляция. Роль гормонов в жизни животных. Половые гормоны. Половой диморфизм. Органы чувств, их значение. Рецепторы. Простые и сложные (фасеточные) глаза у насекомых. Орган зрения и слуха у позвоночных, их усложнение. Органы обоняния, вкуса и осязания у беспозвоночных и позвоночных животных. Орган боковой линии у рыб.

Поведение животных. Врождённое и приобретённое поведение (инстинкт и научение). Научение: условные рефлексы, импринтинг (запечатление), инсайт (постижение). Поведение: пищевое, оборонительное, территориальное, брачное, исследовательское. Стимулы поведения.

Размножение и развитие животных. Бесполое размножение: деление клетки одноклеточного организма на две, почкование, фрагментация. Половое размножение. Преимущество полового размножения. Половые железы. Яичники и семенники. Половые клетки (гаметы). Оплодотворение. Зигота. Партеногенез. Зародышевое развитие. Строение яйца птицы. Внутриутробное развитие млекопитающих. Зародышевые оболочки. Плацента (детское место). Пупочный канатик (пуповина). Постэмбриональное развитие: прямое, не прямое. Метаморфоз (развитие с превращением): полный и неполный.

#### *Лабораторные и практические работы.*

Ознакомление с органами опоры и движения у животных.

Изучение способов поглощения пищи у животных.

Изучение способов дыхания у животных.

Ознакомление с системами органов транспорта веществ у животных.

Изучение покровов тела у животных.

Изучение органов чувств у животных.

Формирование условных рефлексов у аквариумных рыб.

Строение яйца и развитие зародыша птицы (курицы).

### 3. Систематические группы животных

Основные категории систематики животных. Вид как основная систематическая категория животных. Классификация животных. Система животного мира. Систематические категории животных (царство, тип, класс, отряд, семейство, род, вид), их соподчинение. Бинарная номенклатура. Отражение современных знаний о происхождении и родстве животных в классификации животных.

Одноклеточные животные – простейшие. Строение и жизнедеятельность простейших. Местообитание и образ жизни. Образование цисты при неблагоприятных условиях среды. Многообразие простейших. Значение простейших в природе и жизни человека (образование осадочных пород, возбудители заболеваний, симбиотические виды). Пути заражения человека и меры профилактики, вызываемые одноклеточными животными (малярийный плазмодий).

**Лабораторные и практические работы**

Исследование строения инфузории-туфельки и наблюдение за её передвижением. Изучение хемотаксиса.

Многообразие простейших (на готовых препаратах).

Изготовление модели клетки простейшего (амёбы, инфузории-туфельки и другое.).

**Многоклеточные животные. Кишечнополостные.** Общая характеристика. Местообитание. Особенности строения и жизнедеятельности. Эктодерма и энтодерма. Внутриволокнистое и клеточное переваривание пищи. Регенерация. Рефлекс. Бесполое размножение (почкование). Половое размножение. Гермафродитизм. Раздельнополые кишечнополостные. Многообразие кишечнополостных. Значение кишечнополостных в природе и жизни человека. Коралловые полипы и их роль в рифообразовании.

**Лабораторные и практические работы.**

Исследование строения пресноводной гидры и её передвижения (школьный аквариум).

Исследование питания гидры дафниями и циклопами (школьный аквариум).

Изготовление модели пресноводной гидры.

**Плоские, круглые, кольчатые черви.** Общая характеристика. Особенности строения и жизнедеятельности плоских, круглых и кольчатых червей. Многообразие червей. Паразитические плоские и круглые черви. Циклы развития печёночного сосальщика, бычьего цепня, человеческой аскариды. Черви, их приспособления к паразитизму, вред, наносимый человеку, сельскохозяйственным растениям и животным. Меры по предупреждению заражения паразитическими червями. Роль червей как почвообразователей.

**Лабораторные и практические работы.**

Исследование внешнего строения дождевого червя. Наблюдение за реакцией дождевого червя на раздражители.

Исследование внутреннего строения дождевого червя (на готовом влажном препарате и микропрепарате).

Изучение приспособлений паразитических червей к паразитизму (на готовых влажных и микропрепаратах).

**Членистоногие.** Общая характеристика. Среда жизни. Внешнее и внутреннее строение членистоногих. Многообразие членистоногих. Представители классов.

Ракообразные. Особенности строения и жизнедеятельности.

Значение ракообразных в природе и жизни человека.

Паукообразные. Особенности строения и жизнедеятельности в связи с жизнью на суше. Клещи – вредители культурных растений и меры борьбы с ними. Паразитические клещи – возбудители и переносчики опасных болезней. Меры защиты от клещей. Роль клещей в почвообразовании.

Насекомые. Особенности строения и жизнедеятельности. Размножение насекомых и типы развития. Отряды насекомых: Прямокрылые, Равнокрылые, Полужесткокрылые, Чешуекрылые, Жесткокрылые, Перепончатокрылые, Двукрылые и другие. Насекомые – переносчики возбудителей и паразиты человека и домашних животных. Насекомые-вредители сада, огорода, поля, леса. Насекомые, снижающие численность вредителей растений. Поведение насекомых, инстинкты. Меры по сокращению численности насекомых-вредителей. Значение насекомых в природе и жизни человека.

**Лабораторные и практические работы.**

Исследование внешнего строения насекомого (на примере майского жука или других крупных насекомых-вредителей).

Ознакомление с различными типами развития насекомых (на примере коллекций).

**Моллюски.** Общая характеристика. Местообитание моллюсков. Строение и процессы жизнедеятельности, характерные для брюхоногих, двустворчатых, головоногих моллюсков. Черты приспособленности моллюсков к среде обитания. Размножение моллюсков. Многообразие моллюсков. Значение моллюсков в природе и жизни человека.

**Лабораторные и практические работы.**

Исследование внешнего строения раковин пресноводных и морских моллюсков (раковины беззубки, перловицы, прудовика, катушки и другие).

**Хордовые.** Общая характеристика. Зародышевое развитие хордовых. Систематические группы хордовых. Подтип Бесчерепные (ланцетник). Подтип Черепные, или Позвоночные.

**Рыбы.** Общая характеристика. Местообитание и внешнее строение рыб. Особенности внутреннего строения и процессов жизнедеятельности. Приспособленность рыб к условиям обитания. Отличия хрящевых рыб от костных

рыб. Размножение, развитие и миграция рыб в природе. Многообразие рыб, основные систематические группы рыб. Значение рыб в природе и жизни человека. Хозяйственное значение рыб.

#### ***Лабораторные и практические работы.***

Исследование внешнего строения и особенностей передвижения рыбы (на примере живой рыбы в банке с водой).

Исследование внутреннего строения рыбы (на примере готового влажного препарата).

**Земноводные.** Общая характеристика. Местообитание земноводных. Особенности внешнего и внутреннего строения, процессов жизнедеятельности, связанных с выходом земноводных на сушу. Приспособленность земноводных к жизни в воде и на суше. Размножение и развитие земноводных. Многообразие земноводных и их охрана. Значение земноводных в природе и жизни человека.

**Пресмыкающиеся.** Общая характеристика. Местообитание пресмыкающихся. Особенности внешнего и внутреннего строения пресмыкающихся. Процессы жизнедеятельности. Приспособленность пресмыкающихся к жизни на суше. Размножение и развитие пресмыкающихся. Регенерация. Многообразие пресмыкающихся и их охрана. Значение пресмыкающихся в природе и жизни человека.

**Птицы.** Общая характеристика. Особенности внешнего строения птиц. Особенности внутреннего строения и процессов жизнедеятельности птиц. Приспособления птиц к полёту. Поведение. Размножение и развитие птиц. Забота о потомстве. Сезонные явления в жизни птиц. Миграции птиц, их изучение. Многообразие птиц. Экологические группы птиц (по выбору учителя на примере трёх экологических групп с учётом распространения птиц в регионе). Приспособленность птиц к различным условиям среды. Значение птиц в природе и жизни человека.

#### ***Лабораторные и практические работы.***

Исследование внешнего строения и перьевого покрова птиц (на примере чучела птиц и набора перьев: контурных, пуховых и пуха).

Исследование особенностей скелета птицы.

**Млекопитающие.** Общая характеристика. Среды жизни млекопитающих. Особенности внешнего строения, скелета и мускулатуры, внутреннего строения. Процессы жизнедеятельности. Усложнение нервной системы. Поведение млекопитающих. Размножение и развитие. Забота о потомстве.

Первозвери. Однопроходные (яйцекладущие) и Сумчатые (низшие звери). Плацентарные млекопитающие. Многообразие млекопитающих (по выбору учителя изучаются 6 отрядов млекопитающих на примере двух видов из каждого отряда). Насекомоядные и Рукокрылые. Грызуны, Зайцеобразные. Хищные. Ластоногие и Китообразные. Парнокопытные и Непарнокопытные. Приматы. Семейства отряда Хищные: собачьи, кошачьи, куньи, медвежьи.

Значение млекопитающих в природе и жизни человека. Млекопитающие – переносчики возбудителей опасных заболеваний. Меры борьбы с грызунами. Многообразие млекопитающих родного края.

#### ***Лабораторные и практические работы.***

Исследование особенностей скелета млекопитающих.

Исследование особенностей зубной системы млекопитающих.

#### **4. Развитие животного мира на Земле**

Эволюционное развитие животного мира на Земле. Усложнение животных в процессе эволюции. Доказательства эволюционного развития животного мира. Палеонтология. Ископаемые остатки животных, их изучение. Методы изучения ископаемых остатков. Реставрация древних животных. «Живые ископаемые» животного мира.

Жизнь животных в воде. Одноклеточные животные. Происхождение многоклеточных животных. Основные этапы эволюции беспозвоночных. Основные этапы эволюции позвоночных животных. Вымершие животные.

#### ***Лабораторные и практические работы.***

Исследование ископаемых остатков вымерших животных.

#### **5. Животные в природных сообществах**

Животные и среда обитания. Влияние света, температуры и влажности на животных. Приспособленность животных к условиям среды обитания.

Популяции животных, их характеристики. Одиночный и групповой образ жизни. Взаимосвязи животных между собой и с другими организмами. Пищевые связи в природном сообществе. Пищевые уровни, экологическая пирамида. Экосистема.

Животный мир природных зон Земли. Основные закономерности распределения животных на планете. Фауна.

#### **6. Животные и человек**

Воздействие человека на животных в природе: прямое и косвенное. Промысловые животные (рыболовство, охота). Ведение промысла животных на основе научного подхода. Загрязнение окружающей среды.

Одомашнивание животных. Селекция, породы, искусственный отбор, дикие предки домашних животных. Значение домашних животных в жизни человека. Животные сельскохозяйственных угодий. Методы борьбы с животными-вредителями.

Город как особая искусственная среда, созданная человеком. Синантропные виды животных. Условия их обитания. Беспозвоночные и позвоночные животные города. Адаптация животных к новым условиям. Рекреационный пресс на животных диких видов в условиях города. Безнадзорные домашние животные. Питомники.

Восстановление численности редких видов животных: особо охраняемые природные территории (ООПТ). Красная книга России. Меры сохранения животного мира.

## 9 КЛАСС

### 1. Человек – биосоциальный вид

Науки о человеке (анатомия, физиология, психология, антропология, гигиена, санитария, экология человека). Методы изучения организма человека. Значение знаний о человеке для самопознания и сохранения здоровья. Особенности человека как биосоциального существа.

Место человека в системе органического мира. Человек как часть природы. Систематическое положение современного человека. Сходство человека с млекопитающими. Отличие человека от приматов. Доказательства животного происхождения человека. Человек разумный. Антропогенез, его этапы. Биологические и социальные факторы становления человека. Человеческие расы.

### 2. Структура организма человека

Строение и химический состав клетки. Обмен веществ и превращение энергии в клетке. Многообразие клеток, их деление. Нуклеиновые кислоты. Гены. Хромосомы. Хромосомный набор. Митоз, мейоз. Соматические и половые клетки. Стволовые клетки. Типы тканей организма человека: эпителиальные, соединительные, мышечные, нервная. Свойства тканей, их функции. Органы и системы органов. Организм как единое целое. Взаимосвязь органов и систем как основа гомеостаза.

#### *Лабораторные и практические работы.*

Изучение микроскопического строения тканей (на готовых микропрепаратах).

Распознавание органов и систем органов человека (по таблицам).

### 3. Нейрогуморальная регуляция

Нервная система человека, её организация и значение. Нейроны, нервы, нервные узлы. Рефлекс. Рефлекторная дуга.

Рецепторы. Двухнейронные и трёхнейронные рефлекторные дуги. Спинной мозг, его строение и функции. Рефлексы спинного мозга. Головной мозг, его строение и функции. Большие полушария. Рефлексы головного мозга. Безусловные (врождённые) и условные (приобретённые) рефлексы. Соматическая нервная система. Вегетативная (автономная) нервная система. Нервная система как единое целое. Нарушения в работе нервной системы.

Гуморальная регуляция функций. Эндокринная система. Железы внутренней секреции. Железы смешанной секреции. Гормоны, их роль в регуляции физиологических функций организма, роста и развития. Нарушение в работе эндокринных желёз. Особенности рефлекторной и гуморальной регуляции функций организма.

#### *Лабораторные и практические работы.*

Изучение головного мозга человека (по муляжам).

Изучение изменения размера зрачка в зависимости от освещённости.

### 4. Опора и движение

Значение опорно-двигательного аппарата. Скелет человека, строение его отделов и функции. Кости, их химический состав, строение. Типы костей. Рост костей в длину и толщину. Соединение костей. Скелет головы. Скелет туловища. Скелет конечностей и их поясов. Особенности скелета человека, связанные с прямохождением и трудовой деятельностью.

Мышечная система. Строение и функции скелетных мышц. Работа мышц: статическая и динамическая, мышцы сгибатели и разгибатели. Утомление мышц. Гиподинамия. Роль двигательной активности в сохранении здоровья.

Нарушения опорно-двигательной системы. Возрастные изменения в строении костей. Нарушение осанки. Предупреждение искривления позвоночника и развития плоскостопия. Профилактика травматизма. Первая помощь при травмах опорно-двигательного аппарата.

#### *Лабораторные и практические работы.*

Исследование свойств кости.

Изучение строения костей (на муляжах).

Изучение строения позвонков (на муляжах).

Определение гибкости позвоночника.

Измерение массы и роста своего организма.

Изучение влияния статической и динамической нагрузки на утомление мышц.

Выявление нарушения осанки.

Определение признаков плоскостопия.

Оказание первой помощи при повреждении скелета и мышц.

### 5. Внутренняя среда организма

Внутренняя среда и её функции. Форменные элементы крови: эритроциты, лейкоциты и тромбоциты. Малокровие, его причины. Красный костный мозг, его роль в организме. Плазма крови. Постоянство внутренней среды (гомеостаз). Свёртывание крови. Группы крови. Резус-фактор. Переливание крови. Донорство.

Иммунитет и его виды. Факторы, влияющие на иммунитет (приобретённые иммунодефициты): радиационное облучение, химическое отравление, голодание, воспаление, вирусные заболевания, ВИЧ-инфекция. Вилочковая



железа, лимфатические узлы. Вакцины и лечебные сыворотки. Значение работ Л. Пастера и И.И. Мечникова по изучению иммунитета.

***Лабораторные и практические работы.***

Изучение микроскопического строения крови человека и лягушки (сравнение) на готовых микропрепаратах.

**6. Кровообращение**

Органы кровообращения. Строение и работа сердца. Автоматизм сердца. Сердечный цикл, его длительность. Большой и малый круги кровообращения. Движение крови по сосудам. Пульс. Лимфатическая система, лимфоотток. Регуляция деятельности сердца и сосудов. Гигиена сердечно-сосудистой системы. Профилактика сердечно-сосудистых заболеваний. Первая помощь при кровотечениях.

***Лабораторные и практические работы.***

Измерение кровяного давления.

Определение пульса и числа сердечных сокращений в покое и после дозированных физических нагрузок у человека.

Первая помощь при кровотечениях.

**7. Дыхание**

Дыхание и его значение. Органы дыхания. Лёгкие. Взаимосвязь строения и функций органов дыхания. Газообмен в лёгких и тканях. Жизненная ёмкость лёгких. Механизмы дыхания. Дыхательные движения. Регуляция дыхания.

Инфекционные болезни, передающиеся через воздух, предупреждение воздушно-капельных инфекций. Вред табакокурения, употребления наркотических и психотропных веществ. Реанимация. Охрана воздушной среды. Оказание первой помощи при поражении органов дыхания.

***Лабораторные и практические работы.***

Измерение объёма грудной клетки в состоянии вдоха и выдоха.

Определение частоты дыхания. Влияние различных факторов на частоту дыхания.

**8. Питание и пищеварение**

Питательные вещества и пищевые продукты. Питание и его значение. Пищеварение. Органы пищеварения, их строение и функции. Ферменты, их роль в пищеварении. Пищеварение в ротовой полости. Зубы и уход за ними. Пищеварение в желудке, в тонком и в толстом кишечнике. Всасывание питательных веществ. Всасывание воды. Пищеварительные железы: печень и поджелудочная железа, их роль в пищеварении.

Микробиом человека – совокупность микроорганизмов, населяющих организм человека. Регуляция пищеварения. Методы изучения органов пищеварения. Работы И.П. Павлова.

Гигиена питания. Предупреждение глистных и желудочно-кишечных заболеваний, пищевых отравлений. Влияние курения и алкоголя на пищеварение.

***Лабораторные и практические работы.***

Исследование действия ферментов слюны на крахмал.

Наблюдение действия желудочного сока на белки.

**9. Обмен веществ и превращение энергии**

Обмен веществ и превращение энергии в организме человека. Пластический и энергетический обмен. Обмен воды и минеральных солей. Обмен белков, углеводов и жиров в организме. Регуляция обмена веществ и превращения энергии.

Витамины и их роль для организма. Поступление витаминов с пищей. Синтез витаминов в организме. Авитаминозы и гиповитаминозы. Сохранение витаминов в пище.

Нормы и режим питания. Рациональное питание – фактор укрепления здоровья. Нарушение обмена веществ.

***Лабораторные и практические работы.***

Исследование состава продуктов питания.

Составление меню в зависимости от калорийности пищи.

Способы сохранения витаминов в пищевых продуктах.

**10. Кожа**

Строение и функции кожи. Кожа и её производные. Кожа и терморегуляция. Влияние на кожу факторов окружающей среды.

Закаливание и его роль. Способы закаливания организма. Гигиена кожи, гигиенические требования к одежде и обуви. Заболевания кожи и их предупреждения. Профилактика и первая помощь при тепловом и солнечном ударах, ожогах и обморожениях.

***Лабораторные и практические работы.***

Исследование с помощью лупы тыльной и ладонной стороны кисти.

Определение жирности различных участков кожи лица.

Описание мер по уходу за кожей лица и волосами в зависимости от типа кожи.

Описание основных гигиенических требований к одежде и обуви.

**11. Выделение**

Значение выделения. Органы выделения. Органы мочевыделительной системы, их строение и функции. Микроскопическое строение почки. Нефрон. Образование мочи. Регуляция мочеобразования и мочеиспускания. Заболевания органов мочевыделительной системы, их предупреждение.

**Лабораторные и практические работы.**

Определение местоположения почек (на муляже).

Описание мер профилактики болезней почек.

**12. Размножение и развитие**

Органы репродукции, строение и функции. Половые железы. Половые клетки. Оплодотворение. Внутриутробное развитие. Влияние на эмбриональное развитие факторов окружающей среды. Роды. Лактация. Рост и развитие ребёнка. Половое созревание. Наследование признаков у человека. Наследственные болезни, их причины и предупреждение. Набор хромосом, половые хромосомы, гены. Роль генетических знаний для планирования семьи. Инфекции, передающиеся половым путём, их профилактика.

**Лабораторные и практические работы.**

Описание основных мер по профилактике инфекционных вирусных заболеваний: СПИД и гепатит.

**13. Органы чувств и сенсорные системы**

Органы чувств и их значение. Анализаторы. Сенсорные системы. Глаз и зрение. Оптическая система глаза. Сетчатка. Зрительные рецепторы. Зрительное восприятие. Нарушения зрения и их причины. Гигиена зрения.

Ухо и слух. Строение и функции органа слуха. Механизм работы слухового анализатора. Слуховое восприятие. Нарушения слуха и их причины. Гигиена слуха.

Органы равновесия, мышечного чувства, осязания, обоняния и вкуса. Взаимодействие сенсорных систем организма.

**Лабораторные и практические работы**

Определение остроты зрения у человека.

Изучение строения органа зрения (на муляже и влажном препарате).

Изучение строения органа слуха (на муляже).

**14. Поведение и психика**

Психика и поведение человека. Потребности и мотивы поведения. Социальная обусловленность поведения человека. Рефлекторная теория поведения. Высшая нервная деятельность человека, работы И.М. Сеченова, И.П. Павлова. Механизм образования условных рефлексов. Торможение. Динамический стереотип. Роль гормонов в поведении. Наследственные и ненаследственные программы поведения у человека. Приспособительный характер поведения.

Первая и вторая сигнальные системы. Познавательная деятельность мозга. Речь и мышление. Память и внимание. Эмоции. Индивидуальные особенности личности: способности, темперамент, характер, одарённость. Типы высшей нервной деятельности и темперамента. Особенности психики человека. Гигиена физического и умственного труда. Режим труда и отдыха. Сон и его значение. Гигиена сна.

**Лабораторные и практические работы.**

Изучение кратковременной памяти.

Определение объёма механической и логической памяти.

Оценка сформированности навыков логического мышления.

**15. Человек и окружающая среда**

Человек и окружающая среда. Экологические факторы и их действие на организм человека. Зависимость здоровья человека от состояния окружающей среды. Микроклимат жилых помещений. Соблюдение правил поведения в окружающей среде, в опасных и чрезвычайных ситуациях.

Здоровье человека как социальная ценность. Факторы, нарушающие здоровье: гиподинамия, курение, употребление алкоголя, наркотиков, несбалансированное питание, стресс. Укрепление здоровья: аутотренинг, закаливание, двигательная активность, сбалансированное питание. Культура отношения к собственному здоровью и здоровью окружающих. Всемирная организация здравоохранения.

Человек как часть биосферы Земли. Антропогенные воздействия на природу. Урбанизация. Цивилизация. Техногенные изменения в окружающей среде. Современные глобальные экологические проблемы. Значение охраны окружающей среды для сохранения человечества.

**ПЛАНИРУЕМЫЕ РЕЗУЛЬТАТЫ ОСВОЕНИЯ ПРОГРАММЫ ПО БИОЛОГИИ НА УРОВНЕ ОСНОВНОГО ОБЩЕГО ОБРАЗОВАНИЯ (БАЗОВЫЙ УРОВЕНЬ)**

Освоение учебного предмета «Биология» на уровне основного общего образования должно обеспечить достижение следующих обучающимися личностных, метапредметных и предметных результатов.

**ЛИЧНОСТНЫЕ РЕЗУЛЬТАТЫ**

**Личностные результаты** освоения программы по биологии основного общего образования должны отражать готовность обучающихся руководствоваться системой позитивных ценностных ориентаций и расширение опыта деятельности на ее основе и в процессе реализации основных направлений воспитательной деятельности, в том числе в части:

**1) гражданского воспитания:**

готовность к конструктивной совместной деятельности при выполнении исследований и проектов, стремление к взаимопониманию и взаимопомощи;

**2) патриотического воспитания:**

отношение к биологии как к важной составляющей культуры, гордость за вклад российских и советских учёных в развитие мировой биологической науки;

**3) духовно-нравственного воспитания:**

готовность оценивать поведение и поступки с позиции нравственных норм и норм экологической культуры; понимание значимости нравственного аспекта деятельности человека в медицине и биологии;

**4) эстетического воспитания:**

понимание роли биологии в формировании эстетической культуры личности;

**5) физического воспитания, формирования культуры здоровья и эмоционального благополучия:**

ответственное отношение к своему здоровью и установка на здоровый образ жизни (здоровое питание, соблюдение гигиенических правил и норм, сбалансированный режим занятий и отдыха, регулярная физическая активность);

осознание последствий и неприятие вредных привычек (употребление алкоголя, наркотиков, курение) и иных форм вреда для физического и психического здоровья;

соблюдение правил безопасности, в том числе навыки безопасного поведения в природной среде;

сформированность навыка рефлексии, управление собственным эмоциональным состоянием;

**6) трудового воспитания:**

активное участие в решении практических задач (в рамках семьи, образовательной организации, населенного пункта, края) биологической и экологической направленности, интерес к практическому изучению профессий, связанных с биологией;

**7) экологического воспитания:**

ориентация на применение биологических знаний при решении задач в области окружающей среды;

осознание экологических проблем и путей их решения;

готовность к участию в практической деятельности экологической направленности;

**8) ценности научного познания:**

ориентация на современную систему научных представлений об основных биологических закономерностях, взаимосвязях человека с природной и социальной средой;

понимание роли биологической науки в формировании научного мировоззрения;

развитие научной любознательности, интереса к биологической науке, навыков исследовательской деятельности;

**9) адаптации обучающегося к изменяющимся условиям социальной и природной среды:**

адекватная оценка изменяющихся условий;

принятие решения (индивидуальное, в группе) в изменяющихся условиях на основании анализа биологической информации;

планирование действий в новой ситуации на основании знаний биологических закономерностей.

## **МЕТАПРЕДМЕТНЫЕ РЕЗУЛЬТАТЫ**

Метапредметные результаты освоения программы по биологии основного общего образования, должны отражать овладение следующими универсальными учебными действиями:

### **Познавательные универсальные учебные действия**

**1) базовые логические действия:**

выявлять и характеризовать существенные признаки биологических объектов (явлений);

устанавливать существенный признак классификации биологических объектов (явлений, процессов), основания для обобщения и сравнения, критерии проводимого анализа;

с учётом предложенной биологической задачи выявлять закономерности и противоречия в рассматриваемых фактах и наблюдениях, предлагать критерии для выявления закономерностей и противоречий;

выявлять дефициты информации, данных, необходимых для решения поставленной задачи;

выявлять причинно-следственные связи при изучении биологических явлений и процессов, делать выводы с использованием дедуктивных и индуктивных умозаключений, умозаключений по аналогии, формулировать гипотезы о взаимосвязях;

самостоятельно выбирать способ решения учебной биологической задачи (сравнивать несколько вариантов решения, выбирать наиболее подходящий с учётом самостоятельно выделенных критериев).

**2) базовые исследовательские действия:**

использовать вопросы как исследовательский инструмент познания;

формулировать вопросы, фиксирующие разрыв между реальным и желательным состоянием ситуации, объекта, и самостоятельно устанавливать искомое и данное;

формировать гипотезу об истинности собственных суждений, аргументировать свою позицию, мнение;

проводить по самостоятельно составленному плану наблюдение, несложный биологический эксперимент, небольшое исследование по установлению особенностей биологического объекта (процесса) изучения, причинно-следственных связей и зависимостей биологических объектов между собой;

оценивать на применимость и достоверность информацию, полученную в ходе наблюдения и эксперимента; самостоятельно формулировать обобщения и выводы по результатам проведённого наблюдения, эксперимента, владеть инструментами оценки достоверности полученных выводов и обобщений;

прогнозировать возможное дальнейшее развитие биологических процессов и их последствия в аналогичных или сходных ситуациях, а также выдвигать предположения об их развитии в новых условиях и контекстах.

### **3) работа с информацией:**

применять различные методы, инструменты и запросы при поиске и отборе биологической информации или данных из источников с учётом предложенной учебной биологической задачи;

выбирать, анализировать, систематизировать и интерпретировать биологическую информацию различных видов и форм представления;

находить сходные аргументы (подтверждающие или опровергающие одну и ту же идею, версию) в различных информационных источниках;

самостоятельно выбирать оптимальную форму представления информации и иллюстрировать решаемые задачи несложными схемами, диаграммами, иной графикой и их комбинациями;

оценивать надёжность биологической информации по критериям, предложенным учителем или сформулированным самостоятельно;

запоминать и систематизировать биологическую информацию.

### **Коммуникативные универсальные учебные действия**

#### **1) общение:**

воспринимать и формулировать суждения, выражать эмоции в процессе выполнения практических и лабораторных работ;

выражать себя (свою точку зрения) в устных и письменных текстах;

распознавать невербальные средства общения, понимать значение социальных знаков, знать и распознавать предпосылки конфликтных ситуаций и смягчать конфликты, вести переговоры;

понимать намерения других, проявлять уважительное отношение к собеседнику и в корректной форме формулировать свои возражения;

в ходе диалога и (или) дискуссии задавать вопросы по существу обсуждаемой биологической темы и высказывать идеи, нацеленные на решение биологической задачи и поддержание благожелательности общения;

сопоставлять свои суждения с суждениями других участников диалога, обнаруживать различие и сходство позиций;

публично представлять результаты выполненного биологического опыта (эксперимента, исследования, проекта);

самостоятельно выбирать формат выступления с учётом задач презентации и особенностей аудитории и в соответствии с ним составлять устные и письменные тексты с использованием иллюстративных материалов.

#### **2) совместная деятельность:**

понимать и использовать преимущества командной и индивидуальной работы при решении конкретной биологической проблемы, обосновывать необходимость применения групповых форм взаимодействия при решении поставленной учебной задачи;

принимать цель совместной деятельности, коллективно строить действия по её достижению: распределять роли, договариваться, обсуждать процесс и результат совместной работы, уметь обобщать мнения нескольких людей, проявлять готовность руководить, выполнять поручения, подчиняться;

планировать организацию совместной работы, определять свою роль (с учётом предпочтений и возможностей всех участников взаимодействия), распределять задачи между членами команды, участвовать в групповых формах работы (обсуждения, обмен мнениями, мозговые штурмы и иные);

выполнять свою часть работы, достигать качественного результата по своему направлению и координировать свои действия с другими членами команды;

оценивать качество своего вклада в общий продукт по критериям, самостоятельно сформулированным участниками взаимодействия, сравнивать результаты с исходной задачей и вклад каждого члена команды в достижение результатов, разделять сферу ответственности и проявлять готовность к предоставлению отчёта перед группой;

овладеть системой универсальных коммуникативных действий, которая обеспечивает сформированность социальных навыков и эмоционального интеллекта обучающихся.

### **Регулятивные универсальные учебные действия**

#### **Самоорганизация:**

выявлять проблемы для решения в жизненных и учебных ситуациях, используя биологические знания;

ориентироваться в различных подходах принятия решений (индивидуальное, принятие решения в группе, принятие решений группой);

самостоятельно составлять алгоритм решения задачи (или его часть), выбирать способ решения учебной биологической задачи с учётом имеющихся ресурсов и собственных возможностей, аргументировать предлагаемые варианты решений;

составлять план действий (план реализации намеченного алгоритма решения), корректировать предложенный алгоритм с учётом получения новых биологических знаний об изучаемом биологическом объекте; делать выбор и брать ответственность за решение.

#### **Самоконтроль, эмоциональный интеллект:**

владеть способами самоконтроля, самомотивации и рефлексии;

давать оценку ситуации и предлагать план её изменения;

учитывать контекст и предвидеть трудности, которые могут возникнуть при решении учебной биологической задачи, адаптировать решение к меняющимся обстоятельствам;

объяснять причины достижения (недостижения) результатов деятельности, давать оценку приобретённому опыту, уметь находить позитивное в произошедшей ситуации;

вносить коррективы в деятельность на основе новых обстоятельств, изменившихся ситуаций, установленных ошибок, возникших трудностей;

оценивать соответствие результата цели и условиям;

различать, называть и управлять собственными эмоциями и эмоциями других;

выявлять и анализировать причины эмоций;

ставить себя на место другого человека, понимать мотивы и намерения другого;

регулировать способ выражения эмоций.

#### **Принятие себя и других**

осознанно относиться к другому человеку, его мнению;

признавать своё право на ошибку и такое же право другого;

открытость себе и другим;

осознавать невозможность контролировать всё вокруг;

овладеть системой универсальных учебных регулятивных действий, которая обеспечивает формирование смысловых установок личности (внутренняя позиция личности), и жизненных навыков личности (управления собой, самодисциплины, устойчивого поведения).

#### **ПРЕДМЕТНЫЕ РЕЗУЛЬТАТЫ**

Предметные результаты освоения программы по биологии к концу обучения **в 5 классе:**

характеризовать биологию как науку о живой природе, называть признаки живого, сравнивать объекты живой и неживой природы;

перечислять источники биологических знаний, характеризовать значение биологических знаний для современного человека, профессии, связанные с биологией (4–5 профессий);

приводить примеры вклада российских (в том числе В. И. Вернадский, А. Л. Чижевский) и зарубежных (в том числе Аристотель, Теофраст, Гиппократ) учёных в развитие биологии;

иметь представление о важнейших биологических процессах и явлениях: питание, дыхание, транспорт веществ, раздражимость, рост, развитие, движение, размножение;

применять биологические термины и понятия (в том числе: живые тела, биология, экология, цитология, анатомия, физиология, биологическая систематика, клетка, ткань, орган, система органов, организм, вирус, движение, питание, фотосинтез, дыхание, выделение, раздражимость, рост, размножение, развитие, среда обитания, природное сообщество, искусственное сообщество) в соответствии с поставленной задачей и в контексте;

различать по внешнему виду (изображениям), схемам и описаниям доядерные и ядерные организмы, различные биологические объекты: растения, животных, грибы, лишайники, бактерии, природные и искусственные сообщества, взаимосвязи организмов в природном и искусственном сообществах, представителей флоры и фауны природных зон Земли, ландшафты природные и культурные;

проводить описание организма (растения, животного) по заданному плану, выделять существенные признаки строения и процессов жизнедеятельности организмов, характеризовать организмы как тела живой природы, перечислять особенности растений, животных, грибов, лишайников, бактерий и вирусов;

раскрывать понятие о среде обитания (водной, наземно-воздушной, почвенной, внутриорганизменной), условиях среды обитания;

приводить примеры, характеризующие приспособленность организмов к среде обитания, взаимосвязи организмов в сообществах;

выделять отличительные признаки природных и искусственных сообществ;

аргументировать основные правила поведения человека в природе и объяснять значение природоохранной деятельности человека, анализировать глобальные экологические проблемы;

раскрывать роль биологии в практической деятельности человека;

демонстрировать на конкретных примерах связь знаний биологии со знаниями по математике, предметов гуманитарного цикла, различными видами искусства;

выполнять практические работы (поиск информации с использованием различных источников, описание организма по заданному плану) и лабораторные работы (работа с микроскопом, знакомство с различными способами измерения и сравнения живых объектов);

применять методы биологии (наблюдение, описание, классификация, измерение, эксперимент): проводить наблюдения за организмами, описывать биологические объекты, процессы и явления, выполнять биологический рисунок и измерение биологических объектов;

владеть приёмами работы с лупой, световым и цифровым микроскопами при рассматривании биологических объектов;

соблюдать правила безопасного труда при работе с учебным и лабораторным оборудованием, химической посудой в соответствии с инструкциями на уроке, во внеурочной деятельности;

использовать при выполнении учебных заданий научно-популярную литературу по биологии, справочные материалы, ресурсы Интернета;

создавать письменные и устные сообщения, используя понятийный аппарат изучаемого раздела биологии.

**Предметные результаты освоения программы по биологии к концу обучения в 6 классе:**

характеризовать ботанику как биологическую науку, её разделы и связи с другими науками и техникой;

приводить примеры вклада российских (в том числе В. В. Докучаев, К. А. Тимирязев, С. Г. Навашин) и зарубежных учёных (в том числе Р. Гук, М. Мальпиги) в развитие наук о растениях;

применять биологические термины и понятия (в том числе: ботаника, растительная клетка, растительная ткань, органы растений, система органов растения: корень, побег почка, лист, видоизменённые органы, цветок, плод, семя, растительный организм, минеральное питание, фотосинтез, дыхание, рост, развитие, размножение, клон, раздражимость) в соответствии с поставленной задачей и в контексте;

описывать строение и жизнедеятельность растительного организма (на примере покрытосеменных или цветковых): поглощение воды и минеральное питание, фотосинтез, дыхание, транспорт веществ, рост, размножение, развитие, связь строения вегетативных и генеративных органов растений с их функциями;

различать и описывать живые и гербарные экземпляры растений по заданному плану, части растений по изображениям, схемам, моделям, муляжам, рельефным таблицам;

характеризовать признаки растений, уровни организации растительного организма, части растений: клетки, ткани, органы, системы органов, организм;

сравнивать растительные ткани и органы растений между собой;

выполнять практические и лабораторные работы по морфологии и физиологии растений, в том числе работы с микроскопом с постоянными (фиксированными) и временными микропрепаратами, исследовательские работы с использованием приборов и инструментов цифровой лаборатории;

характеризовать процессы жизнедеятельности растений: поглощение воды и минеральное питание, фотосинтез, дыхание, рост, развитие, способы естественного и искусственного вегетативного размножения, семенное размножение (на примере покрытосеменных, или цветковых);

выявлять причинно-следственные связи между строением и функциями тканей и органов растений, строением и жизнедеятельностью растений;

классифицировать растения и их части по разным основаниям;

объяснять роль растений в природе и жизни человека: значение фотосинтеза в природе и в жизни человека, биологическое и хозяйственное значение видоизменённых побегов, хозяйственное значение вегетативного размножения;

применять полученные знания для выращивания и размножения культурных растений;

использовать методы биологии: проводить наблюдения за растениями, описывать растения и их части, ставить простейшие биологические опыты и эксперименты;

соблюдать правила безопасного труда при работе с учебным и лабораторным оборудованием, химической посудой в соответствии с инструкциями на уроке и во внеурочной деятельности;

демонстрировать на конкретных примерах связь знаний биологии со знаниями по математике, географии, технологии, предметов гуманитарного цикла, различными видами искусства;

владеть приёмами работы с биологической информацией: формулировать основания для извлечения и обобщения информации из двух источников, преобразовывать информацию из одной знаковой системы в другую; создавать письменные и устные сообщения, используя понятийный аппарат изучаемого раздела биологии.

**Предметные результаты освоения программы по биологии к концу обучения в 7 классе:**

характеризовать принципы классификации растений, основные систематические группы растений (водоросли, мхи, плауны, хвощи, папоротники, голосеменные, покрытосеменные или цветковые);

приводить примеры вклада российских (в том числе Н. И. Вавилов, И. В. Мичурин) и зарубежных (в том числе К. Линней, Л. Пастер) учёных в развитие наук о растениях, грибах, лишайниках, бактериях;

применять биологические термины и понятия (в том числе: ботаника, экология растений, микология, бактериология, систематика, царство, отдел, класс, семейство, род, вид, жизненная форма растений, среда обитания, растительное сообщество, высшие растения, низшие растения, споровые растения, семенные растения, водоросли, мхи, плауны, хвощи, папоротники, голосеменные, покрытосеменные, бактерии, грибы, лишайники) в соответствии с поставленной задачей и в контексте;

различать и описывать живые и гербарные экземпляры растений, части растений по изображениям, схемам, моделям, муляжам, рельефным таблицам, грибы по изображениям, схемам, муляжам, бактерии по изображениям; выявлять признаки классов покрытосеменных или цветковых, семейств двудольных и однодольных растений;

определять систематическое положение растительного организма (на примере покрытосеменных, или цветковых) с помощью определительной карточки;

выполнять практические и лабораторные работы по систематике растений, микологии и микробиологии, в том числе работы с микроскопом с постоянными (фиксированными) и временными микропрепаратами, исследовательские работы с использованием приборов и инструментов цифровой лаборатории;

выделять существенные признаки строения и жизнедеятельности растений, бактерий, грибов, лишайников; проводить описание и сравнивать между собой растения, грибы, лишайники, бактерии по заданному плану, делать выводы на основе сравнения;

описывать усложнение организации растений в ходе эволюции растительного мира на Земле;

выявлять черты приспособленности растений к среде обитания, значение экологических факторов для растений;

характеризовать растительные сообщества, сезонные и поступательные изменения растительных сообществ, растительность (растительный покров) природных зон Земли;

приводить примеры культурных растений и их значение в жизни человека, понимать причины и знать меры охраны растительного мира Земли;

раскрывать роль растений, грибов, лишайников, бактерий в природных сообществах, в хозяйственной деятельности человека и его повседневной жизни;

демонстрировать на конкретных примерах связь знаний по биологии со знаниями по математике, физике, географии, технологии, литературе, и технологии, предметов гуманитарного цикла, различными видами искусства;

использовать методы биологии: проводить наблюдения за растениями, бактериями, грибами, лишайниками, описывать их, ставить простейшие биологические опыты и эксперименты;

соблюдать правила безопасного труда при работе с учебным и лабораторным оборудованием, химической посудой в соответствии с инструкциями на уроке и во внеурочной деятельности;

владеть приёмами работы с информацией: формулировать основания для извлечения и обобщения информации из нескольких источников (2–3), преобразовывать информацию из одной знаковой системы в другую;

создавать письменные и устные сообщения, используя понятийный аппарат изучаемого раздела биологии, сопровождать выступление презентацией с учётом особенностей аудитории обучающихся.

**Предметные результаты освоения программы по биологии к концу обучения в 8 классе:**

характеризовать зоологию как биологическую науку, её разделы и связь с другими науками и техникой;

характеризовать принципы классификации животных, вид как основную систематическую категорию, основные систематические группы животных (простейшие, кишечнополостные, плоские, круглые и кольчатые черви, членистоногие, моллюски, хордовые);

приводить примеры вклада российских (в том числе А. О. Ковалевский, К. И. Скрябин) и зарубежных (в том числе А. Левенгук, Ж. Кювье, Э. Геккель) учёных в развитие наук о животных;

применять биологические термины и понятия (в том числе: зоология, экология животных, этология, палеозоология, систематика, царство, тип, отряд, семейство, род, вид, животная клетка, животная ткань, орган животного, системы органов животного, животный организм, питание, дыхание, рост, развитие, кровообращение, выделение, опора, движение, размножение, партеногенез, раздражимость, рефлекс, органы чувств, поведение, среда обитания, природное сообщество) в соответствии с поставленной задачей и в контексте;

раскрывать общие признаки животных, уровни организации животного организма: клетки, ткани, органы, системы органов, организм;

сравнивать животные ткани и органы животных между собой;

описывать строение и жизнедеятельность животного организма: опору и движение, питание и пищеварение, дыхание и транспорт веществ, выделение, регуляцию и поведение, рост, размножение и развитие;

характеризовать процессы жизнедеятельности животных изучаемых систематических групп: движение, питание, дыхание, транспорт веществ, выделение, регуляцию, поведение, рост, развитие, размножение;

выявлять причинно-следственные связи между строением, жизнедеятельностью и средой обитания животных изучаемых систематических групп;

различать и описывать животных изучаемых систематических групп, отдельные органы и системы органов по схемам, моделям, муляжам, рельефным таблицам, простейших – по изображениям;

выявлять признаки классов членистоногих и хордовых, отрядов насекомых и млекопитающих;

выполнять практические и лабораторные работы по морфологии, анатомии, физиологии и поведению животных, в том числе работы с микроскопом с постоянными (фиксированными) и временными микропрепаратами, исследовательские работы с использованием приборов и инструментов цифровой лаборатории;

сравнивать представителей отдельных систематических групп животных и делать выводы на основе сравнения;

классифицировать животных на основании особенностей строения;

описывать усложнение организации животных в ходе эволюции животного мира на Земле;  
выявлять черты приспособленности животных к среде обитания, значение экологических факторов для животных;

выявлять взаимосвязи животных в природных сообществах, цепи питания;

устанавливать взаимосвязи животных с растениями, грибами, лишайниками и бактериями в природных сообществах;

характеризовать животных природных зон Земли, основные закономерности распространения животных по планете;

раскрывать роль животных в природных сообществах;

раскрывать роль домашних и непродуктивных животных в жизни человека, роль промысловых животных в хозяйственной деятельности человека и его повседневной жизни, объяснять значение животных в природе и жизни человека;

иметь представление о мероприятиях по охране животного мира Земли;

демонстрировать на конкретных примерах связь знаний по биологии со знаниями по математике, физике, химии, географии, технологии, предметов гуманитарного цикла, различными видами искусства;

использовать методы биологии: проводить наблюдения за животными, описывать животных, их органы и системы органов; ставить простейшие биологические опыты и эксперименты;

соблюдать правила безопасного труда при работе с учебным и лабораторным оборудованием, химической посудой в соответствии с инструкциями на уроке и во внеурочной деятельности;

владеть приемами работы с информацией: формулировать основания для извлечения и обобщения информации из нескольких (3–4) источников, преобразовывать информацию из одной знаковой системы в другую;

создавать письменные и устные сообщения, используя понятийный аппарат изучаемого раздела биологии, сопровождать выступление презентацией с учётом особенностей аудитории обучающихся.

**Предметные результаты освоения программы по биологии к концу обучения в 9 классе:**

характеризовать науки о человеке (антропологию, анатомию, физиологию, медицину, гигиену, экологию человека, психологию) и их связи с другими науками и техникой;

объяснять положение человека в системе органического мира, его происхождение, отличия человека от животных, приспособленность к различным экологическим факторам (человеческие расы и адаптивные типы людей), родство человеческих рас;

приводить примеры вклада российских (в том числе И. М. Сеченов, И. П. Павлов, И. И. Мечников, А. А. Ухтомский, П. К. Анохин) и зарубежных (в том числе У. Гарвей, К. Бернар, Л. Пастер, Ч. Дарвин) учёных в развитие представлений о происхождении, строении, жизнедеятельности, поведении, экологии человека;

применять биологические термины и понятия (в том числе: цитология, гистология, анатомия человека, физиология человека, гигиена, антропология, экология человека, клетка, ткань, орган, система органов, питание, дыхание, кровообращение, обмен веществ и превращение энергии, движение, выделение, рост, развитие, поведение, размножение, раздражимость, регуляция, гомеостаз, внутренняя среда, иммунитет) в соответствии с поставленной задачей и в контексте;

проводить описание по внешнему виду (изображению), схемам общих признаков организма человека, уровней его организации: клетки, ткани, органы, системы органов, организм;

сравнивать клетки разных тканей, групп тканей, органы, системы органов человека; процессы жизнедеятельности организма человека, делать выводы на основе сравнения;

различать биологически активные вещества (витамины, ферменты, гормоны), выявлять их роль в процессе обмена веществ и превращения энергии;

характеризовать биологические процессы: обмен веществ и превращение энергии, питание, дыхание, выделение, транспорт веществ, движение, рост, регуляция функций, иммунитет, поведение, развитие, размножение человека;

выявлять причинно-следственные связи между строением клеток, органов, систем органов организма человека и их функциями, между строением, жизнедеятельностью и средой обитания человека;

применять биологические модели для выявления особенностей строения и функционирования органов и систем органов человека;

объяснять нейрогуморальную регуляцию процессов жизнедеятельности организма человека;

характеризовать и сравнивать безусловные и условные рефлексы, наследственные и ненаследственные программы поведения, особенности высшей нервной деятельности человека, виды потребностей, памяти, мышления, речи, темпераментов, эмоций, сна, структуру функциональных систем организма, направленных на достижение полезных приспособительных результатов;

различать наследственные и ненаследственные (инфекционные, неинфекционные) заболевания человека, объяснять значение мер профилактики в предупреждении заболеваний человека;

выполнять практические и лабораторные работы по морфологии, анатомии, физиологии и поведению человека, в том числе работы с микроскопом с постоянными (фиксированными) и временными микропрепаратами, исследовательские работы с использованием приборов и инструментов цифровой лаборатории;



решать качественные и количественные задачи, используя основные показатели здоровья человека, проводить расчёты и оценивать полученные значения;

аргументировать основные принципы здорового образа жизни, методы защиты и укрепления здоровья человека: сбалансированное питание, соблюдение правил личной гигиены, занятия физкультурой и спортом, рациональная организация труда и полноценного отдыха, позитивное эмоционально-психическое состояние;

использовать приобретённые знания и умения для соблюдения здорового образа жизни, сбалансированного питания, физической активности, стрессоустойчивости, для исключения вредных привычек, зависимостей;

владеть приёмами оказания первой помощи человеку при потере сознания, солнечном и тепловом ударе, отравлении, утоплении, кровотечении, травмах мягких тканей, костей скелета, органов чувств, ожогах и отморожениях;

демонстрировать на конкретных примерах связь знаний наук о человеке со знаниями предметов естественно-научного и гуманитарного циклов, различных видов искусства, технологии, основ безопасности жизнедеятельности, физической культуры;

использовать методы биологии: наблюдать, измерять, описывать организм человека и процессы его жизнедеятельности, проводить простейшие исследования организма человека и объяснять их результаты;

соблюдать правила безопасного труда при работе с учебным и лабораторным оборудованием, химической посудой в соответствии с инструкциями на уроке и во внеурочной деятельности;

владеть приёмами работы с информацией: формулировать основания для извлечения и обобщения информации из нескольких (4–5) источников; преобразовывать информацию из одной знаковой системы в другую;

создавать письменные и устные сообщения, используя понятийный аппарат изученного раздела биологии, сопровождать выступление презентацией с учётом особенностей аудитории обучающихся.

#### ТЕМАТИЧЕСКОЕ ПЛАНИРОВАНИЕ

##### 5 КЛАСС

№ п/п	Наименование разделов и тем программы	Количество часов			Электронные (цифровые) образовательные ресурсы
		Всего	Контрольные работы	Практические работы	
1	Биология — наука о живой природе	4			Библиотека ЦОК <a href="https://m.edsoo.ru/7f413368">https://m.edsoo.ru/7f413368</a>
2	Методы изучения живой природы	4		0.75	Библиотека ЦОК <a href="https://m.edsoo.ru/7f413368">https://m.edsoo.ru/7f413368</a>
3	Организмы — тела живой природы	10		1	Библиотека ЦОК <a href="https://m.edsoo.ru/7f413368">https://m.edsoo.ru/7f413368</a>
4	Организмы и среда обитания	6		0.5	Библиотека ЦОК <a href="https://m.edsoo.ru/7f413368">https://m.edsoo.ru/7f413368</a>
5	Природные сообщества	6		0.5	Библиотека ЦОК <a href="https://m.edsoo.ru/7f413368">https://m.edsoo.ru/7f413368</a>
6	Живая природа и человек	3			Библиотека ЦОК <a href="https://m.edsoo.ru/7f413368">https://m.edsoo.ru/7f413368</a>
7	Резервное время	1			Библиотека ЦОК <a href="https://m.edsoo.ru/7f413368">https://m.edsoo.ru/7f413368</a>
ОБЩЕЕ КОЛИЧЕСТВО ЧАСОВ ПО ПРОГРАММЕ		34	0	2.75	

##### 6 КЛАСС

№ п/п	Наименование разделов и тем программы	Количество часов			Электронные (цифровые) образовательные ресурсы
		Всего	Контрольные работы	Практические работы	
1	Растительный организм	8		1	Библиотека ЦОК <a href="https://m.edsoo.ru/7f4148d0">https://m.edsoo.ru/7f4148d0</a>
2	Строение и многообразие покрытосеменных растений	11		2	Библиотека ЦОК <a href="https://m.edsoo.ru/7f4148d0">https://m.edsoo.ru/7f4148d0</a>
3	Жизнедеятельность растительного организма	14		0.5	Библиотека ЦОК <a href="https://m.edsoo.ru/7f4148d0">https://m.edsoo.ru/7f4148d0</a>

4	Резервное время	1			Библиотека ЦОК <a href="https://m.edsoo.ru/7f4148d0">https://m.edsoo.ru/7f4148d0</a>
ОБЩЕЕ КОЛИЧЕСТВО ЧАСОВ ПО ПРОГРАММЕ		34	0	3.5	

#### 7 КЛАСС

№ п/п	Наименование разделов и тем программы	Количество часов			Электронные (цифровые) образовательные ресурсы
		Всего	Контрольные работы	Практические работы	
1	Систематические группы растений	19		2.5	Библиотека ЦОК <a href="https://m.edsoo.ru/7f416720">https://m.edsoo.ru/7f416720</a>
2	Развитие растительного мира на Земле	2			Библиотека ЦОК <a href="https://m.edsoo.ru/7f416720">https://m.edsoo.ru/7f416720</a>
3	Растения в природных сообществах	3			Библиотека ЦОК <a href="https://m.edsoo.ru/7f416720">https://m.edsoo.ru/7f416720</a>
4	Грибы. Лишайники. Бактерии	7		0.75	Библиотека ЦОК <a href="https://m.edsoo.ru/7f416720">https://m.edsoo.ru/7f416720</a>
5	Растения и человек	3			Библиотека ЦОК <a href="https://m.edsoo.ru/7f416720">https://m.edsoo.ru/7f416720</a>
ОБЩЕЕ КОЛИЧЕСТВО ЧАСОВ ПО ПРОГРАММЕ		34	0	3.25	

#### 8 КЛАСС

№ п/п	Наименование разделов и тем программы	Количество часов			Электронные (цифровые) образовательные ресурсы
		Всего	Контрольные работы	Практические работы	
1	Животный организм	4		0.5	Библиотека ЦОК <a href="https://m.edsoo.ru/7f418886">https://m.edsoo.ru/7f418886</a>
2	Строение и жизнедеятельность организма животного	12		1.75	Библиотека ЦОК <a href="https://m.edsoo.ru/7f418886">https://m.edsoo.ru/7f418886</a>
3	Основные категории систематики животных	1			Библиотека ЦОК <a href="https://m.edsoo.ru/7f418886">https://m.edsoo.ru/7f418886</a>
4	Одноклеточные животные - простейшие	3		1	Библиотека ЦОК <a href="https://m.edsoo.ru/7f418886">https://m.edsoo.ru/7f418886</a>
5	Многоклеточные животные. Кишечнополостные	2		0.5	Библиотека ЦОК <a href="https://m.edsoo.ru/7f418886">https://m.edsoo.ru/7f418886</a>
6	Плоские, круглые, кольчатые черви	4		0.5	Библиотека ЦОК <a href="https://m.edsoo.ru/7f418886">https://m.edsoo.ru/7f418886</a>
7	Членистоногие	6		0.5	Библиотека ЦОК <a href="https://m.edsoo.ru/7f418886">https://m.edsoo.ru/7f418886</a>
8	Моллюски	2		0.25	Библиотека ЦОК <a href="https://m.edsoo.ru/7f418886">https://m.edsoo.ru/7f418886</a>
9	Хордовые	1			Библиотека ЦОК <a href="https://m.edsoo.ru/7f418886">https://m.edsoo.ru/7f418886</a>
10	Рыбы	4		0.5	Библиотека ЦОК <a href="https://m.edsoo.ru/7f418886">https://m.edsoo.ru/7f418886</a>
11	Земноводные	3			Библиотека ЦОК <a href="https://m.edsoo.ru/7f418886">https://m.edsoo.ru/7f418886</a>

12	Пресмыкающиеся	3			Библиотека ЦОК <a href="https://m.edsoo.ru/7f418886">https://m.edsoo.ru/7f418886</a>
13	Птицы	4		0.5	Библиотека ЦОК <a href="https://m.edsoo.ru/7f418886">https://m.edsoo.ru/7f418886</a>
14	Млекопитающие	7		0.5	Библиотека ЦОК <a href="https://m.edsoo.ru/7f418886">https://m.edsoo.ru/7f418886</a>
15	Развитие животного мира на Земле	4		0.25	Библиотека ЦОК <a href="https://m.edsoo.ru/7f418886">https://m.edsoo.ru/7f418886</a>
16	Животные в природных сообществах	3			Библиотека ЦОК <a href="https://m.edsoo.ru/7f418886">https://m.edsoo.ru/7f418886</a>
17	Животные и человек	3			Библиотека ЦОК <a href="https://m.edsoo.ru/7f418886">https://m.edsoo.ru/7f418886</a>
18	Резервное время	2			Библиотека ЦОК <a href="https://m.edsoo.ru/7f418886">https://m.edsoo.ru/7f418886</a>
ОБЩЕЕ КОЛИЧЕСТВО ЧАСОВ ПО ПРОГРАММЕ		68	0	6.75	

### 9 КЛАСС

№ п/п	Наименование разделов и тем программы	Количество часов			Электронные (цифровые) образовательные ресурсы
		Всего	Контрольные работы	Практические работы	
1	Человек — биосоциальный вид	3			Библиотека ЦОК <a href="https://m.edsoo.ru/7f41aa8c">https://m.edsoo.ru/7f41aa8c</a>
2	Структура организма человека	3		1	Библиотека ЦОК <a href="https://m.edsoo.ru/7f41aa8c">https://m.edsoo.ru/7f41aa8c</a>
3	Нейрогуморальная регуляция	8		1	Библиотека ЦОК <a href="https://m.edsoo.ru/7f41aa8c">https://m.edsoo.ru/7f41aa8c</a>
4	Опора и движение	5		2	Библиотека ЦОК <a href="https://m.edsoo.ru/7f41aa8c">https://m.edsoo.ru/7f41aa8c</a>
5	Внутренняя среда организма	4		0.5	Библиотека ЦОК <a href="https://m.edsoo.ru/7f41aa8c">https://m.edsoo.ru/7f41aa8c</a>
6	Кровообращение	4		1.5	Библиотека ЦОК <a href="https://m.edsoo.ru/7f41aa8c">https://m.edsoo.ru/7f41aa8c</a>
7	Дыхание	4		1	Библиотека ЦОК <a href="https://m.edsoo.ru/7f41aa8c">https://m.edsoo.ru/7f41aa8c</a>
8	Питание и пищеварение	6		1	Библиотека ЦОК <a href="https://m.edsoo.ru/7f41aa8c">https://m.edsoo.ru/7f41aa8c</a>
9	Обмен веществ и превращение энергии	4		1.5	Библиотека ЦОК <a href="https://m.edsoo.ru/7f41aa8c">https://m.edsoo.ru/7f41aa8c</a>
10	Кожа	5		2	Библиотека ЦОК <a href="https://m.edsoo.ru/7f41aa8c">https://m.edsoo.ru/7f41aa8c</a>
11	Выделение	3		1	Библиотека ЦОК <a href="https://m.edsoo.ru/7f41aa8c">https://m.edsoo.ru/7f41aa8c</a>
12	Размножение и развитие	5		0.5	Библиотека ЦОК <a href="https://m.edsoo.ru/7f41aa8c">https://m.edsoo.ru/7f41aa8c</a>
13	Органы чувств и сенсорные системы	5		1.5	Библиотека ЦОК <a href="https://m.edsoo.ru/7f41aa8c">https://m.edsoo.ru/7f41aa8c</a>
14	Поведение и психика	6		1	Библиотека ЦОК <a href="https://m.edsoo.ru/7f41aa8c">https://m.edsoo.ru/7f41aa8c</a>
15	Человек и окружающая среда	3			Библиотека ЦОК <a href="https://m.edsoo.ru/7f41aa8c">https://m.edsoo.ru/7f41aa8c</a>
ОБЩЕЕ КОЛИЧЕСТВО ЧАСОВ ПО ПРОГРАММЕ		68	0		

**ПОУРОЧНОЕ ПЛАНИРОВАНИЕ  
5 КЛАСС**

№ п/п	Тема урока	Количество часов		
		Всего	Контрольные работы	Практические работы
1	Живая и неживая природа. Признаки живого	1		
2	Биология - система наук о живой природе	1		
3	Роль биологии в познании окружающего мира и практической деятельности современного человека	1		
4	Источники биологических знаний	1		
5	Научные методы изучения живой природы	1		
6	Методы изучения живой природы: измерение	1		
7	Методы изучения живой природы: наблюдение и эксперимент. Лабораторная работа №1 «Изучение лабораторного оборудования: термометры, весы, чашки Петри, пробирки, мензурки. Правила работы с оборудованием в школьном кабинете.»	1		0.25
8	Увеличительные приборы для исследований Лабораторная работа №2 «Ознакомление с устройством лупы, светового микроскопа, правила работы с ними»	1		0.25
9	Методы изучения живой природы: описание. Практическая работа №1 «Ознакомление с растительными и животными клетками: томата и арбуза (натуральные препараты), инфузории туфельки и гидры (готовые микропрепараты) с помощью лупы и светового микроскопа»	1		0.25
10	Понятие об организме	1		
11	Цитология – наука о клетке. Лабораторная работа №3 «Изучение клеток кожицы чешуи лука под лупой и микроскопом (на примере самостоятельно приготовленного микропрепарата)»	1		0.5
12	Жизнедеятельность организмов	1		
13	Свойства живых организмов. Лабораторная работа №4 «Наблюдение за потреблением воды растением»	1		0.25
14	Разнообразие организмов и их классификация. Практическая работа №2 «Ознакомление с принципами систематики организмов»	1		0.25
15	Многообразие и значение растений	1		
16	Многообразие и значение животных	1		
17	Многообразие и значение грибов	1		
18	Бактерии и вирусы как форма жизни	1		
19	Среды обитания организмов	1		
20	Водная среда обитания организмов	1		
21	Наземно-воздушная среда обитания организмов	1		
22	Почвенная среда обитания организмов. Практическая работа №3 «Выявление приспособлений организмов к среде обитания (на конкретных примерах)»	1		0.5
23	Организмы как среда обитания	1		
24	Сезонные изменения в жизни организмов	1		
25	Понятие о природном сообществе.	1		
26	Взаимосвязи организмов в природных сообществах	1		
27	Пищевые связи в природных сообществах	1		

28	Разнообразие природных сообществ	1		
29	Искусственные сообщества, их отличие от природных сообществ Лабораторная работа №5 «Изучение искусственных сообществ и их обитателей (на примере аквариума и др.)»	1		0.5
30	Природные зоны Земли, их обитатели	1		
31	Влияние человека на живую природу	1		
32	Глобальные экологические проблемы	1		
33	Пути сохранения биологического разнообразия	1		
34	Резервный урок. Обобщение знаний по материалу, изученному в 5 классе	1		
ОБЩЕЕ КОЛИЧЕСТВО ЧАСОВ ПО ПРОГРАММЕ		34	0	2.75

## 6 КЛАСС

№ п/п	Тема урока	Количество часов			Электронные цифровые образовательные ресурсы
		Всего	Контрольные работы	Практические работы	
1	Ботаника – наука о растениях	1			Библиотека ЦОК <a href="https://m.edsoo.ru/863d0af2">https://m.edsoo.ru/863d0af2</a>
2	Общие признаки и уровни организации растительного организма	1			Библиотека ЦОК <a href="https://m.edsoo.ru/863d0c82">https://m.edsoo.ru/863d0c82</a>
3	Споровые и семенные растения	1			Библиотека ЦОК <a href="https://m.edsoo.ru/863d0de0">https://m.edsoo.ru/863d0de0</a>
4	Растительная клетка, ее изучение. Лабораторная работа №1 «Изучение микроскопического строения листа водного растения элодеи»	1		0.25	Библиотека ЦОК <a href="https://m.edsoo.ru/863d0fde">https://m.edsoo.ru/863d0fde</a>
5	Химический состав клетки. Лабораторная работа №2 «Обнаружение неорганических и органических веществ в растении»	1		0.25	<a href="https://rosuchebnik.ru/material/himicheskiy-sostav-kletki-biologiya-6-klass-razrabotka-uroka/">https://rosuchebnik.ru/material/himicheskiy-sostav-kletki-biologiya-6-klass-razrabotka-uroka/</a> ; <a href="https://resh.edu.ru/subject/lesson/7847/conspect/311234/">https://resh.edu.ru/subject/lesson/7847/conspect/311234/</a>
6	Жизнедеятельность клетки	1			<a href="https://resh.edu.ru/subject/lesson/7845/conspect/311300/">https://resh.edu.ru/subject/lesson/7845/conspect/311300/</a>
7	Растительные ткани, их функции. Лабораторная работа №3 «Изучение строения растительных тканей (использование микропрепаратов)»	1		0.25	Библиотека ЦОК <a href="https://m.edsoo.ru/863d115a">https://m.edsoo.ru/863d115a</a>
8	Органы растений. Лабораторная работа №4 «Изучение внешнего строения травянистого цветкового растения (на живых или гербарных экземплярах растений): пастушья сумка, редька дикая, лютик едкий и другие растения»	1		0.25	Библиотека ЦОК <a href="https://m.edsoo.ru/863d12ae">https://m.edsoo.ru/863d12ae</a>
9	Строение семян. Лабораторная работа №5	1		0.25	Библиотека ЦОК <a href="https://m.edsoo.ru/863d3cca">https://m.edsoo.ru/863d3cca</a>

	«Изучение строения семян однодольных и двудольных растений»				
10	Виды корней и типы корневых систем. Лабораторная работа №6 «Изучение строения корневых систем (стержневой и мочковатой) на примере гербарных экземпляров или живых растений. Изучение микропрепарата клеток корня»	1		0.25	Библиотека ЦОК <a href="https://m.edsoo.ru/863d1402">https://m.edsoo.ru/863d1402</a>
11	Видоизменение корней	1			Библиотека ЦОК <a href="https://m.edsoo.ru/863d197a">https://m.edsoo.ru/863d197a</a>
12	Побег. Развитие побега из почки. Лабораторная работа №7 «Изучение строения вегетативных и генеративных почек (на примере сирени, тополя и других растений)»	1		0.25	Библиотека ЦОК <a href="https://m.edsoo.ru/863d1c90">https://m.edsoo.ru/863d1c90</a>
13	Строение стебля. Лабораторная работа №8 «Рассматривание микроскопического строения ветки дерева (на готовом микропрепарате)»	1		0.25	Библиотека ЦОК <a href="https://m.edsoo.ru/863d28ca">https://m.edsoo.ru/863d28ca</a>
14	Внешнее и внутреннее строение листа. Лабораторная работа №9 «Ознакомление с внешним строением листьев и листорасположением (на комнатных растениях)».	1		0.25	Библиотека ЦОК <a href="https://m.edsoo.ru/863d1e98">https://m.edsoo.ru/863d1e98</a>
15	Видоизменения побегов. Лабораторная работа №10 «Исследование строения корневища, клубня, луковицы»	1		0.25	Библиотека ЦОК <a href="https://m.edsoo.ru/863d2c08">https://m.edsoo.ru/863d2c08</a>
16	Строение и разнообразие цветков. Лабораторная работа №11 «Изучение строения цветков»	1		0.25	Библиотека ЦОК <a href="https://m.edsoo.ru/863d3842">https://m.edsoo.ru/863d3842</a>
17	Соцветия. Лабораторная работа №12 «Ознакомление с различными типами соцветий»	1		0.25	Библиотека ЦОК <a href="https://m.edsoo.ru/863d3842">https://m.edsoo.ru/863d3842</a>
18	Плоды	1			Библиотека ЦОК <a href="https://m.edsoo.ru/863d3b4e">https://m.edsoo.ru/863d3b4e</a>
19	Распространение плодов и семян в природе	1			Библиотека ЦОК <a href="https://m.edsoo.ru/863d3b4e">https://m.edsoo.ru/863d3b4e</a>
20	Обмен веществ у растений	1			Библиотека ЦОК <a href="https://m.edsoo.ru/863d2550">https://m.edsoo.ru/863d2550</a>
21	Минеральное питание растений. Удобрения	1			Библиотека ЦОК <a href="https://m.edsoo.ru/863d1b00">https://m.edsoo.ru/863d1b00</a>

22	Фотосинтез. Демонстрационная практическая работа №1 «Наблюдение процесса выделения кислорода на свету аквариумными растениями»	1			Библиотека ЦОК <a href="https://m.edsoo.ru/863d2028">https://m.edsoo.ru/863d2028</a>
23	Роль фотосинтеза в природе и жизни человека	1			Библиотека ЦОК <a href="https://m.edsoo.ru/863d2028">https://m.edsoo.ru/863d2028</a>
24	Дыхание корня. Лабораторная работа №13 «Изучение роли рыхления для дыхания корней»	1		0.25	Библиотека ЦОК <a href="https://m.edsoo.ru/863d21c2">https://m.edsoo.ru/863d21c2</a>
25	Лист и стебель как органы дыхания	1			Библиотека ЦОК <a href="https://m.edsoo.ru/863d2320">https://m.edsoo.ru/863d2320</a>
26	Транспорт веществ в растении. Практическая работа №2 «Выявление передвижения воды и минеральных веществ по древесине»	1		0.25	Библиотека ЦОК <a href="https://m.edsoo.ru/863d2c08">https://m.edsoo.ru/863d2c08</a>
27	Выделение у растений. Листопад	1			
28	Прорастание семян. Домашняя практическая работа №3 «Определение всхожести семян культурных растений и посев их в грунт. Определение условий прорастания семян»	1			Библиотека ЦОК <a href="https://m.edsoo.ru/863d3cca">https://m.edsoo.ru/863d3cca</a>
29	Рост и развитие растения. Домашняя практическая работа №4 «Наблюдение за ростом и развитием цветкового растения в комнатных условиях (на примере фасоли или посевного гороха)»	1			
30	Размножение растений и его значение	1			
31	Опыление. Двойное оплодотворение	1			
32	Образование плодов и семян	1			
33	Вегетативное размножение растений. Домашняя практическая работа №5 «Овладение приёмами вегетативного размножения растений (черенкование побегов, черенкование листьев и другие) на примере комнатных растений (традесканция, сенполия, бегония, сансевиера и другие растения)»	1			

34	Резервный урок. Обобщение знаний о строении и жизнедеятельности растительного организма	1		
35		0		
ОБЩЕЕ КОЛИЧЕСТВО ЧАСОВ ПО ПРОГРАММЕ		34	0	3.5

### 7 КЛАСС

№ п/п	Тема урока	Количество часов			Электронные цифровые образовательные ресурсы
		Всего	Контрольные работы	Практические работы	
1	Многообразие организмов и их классификация	1			Библиотека ЦОК <a href="https://m.edsoo.ru/863d4314">https://m.edsoo.ru/863d4314</a>
2	Систематика растений	1			Библиотека ЦОК <a href="https://m.edsoo.ru/863d449a">https://m.edsoo.ru/863d449a</a>
3	Низшие растения. Общая характеристика водорослей. Демонстрационная лабораторная работа №1 «Изучение строения одноклеточных водорослей (на примере хламидомонады и хлореллы)»	1			Библиотека ЦОК <a href="https://m.edsoo.ru/863d46a2">https://m.edsoo.ru/863d46a2</a>
4	Низшие растения. Зеленые водоросли. Практическая работа №1 «Изучение строения многоклеточных нитчатых водорослей (на примере спирогиры и улотрикса)»	1		0.25	Библиотека ЦОК <a href="https://m.edsoo.ru/863d4832">https://m.edsoo.ru/863d4832</a>
5	Низшие растения. Бурые и красные водоросли	1			Библиотека ЦОК <a href="https://m.edsoo.ru/863d499a">https://m.edsoo.ru/863d499a</a>
6	Высшие споровые растения	1			Библиотека ЦОК <a href="https://m.edsoo.ru/863d4fc6">https://m.edsoo.ru/863d4fc6</a>
7	Общая характеристика и строение мхов. Практическая работа №2 «Изучение внешнего строения мхов (на местных видах)»	1		0.25	Библиотека ЦОК <a href="https://m.edsoo.ru/863d4b02">https://m.edsoo.ru/863d4b02</a>
8	Цикл развития мхов. Роль мхов в природе и деятельности человека	1			Библиотека ЦОК <a href="https://m.edsoo.ru/863d4e5e">https://m.edsoo.ru/863d4e5e</a>
9	Общая характеристика папоротникообразных	1			Библиотека ЦОК <a href="https://m.edsoo.ru/863d4fc6">https://m.edsoo.ru/863d4fc6</a>
10	Особенности строения и жизнедеятельности плаунов, хвощей и папоротников. Практическая работа №3 «Изучение внешнего строения папоротника или хвоща»	1		0.25	Библиотека ЦОК <a href="https://m.edsoo.ru/863d512e">https://m.edsoo.ru/863d512e</a>



11	Размножение и цикл развития папоротникообразных. Значение папоротникообразных в природе и жизни человека	1			Библиотека ЦОК <a href="https://m.edsoo.ru/863d5282">https://m.edsoo.ru/863d5282</a>
12	Общая характеристика хвойных растений. Практическая работа №4 «Изучение внешнего строения веток, хвои, шишек и семян голосеменных растений (на примере ели, сосны или лиственницы)»	1		0.25	Библиотека ЦОК <a href="https://m.edsoo.ru/863d55a2">https://m.edsoo.ru/863d55a2</a>
13	Значение хвойных растений в природе и жизни человека	1			Библиотека ЦОК <a href="https://m.edsoo.ru/863d5714">https://m.edsoo.ru/863d5714</a>
14	Особенности строения и жизнедеятельности покрытосеменных растений. Практическая работа №5 «Изучение внешнего строения покрытосеменных растений»	1		0.25	Библиотека ЦОК <a href="https://m.edsoo.ru/863d5868">https://m.edsoo.ru/863d5868</a>
15	Классификация и цикл развития покрытосеменных растений	1			Библиотека ЦОК <a href="https://m.edsoo.ru/863d5a02">https://m.edsoo.ru/863d5a02</a>
16	Семейства класса двудольные. Практическая работа №6 «Изучение признаков представителей семейств: Крестоцветные (Капустные), Розоцветные (Розовые) на гербарных и натуральных образцах»	1		0.25	Библиотека ЦОК <a href="https://m.edsoo.ru/863d5b88">https://m.edsoo.ru/863d5b88</a> <a href="https://m.edsoo.ru/863d5dae">https://m.edsoo.ru/863d5dae</a> <a href="https://m.edsoo.ru/863d5f20">https://m.edsoo.ru/863d5f20</a> <a href="https://m.edsoo.ru/863d607e">https://m.edsoo.ru/863d607e</a> <a href="https://m.edsoo.ru/863d61e6">https://m.edsoo.ru/863d61e6</a>
17	Семейства класса двудольные. Практическая работа №7 «Изучение признаков представителей семейств: Мотыльковые (Бобовые), Паслёновые, Сложноцветные (Астровые) на гербарных и натуральных образцах»	1		0.25	Библиотека ЦОК <a href="https://m.edsoo.ru/863d5b88">https://m.edsoo.ru/863d5b88</a> <a href="https://m.edsoo.ru/863d5dae">https://m.edsoo.ru/863d5dae</a> <a href="https://m.edsoo.ru/863d5f20">https://m.edsoo.ru/863d5f20</a> <a href="https://m.edsoo.ru/863d607e">https://m.edsoo.ru/863d607e</a> <a href="https://m.edsoo.ru/863d61e6">https://m.edsoo.ru/863d61e6</a>
18	Характерные признаки семейств класса однодольные. Практическая работа №8 «Изучение признаков представителей семейств: Лилейные, Злаки (Мятликовые) на гербарных и натуральных образцах»	1		0.25	Библиотека ЦОК <a href="https://m.edsoo.ru/863d5b88">https://m.edsoo.ru/863d5b88</a> <a href="https://m.edsoo.ru/863d5dae">https://m.edsoo.ru/863d5dae</a> <a href="https://m.edsoo.ru/863d5f20">https://m.edsoo.ru/863d5f20</a> <a href="https://m.edsoo.ru/863d607e">https://m.edsoo.ru/863d607e</a> <a href="https://m.edsoo.ru/863d61e6">https://m.edsoo.ru/863d61e6</a>
19	Многообразие растений. Дикорастущие представители семейств. Культурные представители семейств, их использование человеком. Практическая работа №9 «Определение видов растений (на примере	1		0.5	Библиотека ЦОК <a href="https://m.edsoo.ru/863d634e">https://m.edsoo.ru/863d634e</a>

	трёх семейств) с использованием определителей растений или определительных карточек.»				
20	Эволюционное развитие растительного мира на Земле	1			
21	Этапы развития наземных растений основных систематических групп	1			
22	Растения и среда обитания. Экологические факторы	1			
23	Растительные сообщества	1			
24	Структура растительного сообщества	1			
25	Бактерии - доядерные организмы. Общая характеристика бактерий. Демонстрационная лабораторная работа №2 «Изучение строения бактерий (на готовых микропрепаратах)»	1			
26	Роль бактерий в природе и жизни человека	1			
27	Грибы. Общая характеристика	1			
28	Шляпочные грибы. Практическая работа №10 «Изучение строения плодовых тел шляпочных грибов (или изучение шляпочных грибов на муляжах)»	1		0.25	
29	Плесневые и дрожжи. Практическая работа №11 «Изучение строения одноклеточных (мукор) и многоклеточных (пеницилл) плесневых грибов»	1		0.25	
30	Грибы - паразиты растений, животных и человека	1			
31	Лишайники - комплексные организмы. Практическая работа №12 «Изучение строения лишайников»	1		0.25	
32	Культурные растения и их происхождение. Культурные растения сельскохозяйственных угодий	1			
33	Растения города. Декоративное цветоводство	1			
34	Охрана растительного мира	1			
ОБЩЕЕ КОЛИЧЕСТВО ЧАСОВ ПО ПРОГРАММЕ		34	0	3.25	

**8 КЛАСС**

№ п/п	Тема урока	Количество часов			Электронные цифровые образовательные ресурсы
		Всего	Контрольные работы	Практические работы	
1	Зоология – наука о животных	1			Библиотека ЦОК <a href="https://m.edsoo.ru/863d7744">https://m.edsoo.ru/863d7744</a>
2	Общие признаки животных. Многообразие животного мира	1			Библиотека ЦОК <a href="https://m.edsoo.ru/863d78a2">https://m.edsoo.ru/863d78a2</a>
3	Строение и жизнедеятельность животной клетки	1			Библиотека ЦОК <a href="https://m.edsoo.ru/863d7c26">https://m.edsoo.ru/863d7c26</a>
4	Ткани животных. Органы и системы органов животных. Лабораторная работа №1 «Исследование под микроскопом готовых микропрепаратов клеток и тканей животных»	1		0.5	Библиотека ЦОК <a href="https://m.edsoo.ru/863d7d98">https://m.edsoo.ru/863d7d98</a>
5	Опора и движение животных. Практическая работа №1 «Ознакомление с органами опоры и движения у животных»	1		0.25	Библиотека ЦОК <a href="https://m.edsoo.ru/863d7f1e">https://m.edsoo.ru/863d7f1e</a>
6	Питание и пищеварение у простейших и беспозвоночных животных	1			Библиотека ЦОК <a href="https://m.edsoo.ru/863d809a">https://m.edsoo.ru/863d809a</a>
7	Питание и пищеварение у позвоночных животных. Практическая работа №2 «Изучение способов поглощения пищи у животных»	1		0.25	Библиотека ЦОК <a href="https://m.edsoo.ru/863d82ca">https://m.edsoo.ru/863d82ca</a>
8	Дыхание животных. Практическая работа №3 «Изучение способов дыхания у животных»	1		0.25	Библиотека ЦОК <a href="https://m.edsoo.ru/863d84fa">https://m.edsoo.ru/863d84fa</a>
9	Транспорт веществ у беспозвоночных животных. Практическая работа №4 «Ознакомление с системами органов транспорта веществ у животных»	1		0.25	Библиотека ЦОК <a href="https://m.edsoo.ru/863d86c6">https://m.edsoo.ru/863d86c6</a>
10	Кровообращение у позвоночных животных	1			Библиотека ЦОК <a href="https://m.edsoo.ru/863d8856">https://m.edsoo.ru/863d8856</a>
11	Выделение у животных	1			Библиотека ЦОК <a href="https://m.edsoo.ru/863d89d2">https://m.edsoo.ru/863d89d2</a>
12	Покровы тела у животных. Практическая работа №5 «Изучение покровов тела у животных»	1		0.25	Библиотека ЦОК <a href="https://m.edsoo.ru/863d8d74">https://m.edsoo.ru/863d8d74</a>
13	Координация и регуляция жизнедеятельности у животных. Практическая работа №6 «Изучение	1		0.25	Библиотека ЦОК <a href="https://m.edsoo.ru/863d8f9a">https://m.edsoo.ru/863d8f9a</a>

	органов чувств у животных.»				
14	Раздражимость и поведение животных	1			Библиотека ЦОК <a href="https://m.edsoo.ru/863d9260">https://m.edsoo.ru/863d9260</a>
15	Формы размножения животных. Практическая работа №7 «Строение яйца и развитие зародыша птицы (курицы)»	1		0.25	Библиотека ЦОК <a href="https://m.edsoo.ru/863d93b4">https://m.edsoo.ru/863d93b4</a>
16	Рост и развитие животных	1			Библиотека ЦОК <a href="https://m.edsoo.ru/863d93b4">https://m.edsoo.ru/863d93b4</a>
17	Основные систематические категории животных	1			
18	Общая характеристика простейших. Лабораторная работа №2 «Исследование строения инфузории-туфельки и наблюдение за её передвижением. Изучение хемотаксиса»	1		0.5	
19	Жгутиконосцы и Инфузории. Практическая работа №8 «Изготовление модели клетки простейшего (амёбы, инфузории-туфельки и другое)	1		0.25	
20	Многообразие простейших. Значение простейших в природе и жизни человека. Лабораторная работа №3 «Многообразие простейших (на готовых препаратах)».	1		0.25	
21	Общая характеристика кишечнополостных. Практическая работа №9 «Исследование строения пресноводной гидры и её передвижения»	1		0.25	
22	Многообразие кишечнополостных. Значение кишечнополостных в природе и жизни человека. Практическая работа №10 «Изготовление модели пресноводной гидры»	1		0.25	
23	Черви. Плоские черви	1			
24	Паразитические плоские черви. Лабораторная работа №4 «Изучение приспособлений паразитических червей к паразитизму»	1		0.25	
25	Круглые черви	1			

26	Кольчатые черви. Практическая работа №11 «Исследование внешнего и внутреннего строения дождевого червя.»	1		0.25
27	Общая характеристика членистоногих	1		
28	Ракообразные. Особенности строения и жизнедеятельности	1		
29	Паукообразные. Особенности строения и жизнедеятельности	1		
30	Насекомые. Особенности строения и жизнедеятельности. Практическая работа №12 «Исследование внешнего строения насекомого (на примере майского жука или других крупных насекомых-вредителей)»	1		0.25
31	Насекомые с неполным превращением. Практическая работа №13 «Ознакомление с различными типами развития насекомых (на примере коллекций)»	1		0.25
32	Насекомые с полным превращением	1		
33	Общая характеристика моллюсков. Практическая работа №14 «Исследование внешнего строения раковин пресноводных и морских моллюсков (раковины беззубки, перловицы, прудовика, катушки и др.)»	1		0.25
34	Многообразие моллюсков. Значение моллюсков в природе и жизни человека	1		
35	Общая характеристика хордовых животных	1		
36	Общая характеристика рыб. Практическая работа №15 «Исследование внешнего строения и особенностей передвижения рыбы (на примере живой рыбы в банке с водой)»	1		0.25
37	Особенности внутреннего строения и процессов жизнедеятельности рыб. Лабораторная работа №5 «Исследование	1		0.25

	внутреннего строения рыбы (на примере готового влажного препарата)»			
38	Хрящевые и костные рыбы	1		
39	Многообразие рыб. Значение рыб в природе и жизни человека	1		
40	Общая характеристика земноводных	1		
41	Особенности внутреннего строения и процессов жизнедеятельности земноводных.	1		
42	Многообразие земноводных и их охрана. Значение земноводных в природе и жизни человека	1		
43	Общая характеристика пресмыкающихся	1		
44	Особенности внутреннего строения и процессов жизнедеятельности пресмыкающихся	1		
45	Многообразие пресмыкающихся и их охрана. Значение пресмыкающихся в природе и жизни человека	1		
46	Общая характеристика птиц. Практическая работа №16 «Исследование внешнего строения и перьевого покрова птиц (на примере чучела птиц и набора перьев: контурных, пуховых и пуха)»	1		0.25
47	Особенности строения и процессов жизнедеятельности птиц. Практическая работа №17 «Исследование особенностей скелета птицы»	1		0.25
48	Поведение птиц. Сезонные явления в жизни птиц	1		
49	Значение птиц в природе и жизни человека	1		
50	Общая характеристика и среды жизни млекопитающих	1		
51	Особенности строения млекопитающих. Практическая работа №18 «Исследование особенностей скелета млекопитающих»	1		0.25

52	Процессы жизнедеятельности млекопитающих. Практическая работа №19 «Исследование особенностей зубной системы млекопитающих»	1		0.25
53	Поведение млекопитающих. Размножение и развитие млекопитающих	1		
54	Многообразие млекопитающих	1		
55	Значение млекопитающих в природе и жизни человека	1		
56	Обобщающий урок по теме «Позвоночные животные»	1		
57	Эволюционное развитие животного мира на Земле	1		
58	Палеонтология – наука о древних обитателях Земли. Практическая работа №20 «Исследование ископаемых остатков вымерших животных»	1		0.25
59	Основные этапы эволюции беспозвоночных животных	1		
60	Основные этапы эволюции позвоночных животных	1		
61	Животные и среда обитания	1		
62	Популяции животных, их характеристики. Пищевые связи в природном сообществе	1		
63	Животный мир природных зон Земли	1		
64	Воздействие человека на животных в природе	1		
65	Сельскохозяйственные животные	1		
66	Животные в городе. Меры сохранения животного мира	1		
67	Резервный урок. Обобщающий урок по теме «Строение и жизнедеятельность организма животного»	1		
68	Резервный урок. Обобщающий урок по теме «Систематические группы животных»	1		
ОБЩЕЕ КОЛИЧЕСТВО ЧАСОВ ПО ПРОГРАММЕ		68	0	6.75

**9 КЛАСС**

№ п/п	Тема урока	Количество часов		
		Всего	Контроль ные работы	Практическ ие работы
1	Науки о человеке	1		
2	Человек как часть природы	1		
3	Антропогенез	1		
4	Строение и химический состав клетки	1		
5	Типы тканей организма человека. Практическая работа №1 «Изучение микроскопического строения тканей (на готовых микропрепаратах)»	1		0.5
6	Органы и системы органов человека. Практическая работа №2 «Распознавание органов и систем органов человека (по таблицам)»	1		0.25
7	Нервные клетки. Рефлекс. Рецепторы	1		
8	Нервная система человека, ее организация и значение	1		
9	Спинной мозг, его строение и функции	1		
10	Головной мозг, его строение и функции. Практическая работа №3 «Изучение головного мозга человека (по муляжам)»	1		0.5
11	Вегетативная нервная система. Лабораторная работа №1 «Изучение изменения размера зрачка в	1		0.25



	зависимости от освещённости.»			
12	Нервная система как единое целое. Нарушения в работе нервной системы	1		
13	Эндокринная система человека	1		
14	Особенности рефлекторной и гуморальной регуляции функций организма	1		
15	Скелет человека, строение его отделов и функции. Практическая работа №4 «Изучение строения костей (на муляжах)»	1		0.25
16	Кости, их химический состав, строение. Типы костей. Практическая работа №5 «Исследование свойств кости»	1		0.25
17	Мышечная система человека. Практическая работа №6 «Изучение влияния статической и динамической нагрузки на утомление мышц»	1		0.5
18	Нарушения опорно-двигательной системы	1		
19	Профилактика травматизма. Первая помощь при травмах опорно-двигательного аппарата. Практическая работа №7 «Оказание первой помощи при повреждении скелета и мышц»	1		0.25
20	Внутренняя среда организма и ее функции	1		

21	Состав крови. Лабораторная работа №2 «Изучение микроскопического строения крови человека и лягушки (сравнение)»	1		0.25
22	Свёртывание крови. Переливание крови. Группы крови	1		
23	Иммунитет и его виды	1		
24	Органы кровообращения Строение и работа сердца	1		
25	Сосудистая система. Практическая работа №8 «Измерение кровяного давления»	1		0.25
26	Регуляция деятельности сердца и сосудов. Практическая работа №9 «Определение пульса и числа сердечных сокращений в покое и после дозированных физических нагрузок у человека»	1		0.25
27	Профилактика сердечно-сосудистых заболеваний. Первая помощь при кровотечениях. Практическая работа №10 «Первая помощь при кровотечении»	1		0.25
28	Дыхание и его значение. Органы дыхания	1		
29	Механизмы дыхания. Регуляция дыхания Практическая работа №11	1		0.25

	«Измерение обхвата грудной клетки в состоянии вдоха и выдоха»			
30	Заболевания органов дыхания и их профилактика	1		
31	Оказание первой помощи при поражении органов дыхания Практическая работа №12 «Определение частоты дыхания. Влияние различных факторов на частоту дыхания»	1		0.25
32	Питательные вещества и пищевые продукты. Питание и его значение	1		
33	Органы пищеварения, их строение и функции	1		
34	Пищеварение в ротовой полости. Практическая работа №13 «Исследование действия ферментов слюны на крахмал»	1		0.25
35	Пищеварение в желудке и кишечнике. Практическая работа №14 «Наблюдение действия желудочного сока на белки»	1		0.25
36	Методы изучения органов пищеварения	1		
37	Гигиена питания	1		
38	Обмен веществ и превращение энергии в организме человека. Практическая работа №15 «Исследование состава продуктов питания»	1		0.25

39	Регуляция обмена веществ	1		
40	Витамины и их роль для организма. Домашняя практическая работа №16 «Способы сохранения витаминов в пищевых продуктах»	1		
41	Нормы и режим питания. Нарушение обмена веществ. Практическая работа №17 «Составление меню в зависимости от калорийности пищи»	1		0.5
42	Строение и функции кожи. Демонстрационная практическая работа №18 «Исследование с помощью лупы тыльной и ладонной стороны кисти»	1		
43	Кожа и ее производные. Домашняя практическая работа №19 «Описание мер по уходу за кожей лица и волосами в зависимости от типа кожи»	1		
44	Кожа и терморегуляция. Демонстрационная практическая работа №20 «Определение жирности различных участков кожи лица»	1		
45	Заболевания кожи и их предупреждение	1		
46	Гигиена кожи. Закаливание.	1		

	Домашняя практическая работа №21 «Описание основных гигиенических требований к одежде и обуви»			
47	Значение выделения. Органы мочевыделительной системы, их строение и функции. Практическая работа №22 «Определение местоположения почек (на муляже)»	1		0.25
48	Образование мочи. Регуляция работы органов мочевыделительной системы	1		
49	Заболевания органов мочевыделительной системы, их предупреждение. Домашняя практическая работа №23 «Описание мер профилактики болезней почек»	1		
50	Особенности размножения человека. Наследование признаков у человека.	1		
51	Органы репродукции человека	1		
52	Наследственные болезни, их причины и предупреждение. Инфекции, передающиеся половым путем, их профилактика. Домашняя практическая работа №24 «Описание основных мер по профилактике инфекционных	1		

	вирусных заболеваний: СПИД и гепатит»			
53	Беременность и роды	1		
54	Рост и развитие ребенка	1		
55	Органы чувств и их значение. Глаз и зрение. Практическая работа №25 «Изучение строения органа зрения (на муляже и влажном препарате)»	1		0.25
56	Механизм работы зрительного анализатора. Гигиена зрения. Практическая работа №26 «Определение остроты зрения у человека».	1		0.25
57	Ухо и слух. Практическая работа №27 «Изучение строения органа слуха (на муляже)»	1		0.25
58	Органы равновесия, мышечное чувство, осязание	1		
59	Вкусовой и обонятельный анализаторы. Взаимодействие сенсорных систем организма	1		
60	Психика и поведение человека.	1		
61	Высшая нервная деятельность человека, история ее изучения	1		
62	Врождённое и приобретённое поведение	1		
63	Особенности психики человека. Демонстрационная практическая работа №28 «Оценка	1		

	сформированности навыков логического мышления».			
64	Память и внимание. Демонстрационная практическая работа №29 «Изучение кратковременной памяти. Определение объёма механической и логической памяти»	1		
65	Сон и бодрствование. Режим труда и отдыха	1		
66	Среда обитания человека и её факторы	1		
67	Окружающая среда и здоровье человека	1		
68	Человек как часть биосферы Земли	1		
ОБЩЕЕ КОЛИЧЕСТВО ЧАСОВ ПО ПРОГРАММЕ		68	0	6.5

### 2.2.13. Рабочая программа учебного предмета «Изобразительное искусство» ОБЩАЯ ХАРАКТЕРИСТИКА МОДУЛЯ «ДЕКОРАТИВНО-ПРИКЛАДНОЕ И НАРОДНОЕ ИСКУССТВО»

Основная цель — развитие визуально-пространственного мышления учащихся как формы эмоционально-ценностного, эстетического освоения мира, формы самовыражения и ориентации в художественном и нравственном пространстве культуры. Искусство рассматривается как особая духовная сфера, концентрирующая в себе колоссальный эстетический, художественный и нравственный мировой опыт.

Изобразительное искусство как школьная дисциплина имеет интегративный характер, так как включает в себя основы разных видов визуально-пространственных искусств: живописи, графики, скульптуры, дизайна, архитектуры, народного и декоративно-прикладного искусства, фотографии, функции художественного изображения в реальных и экранных искусствах.

Основные формы учебной деятельности — практическая художественно-творческая деятельность, зрительское восприятие произведений искусства и эстетическое наблюдение окружающего мира.

Важнейшими задачами являются формирование активного отношения к традициям культуры как смысловой, эстетической и личностно значимой ценности, воспитание гражданственности и патриотизма, уважения и бережного отношения к истории культуры своего Отечества, выраженной в её архитектуре, изобразительном искусстве, в национальных образах предметно-материальной и пространственной среды, в понимании красоты человека.

Программа направлена на достижение основного результата образования — развитие личности обучающегося, его активной учебно-познавательной деятельности, творческого развития и формирования готовности к саморазвитию и непрерывному образованию.

Рабочая программа ориентирована на психолого-возрастные особенности развития детей 11—15 лет, при этом содержание занятий может быть адаптировано с учётом индивидуальных качеств обучающихся как для детей, проявляющих выдающиеся способности, так и для детей-инвалидов и детей с ОВЗ.

Для оценки качества образования кроме личностных и метапредметных образовательных результатов выделены и описаны предметные результаты обучения. Их достижение определяется чётко поставленными учебными задачами по каждой теме, и они являются общеобразовательными требованиями.

В урочное время деятельность обучающихся организуется как в индивидуальной, так и в групповой форме. Каждому учащемуся необходим личный творческий опыт, но также необходимо сотворчество в команде – совместная коллективная художественная деятельность, которая предусмотрена тематическим планом и может иметь разные формы организации.

Учебный материал каждого модуля разделён на тематические блоки, которые могут быть основанием для организации проектной деятельности, которая включает в себя как исследовательскую, так и художественно-творческую деятельность, а также презентацию результата.

Однако необходимо различать и сочетать в учебном процессе историко-культурологическую, искусствоведческую исследовательскую работу учащихся и собственно художественную проектную деятельность, продуктом которой является созданное на основе композиционного поиска учебное художественное произведение (индивидуальное или коллективное, на плоскости или в объёме, макете).

Большое значение имеет связь с внеурочной деятельностью, активная социокультурная деятельность, в процессе которой обучающиеся участвуют в оформлении общешкольных событий и праздников, в организации выставок детского художественного творчества, в конкурсах, а также смотрят памятники архитектуры, посещают художественные музеи.

### **ЦЕЛЬ ИЗУЧЕНИЯ МОДУЛЯ «ДЕКОРАТИВНО-ПРИКЛАДНОЕ И НАРОДНОЕ ИСКУССТВО»**

**Целью** изучения является освоение разных видов визуально-пространственных искусств: живописи, графики, скульптуры, дизайна, архитектуры, народного и декоративно-прикладного искусства, изображения в зрелищных и экранных искусствах (вариативно).

Модуль объединяет в единую образовательную структуру художественно-творческую деятельность, восприятие произведений искусства и художественно-эстетическое освоение окружающей действительности. Художественное развитие обучающихся осуществляется в процессе личного художественного творчества, в практической работе с разнообразными художественными материалами.

**Задачами** модуля «Декоративно-прикладное и народное искусство» являются:

освоение художественной культуры как формы выражения в пространственных формах духовных ценностей, формирование представлений о месте и значении художественной деятельности в жизни общества;

формирование у обучающихся представлений об отечественной и мировой художественной культуре во всём многообразии её видов;

формирование у обучающихся навыков эстетического видения и преобразования мира;

приобретение опыта создания творческой работы посредством различных художественных материалов в разных видах визуально-пространственных искусств: изобразительных (живопись, графика, скульптура), декоративно-прикладных, в архитектуре и дизайне, опыта художественного творчества в компьютерной графике и анимации, фотографии, работы в синтетических искусствах (театре и кино) (вариативно);

формирование пространственного мышления и аналитических визуальных способностей;

овладение представлениями о средствах выразительности изобразительного искусства как способах воплощения в видимых пространственных формах переживаний, чувств и мировоззренческих позиций человека;

развитие наблюдательности, ассоциативного мышления и творческого воображения;

воспитание уважения и любви к цивилизационному наследию России через освоение отечественной художественной культуры;

развитие потребности в общении с произведениями изобразительного искусства, формирование активного отношения к традициям художественной культуры как смысловой, эстетической и личностно значимой ценности.

### **МЕСТО МОДУЛЯ «ДЕКОРАТИВНО-ПРИКЛАДНОЕ И НАРОДНОЕ ИСКУССТВО» В УЧЕБНОМ ПЛАНЕ**

Модуль «Декоративно-прикладное и народное искусство» изучается 1 час в неделю, общий объем составляет 34 часа.

### **СОДЕРЖАНИЕ МОДУЛЯ «ДЕКОРАТИВНО-ПРИКЛАДНОЕ И НАРОДНОЕ ИСКУССТВО»**

#### ***Общие сведения о декоративно-прикладном искусстве***

Декоративно-прикладное искусство и его виды.

Декоративно-прикладное искусство и предметная среда жизни людей.

#### ***Древние корни народного искусства***

Истоки образного языка декоративно-прикладного искусства.

Традиционные образы народного (крестьянского) прикладного искусства.

Связь народного искусства с природой, бытом, трудом, верованиями и эпосом.

Роль природных материалов в строительстве и изготовлении предметов быта, их значение в характере труда и жизненного уклада.

Образно-символический язык народного прикладного искусства.

Знаки-символы традиционного крестьянского прикладного искусства.

Выполнение рисунков на темы древних узоров деревянной резьбы, росписи по дереву, вышивки.



Освоение навыков декоративного обобщения в процессе практической творческой работы.

### ***Убранство русской избы***

Конструкция избы, единство красоты и пользы — функционального и символического — в её постройке и украшении.

Символическое значение образов и мотивов в узорном убранстве русских изб. Картина мира в образном строе бытового крестьянского искусства.

Выполнение рисунков — эскизов орнаментального декора крестьянского дома.

Устройство внутреннего пространства крестьянского дома. Декоративные элементы жилой среды.

Определяющая роль природных материалов для конструкции и декора традиционной постройки жилого дома в любой природной среде. Мудрость соотношения характера постройки, символики её декора и уклада жизни для каждого народа.

Выполнение рисунков предметов народного быта, выявление мудрости их выразительной формы и орнаментально-символического оформления.

### ***Народный праздничный костюм***

Образный строй народного праздничного костюма — женского и мужского.

Традиционная конструкция русского женского костюма — северорусский (сарафан) и южнорусский (понёва) варианты.

Разнообразие форм и украшений народного праздничного костюма для различных регионов страны.

Искусство народной вышивки. Вышивка в народных костюмах и обрядах. Древнее происхождение и присутствие всех типов орнаментов в народной вышивке. Символическое изображение женских фигур и образов всадников в орнаментах вышивки. Особенности традиционных орнаментов текстильных промыслов в разных регионах страны.

Выполнение рисунков традиционных праздничных костюмов, выражение в форме, цветовом решении, орнаментике костюма черт национального своеобразия.

Народные праздники и праздничные обряды как синтез всех видов народного творчества.

Выполнение сюжетной композиции или участие в работе по созданию коллективного панно на тему традиций народных праздников.

### ***Народные художественные промыслы***

Роль и значение народных промыслов в современной жизни. Искусство и ремесло. Традиции культуры, особенные для каждого региона.

Многообразие видов традиционных ремёсел и происхождение художественных промыслов народов

России.

Разнообразие материалов народных ремёсел и их связь с регионально-национальным бытом (дерево, береста, керамика, металл, кость, мех и кожа, шерсть и лён и др.).

Традиционные древние образы в современных игрушках народных промыслов. Особенности цветового строя, основные орнаментальные элементы росписи филимоновской, дымковской, каргопольской игрушки. Местные промыслы игрушек разных регионов страны.

Создание эскиза игрушки по мотивам избранного промысла.

Роспись по дереву. Хохлома. Краткие сведения по истории хохломского промысла. Травный узор, «травка» — основной мотив хохломского орнамента. Связь с природой. Единство формы и декора в произведениях промысла. Последовательность выполнения травного орнамента. Праздничность изделий «золотой хохломы».

Городецкая роспись по дереву. Краткие сведения по истории. Традиционные образы городецкой росписи предметов быта. Птица и конь — традиционные мотивы орнаментальных композиций.

Сюжетные мотивы, основные приёмы и композиционные особенности городецкой росписи. Посуда из глины. Искусство Гжели. Краткие сведения по истории промысла. Гжельская керамика и фарфор: единство скульптурной формы и кобальтового декора. Природные мотивы росписи посуды. Приёмы мазка, тональный контраст, сочетание пятна и линии.

Роспись по металлу. Жостово. Краткие сведения по истории промысла. Разнообразие форм подносов, цветового и композиционного решения росписей. Приёмы свободной кистевой импровизации в живописи цветочных букетов. Эффект освещённости и объёмности изображения.

Древние традиции художественной обработки металла в разных регионах страны. Разнообразие назначения предметов и художественно-технических приёмов работы с металлом.

Искусство лаковой живописи: Палех, Федоскино, Холуй, Мстёра — роспись шкатулок, ларчиков, табакерок из папье-маше. Происхождение искусства лаковой миниатюры в России. Особенности стиля каждой школы. Роль искусства лаковой миниатюры в сохранении и развитии традиций отечественной культуры.

Мир сказок и легенд, примет и оберегов в творчестве мастеров художественных промыслов.

Отражение в изделиях народных промыслов многообразия исторических, духовных и культурных традиций.

Народные художественные ремёсла и промыслы — материальные и духовные ценности, неотъемлемая часть культурного наследия России.

### *Декоративно-прикладное искусство в культуре разных эпох и народов* Роль

декоративно-прикладного искусства в культуре древних цивилизаций.

Отражение в декоре мировоззрения эпохи, организации общества, традиций быта и ремесла, уклада жизни людей.

Характерные признаки произведений декоративно-прикладного искусства, основные мотивы и символика орнаментов в культуре разных эпох.

Характерные особенности одежды для культуры разных эпох и народов. Выражение образа человека, его положения в обществе и характера деятельности в его костюме и его украшениях.

Украшение жизненного пространства: построек, интерьеров, предметов быта — в культуре разных эпох.

### *Декоративно-прикладное искусство в жизни современного человека*

Многообразие материалов и техник современного декоративно-прикладного искусства (художественная керамика, стекло, металл, гобелен, роспись по ткани, моделирование одежды).

Символический знак в современной жизни: эмблема, логотип, указующий или декоративный знак.

Государственная символика и традиции геральдики.

Декоративные украшения предметов нашего быта и одежды.

Значение украшений в проявлении образа человека, его характера, самопонимания, установок и намерений.

Декор на улицах и декор помещений.

Декор праздничный и повседневный.

Праздничное оформление школы.

## **ПЛАНИРУЕМЫЕ РЕЗУЛЬТАТЫ ОСВОЕНИЯ МОДУЛЯ «ДЕКОРАТИВНО-ПРИКЛАДНОЕ И НАРОДНОЕ ИСКУССТВО» НА УРОВНЕ ОСНОВНОГО ОБЩЕГО ОБРАЗОВАНИЯ**

### **ЛИЧНОСТНЫЕ РЕЗУЛЬТАТЫ**

Личностные результаты освоения рабочей программы основного общего образования по модулю достигаются в единстве учебной и воспитательной деятельности.

В центре программы по модулю в соответствии с ФГОС общего образования находится личностное развитие обучающихся, приобщение обучающихся к российским традиционным духовным ценностям, социализация личности.

Программа призвана обеспечить достижение учащимися личностных результатов, указанных во ФГОС: формирование у обучающихся основ российской идентичности; ценностные установки и социально значимые качества личности; духовно-нравственное развитие обучающихся и отношение школьников к культуре; мотивацию к познанию и обучению, готовность к саморазвитию и активному участию в социально значимой деятельности.

#### **1. Патриотическое воспитание**

Осуществляется через освоение школьниками содержания традиций, истории и современного развития отечественной культуры, выраженной в её архитектуре, народном, прикладном и изобразительном искусстве. Воспитание патриотизма в процессе освоения особенностей и красоты отечественной духовной жизни, выраженной в произведениях искусства, посвящённых различным подходам к изображению человека, великим победам, торжественным и трагическим событиям, эпической и лирической красоте отечественного пейзажа. Патриотические чувства воспитываются в изучении истории народного искусства, его житейской мудрости и значения символических смыслов.

Урок искусства воспитывает патриотизм не в декларативной форме, а в процессе собственной художественно-практической деятельности обучающегося, который учится чувственно-эмоциональному восприятию и творческому созиданию художественного образа.

#### **2. Гражданское воспитание**

Программа по изобразительному искусству направлена на активное приобщение обучающихся к ценностям мировой и отечественной культуры. При этом реализуются задачи социализации и гражданского воспитания школьника. Формируется чувство личной причастности к жизни общества.

Искусство рассматривается как особый язык, развивающий коммуникативные умения. В рамках предмета «Изобразительное искусство» происходит изучение художественной культуры и мировой истории искусства, углубляются интернациональные чувства обучающихся. Предмет способствует пониманию особенностей жизни разных народов и красоты различных национальных эстетических идеалов. Коллективные творческие работы, а также участие в общих художественных проектах создают условия для разнообразной совместной деятельности, способствуют пониманию другого, становлению чувства личной ответственности.

#### **3. Духовно-нравственное воспитание**

В искусстве воплощена духовная жизнь человечества, концентрирующая в себе эстетический, художественный и нравственный мировой опыт, раскрытие которого составляет суть школьного предмета. Учебные задания направлены на развитие внутреннего мира учащегося и воспитание его эмоционально-образной, чувственной сферы. Развитие творческого потенциала способствует росту самосознания обучающегося, осознанию себя как

личности и члена общества. Ценностно-ориентационная и коммуникативная деятельность на занятиях по изобразительному искусству способствует освоению базовых ценностей — формированию отношения к миру, жизни, человеку, семье, труду, культуре как духовному богатству общества и важному условию ощущения человеком

полноты проживаемой жизни.

#### **4. Эстетическое воспитание**

Эстетическое (от греч. *aisthetikos* — чувствующий, чувственный) — это воспитание чувственной сферы обучающегося на основе всего спектра эстетических категорий: прекрасное, безобразное, трагическое, комическое, высокое, низменное. Искусство понимается как воплощение в изображении и в создании предметно-пространственной среды постоянного поиска идеалов, веры, надежд, представлений о добре и зле. Эстетическое воспитание является важнейшим компонентом и условием развития социально значимых отношений обучающихся. Способствует формированию ценностных ориентаций школьников в отношении к окружающим людям, стремлению к их пониманию, отношению к семье, к мирной жизни как главному принципу человеческого общежития, к самому себе как самореализующейся и ответственной личности, способной к позитивному действию в условиях соревновательной конкуренции. Способствует формированию ценностного отношения к природе, труду, искусству, культурному наследию.

#### **5. Ценности познавательной деятельности**

В процессе художественной деятельности на занятиях изобразительным искусством ставятся задачи воспитания наблюдательности — умений активно, т. е. в соответствии со специальными установками, видеть окружающий мир. Воспитывается эмоционально окрашенный интерес к жизни. Навыки исследовательской деятельности развиваются в процессе учебных проектов на уроках изобразительного искусства и при выполнении заданий культурно-исторической направленности.

#### **6. Экологическое воспитание**

Повышение уровня экологической культуры, осознание глобального характера экологических проблем, активное неприятие действий, приносящих вред окружающей среде, воспитывается в процессе художественно-эстетического наблюдения природы, её образа в произведениях искусства и личной художественно-творческой работе.

#### **7. Трудовое воспитание**

Художественно-эстетическое развитие обучающихся обязательно должно осуществляться в процессе личной художественно-творческой работы с освоением художественных материалов и специфики каждого из них. Эта трудовая и смысловая деятельность формирует такие качества, как навыки практической (не теоретико-виртуальной) работы своими руками, формирование умений преобразования реального жизненного пространства и его оформления, удовлетворение от создания реального практического продукта. Воспитываются качества упорства, стремления к результату, понимание эстетики трудовой деятельности. А также умения сотрудничества, коллективной трудовой работы, работы в команде — обязательные требования к определённым заданиям программы.

#### **8. Воспитывающая предметно-эстетическая среда**

В процессе художественно-эстетического воспитания обучающихся имеет значение организация пространственной среды школы. При этом школьники должны быть активными участниками (а не только потребителями) её создания и оформления пространства в соответствии с задачами образовательной организации, среды, календарными событиями школьной жизни. Эта деятельность обучающихся, как и сам образ предметно-пространственной среды школы, оказывает активное воспитательное воздействие и влияет на формирование позитивных ценностных ориентаций и восприятие жизни школьниками.

#### **МЕТАПРЕДМЕТНЫЕ РЕЗУЛЬТАТЫ**

Метапредметные результаты освоения основной образовательной программы, формируемые при изучении модуля:

##### **1. Овладение универсальными познавательными действиями**

###### **Формирование пространственных представлений и сенсорных способностей:**

сравнивать предметные и пространственные объекты по заданным основаниям;  
характеризовать форму предмета, конструкции;  
выявлять положение предметной формы в пространстве;  
обобщать форму составной конструкции;  
анализировать структуру предмета, конструкции, пространства, зрительного образа;  
структурировать предметно-пространственные явления;  
сопоставлять пропорциональное соотношение частей внутри целого и предметов между собой;  
абстрагировать образ реальности в построении плоской или пространственной композиции.

###### **Базовые логические и исследовательские действия:**

выявлять и характеризовать существенные признаки явлений художественной культуры;

сопоставлять, анализировать, сравнивать и оценивать с позиций эстетических категорий явления искусства и действительности;  
классифицировать произведения искусства по видам и, соответственно, по назначению в жизни людей;  
ставить и использовать вопросы как исследовательский инструмент познания;  
вести исследовательскую работу по сбору информационного материала по установленной или выбранной теме;  
самостоятельно формулировать выводы и обобщения по результатам наблюдения или исследования,  
аргументированно защищать свои позиции.

#### ***Работа с информацией:***

использовать различные методы, в том числе электронные технологии, для поиска и отбора информации на основе образовательных задач и заданных критериев;  
использовать электронные образовательные ресурсы;  
уметь работать с электронными учебными пособиями и учебниками;  
выбирать, анализировать, интерпретировать, обобщать и систематизировать информацию, представленную в произведениях искусства, в текстах, таблицах и схемах;  
самостоятельно готовить информацию на заданную или выбранную тему в различных видах её представления: в рисунках и эскизах, тексте, таблицах, схемах, электронных презентациях.

### **2. Владение универсальными коммуникативными действиями**

Понимать искусство в качестве особого языка общения — межличностного (автор — зритель), между поколениями, между народами;  
воспринимать и формулировать суждения, выражать эмоции в соответствии с целями и условиями общения, развивая способность к эмпатии и опираясь на восприятие окружающих;  
вести диалог и участвовать в дискуссии, проявляя уважительное отношение к оппонентам, сопоставлять свои суждения с суждениями участников общения, выявляя и корректно, доказательно отстаивая свои позиции в оценке и понимании обсуждаемого явления; находить общее решение и разрешать конфликты на основе общих позиций и учёта интересов;  
публично представлять и объяснять результаты своего творческого, художественного или исследовательского опыта;  
взаимодействовать, сотрудничать в коллективной работе, принимать цель совместной деятельности и строить действия по её достижению, договариваться, проявлять готовность руководить, выполнять поручения, подчиняться, ответственно относиться к задачам, своей роли в достижении общего результата.

### **3. Владение универсальными регулятивными действиями**

#### ***Самоорганизация:***

осознавать или самостоятельно формулировать цель и результат выполнения учебных задач, осознанно подчиняя поставленной цели совершаемые учебные действия, развивать мотивы и интересы своей учебной деятельности;  
планировать пути достижения поставленных целей, составлять алгоритм действий, осознанно выбирать наиболее эффективные способы решения учебных, познавательных, художественно-творческих задач;  
уметь организовывать своё рабочее место для практической работы, сохраняя порядок в окружающем пространстве и бережно относясь к используемым материалам.

#### ***Самоконтроль:***

соотносить свои действия с планируемыми результатами, осуществлять контроль своей деятельности в процессе достижения результата;  
владеть основами самоконтроля, рефлексии, самооценки на основе соответствующих целей критериев.

#### ***Эмоциональный интеллект:***

развивать способность управлять собственными эмоциями, стремиться к пониманию эмоций других;  
уметь рефлексировать эмоции как основание для художественного восприятия искусства и собственной художественной деятельности;  
развивать свои эмпатические способности, способность сопереживать, понимать намерения и переживания свои и других;  
признавать своё и чужое право на ошибку;  
работать индивидуально и в группе; продуктивно участвовать в учебном сотрудничестве, в совместной деятельности со сверстниками, с педагогами и межвозрастным взаимодействии.

### **ПРЕДМЕТНЫЕ РЕЗУЛЬТАТЫ**

знать о многообразии видов декоративно-прикладного искусства: народного, классического, современного, искусства промыслов; понимать связь декоративно-прикладного искусства с бытовыми потребностями людей, необходимость присутствия в предметном мире и жилой среде;  
иметь представление (уметь рассуждать, приводить примеры) о мифологическом и магическом значении орнаментального оформления жилой среды в древней истории человечества, о присутствии в древних орнаментах символического описания мира;  
характеризовать коммуникативные, познавательные и культовые функции декоративно-

прикладного искусства;

уметь объяснять коммуникативное значение декоративного образа в организации межличностных отношений, в обозначении социальной роли человека, в оформлении предметно-пространственной среды;

распознавать произведения декоративно-прикладного искусства по материалу (дерево, металл, керамика, текстиль, стекло, камень, кость, др.); уметь характеризовать неразрывную связь декора и материала;

распознавать и называть техники исполнения произведений декоративно-прикладного искусства в разных материалах: резьба, роспись, вышивка, ткачество, плетение, ковка, др.;

знать специфику образного языка декоративного искусства — его знаковую природу, орнаментальность, стилизацию изображения;

различать разные виды орнамента по сюжетной основе: геометрический, растительный, зооморфный, антропоморфный;

владеть практическими навыками самостоятельного творческого создания орнаментов ленточных,

сетчатых, центрических;

знать о значении ритма, раппорта, различных видов симметрии в построении орнамента и уметь применять эти знания в собственных творческих декоративных работах;

овладеть практическими навыками стилизованного — орнаментального лаконичного изображения деталей природы, стилизованного обобщённого изображения представителей животного мира, сказочных и мифологических персонажей с опорой на традиционные образы мирового искусства; знать особенности народного крестьянского искусства как целостного мира, в предметной среде которого выражено отношение человека к труду, к природе, к добру и злу, к жизни в целом; уметь объяснять символическое значение традиционных знаков народного крестьянского искусства (соляные знаки, древо жизни, конь, птица, мать-земля);

знать и самостоятельно изображать конструкцию традиционного крестьянского дома, его декоративное убранство, уметь объяснять функциональное, декоративное и символическое единство его деталей; объяснять крестьянский дом как отражение уклада крестьянской жизни и памятник архитектуры;

иметь практический опыт изображения характерных традиционных предметов крестьянского быта; освоить конструкцию народного праздничного костюма, его образный строй и символическое значение его декора; знать о разнообразии форм и украшений народного праздничного костюма различных регионов страны; уметь изобразить или смоделировать традиционный народный костюм; осознавать произведения народного искусства как бесценное культурное наследие, хранящее в своих материальных формах глубинные духовные ценности;

знать и уметь изображать или конструировать устройство традиционных жилищ разных народов, например юрты, сакли, хаты-мазанки; объяснять семантическое значение деталей конструкции и декора, их связь с природой, трудом и бытом;

иметь представление и распознавать примеры декоративного оформления жизнедеятельности — быта, костюма разных исторических эпох и народов (например, Древний Египет, Древний Китай, античные Греция и Рим, Европейское Средневековье); понимать разнообразие образов декоративно-прикладного искусства, его единство и целостность для каждой конкретной культуры, определяемые природными условиями и сложившейся историей;

объяснять значение народных промыслов и традиций художественного ремесла в современной жизни;

рассказывать о происхождении народных художественных промыслов; о соотношении ремесла и искусства;

называть характерные черты орнаментов и изделий ряда отечественных народных художественных промыслов;

характеризовать древние образы народного искусства в произведениях современных народных промыслов;

уметь перечислять материалы, используемые в народных художественных промыслах: дерево, глина, металл, стекло, др.;

различать изделия народных художественных промыслов по материалу изготовления и технике декора;

объяснять связь между материалом, формой и техникой декора в произведениях народных промыслов;

иметь представление о приёмах и последовательности работы при создании изделий некоторых художественных промыслов;

уметь изображать фрагменты орнаментов, отдельные сюжеты, детали или общий вид изделий ряда отечественных художественных промыслов;

характеризовать роль символического знака в современной жизни (герб, эмблема, логотип, указующий или декоративный знак) и иметь опыт творческого создания эмблемы или логотипа; понимать и объяснять значение государственной символики, иметь представление о значении и содержании геральдики;

уметь определять и указывать продукты декоративно-прикладной художественной деятельности в окружающей предметно-пространственной среде, обычной жизненной обстановке и характеризовать их образное назначение;

ориентироваться в широком разнообразии современного декоративно-прикладного искусства; различать по материалам, технике исполнения художественное стекло, керамику, ковку, литьё, гобелен и т. д.;

овладевать навыками коллективной практической творческой работы по оформлению пространства школы и школьных праздников.

**ТЕМАТИЧЕСКОЕ ПЛАНИРОВАНИЕ МОДУЛЯ «ДЕКОРАТИВНО-ПРИКЛАДНОЕ И НАРОДНОЕ ИСКУССТВО»**

№ п/п	Наименование разделов и тем программы	Количество часов				Виды деятельности		Электронные (цифровые)
		всего	контрольные работы	практические работы				
<b>Раздел 1. Общие сведения о декоративно-прикладном искусстве</b>								
1.1.	Декоративно-прикладное искусство и его виды	1	0	1		Наблюдать и характеризовать присутствие предметов	Устный опрос; Практическая работа;	<a href="http://school-collection.edu.ru/catalog/">http://school-collection.edu.ru/catalog/</a>
<b>Раздел 2. Древние корни народного искусства</b>								
2.1.	Древние образы в народном искусстве	1	0	1		Уметь объяснять глубинные смыслы основных знаков-символов	Устный опрос; Практическая работа;	<a href="http://school-collection.edu.ru/catalog/">http://school-collection.edu.ru/catalog/</a>
2.2.	Убранство русской избы	1	0	1		Изображать строение и декор избы в их конструктивном и	Устный опрос; Практическая работа;	<a href="http://school-collection.edu.ru/catalog/">http://school-collection.edu.ru/catalog/</a>
2.3.	Внутренний мир русской избы	1	0	1		Называть и понимать	Устный опрос; Практическая работа;	<a href="http://school-collection.edu.ru/catalog/">http://school-collection.edu.ru/catalog/</a>
2.4.	Конструкция и декор предметов народного быта и труда	1	0	1		; Изобразить в рисунке форму и	Устный опрос; Практическая работа;	<a href="http://school-collection.edu.ru/catalog/">http://school-collection.edu.ru/catalog/</a>
2.5.	Народный праздничный костюм	2	0	2		Понимать и анализировать образный строй народного праздничного костюма,	Устный опрос; Практическая работа;	<a href="http://school-collection.edu.ru/catalog/">http://school-collection.edu.ru/catalog/</a>
2.6.	Искусство народной вышивки	1	0	1		Понимать условность языка орнамента и значение.; Объяснять связь образов и вышивки с природой и магическими представлениями.; Определять тип орнамента в наблюдении.		
2.7.	Народные праздничные обряды (обобщение темы)	1	0	1		Иметь опыт создания орнаментальной композиции. Характеризовать праздничные обряды и виды народного творчества.; Изобразить сюжетную композицию с праздника или участвовать в создании на тему традиций народных праздников		
<b>Раздел 3. Народные художественные промыслы</b>								

3.1.	Происхождение художественных промыслов и их роль в современной жизни народов России	2	0	2		Наблюдать и анализировать изделия художественных промыслов с позиции изготовления.; Характеризовать связь промыслов с традиционными ремёслами.; Объяснять роль народных художественных промыслов в современной жизни.
3.2.	Традиционные древние образы в современных игрушках народных промыслов	2	0	2		Рассуждать о происхождении древних образов, сохранных в игрушках современных промыслов.; Различать и характеризовать особенности нескольких широко известных промыслов.
3.3.	Праздничная хохлома. Роспись по дереву	2	0	2		Рассматривать и характеризовать особенности и формы произведений хохломского промысла.; Объяснять назначение изделий хохломы.; Иметь опыт в освоении нескольких приёмов росписи («травка», «пестряк»); Создавать эскизы изделия по мотивам хохломы.
3.4.	Искусство Гжели. Керамика	2	0	2		Рассматривать и характеризовать особенности орнаментов и формы произведений гжельского искусства.; Объяснять и показывать на примерах скульптурной формы и кобальтового окраса.; Иметь опыт использования приёмов росписи.; Создавать эскиз изделия по мотивам гжели.; Изображение и конструирование посуды в росписи в гжельской традиции;
3.5.	Городецкая роспись по дереву	2	0	2		Наблюдать и эстетически характеризовать городецкую роспись.; Иметь опыт декоративно-символического изображения персонажей городецкой росписи.; Выполнить эскиз изделия по мотивам городецкой росписи.
3.6.	Жостово. Роспись по металлу	1	0	1		Наблюдать разнообразие форм подносов, композиционного решения их росписи.; Иметь опыт традиционных для Жостова приёмов росписи.; Иметь представление о приёмах освещения объёмности в росписи.
3.7.	Искусство лаковой живописи	2	0	2		Наблюдать, разглядывать, любоваться произведениями лаковой миниатюры.; Знать об истории происхождения лаковой миниатюры.; Объяснять роль искусства лаковой миниатюры в сохранении и развитии отечественной культуры.; Иметь опыт создания композиций на лаковой миниатюре.
<b>Раздел 4. Декоративно-прикладное искусство в культуре разных эпох и народов</b>						
4.1.	Роль декоративно-прикладного искусства в культуре древних цивилизаций	1	0	1		Наблюдать, рассматривать, эстетически оценивать декоративно-прикладное искусство в культуре древних цивилизаций.; Выявлять в произведениях декоративно-прикладного искусства связь конструктивных, декоративных и образных элементов единства формы и содержания.
4.2.	Особенности орнамента в культурах разных народов	1	0	1		Объяснять и приводить примеры, как орнамент украшает одежду, здания, предметы быта.; Определять, к какой эпохе и народу относится орнамент.; Проводить исследование орнаментов, отвечая на вопросы о своеобразии традиций разных культур.; Иметь опыт изображения орнаментов.

4.3.	Особенности конструкции и декора одежды	2	0	2		Проводить исследование и вести поиск материала об особенностях выбранной культуры, её декоративных особенностях и социальном значении. Изображать предметы одежды.; Создавать эскиз одежды или деталей.
4.4.	Целостный образ декоративно-прикладного искусства для каждой исторической эпохи и национальной культуры	2	0	2		Участвовать в создании коллективной работы, показывающего образ выбранной эпохи.
<b>Раздел 5. Декоративно-прикладное искусство в жизни современного человека</b>						
5.1.	Многообразие видов, форм, материалов и техник современного декоративного искусства	2	0	2		Наблюдать и эстетически анализировать современное декоративное и прикладное искусство. Вести самостоятельную поисковую работу по направлению выбранного вида современного декоративного искусства.; Выполнить творческое задание.
5.2.	Символический знак в современной жизни	2	0	2		Объяснять значение государственной символики в её разработке.; Разъяснять смысловое значение изображений декоративных элементов в государственной символике, гербе родного города.; Рассказывать о происхождении и традициях государственной символики.
5.3.	Декор современных улиц и помещений	2	0	2		Обнаруживать украшения на улицах и в помещениях, рассказывать о них.; Объяснять, зачем люди в праздник украшают своё жилище и себя.; Участвовать в праздничных мероприятиях.
ОБЩЕЕ КОЛИЧЕСТВО ЧАСОВ ПО МОДУЛЮ		34	0	34		

### ПОУРОЧНОЕ ПЛАНИРОВАНИЕ

№ п/п	Тема урока	Количество часов			Дата изучения	Виды, формы контроля
		всего	контрольные работы	практические работы		
1.	Декоративно-прикладное искусство и его виды	1	0	1		Устный опрос; Практическая работа;
2.	Древние образы в народном искусстве	1	0	1		Устный опрос; Практическая работа;
3.	Убранство русской избы	1	0	1		Устный опрос; Практическая работа;



4.	Внутренний мир русской избы	1	0	1		Устный опрос; Практическая работа;
5.	Конструкция и декор предметов народного быта и труда	1	0	1		Устный опрос; Практическая работа;
6.	Народный праздничный костюм	1	0	1		Устный опрос; Практическая работа;
7.	Народный праздничный костюм	1	0	1		Устный опрос; Практическая работа;
8.	Искусство народной вышивки	1	0	1		Устный опрос; Практическая работа;
9.	Народные праздничные обряды (обобщение темы)	1	0	1		Устный опрос; Практическая работа;
10.	Происхождение художественных промыслов и их роль в современной жизни народов России	1	0	1		Устный опрос; Практическая работа;
11.	Происхождение художественных промыслов и их роль в современной жизни народов России	1	0	1		Устный опрос; Практическая работа;
12.	Традиционные древние образы в современных игрушках народных промыслов	1	0	1		Устный опрос; Практическая работа;

13.	Традиционные древние образы в современных игрушках народных промыслов	1	0	1		Устный опрос; Практическая работа;
14.	Праздничная хохлома. - Роспись по дереву	1	0	1		Устный опрос; Практическая работа;
15.	Праздничная хохлома. - Роспись по дереву	1	0	1		Устный опрос; Практическая работа;
16.	Искусство Гжели. Керамика	1	0	1		Устный опрос; Практическая работа;
17.	Искусство Гжели. Керамика	1	0	1		Устный опрос; Практическая работа;
18.	Городецкая роспись по дереву	1	0	1		Устный опрос; Практическая работа;
19.	Городецкая роспись по дереву	1	0	1		Устный опрос; Практическая работа;
20.	Жостово. Роспись по металлу	1	0	1		Устный опрос; Практическая работа;
21.	Искусство лаковой живописи	1	0	1		Устный опрос; Практическая работа;

22.	Искусство лаковой живописи	1	0	1		Устный опрос; Практическая работа;
23.	Роль декоративно-прикладного искусства в культуре древних цивилизаций	1	0	1		Устный опрос; Практическая работа;
24.	Особенности орнамента в культурах разных народов	1	0	1		Устный опрос; Практическая работа;
25.	Особенности конструкции и декора одежды	1	0	1		Устный опрос; Практическая работа;
26.	Особенности конструкции и декора одежды	1	0	1		Устный опрос; Практическая работа;
27.	Целостный образ декоративно-прикладного искусства для каждой исторической эпохи и национальной культуры	1	0	1		Устный опрос; Практическая работа;
28.	Целостный образ декоративно-прикладного искусства для каждой исторической эпохи и национальной культуры	1	0	1		Устный опрос; Практическая работа;
29.	Многообразие видов, форм, материалов и техник современного декоративного искусства	1	0	1		Устный опрос; Практическая работа;

30.	Многообразие видов, форм, материалов и техник современного декоративного искусства	1	0	1		Устный опрос; Практическая работа;
31.	Символический знак в современной жизни	1	0	1		Устный опрос; Практическая работа;
32.	Символический знак в современной жизни	1	0	1		Устный опрос; Практическая работа;
33.	Декор современных улиц и помещений	1	0	1		Устный опрос; Практическая работа;
34.	Декор современных улиц и помещений	1	0	1		Устный опрос; Практическая работа;
ОБЩЕЕ КОЛИЧЕСТВО ЧАСОВ ПО ПРОГРАММЕ		34	0	34		

## 6 класс

### ОБЩАЯ ХАРАКТЕРИСТИКА МОДУЛЯ «ЖИВОПИСЬ, ГРАФИКА, СКУЛЬПТУРА»

Основная цель — развитие визуально-пространственного мышления учащихся как формы эмоционально-ценностного, эстетического освоения мира, формы самовыражения и ориентации в художественном и нравственном пространстве культуры. Искусство рассматривается как особая духовная сфера, концентрирующая в себе колоссальный эстетический, художественный и нравственный мировой опыт.

Изобразительное искусство как школьная дисциплина имеет интегративный характер, так как включает в себя основы разных видов визуально-пространственных искусств: живописи, графики, скульптуры, дизайна, архитектуры, народного и декоративно-прикладного искусства, фотографии, функции художественного изображения в зрелищных и экранных искусствах.

Основные формы учебной деятельности — практическая художественно-творческая деятельность, зрительское восприятие произведений искусства и эстетическое наблюдение окружающего мира.

Важнейшими задачами являются формирование активного отношения к традициям культуры как смысловой, эстетической и личностно значимой ценности, воспитание гражданственности и патриотизма, уважения и бережного отношения к истории культуры своего Отечества, выраженной в её архитектуре, изобразительном искусстве, в национальных образах предметно-материальной и пространственной среды, в понимании красоты человека.

Программа направлена на достижение основного результата образования — развитие личности обучающегося, его активной учебно-познавательной деятельности, творческого развития и формирования готовности к саморазвитию и непрерывному образованию.

Рабочая программа ориентирована на психолого-возрастные особенности развития детей 11—15 лет, при этом содержание занятий может быть адаптировано с учётом индивидуальных качеств обучающихся как для детей, проявляющих выдающиеся способности, так и для детей-инвалидов и детей с ОВЗ.

Для оценки качества образования кроме личностных и метапредметных образовательных результатов выделены и описаны предметные результаты обучения. Их достижение определяется чётко поставленными учебными задачами по каждой теме, и они являются общеобразовательными требованиями.

В урочное время деятельность обучающихся организуется как в индивидуальной, так и в групповой форме. Каждому учащемуся необходим личный творческий опыт, но также необходимо сотворчество в команде – совместная коллективная художественная деятельность, которая предусмотрена тематическим планом и может иметь разные формы организации.

Учебный материал каждого модуля разделён на тематические блоки, которые могут быть основанием для организации проектной деятельности, которая включает в себя как исследовательскую, так и художественно-творческую деятельность, а также презентацию результата.

Однако необходимо различать и сочетать в учебном процессе историко-культурологическую, искусствоведческую исследовательскую работу учащихся и собственно художественную проектную деятельность, продуктом которой является созданное на основе композиционного поиска учебное художественное произведение (индивидуальное или коллективное, на плоскости или в объёме, макете).

Большое значение имеет связь с внеурочной деятельностью, активная социокультурная деятельность, в процессе которой обучающиеся участвуют в оформлении общешкольных событий и праздников, в организации выставок детского художественного творчества, в конкурсах, а также смотрят памятники архитектуры, посещают художественные музеи.

### **ЦЕЛЬ ИЗУЧЕНИЯ МОДУЛЯ «ЖИВОПИСЬ, ГРАФИКА, СКУЛЬПТУРА»**

**Целью** изучения является освоение разных видов визуально-пространственных искусств: живописи, графики, скульптуры, дизайна, архитектуры, народного и декоративно-прикладного искусства, изображения в зрелищных и экранных искусствах (вариативно).

Модуль объединяет в единую образовательную структуру художественно-творческую деятельность, восприятие произведений искусства и художественно-эстетическое освоение окружающей действительности. Художественное развитие обучающихся осуществляется в процессе личного художественного творчества, в практической работе с разнообразными художественными материалами.

**Задачами** модуля «Живопись, графика, скульптура» являются:

освоение художественной культуры как формы выражения в пространственных формах духовных ценностей, формирование представлений о месте и значении художественной деятельности в жизни общества;

формирование у обучающихся представлений об отечественной и мировой художественной культуре во всём многообразии её видов;

формирование у обучающихся навыков эстетического видения и преобразования мира;

приобретение опыта создания творческой работы посредством различных художественных материалов в разных видах визуально-пространственных искусств: изобразительных (живопись, графика, скульптура), декоративно-прикладных, в архитектуре и дизайне, опыта художественного творчества в компьютерной графике и анимации, фотографии, работы в синтетических искусствах (театре и кино) (вариативно);

формирование пространственного мышления и аналитических визуальных способностей;

овладение представлениями о средствах выразительности изобразительного искусства как способах воплощения в видимых пространственных формах переживаний, чувств и мировоззренческих позиций человека;

развитие наблюдательности, ассоциативного мышления и творческого воображения;

воспитание уважения и любви к цивилизационному наследию России через освоение отечественной художественной культуры;

развитие потребности в общении с произведениями изобразительного искусства, формирование активного отношения к традициям художественной культуры как смысловой, эстетической и лично значимой ценности.

**МЕСТО МОДУЛЯ «ЖИВОПИСЬ, ГРАФИКА, СКУЛЬПТУРА» В УЧЕБНОМ ПЛАНЕ** Модуль «Живопись, графика, скульптура» изучается 1 час в неделю, общий объем составляет 34 часа.

### **СОДЕРЖАНИЕ МОДУЛЯ «ЖИВОПИСЬ, ГРАФИКА, СКУЛЬПТУРА»**

#### ***Общие сведения о видах искусства***

Пространственные и временные виды искусства.

Изобразительные, конструктивные и декоративные виды пространственных искусств, их место и назначение в жизни людей.

Основные виды живописи, графики и скульптуры.

Художник и зритель: зрительские умения, знания и творчество зрителя.

#### ***Язык изобразительного искусства и его выразительные средства***

Живописные, графические и скульптурные художественные материалы, их особые свойства. Рисунок — основа изобразительного искусства и мастерства художника.

Виды рисунка: зарисовка, набросок, учебный рисунок и творческий рисунок.

Навыки размещения рисунка в листе, выбор формата.

Начальные умения рисунка с натуры. Зарисовки простых предметов.

Линейные графические рисунки и наброски.

Тон и тональные отношения: тёмное — светлое.

Ритм и ритмическая организация плоскости листа.

Основы цветоведения: понятие цвета в художественной деятельности, физическая основа цвета, цветовой круг, основные и составные цвета, дополнительные цвета.

Цвет как выразительное средство в изобразительном искусстве: холодный и тёплый цвет, понятие цветовых отношений; колорит в живописи.

Виды скульптуры и характер материала в скульптуре. Скульптурные памятники, парковая скульптура, камерная скульптура.

Статика и движение в скульптуре. Круглая скульптура. Произведения мелкой пластики. Виды рельефа.

### **Жанры изобразительного искусства**

Жанровая система в изобразительном искусстве как инструмент для сравнения и анализа произведений изобразительного искусства.

Предмет изображения, сюжет и содержание произведения изобразительного искусства.

### **Натюрморт**

Изображение предметного мира в изобразительном искусстве и появление жанра натюрморта в европейском и отечественном искусстве.

Основы графической грамоты: правила объёмного изображения предметов на плоскости.

Линейное построение предмета в пространстве: линия горизонта, точка зрения и точка схода, правила перспективных сокращений.

Изображение окружности в перспективе.

Рисование геометрических тел на основе правил линейной перспективы.

Сложная пространственная форма и выявление её конструкции.

Рисунок сложной формы предмета как соотношение простых геометрических фигур.

Линейный рисунок конструкции из нескольких геометрических тел.

Освещение как средство выявления объёма предмета. Понятия «свет», «блик», «полутень», «собственная тень», «рефлекс», «падающая тень». Особенности освещения «по свету» и «против света».

Рисунок натюрморта графическими материалами с натуры или по представлению.

Творческий натюрморт в графике. Произведения художников-графиков. Особенности графических

техник. Печатная графика.

Живописное изображение натюрморта. Цвет в натюрмортах европейских и отечественных живописцев. Опыт создания живописного натюрморта.

### **Портрет**

Портрет как образ определённого реального человека. Изображение портрета человека в искусстве разных эпох. Выражение в портретном изображении характера человека и мировоззренческих идеалов эпохи.

Великие портретисты в европейском искусстве.

Особенности развития портретного жанра в отечественном искусстве. Великие портретисты в русской живописи.

Парадный и камерный портрет в живописи.

Особенности развития жанра портрета в искусстве XX в.— отечественном и европейском.

Построение головы человека, основные пропорции лица, соотношение лицевой и черепной частей головы.

Графический портрет в работах известных художников. Разнообразие графических средств в изображении образа человека.

Графический портретный рисунок с натуры или по памяти.

Роль освещения головы при создании портретного образа. Свет и тень в изображении головы человека.

Портрет в скульптуре.

Выражение характера человека, его социального положения и образа эпохи в скульптурном портрете.

Значение свойств художественных материалов в создании скульптурного портрета.

Живописное изображение портрета. Роль цвета в живописном портретном образе в произведениях выдающихся живописцев.

Опыт работы над созданием живописного портрета.

### **Пейзаж**

Особенности изображения пространства в эпоху Древнего мира, в средневековом искусстве и в эпоху Возрождения.

Правила построения линейной перспективы в изображении пространства.

Правила воздушной перспективы, построения переднего, среднего и дальнего планов при изображении пейзажа.

Особенности изображения разных состояний природы и её освещения. Романтический пейзаж. Морские пейзажи И. Айвазовского.

Особенности изображения природы в творчестве импрессионистов и постимпрессионистов.

Представления о пленэрной живописи и колористической изменчивости состояний природы.

Живописное изображение различных состояний природы.

Пейзаж в истории русской живописи и его значение в отечественной культуре. История становления картины Родины в развитии отечественной пейзажной живописи XIX в.

Становление образа родной природы в произведениях А. Венецианова и его учеников: А. Саврасова, И. Шишкина. Пейзажная живопись И. Левитана и её значение для русской культуры. Значение художественного образа отечественного пейзажа в развитии чувства Родины.

Творческий опыт в создании композиционного живописного пейзажа своей Родины.

Графический образ пейзажа в работах выдающихся мастеров.

Средства выразительности в графическом рисунке и многообразии графических техник.

Графические зарисовки и графическая композиция на темы окружающей природы.

Городской пейзаж в творчестве мастеров искусства. Многообразие в понимании образа города.

Город как материальное воплощение отечественной истории и культурного наследия. Задачи охраны культурного наследия и исторического образа в жизни современного города.

Опыт изображения городского пейзажа. Наблюдательная перспектива и ритмическая организация плоскости изображения.

#### ***Бытовой жанр в изобразительном искусстве***

Изображение труда и бытовой жизни людей в традициях искусства разных эпох. Значение художественного изображения бытовой жизни людей в понимании истории человечества и современной жизни.

Жанровая картина как обобщение жизненных впечатлений художника. Тема, сюжет, содержание в жанровой картине. Образ нравственных и ценностных смыслов в жанровой картине и роль картины в их утверждении.

Работа над сюжетной композицией. Композиция как целостность в организации художественных выразительных средств и взаимосвязи всех компонентов произведения.

#### ***Исторический жанр в изобразительном искусстве***

Историческая тема в искусстве как изображение наиболее значительных событий в жизни общества.

Жанровые разновидности исторической картины в зависимости от сюжета: мифологическая картина, картина на библейские темы, батальная картина и др.

Историческая картина в русском искусстве XIX в. и её особое место в развитии отечественной культуры.

Картина К. Брюллова «Последний день Помпеи», исторические картины в творчестве В. Сурикова и др. Исторический образ России в картинах XX в.

Работа над сюжетной композицией. Этапы длительного периода работы художника над исторической картиной: идея и эскизы, сбор материала и работа над этюдами, уточнения композиции в эскизах, картон композиции, работа над холстом.

Разработка эскизов композиции на историческую тему с опорой на собранный материал по задуманному сюжету.

#### ***Библейские темы в изобразительном искусстве***

Исторические картины на библейские темы: место и значение сюжетов Священной истории в европейской культуре.

Вечные темы и их нравственное и духовно-ценностное выражение как «духовная ось», соединяющая жизненные позиции разных поколений.

Произведения на библейские темы Леонардо да Винчи, Рафаэля, Рембрандта, в скульптуре «Пьета» Микеланджело и др.

Библейские темы в отечественных картинах XIX в. (А. Иванов. «Явление Христа народу», И. Крамской. «Христос в пустыне», Н. Ге. «Тайная вечеря», В. Поленов. «Христос и грешница»).

Иконопись как великое проявление русской культуры. Язык изображения в иконе — его религиозный и символический смысл.

Великие русские иконописцы: духовный свет икон Андрея Рублёва, Феофана Грека, Дионисия. Работа над эскизом сюжетной композиции.

Роль и значение изобразительного искусства в жизни людей: образ мира в изобразительном искусстве.

## **ПЛАНИРУЕМЫЕ РЕЗУЛЬТАТЫ ОСВОЕНИЯ МОДУЛЯ «ЖИВОПИСЬ, ГРАФИКА, СКУЛЬПТУРА» НА УРОВНЕ ОСНОВНОГО ОБЩЕГО ОБРАЗОВАНИЯ**

### **ЛИЧНОСТНЫЕ РЕЗУЛЬТАТЫ**

Личностные результаты освоения рабочей программы основного общего образования по модулю достигаются в единстве учебной и воспитательной деятельности.

В центре программы по модулю в соответствии с ФГОС общего образования находится личностное развитие обучающихся, приобщение обучающихся к российским традиционным духовным ценностям, социализация личности.

Программа призвана обеспечить достижение учащимися личностных результатов, указанных во ФГОС: формирование у обучающихся основ российской идентичности; ценностные установки и социально значимые качества личности; духовно-нравственное развитие обучающихся и отношение школьников к культуре; мотивацию к познанию и обучению, готовность к саморазвитию и активному участию в социально значимой деятельности.

### **1. Патриотическое воспитание**

Осуществляется через освоение школьниками содержания традиций, истории и современного развития отечественной культуры, выраженной в её архитектуре, народном, прикладном и изобразительном искусстве. Воспитание патриотизма в процессе освоения особенностей и красоты отечественной духовной жизни, выраженной в произведениях искусства, посвящённых различным подходам к изображению человека, великим победам, торжественным и трагическим событиям, эпической и лирической красоте отечественного пейзажа. Патриотические чувства воспитываются в изучении истории народного искусства, его житейской мудрости и значения символических смыслов.

Урок искусства воспитывает патриотизм не в декларативной форме, а в процессе собственной художественно-практической деятельности обучающегося, который учится чувственно-эмоциональному восприятию и творческому созиданию художественного образа.

### **2. Гражданское воспитание**

Программа по изобразительному искусству направлена на активное приобщение обучающихся к ценностям мировой и отечественной культуры. При этом реализуются задачи социализации и гражданского воспитания школьника. Формируется чувство личной причастности к жизни общества.

Искусство рассматривается как особый язык, развивающий коммуникативные умения. В рамках предмета «Изобразительное искусство» происходит изучение художественной культуры и мировой истории искусства, углубляются интернациональные чувства обучающихся. Предмет способствует пониманию особенностей жизни разных народов и красоты различных национальных эстетических идеалов. Коллективные творческие работы, а также участие в общих художественных проектах создают условия для разнообразной совместной деятельности, способствуют пониманию другого, становлению чувства личной ответственности.

### **3. Духовно-нравственное воспитание**

В искусстве воплощена духовная жизнь человечества, концентрирующая в себе эстетический, художественный и нравственный мировой опыт, раскрытие которого составляет суть школьного предмета. Учебные задания направлены на развитие внутреннего мира учащегося и воспитание его эмоционально-образной, чувственной сферы. Развитие творческого потенциала способствует росту самосознания обучающегося, осознанию себя как личности и члена общества. Ценностно-ориентационная и коммуникативная деятельность на занятиях по изобразительному искусству способствует освоению базовых ценностей — формированию отношения к миру, жизни, человеку, семье, труду, культуре как духовному богатству общества и важному условию ощущения человеком

полноты проживаемой жизни.

### **4. Эстетическое воспитание**

Эстетическое (от греч. *aisthetikos* — чувствующий, чувственный) — это воспитание чувственной сферы обучающегося на основе всего спектра эстетических категорий: прекрасное, безобразное, трагическое, комическое, высокое, низменное. Искусство понимается как воплощение в изображении и в создании предметно-пространственной среды постоянного поиска идеалов, веры, надежд, представлений о добре и зле. Эстетическое воспитание является важнейшим компонентом и условием развития социально значимых отношений обучающихся. Способствует формированию ценностных ориентаций школьников в отношении к окружающим людям, стремлению к их пониманию, отношению к семье, к мирной жизни как главному принципу человеческого общежития, к самому себе как самореализующейся и ответственной личности, способной к позитивному действию в условиях соревновательной конкуренции. Способствует формированию ценностного отношения к природе, труду, искусству, культурному наследию.

### **5. Ценности познавательной деятельности**

В процессе художественной деятельности на занятиях изобразительным искусством ставятся задачи воспитания наблюдательности — умений активно, т. е. в соответствии со специальными установками, видеть окружающий мир. Воспитывается эмоционально окрашенный интерес к жизни. Навыки исследовательской деятельности развиваются в процессе учебных проектов на уроках изобразительного искусства и при выполнении заданий культурно-исторической направленности.

### **6. Экологическое воспитание**

Повышение уровня экологической культуры, осознание глобального характера экологических проблем, активное неприятие действий, приносящих вред окружающей среде, воспитывается в процессе художественно-эстетического наблюдения природы, её образа в произведениях искусства и личной художественно-творческой работе.



## **7. Трудовое воспитание**

Художественно-эстетическое развитие обучающихся обязательно должно осуществляться в процессе личной художественно-творческой работы с освоением художественных материалов и специфики каждого из них. Эта трудовая и смысловая деятельность формирует такие качества, как навыки практической (не теоретико-виртуальной) работы своими руками, формирование умений преобразования реального жизненного пространства и его оформления, удовлетворение от создания реального практического продукта. Воспитываются качества упорства, стремления к результату, понимание эстетики трудовой деятельности. А также умения сотрудничества, коллективной трудовой работы, работы в команде — обязательные требования к определённым заданиям программы.

## **8. Воспитывающая предметно-эстетическая среда**

В процессе художественно-эстетического воспитания обучающихся имеет значение организация пространственной среды школы. При этом школьники должны быть активными участниками (а не только потребителями) её создания и оформления пространства в соответствии с задачами образовательной организации, среды, календарными событиями школьной жизни. Эта деятельность обучающихся, как и сам образ предметно-пространственной среды школы, оказывает активное воспитательное воздействие и влияет на формирование позитивных ценностных ориентаций и восприятие жизни школьниками.

## **МЕТАПРЕДМЕТНЫЕ РЕЗУЛЬТАТЫ**

Метапредметные результаты освоения основной образовательной программы, формируемые при изучении модуля:

### **1. Владение универсальными познавательными действиями**

#### ***Формирование пространственных представлений и сенсорных способностей:***

сравнивать предметные и пространственные объекты по заданным основаниям;  
характеризовать форму предмета, конструкции;  
выявлять положение предметной формы в пространстве;  
обобщать форму составной конструкции;  
анализировать структуру предмета, конструкции, пространства, зрительного образа;  
структурировать предметно-пространственные явления;  
сопоставлять пропорциональное соотношение частей внутри целого и предметов между собой;  
абстрагировать образ реальности в построении плоской или пространственной композиции.

#### ***Базовые логические и исследовательские действия:***

выявлять и характеризовать существенные признаки явлений художественной культуры;  
сопоставлять, анализировать, сравнивать и оценивать с позиций эстетических категорий явления искусства и действительности;  
классифицировать произведения искусства по видам и, соответственно, по назначению в жизни людей;  
ставить и использовать вопросы как исследовательский инструмент познания;  
вести исследовательскую работу по сбору информационного материала по установленной или выбранной теме;  
самостоятельно формулировать выводы и обобщения по результатам наблюдения или исследования, аргументированно защищать свои позиции.

#### ***Работа с информацией:***

использовать различные методы, в том числе электронные технологии, для поиска и отбора информации на основе образовательных задач и заданных критериев;  
использовать электронные образовательные ресурсы;  
уметь работать с электронными учебными пособиями и учебниками;  
выбирать, анализировать, интерпретировать, обобщать и систематизировать информацию, представленную в произведениях искусства, в текстах, таблицах и схемах;  
самостоятельно готовить информацию на заданную или выбранную тему в различных видах её представления: в рисунках и эскизах, тексте, таблицах, схемах, электронных презентациях.

### **2. Владение универсальными коммуникативными действиями**

Понимать искусство в качестве особого языка общения — межличностного (автор — зритель), между поколениями, между народами;  
воспринимать и формулировать суждения, выражать эмоции в соответствии с целями и условиями общения, развивая способность к эмпатии и опираясь на восприятие окружающих;  
вести диалог и участвовать в дискуссии, проявляя уважительное отношение к оппонентам, сопоставлять свои суждения с суждениями участников общения, выявляя и корректируя, доказательно отстаивая свои позиции в оценке и понимании обсуждаемого явления; находить общее решение и разрешать конфликты на основе общих позиций и учёта интересов;  
публично представлять и объяснять результаты своего творческого, художественного или исследовательского опыта;  
взаимодействовать, сотрудничать в коллективной работе, принимать цель совместной деятельности и строить

действия по её достижению, договариваться, проявлять готовность руководить, выполнять поручения, подчиняться, ответственно относиться к задачам, своей роли в достижении общего результата.

### **3. Овладение универсальными регулятивными действиями**

#### **Самоорганизация:**

осознавать или самостоятельно формулировать цель и результат выполнения учебных задач, осознанно подчиняя поставленной цели совершаемые учебные действия, развивать мотивы и интересы своей учебной деятельности;

планировать пути достижения поставленных целей, составлять алгоритм действий, осознанно выбирать наиболее эффективные способы решения учебных, познавательных, художественно-творческих задач; уметь организовывать своё рабочее место для практической работы, сохраняя порядок в окружающем пространстве и бережно относясь к используемым материалам.

#### **Самоконтроль:**

соотносить свои действия с планируемыми результатами, осуществлять контроль своей деятельности в процессе достижения результата;

владеть основами самоконтроля, рефлексии, самооценки на основе соответствующих целям критериев.

#### **Эмоциональный интеллект:**

развивать способность управлять собственными эмоциями, стремиться к пониманию эмоций других; уметь рефлексировать эмоции как основание для художественного восприятия искусства и собственной художественной деятельности;

развивать свои эмпатические способности, способность сопереживать, понимать намерения и переживания свои и других;

признавать своё и чужое право на ошибку;

работать индивидуально и в группе; продуктивно участвовать в учебном сотрудничестве, в совместной деятельности со сверстниками, с педагогами и межвозрастным взаимодействии.

### **ПРЕДМЕТНЫЕ РЕЗУЛЬТАТЫ**

характеризовать различия между пространственными и временными видами искусства и их значение в жизни людей;

объяснять причины деления пространственных искусств на виды;

знать основные виды живописи, графики и скульптуры, объяснять их назначение в жизни людей.

#### **Язык изобразительного искусства и его выразительные средства:**

различать и характеризовать традиционные художественные материалы для графики, живописи, скульптуры; осознавать значение материала в создании художественного образа; уметь различать и объяснять роль художественного материала в произведениях искусства;

иметь практические навыки изображения карандашами разной жёсткости, фломастерами, углём, пастелью и мелками, акварелью, гуашью, лепкой из пластилина, а также использовать возможности применять другие доступные художественные материалы;

иметь представление о различных художественных техниках в использовании художественных материалов;

понимать роль рисунка как основы изобразительной деятельности;

иметь опыт учебного рисунка — светотеневого изображения объёмных форм;

знать основы линейной перспективы и уметь изображать объёмные геометрические тела на двухмерной плоскости;

знать понятия графической грамоты изображения предмета «освещённая часть», «блик», «полутень», «собственная тень», «падающая тень» и уметь их применять в практике рисунка; понимать содержание понятий «тон», «тональные отношения» и иметь опыт их визуального

анализа;

обладать навыком определения конструкции сложных форм, геометризации плоскостных и объёмных форм, умением соотносить между собой пропорции частей внутри целого;

иметь опыт линейного рисунка, понимать выразительные возможности линии;

иметь опыт творческого композиционного рисунка в ответ на заданную учебную задачу или как самостоятельное творческое действие;

знать основы цветоведения: характеризовать основные и составные цвета, дополнительные цвета — и значение этих знаний для искусства живописи;

определять содержание понятий «колорит», «цветовые отношения», «цветовой контраст» и иметь навыки практической работы гуашью и акварелью;

иметь опыт объёмного изображения (лепки) и начальные представления о пластической выразительности скульптуры, соотношении пропорций в изображении предметов или животных.

#### **Жанры изобразительного искусства:**

объяснять понятие «жанры в изобразительном искусстве», перечислять жанры;

объяснять разницу между предметом изображения, сюжетом и содержанием произведения искусства.

### **Натюрморт:**

характеризовать изображение предметного мира в различные эпохи истории человечества и приводить примеры натюрморта в европейской живописи Нового времени;

рассказывать о натюрморте в истории русского искусства и роли натюрморта в отечественном искусстве XX в., опираясь на конкретные произведения отечественных художников;

знать и уметь применять в рисунке правила линейной перспективы и изображения объёмного предмета в двухмерном пространстве листа;

знать об освещении как средстве выявления объёма предмета;

иметь опыт построения композиции натюрморта: опыт разнообразного расположения предметов на листе, выделения доминанты и целостного соотношения всех применяемых средств выразительности; иметь опыт создания графического натюрморта;

иметь опыт создания натюрморта средствами живописи.

### **Портрет:**

иметь представление об истории портретного изображения человека в разные эпохи как последовательности изменений представления о человеке;

сравнивать содержание портретного образа в искусстве Древнего Рима, эпохи Возрождения и Нового времени;

понимать, что в художественном портрете присутствует также выражение идеалов эпохи и авторская позиция художника;

узнавать произведения и называть имена нескольких великих портретистов европейского искусства (Леонардо да Винчи, Рафаэль, Микеланджело, Рембрандт и др.);

уметь рассказывать историю портрета в русском изобразительном искусстве, называть имена великих художников-портретистов (В. Боровиковский, А. Венецианов, О. Кипренский, В. Тропинин, К. Брюллов, И. Крамской, И. Репин, В. Суриков, В. Серов и др.);

знать и претворять в рисунке основные позиции конструкции головы человека, пропорции лица, соотношение лицевой и черепной частей головы;

иметь представление о способах объёмного изображения головы человека, создавать зарисовки объёмной конструкции головы; понимать термин «ракурс» и определять его на практике;

иметь представление о скульптурном портрете в истории искусства, о выражении характера

человека и образа эпохи в скульптурном портрете;

иметь начальный опыт лепки головы человека;

приобретать опыт графического портретного изображения как нового для себя видения индивидуальности человека;

иметь представление о графических портретах мастеров разных эпох, о разнообразии графических средств в изображении образа человека;

уметь характеризовать роль освещения как выразительного средства при создании художественного образа;

иметь опыт создания живописного портрета, понимать роль цвета в создании портретного образа как средства выражения настроения, характера, индивидуальности героя портрета;

иметь представление о жанре портрета в искусстве XX в. — западном и отечественном.

### **Пейзаж:**

иметь представление и уметь сравнивать изображение пространства в эпоху Древнего мира, в Средневековом искусстве и в эпоху Возрождения;

знать правила построения линейной перспективы и уметь применять их в рисунке;

определять содержание понятий: линия горизонта, точка схода, низкий и высокий горизонт, перспективные сокращения, центральная и угловая перспектива;

знать правила воздушной перспективы и уметь их применять на практике;

характеризовать особенности изображения разных состояний природы в романтическом пейзаже и пейзаже творчества импрессионистов и постимпрессионистов;

иметь представление о морских пейзажах И. Айвазовского;

иметь представление об особенностях пленэрной живописи и колористической изменчивости состояний природы;

знать и уметь рассказывать историю пейзажа в русской живописи, характеризуя особенности понимания пейзажа в творчестве А. Саврасова, И. Шишкина, И. Левитана и художников XX в. (по выбору);

уметь объяснять, как в пейзажной живописи развивался образ отечественной природы и каково его значение в развитии чувства Родины;

иметь опыт живописного изображения различных активно выраженных состояний природы; иметь опыт пейзажных зарисовок, графического изображения природы по памяти и представлению; иметь опыт художественной наблюдательности как способа развития интереса к окружающему миру и его художественно-поэтическому видению;

иметь опыт изображения городского пейзажа — по памяти или представлению;

обрести навыки восприятия образности городского пространства как выражения самобытного лица культуры и

истории народа;

понимать и объяснять роль культурного наследия в городском пространстве, задачи его охраны и сохранения.

#### **Бытовой жанр:**

характеризовать роль изобразительного искусства в формировании представлений о жизни людей разных эпох и народов;

уметь объяснять понятия «тематическая картина», «станковая живопись», «монументальная живопись»; перечислять основные жанры тематической картины;

различать тему, сюжет и содержание в жанровой картине; выявлять образ нравственных и ценностных смыслов в жанровой картине;

иметь представление о композиции как целостности в организации художественных выразительных средств, взаимосвязи всех компонентов художественного произведения;

объяснять значение художественного изображения бытовой жизни людей в понимании истории человечества и современной жизни;

осознавать многообразие форм организации бытовой жизни и одновременно единство мира людей; иметь представление об изображении труда и повседневных занятий человека в искусстве разных эпох и народов;

различать произведения разных культур по их стилистическим признакам и изобразительным традициям (Древний Египет, Китай, античный мир и др.);

иметь опыт изображения бытовой жизни разных народов в контексте традиций их искусства;

характеризовать понятие «бытовой жанр» и уметь приводить несколько примеров произведений европейского и отечественного искусства;

обрести опыт создания композиции на сюжеты из реальной повседневной жизни, обучаясь художественной наблюдательности и образному видению окружающей действительности.

#### **Исторический жанр:**

характеризовать исторический жанр в истории искусства и объяснять его значение для жизни общества; уметь объяснить, почему историческая картина считалась самым высоким жанром произведений изобразительного искусства;

знать авторов, узнавать и уметь объяснять содержание таких картин, как «Последний день Помпеи» К. Брюллова, «Боярыня Морозова» и другие картины В. Сурикова, «Бурлаки на Волге» И. Репина; иметь представление о развитии исторического жанра в творчестве отечественных художников XX в.;

уметь объяснять, почему произведения на библейские, мифологические темы, сюжеты об античных героях принято относить к историческому жанру;

узнавать и называть авторов таких произведений, как «Давид» Микеланджело, «Весна»

С. Боттичелли;

знать характеристики основных этапов работы художника над тематической картиной: периода эскизов, периода сбора материала и работы над этюдами, уточнения эскизов, этапов работы над основным холстом;

иметь опыт разработки композиции на выбранную историческую тему (художественный проект): сбор материала, работа над эскизами, работа над композицией.

#### **Библейские темы в изобразительном искусстве:**

знать о значении библейских сюжетов в истории культуры и узнавать сюжеты Священной истории в произведениях искусства;

объяснять значение великих — вечных тем в искусстве на основе сюжетов Библии как «духовную ось», соединяющую жизненные позиции разных поколений;

знать, объяснять содержание, узнавать произведения великих европейских художников на библейские темы, такие как «Сикстинская мадонна» Рафаэля, «Тайная вечеря» Леонардо да Винчи, «Возвращение блудного сына» и «Святое семейство» Рембрандта и др.; в скульптуре «Пьета» Микеланджело и др.;

знать о картинах на библейские темы в истории русского искусства;

уметь рассказывать о содержании знаменитых русских картин на библейские темы, таких как «Явление Христа народу» А. Иванова, «Христос в пустыне» И. Крамского, «Тайная вечеря» Н. Ге, «Христос и грешница» В. Поленова и др.;

иметь представление о смысловом различии между иконой и картиной на библейские темы; иметь знания о русской иконописи, о великих русских иконописцах: Андрее Рублёве, Феофане Греке, Дионисии;

воспринимать искусство древнерусской иконописи как уникальное и высокое достижение отечественной культуры;

объяснять творческий и деятельный характер восприятия произведений искусства на основе художественной культуры зрителя;

уметь рассуждать о месте и значении изобразительного искусства в культуре, в жизни общества, в жизни человека.

### **ТЕМАТИЧЕСКОЕ ПЛАНИРОВАНИЕ МОДУЛЯ «ЖИВОПИСЬ, ГРАФИКА, СКУЛЬПТУРА»**

№ п/п	Наименование разделов и тем программы	Количество часов			Дата изучения	Виды деятельности
		всего	контрольные работы	практические работы		
<b>Раздел 1. Общие сведения о видах искусства</b>						
1.1.	Искусство — его виды и их роль в жизни людей	1	0	1		Называть пространственные и временные виды искусства. Объяснять, в чём состоит различие временных и постоянных видов искусства.; Характеризовать три группы простейших видов искусства: изобразительные, конструктивные и декоративные, объяснять их роль в жизни людей.; Уметь определять, к какому виду искусства относится тот или иной объект.
<b>Раздел 2. Язык изобразительного искусства и его выразительные средства</b>						
2.1.	Живописные, графические и скульптурные художественные материалы и их особые свойства	1	0	1		Называть и характеризовать традиционные художественные материалы для графики, живописи, скульптуры при восприятии произведений.; Характеризовать выразительные особенности различных художественных материалов при создании художественных произведений.
2.2.	Рисунок — основа изобразительного искусства и мастерства художника	1	0	1		Различать виды рисунка по их целям и художественным задачам.; Участвовать в обсуждении выразительности и художественности различных видов рисунков мастеров.; Овладеть начальными навыками рисунка с натуры.; Учиться рассматривать, сравнивать и обобщать простейшие формы.; Овладеть навыками композиции в рисунке.; Овладеть навыками рисунка с натуры.; Овладеть начальными навыками рисунка с натуры.
2.3.	Выразительные возможности линии	1	0	1		Рассматривать и анализировать линейные рисунки и произведения живописи.; Характеризовать различные виды линий в рисунках.; Объяснять, что такое ритм и его значение в создании художественных произведений.
2.4.	Тёмное — светлое — тональные отношения	1	0	1		Овладеть представлениями о пятне как об одном из средств изображения.; Объяснять понятия «тон», «тональный контраст», «тональные отношения», «тональный контроль».; Иметь практические навыки изображения карандашом.
2.5.	Основы цветоведения	1	0	1		Объяснять значения понятий «основные цвета», «основные дополнительные цвета».; Характеризовать физическую природу цвета.; Анализировать цветовой круг как таблицу основных отношений.; Различать основные и составные цвета.; Овладеть начальными навыками рисунка с натуры.
2.6.	Цвет как выразительное средство в изобразительном искусстве	1	0	1		Объяснять понятия «цветовые отношения», «тёплые цвета», «цветовой контраст», «локальный цвет».; Овладеть навыком колористического восприятия художественных произведений.; Проводить эстетический анализ произведений живописи.
2.7.	Выразительные средства скульптуры	1	0	1		Характеризовать основные виды скульптурных произведений и их назначение в жизни людей.; Определять основные скульптурные материалы в искусстве.
<b>Раздел 3. Жанры изобразительного искусства</b>						
3.1.	Жанровая система в изобразительном искусстве	1	0	1		Объяснять понятие «жанры в изобразительном искусстве».; Перечислять жанры изобразительного искусства.; Объяснять разницу между предметом изображения и произведением искусства;
<b>Раздел 4. Натюрморт</b>						

4.1.	Изображение объёмного предмета на плоскости листа	1	0	1		Иметь представление об изображении предметного мира в искусстве и о появлении жанра натюрморта в европейском и отечественном искусстве.; Осваивать правила линейной перспективы при рисовании тел.; Линейное построение предмета в пространстве.; <del>Освоить правила перспективных сокращений.</del>
4.2.	Конструкция предмета сложной формы	1	0	1		Выявлять конструкцию предмета через соотношение геометрических фигур.; Рисовать сложную форму предмета как соотношение простых геометрических фигур, соблюдая пропорции.;
4.3.	Свет и тень. Правила светотеневого изображения предмета	1	0	1		Знать понятия «свет», «блик», «полутень», «собственный рефлекс», «падающая тень».; Освоить правила графического изображения объёмного предмета разделением его формы на освещённую и теневую стороны.
4.4.	Рисунок натюрморта графическими материалами	1	0	1		Освоить первичные умения графического изображения природы или по представлению.; Овладевать навыками размещения изображения на листе пропорционального соотношения предметов в изображении.; Овладевать навыками графического рисунка и опытом творческого натюрморта в графических техниках.; Рассматривать произведения художников-графиков.
4.5.	Живописное изображение натюрморта	1	0	1		Характеризовать выразительные возможности цвета в образе изображения.; Проводить эстетический анализ произведений художников-живописцев.; Иметь опыт создания натюрморта средствами живописи.

#### Раздел 5. Портрет

5.1.	Портретный жанр в истории искусства	1	0	1		Иметь опыт художественного восприятия произведений портретного жанра великих художников разных эпох.; Рассказывать о портретном изображении человека в искусстве.; Узнавать произведения и называть имена нескольких портретистов (Леонардо да Винчи, Рафаэль, Микеланджело и др.); Рассказывать об особенностях жанра портрета в русском искусстве и выявлять их. Называть имена и узнавать произведения великих художников-портретистов (В. Боровиковский, А. Иванов и др.).
5.2.	Конструкция головы человека	1	0	1		Знать и претворять в рисунке основные позиции конструкции головы человека, пропорции лица, соотношение лобной и затылочной частей головы.; Иметь представление о бесконечности индивидуальных особенностей лица.
5.3.	Графический портретный рисунок	1	0	1		Иметь представление о графических портретах мастеров.; О разнообразии графических средств в изображении человека.; Приобрести опыт графического портретного изображения для себя видения индивидуальности человека;
5.4.	Свет и тень в изображении головы человека	1	0	1		Уметь характеризовать роль освещения как выразительного средства в создании портретного образа.; Наблюдать изменения образа человека в зависимости от положения источника освещения.; Иметь опыт зарисовок разного освещения головы человека.
5.5.	Портрет в скульптуре	1	0	1		Обрести опыт восприятия скульптурного портрета в искусстве.; Выявлять особенности портрета в искусстве выдающихся художников-скульпторов.; Анализировать роль художественных материалов в создании скульптурного портрета.; Иметь начальный опыт лепки.
5.6.	Живописное изображение портрета	1	0	1		Иметь опыт создания живописного портрета.; Характеризовать роль цвета в создании портретного образа.; Средства выражения настроения, характера, индивидуальности героя портрета;

#### Раздел 6. Пейзаж

6.1.	Правила построения линейной перспективы в изображении пространства	1	0	1		Сравнивать и различать характер изображения пространства в искусстве Древнего мира, Средневековья, Возрождения.; Понимать и применять на практике рисунка понятия «горизонт — низкого и высокого», «точка схода», «пункт сокращения», «центральная и угловая перспектива».
6.2.	Правила воздушной перспективы	1	0	1		Освоить содержание правил воздушной перспективы в изображении пространства пейзажа.; Обрести навыки построения переднего, среднего и дальнего плана при изображении пейзажного пространства;

6.3.	Особенности изображения разных состояний природы и её освещения	1	0	1		Характеризовать средства художественной выразительности в изображении разных состояний природы.; Иметь представление о романтическом образе пейзажа в отечественной живописи.; Узнавать и характеризовать морские пейзажи И. Айвазовского.; Объяснять особенности изображения природы в творчестве импрессионистов и экспрессионистов
6.4.	Пейзаж в истории русской живописи и его значение в отечественной культуре	1	0	1		Анализировать развитие образа природы в отечественной живописи.; Называть имена великих русских живописцев и характеризовать известные картины А. Венецианова, А. Саврасова, И. Шишкина, Л. Лавинского, И. Левитана.; Рассуждать о значении художественного образа отечественного пейзажа
6.5.	Пейзаж в графике	1	0	1		Рассуждать о средствах выразительности в произведениях разных образных возможностях графических техник в работах мастеров.; Овладевать навыками наблюдательности, развивая умение видеть окружающему миру и его художественно-поэтическое изображение
6.6.	Городской пейзаж	1	0	1		Иметь представление о развитии жанра городского пейзажа в изобразительном искусстве.; Овладевать навыками выразительности городского пространства как выражения культуры и истории народа.; Осваивать новые композиционные навыки, навыки построения перспективы и ритмической организации плоскости изображения

#### Раздел 7. Бытовой жанр в изобразительном искусстве

7.1.	Изображение бытовой жизни людей в традициях искусства разных эпох	1	0	1		Объяснять значение художественного изображения в понимании истории человечества и современной жизни.; Характеризовать роль изобразительного искусства в представлении о жизни людей разных народов и эпох.; Осознавать многообразие форм организации жизни и единства мира людей.; Различать тему, сюжет и содержание в жанровой картине.; Выявлять образ нравственных и ценностных смыслов
7.2.	Работа над сюжетной композицией	1	0	1		Освоить новые навыки в работе над сюжетной композицией.; Понимать композицию как целостность в организации выразительных средств;

#### Раздел 8. Исторический жанр в изобразительном искусстве

8.1.	Историческая картина в истории искусства, её особое значение	1	0	1		Объяснять, почему историческая картина понималась как жанр.; Объяснять, почему картины на мифологические и библейские сюжеты относили к историческому жанру.; Характеризовать произведения исторического жанра
------	--	---	---	---	--	--

8.2.	Историческая картина в русской живописи	1	0	1		Анализировать содержание картины К. Брюллова «Помпеи».; Анализировать содержание исторических картин, об творчестве В. Сурикова.; Характеризовать историчес
8.3.	Работа над сюжетной композицией	1	0	1		Разрабатывать эскизы композиции на историческую сбор материалов по задуманному сюжету;
<b>Раздел 9. Библейские темы в изобразительном искусстве</b>						
9.1.	Библейские темы в истории европейской и отечественной живописи	1	0	1		Знать о значении библейских сюжетов в истории культуры; Знать сюжеты Священной истории в произведениях искусства; Объяснять значение великих — вечных тем в искусстве; Знать сюжеты Библии как «духовную ось», соединяющую разных поколений.; <i>Узнавать и объяснять сюжеты картин на библейские</i>
9.2.	Библейские темы в русском искусстве XIX в.	1	0	1		Узнавать и объяснять содержание картин отечественных живописцев: И. Айвазовский. «Явление Христа народу», И. Крамской. «Христос и грешница», Г. Габова. «Тайная вечеря», В. Поленов.
9.3.	Иконопись в истории русского искусства	1	0	1		Знать о смысловом различии между иконой и картиной; Знать о творчестве великих русских иконописцев: А. Рублёв, Феофана Грека, Дионисия.; Осознавать искусство древнерусской иконописи как высокое достижение отечественной культуры;
ОБЩЕЕ КОЛИЧЕСТВО ЧАСОВ ПО МОДУЛЮ:		34	0	34		

#### ПОУРОЧНОЕ ПЛАНИРОВАНИЕ

№ п/п	Тема урока	Количество часов			Дата изучения	Виды, формы контроля
		всего	контрольные работы	практические работы		
1.	Декоративно-прикладное искусство и его виды	1	0	1		Устный опрос; Практическая работа;
2.	Древние образы в народном искусстве	1	0	1		Устный опрос; Практическая работа;
3.	Убранство русской избы	1	0	1		Устный опрос; Практическая работа;
4.	Внутренний мир русской избы	1	0	1		Устный опрос; Практическая работа;



5.	Конструкция и декор предметов народного быта и труда	1	0	1		Устный опрос; Практическая работа;
6.	Народный праздничный костюм	1	0	1		Устный опрос; Практическая работа;
7.	Народный праздничный костюм	1	0	1		Устный опрос; Практическая работа;
8.	Искусство народной вышивки	1	0	1		Устный опрос; Практическая работа;
9.	Народные праздничные обряды (обобщение темы)	1	0	1		Устный опрос; Практическая работа;

10.	Происхождение художественных промыслов и их роль в современной жизни народов России	1	0	1		Устный опрос; Практическая работа;
11.	Происхождение художественных промыслов и их роль в современной жизни народов России	1	0	1		Устный опрос; Практическая работа;
12.	Традиционные древние образы в современных игрушках народных промыслов	1	0	1		Устный опрос; Практическая работа;
13.	Традиционные древние образы в современных игрушках народных промыслов	1	0	1		Устный опрос; Практическая работа;

14.	Праздничная хохлома. - Роспись по дереву	1	0	1		Устный опрос; Практическая работа;
15.	Праздничная хохлома. - Роспись по дереву	1	0	1		Устный опрос; Практическая работа;
16.	Искусство Гжели. Керамика	1	0	1		Устный опрос; Практическая работа;
17.	Искусство Гжели. Керамика	1	0	1		Устный опрос; Практическая работа;
18.	Городецкая роспись по дереву	1	0	1		Устный опрос; Практическая работа;
19.	Городецкая роспись по дереву	1	0	1		Устный опрос; Практическая работа;
20.	Жостово. Роспись по металлу	1	0	1		Устный опрос; Практическая работа;
21.	Искусство лаковой живописи	1	0	1		Устный опрос; Практическая работа;
22.	Искусство лаковой живописи	1	0	1		Устный опрос; Практическая работа;

23.	Роль декоративно-прикладного искусства в культуре древних цивилизаций	1	0	1		Устный опрос; Практическая работа;
24.	Особенности орнамента в культурах разных народов	1	0	1		Устный опрос; Практическая работа;
25.	Особенности конструкции и декора одежды	1	0	1		Устный опрос; Практическая работа;
26.	Особенности конструкции и декора одежды	1	0	1		Устный опрос; Практическая работа;
27.	Целостный образ декоративно-прикладного искусства для каждой исторической эпохи и национальной культуры	1	0	1		Устный опрос; Практическая работа;
28.	Целостный образ декоративно-прикладного искусства для каждой исторической эпохи и национальной культуры	1	0	1		Устный опрос; Практическая работа;
29.	Многообразие видов, форм, материалов и техник современного декоративного искусства	1	0	1		Устный опрос; Практическая работа;
30.	Многообразие видов, форм, материалов и техник современного декоративного искусства	1	0	1		Устный опрос; Практическая работа;

31.	Символический знак в современной жизни	1	0	1		Устный опрос; Практическая работа;
32.	Символический знак в современной жизни	1	0	1		Устный опрос; Практическая работа;
33.	Декор современных улиц и помещений	1	0	1		Устный опрос; Практическая работа;
34.	Декор современных улиц и помещений	1	0	1		Устный опрос; Практическая работа;
ОБЩЕЕ КОЛИЧЕСТВО ЧАСОВ ПО ПРОГРАММЕ		34	0	34		

7 класс

### **ОБЩАЯ ХАРАКТЕРИСТИКА МОДУЛЯ «АРХИТЕКТУРА И ДИЗАЙН»**

Основная цель — развитие визуально-пространственного мышления учащихся как формы эмоционально-ценностного, эстетического освоения мира, формы самовыражения и ориентации в художественном и нравственном пространстве культуры. Искусство рассматривается как особая духовная сфера, концентрирующая в себе колоссальный эстетический, художественный и нравственный мировой опыт.

Изобразительное искусство как школьная дисциплина имеет интегративный характер, так как включает в себя основы разных видов визуально-пространственных искусств: живописи, графики, скульптуры, дизайна, архитектуры, народного и декоративно-прикладного искусства, фотографии, функции художественного изображения в зрелищных и экранных искусствах.

Основные формы учебной деятельности — практическая художественно-творческая деятельность, зрительское восприятие произведений искусства и эстетическое наблюдение окружающего мира.

Важнейшими задачами являются формирование активного отношения к традициям культуры как смысловой, эстетической и личностно значимой ценности, воспитание гражданственности и патриотизма, уважения и бережного отношения к истории культуры своего Отечества, выраженной в её архитектуре, изобразительном искусстве, в национальных образах предметно-материальной и пространственной среды, в понимании красоты человека.

Программа направлена на достижение основного результата образования — развитие личности обучающегося, его активной учебно-познавательной деятельности, творческого развития и формирования готовности к саморазвитию и непрерывному образованию.

Рабочая программа ориентирована на психолого-возрастные особенности развития детей 11—15 лет, при этом содержание занятий может быть адаптировано с учётом индивидуальных качеств обучающихся как для детей, проявляющих выдающиеся способности, так и для детей-инвалидов и детей с ОВЗ.

Для оценки качества образования кроме личностных и метапредметных образовательных результатов выделены и описаны предметные результаты обучения. Их достижение определяется чётко поставленными учебными задачами по каждой теме, и они являются общеобразовательными требованиями.

В урочное время деятельность обучающихся организуется как в индивидуальной, так и в групповой форме. Каждому учащемуся необходим личный творческий опыт, но также необходимо сотворчество в команде – совместная коллективная художественная деятельность, которая предусмотрена тематическим планом и может иметь разные формы организации.

Учебный материал каждого модуля разделён на тематические блоки, которые могут быть основанием для организации проектной деятельности, которая включает в себя как исследовательскую, так и художественно-творческую деятельность, а также презентацию результата.

Однако необходимо различать и сочетать в учебном процессе историко-культурологическую, искусствоведческую исследовательскую работу учащихся и собственно художественную проектную деятельность, продуктом которой является созданное на основе композиционного поиска учебное художественное произведение (индивидуальное или коллективное, на плоскости или в объёме, макете).

Большое значение имеет связь с внеурочной деятельностью, активная социокультурная деятельность, в процессе которой обучающиеся участвуют в оформлении общешкольных событий и праздников, в организации выставок детского художественного творчества, в конкурсах, а также смотрят памятники архитектуры, посещают художественные музеи.

### **ЦЕЛЬ ИЗУЧЕНИЯ МОДУЛЯ «АРХИТЕКТУРА И ДИЗАЙН»**

**Целью** изучения является освоение разных видов визуально-пространственных искусств: живописи, графики, скульптуры, дизайна, архитектуры, народного и декоративно-прикладного искусства, изображения в зрелищных и экранных искусствах (вариативно).

Модуль объединяет в единую образовательную структуру художественно-творческую деятельность, восприятие произведений искусства и художественно-эстетическое освоение окружающей действительности. Художественное развитие обучающихся осуществляется в процессе личного художественного творчества, в практической работе с разнообразными художественными материалами.

**Задачами** модуля «Архитектура и дизайн» являются:

освоение художественной культуры как формы выражения в пространственных формах духовных ценностей, формирование представлений о месте и значении художественной деятельности в жизни общества;

формирование у обучающихся представлений об отечественной и мировой художественной культуре во всём многообразии её видов;

формирование у обучающихся навыков эстетического видения и преобразования мира;

приобретение опыта создания творческой работы посредством различных художественных материалов в разных видах визуально-пространственных искусств: изобразительных (живопись, графика, скульптура), декоративно-прикладных, в архитектуре и дизайне, опыта художественного творчества в компьютерной графике и анимации, фотографии, работы в синтетических искусствах (театре и кино) (вариативно);

формирование пространственного мышления и аналитических визуальных способностей;

овладение представлениями о средствах выразительности изобразительного искусства как способах воплощения в видимых пространственных формах переживаний, чувств и мировоззренческих позиций человека;

развитие наблюдательности, ассоциативного мышления и творческого воображения;

воспитание уважения и любви к цивилизационному наследию России через освоение отечественной художественной культуры;

развитие потребности в общении с произведениями изобразительного искусства, формирование активного отношения к традициям художественной культуры как смысловой, эстетической и лично значимой ценности.

### **МЕСТО МОДУЛЯ «АРХИТЕКТУРА И ДИЗАЙН» В УЧЕБНОМ ПЛАНЕ**

Модуль «Архитектура и дизайн» изучается 1 час в неделю, общий объем составляет 34 часа.

### **СОДЕРЖАНИЕ МОДУЛЯ «АРХИТЕКТУРА И ДИЗАЙН»**

Архитектура и дизайн — искусства художественной постройки — конструктивные искусства. Дизайн и архитектура как создатели «второй природы» — предметно-пространственной среды жизни людей.

Функциональность предметно-пространственной среды и выражение в ней мировосприятия, духовно-ценностных позиций общества.

Материальная культура человечества как уникальная информация о жизни людей в разные исторические эпохи.

Роль архитектуры в понимании человеком своей идентичности. Задачи сохранения культурного наследия и природного ландшафта.

Возникновение архитектуры и дизайна на разных этапах общественного развития. Единство функционального и художественного — целесообразности и красоты.

#### ***Графический дизайн***

Композиция как основа реализации замысла в любой творческой деятельности. Основы формальной композиции в конструктивных искусствах.

Элементы композиции в графическом дизайне: пятно, линия, цвет, буква, текст и изображение. Формальная композиция как композиционное построение на основе сочетания геометрических фигур, без предметного содержания.

Основные свойства композиции: целостность и соподчинённость элементов.

Ритмическая организация элементов: выделение доминанты, симметрия и асимметрия,

динамическая и статичная композиция, контраст, нюанс, акцент, замкнутость или открытость композиции.

Практические упражнения по созданию композиции с вариативным ритмическим расположением геометрических фигур на плоскости.

Роль цвета в организации композиционного пространства.

Функциональные задачи цвета в конструктивных искусствах. Цвет и законы колористики. Применение локального цвета. Цветовой акцент, ритм цветовых форм, доминанта.

Шрифты и шрифтовая композиция в графическом дизайне.

Форма буквы как изобразительно-смысловой символ.

Шрифт и содержание текста. Стилизация шрифта.

Типографика. Понимание типографской строки как элемента плоскостной композиции.

Выполнение аналитических и практических работ по теме «Буква — изобразительный элемент композиции».

Логотип как графический знак, эмблема или стилизованный графический символ. Функции логотипа.

Шрифтовой логотип. Знаковый логотип.

Композиционные основы макетирования в графическом дизайне при соединении текста и изображения.

Искусство плаката. Синтез слова и изображения. Изобразительный язык плаката. Композиционный монтаж изображения и текста в плакате, рекламе, поздравительной открытке.

Многообразие форм графического дизайна. Дизайн книги и журнала. Элементы, составляющие конструкцию и художественное оформление книги, журнала.

Макет разворота книги или журнала по выбранной теме в виде коллажа или на основе компьютерных программ.

### ***Макетирование объёмно-пространственных композиций***

Композиция плоскостная и пространственная. Композиционная организация пространства. Прочтение плоскостной композиции как «чертежа» пространства.

Макетирование. Введение в макет понятия рельефа местности и способы его обозначения на макете.

Выполнение практических работ по созданию объёмно-пространственных композиций. Объём и пространство. Взаимосвязь объектов в архитектурном макете.

Структура зданий различных архитектурных стилей и эпох: выявление простых объёмов, образующих целостную постройку. Взаимное влияние объёмов и их сочетаний на образный характер постройки.

Понятие тектоники как выражение в художественной форме конструктивной сущности сооружения и логики конструктивного соотношения его частей.

Роль эволюции строительных материалов и строительных технологий в изменении архитектурных конструкций (перекрытия и опора — стоечно-балочная конструкция — архитектура сводов; каркасная каменная архитектура; металлический каркас, железобетон и язык современной архитектуры).

Многообразие предметного мира, создаваемого человеком. Функция вещи и её форма. Образ времени в предметах, создаваемых человеком.

Дизайн предмета как искусство и социальное проектирование. Анализ формы через выявление сочетающихся объёмов. Красота — наиболее полное выявление функции предмета. Влияние развития технологий и материалов на изменение формы предмета.

Выполнение аналитических зарисовок форм бытовых предметов.

Творческое проектирование предметов быта с определением их функций и материала изготовления

Цвет в архитектуре и дизайне. Эмоциональное и формообразующее значение цвета в дизайне и архитектуре. Влияние цвета на восприятие формы объектов архитектуры и дизайна.

Конструирование объектов дизайна или архитектурное макетирование с использованием цвета.

### ***Социальное значение дизайна и архитектуры как среды жизни человека***

Образ и стиль материальной культуры прошлого. Смена стилей как отражение эволюции образа жизни, изменения мировоззрения людей и развития производственных возможностей.

Художественно-аналитический обзор развития образно-стилевого языка архитектуры как этапов духовной, художественной и материальной культуры разных народов и эпох.

Архитектура народного жилища, храмовая архитектура, частный дом в предметно-пространственной среде жизни разных народов.

Выполнение заданий по теме «Архитектурные образы прошлых эпох» в виде аналитических зарисовок известных архитектурных памятников по фотографиям и другим видам изображения.

Пути развития современной архитектуры и дизайна: город сегодня и завтра.

Архитектурная и градостроительная революция XX в. Её технологические и эстетические предпосылки и истоки. Социальный аспект «перестройки» в архитектуре.

Отрицание канонов и сохранение наследия с учётом нового уровня материально-строительной техники. Приоритет функционализма. Проблема урбанизации ландшафта, безликости и агрессивности среды современного города.

Пространство городской среды. Исторические формы планировки городской среды и их связь с образом жизни людей.

Роль цвета в формировании пространства. Схема-планировка и реальность.

Современные поиски новой эстетики в градостроительстве.

Выполнение практических работ по теме «Образ современного города и архитектурного стиля будущего»: фотоколлажа или фантазийной зарисовки города будущего.

Индивидуальный образ каждого города. Неповторимость исторических кварталов и значение культурного наследия для современной жизни людей.

Дизайн городской среды. Малые архитектурные формы. Роль малых архитектурных форм и архитектурного дизайна в организации городской среды и индивидуальном образе города.

Проектирование дизайна объектов городской среды. Устройство пешеходных зон в городах, установка городской мебели (скамьи, «диваны» и пр.), киосков, информационных блоков, блоков локального озеленения и т. д.

Выполнение практической работы по теме «Проектирование дизайна объектов городской среды» в виде создания коллажно-графической композиции или дизайн-проекта оформления витрины

магазина.

Интерьер и предметный мир в доме. Назначение помещения и построение его интерьера. Дизайн пространственно-предметной среды интерьера.

Образно-стилевое единство материальной культуры каждой эпохи. Интерьер как отражение стиля жизни его хозяев.

Зонирование интерьера — создание многофункционального пространства. Отделочные материалы, введение фактуры и цвета в интерьер.

Интерьеры общественных зданий (театр, кафе, вокзал, офис, школа).

Выполнение практической и аналитической работы по теме «Роль вещи в образно-стилевом решении интерьера» в форме создания коллажной композиции.

Организация архитектурно-ландшафтного пространства. Город в единстве с ландшафтно-парковой средой.

Основные школы ландшафтного дизайна. Особенности ландшафта русской усадебной территории и задачи сохранения исторического наследия. Традиции графического языка ландшафтных проектов.

Выполнение дизайн-проекта территории парка или приусадебного участка в виде схемы-чертежа.

Единство эстетического и функционального в объёмно-пространственной организации среды жизнедеятельности людей.

### ***Образ человека и индивидуальное проектирование***

Организация пространства жилой среды как отражение социального заказа и индивидуальности человека, его вкуса, потребностей и возможностей. Образно-личностное проектирование в дизайне и архитектуре.

Проектные работы по созданию облика частного дома, комнаты и сада. Дизайн предметной среды в интерьере частного дома.

Мода и культура как параметры создания собственного костюма или комплекта одежды.

Костюм как образ человека. Стиль в одежде. Соответствие материи и формы. Целесообразность и мода. Мода как ответ на изменения в укладе жизни, как бизнес и в качестве манипулирования массовым сознанием.

Характерные особенности современной одежды. Молодёжная субкультура и подростковая мода. Унификация одежды и индивидуальный стиль. Ансамбль в костюме. Роль фантазии и вкуса в подборе одежды.

Выполнение практических творческих эскизов по теме «Дизайн современной одежды».

Искусство грима и причёски. Форма лица и причёска. Макияж дневной, вечерний и карнавальный. Грим бытовой и сценический.

Имидж-дизайн и его связь с публичностью, технологией социального поведения, рекламой, общественной деятельностью.

Дизайн и архитектура — средства организации среды жизни людей и строительства нового мира.

## **ПЛАНИРУЕМЫЕ РЕЗУЛЬТАТЫ ОСВОЕНИЯ МОДУЛЯ «АРХИТЕКТУРА И ДИЗАЙН» НА УРОВНЕ ОСНОВНОГО ОБЩЕГО ОБРАЗОВАНИЯ**

### **ЛИЧНОСТНЫЕ РЕЗУЛЬТАТЫ**

Личностные результаты освоения рабочей программы основного общего образования по модулю достигаются в единстве учебной и воспитательной деятельности.

В центре программы по модулю в соответствии с ФГОС общего образования находится личностное развитие обучающихся, приобщение обучающихся к российским традиционным духовным ценностям, социализация личности.

Программа призвана обеспечить достижение учащимися личностных результатов, указанных во ФГОС: формирование у обучающихся основ российской идентичности; ценностные установки и социально значимые качества личности; духовно-нравственное развитие обучающихся и отношение школьников к культуре;

мотивацию к познанию и обучению, готовность к саморазвитию и активному участию в социально значимой деятельности.

### **1. Патриотическое воспитание**

Осуществляется через освоение школьниками содержания традиций, истории и современного развития отечественной культуры, выраженной в её архитектуре, народном, прикладном и изобразительном искусстве. Воспитание патриотизма в процессе освоения особенностей и красоты отечественной духовной жизни, выраженной в произведениях искусства, посвящённых различным подходам к изображению человека, великим победам, торжественным и трагическим событиям, эпической и лирической красоте отечественного пейзажа. Патриотические чувства воспитываются в изучении истории народного искусства, его житейской мудрости и значения символических смыслов. Урок искусства воспитывает патриотизм не в декларативной форме, а в процессе собственной художественно-практической деятельности обучающегося, который учится чувственно-эмоциональному восприятию и творческому созиданию художественного образа.

### **2. Гражданское воспитание**

Программа направлена на активное приобщение обучающихся к ценностям мировой и отечественной культуры. При этом реализуются задачи социализации и гражданского воспитания школьника. Формируется чувство личной причастности к жизни общества. Искусство рассматривается как особый язык, развивающий коммуникативные умения. В рамках предмета «Изобразительное искусство» происходит изучение художественной культуры и мировой истории искусства, углубляются интернациональные чувства обучающихся. Предмет способствует пониманию особенностей жизни разных народов и красоты различных национальных эстетических идеалов. Коллективные творческие работы, а также участие в общих художественных проектах создают условия для разнообразной совместной деятельности, способствуют пониманию другого, становлению чувства личной ответственности.

### **3. Духовно-нравственное воспитание**

В искусстве воплощена духовная жизнь человечества, концентрирующая в себе эстетический, художественный и нравственный мировой опыт, раскрытие которого составляет суть школьного предмета. Учебные задания направлены на развитие внутреннего мира учащегося и воспитание его эмоционально-образной, чувственной сферы. Развитие творческого потенциала способствует росту самосознания обучающегося, осознанию себя как личности и члена общества. Ценностно-ориентационная и коммуникативная деятельность на занятиях по изобразительному искусству способствует освоению базовых ценностей — формированию отношения к миру, жизни, человеку, семье, труду, культуре как духовному богатству общества и важному условию ощущения человеком полноты проживаемой жизни.

### **4. Эстетическое воспитание**

Эстетическое (от греч. *aisthetikos* — чувствующий, чувственный) — это воспитание чувственной сферы обучающегося на основе всего спектра эстетических категорий: прекрасное, безобразное, трагическое, комическое, высокое, низменное. Искусство понимается как воплощение в изображении и в создании предметно-пространственной среды постоянного поиска идеалов, веры, надежд, представлений о добре и зле. Эстетическое воспитание является важнейшим компонентом и условием развития социально значимых отношений обучающихся. Способствует формированию ценностных ориентаций школьников в отношении к окружающим людям, стремлению к их пониманию, отношению к семье, к мирной жизни как главному принципу человеческого общежития, к самому себе как самореализующейся и ответственной личности, способной к позитивному действию в условиях соревновательной конкуренции. Способствует формированию ценностного отношения к природе, труду, искусству, культурному наследию.

### **5. Ценности познавательной деятельности**

В процессе художественной деятельности на занятиях изобразительным искусством ставятся задачи воспитания наблюдательности — умений активно, т. е. в соответствии со специальными установками, видеть окружающий мир. Воспитывается эмоционально окрашенный интерес к жизни. Навыки исследовательской деятельности развиваются в процессе учебных проектов на уроках изобразительного искусства и при выполнении заданий культурно-исторической направленности.

### **6. Экологическое воспитание**

Повышение уровня экологической культуры, осознание глобального характера экологических проблем, активное неприятие действий, приносящих вред окружающей среде, воспитывается в процессе художественно-эстетического наблюдения природы, её образа в произведениях искусства и личной художественно-творческой работе.

### **7. Трудовое воспитание**



Художественно-эстетическое развитие обучающихся обязательно должно осуществляться в процессе личной художественно-творческой работы с освоением художественных материалов и специфики каждого из них. Эта трудовая и смысловая деятельность формирует такие качества, как

навыки практической (не теоретико-виртуальной) работы своими руками, формирование умений преобразования реального жизненного пространства и его оформления, удовлетворение от создания реального практического продукта. Воспитываются качества упорства, стремления к результату, понимание эстетики трудовой деятельности. А также умения сотрудничества, коллективной трудовой работы, работы в команде — обязательные требования к определённым заданиям программы.

#### **8. Воспитывающая предметно-эстетическая среда**

В процессе художественно-эстетического воспитания обучающихся имеет значение организация пространственной среды школы. При этом школьники должны быть активными участниками (а не только потребителями) её создания и оформления пространства в соответствии с задачами образовательной организации, среды, календарными событиями школьной жизни. Эта деятельность обучающихся, как и сам образ предметно-пространственной среды школы, оказывает активное воспитательное воздействие и влияет на формирование позитивных ценностных ориентаций и восприятие жизни школьниками.

#### **МЕТАПРЕДМЕТНЫЕ РЕЗУЛЬТАТЫ**

Метапредметные результаты освоения основной образовательной программы, формируемые при изучении модуля:

##### **1. Владение универсальными познавательными действиями**

##### ***Формирование пространственных представлений и сенсорных способностей:***

сравнивать предметные и пространственные объекты по заданным основаниям;  
характеризовать форму предмета, конструкции;  
выявлять положение предметной формы в пространстве;  
обобщать форму составной конструкции;  
анализировать структуру предмета, конструкции, пространства, зрительного образа;  
структурировать предметно-пространственные явления;  
сопоставлять пропорциональное соотношение частей внутри целого и предметов между собой;  
абстрагировать образ реальности в построении плоской или пространственной композиции.

##### ***Базовые логические и исследовательские действия:***

выявлять и характеризовать существенные признаки явлений художественной культуры;  
сопоставлять, анализировать, сравнивать и оценивать с позиций эстетических категорий явления искусства и действительности;

классифицировать произведения искусства по видам и, соответственно, по назначению в жизни людей;  
ставить и использовать вопросы как исследовательский инструмент познания;  
вести исследовательскую работу по сбору информационного материала по установленной или выбранной теме;  
самостоятельно формулировать выводы и обобщения по результатам наблюдения или исследования, аргументированно защищать свои позиции.

##### ***Работа с информацией:***

использовать различные методы, в том числе электронные технологии, для поиска и отбора информации на основе образовательных задач и заданных критериев;  
использовать электронные образовательные ресурсы;  
уметь работать с электронными учебными пособиями и учебниками;  
выбирать, анализировать, интерпретировать, обобщать и систематизировать информацию, представленную в произведениях искусства, в текстах, таблицах и схемах;  
самостоятельно готовить информацию на заданную или выбранную тему в различных видах её представления: в рисунках и эскизах, тексте, таблицах, схемах, электронных презентациях.

##### **2. Владение универсальными коммуникативными действиями**

Понимать искусство в качестве особого языка общения — межличностного (автор — зритель), между поколениями, между народами;  
воспринимать и формулировать суждения, выражать эмоции в соответствии с целями и условиями общения, развивая способность к эмпатии и опираясь на восприятие окружающих;  
вести диалог и участвовать в дискуссии, проявляя уважительное отношение к оппонентам, сопоставлять свои суждения с суждениями участников общения, выявляя и корректно, доказательно отстаивая свои позиции в оценке и понимании обсуждаемого явления; находить общее решение и разрешать конфликты на основе общих позиций и учёта интересов;  
публично представлять и объяснять результаты своего творческого, художественного или исследовательского опыта;

взаимодействовать, сотрудничать в коллективной работе, принимать цель совместной деятельности и строить действия по её достижению, договариваться, проявлять готовность руководить, выполнять поручения, подчиняться, ответственно относиться к задачам, своей роли в достижении общего результата.

### **3. Овладение универсальными регулятивными действиями**

#### ***Самоорганизация:***

осознавать или самостоятельно формулировать цель и результат выполнения учебных задач, осознанно подчиняя поставленной цели совершаемые учебные действия, развивать мотивы и интересы своей учебной деятельности; планировать пути достижения поставленных целей, составлять алгоритм действий, осознанно выбирать наиболее эффективные способы решения учебных, познавательных, художественно-творческих задач; уметь организовывать своё рабочее место для практической работы, сохраняя порядок в окружающем пространстве и бережно относясь к используемым материалам.

#### ***Самоконтроль:***

соотносить свои действия с планируемыми результатами, осуществлять контроль своей деятельности в процессе достижения результата;

владеть основами самоконтроля, рефлексии, самооценки на основе соответствующих целей критериев.

#### ***Эмоциональный интеллект:***

развивать способность управлять собственными эмоциями, стремиться к пониманию эмоций других; уметь рефлексировать эмоции как основание для художественного восприятия искусства и собственной художественной деятельности;

развивать свои эмпатические способности, способность сопереживать, понимать намерения и переживания свои и других;

признавать своё и чужое право на ошибку;

работать индивидуально и в группе; продуктивно участвовать в учебном сотрудничестве, в совместной деятельности со сверстниками, с педагогами и межвозрастным взаимодействии.

### **ПРЕДМЕТНЫЕ РЕЗУЛЬТАТЫ**

характеризовать архитектуру и дизайн как конструктивные виды искусства, т. е. искусства художественного построения предметно-пространственной среды жизни людей;

объяснять роль архитектуры и дизайна в построении предметно-пространственной среды жизнедеятельности человека;

рассуждать о влиянии предметно-пространственной среды на чувства, установки и поведение человека;

рассуждать о том, как предметно-пространственная среда организует деятельность человека и

представления о самом себе;

объяснять ценность сохранения культурного наследия, выраженного в архитектуре, предметах труда и быта разных эпох.

#### ***Графический дизайн:***

объяснять понятие формальной композиции и её значение как основы языка конструктивных искусств;

объяснять основные средства — требования к композиции;

уметь перечислять и объяснять основные типы формальной композиции;

составлять различные формальные композиции на плоскости в зависимости от поставленных задач;

выделять при творческом построении композиции листа композиционную доминанту;

составлять формальные композиции на выражение в них движения и статики;

осваивать навыки вариативности в ритмической организации листа;

объяснять роль цвета в конструктивных искусствах;

различать технологию использования цвета в живописи и в конструктивных искусствах;

объяснять выражение «цветовой образ»;

применять цвет в графических композициях как акцент или доминанту, объединённые одним стилем;

определять шрифт как графический рисунок начертания букв, объединённых общим стилем, отвечающий законам художественной композиции;

соотносить особенности стилизации рисунка шрифта и содержание текста; различать «архитектуру» шрифта и особенности шрифтовых гарнитур; иметь опыт творческого воплощения шрифтовой композиции (буквицы);

применять печатное слово, типографскую строку в качестве элементов графической композиции;

объяснять функции логотипа как представительского знака, эмблемы, торговой марки; различать шрифтовой и знаковый виды логотипа; иметь практический опыт разработки логотипа на выбранную тему;

приобрести творческий опыт построения композиции плаката, поздравительной открытки или рекламы на основе соединения текста и изображения;

иметь представление об искусстве конструирования книги, дизайне журнала; иметь практический творческий опыт образного построения книжного и журнального разворотов в качестве графических композиций.

#### ***Социальное значение дизайна и архитектуры как среды жизни человека:***

иметь опыт построения объёмно-пространственной композиции как макета архитектурного пространства в реальной жизни;

выполнять построение макета пространственно-объёмной композиции по его чертежу;

выявлять структуру различных типов зданий и характеризовать влияние объёмов и их сочетаний на образный характер постройки и её влияние на организацию жизнедеятельности людей;

знать о роли строительного материала в эволюции архитектурных конструкций и изменении облика архитектурных сооружений;

иметь представление, как в архитектуре проявляются мировоззренческие изменения в жизни общества и как изменение архитектуры влияет на характер организации и жизнедеятельности людей;

иметь знания и опыт изображения особенностей архитектурно-художественных стилей разных эпох, выраженных в постройках общественных зданий, храмовой архитектуре и частном строительстве, в организации городской среды;

характеризовать архитектурные и градостроительные изменения в культуре новейшего времени, современный уровень развития технологий и материалов; рассуждать о социокультурных противоречиях в организации современной городской среды и поисках путей их преодоления;

знать о значении сохранения исторического облика города для современной жизни, сохранения архитектурного наследия как важнейшего фактора исторической памяти и понимания своей идентичности;

определять понятие «городская среда»; рассматривать и объяснять планировку города как способ организации образа жизни людей;

знать различные виды планировки города; иметь опыт разработки построения городского пространства в виде макетной или графической схемы;

характеризовать эстетическое и экологическое взаимное сосуществование природы и архитектуры; иметь представление о традициях ландшафтно-парковой архитектуры и школах ландшафтного дизайна;

объяснять роль малой архитектуры и архитектурного дизайна в установке связи между человеком и архитектурой, в «проживании» городского пространства;

иметь представление о задачах соотношения функционального и образного в построении формы предметов, создаваемых людьми; видеть образ времени и характер жизнедеятельности человека в предметах его быта;

объяснять, в чём заключается взаимосвязь формы и материала при построении предметного мира; объяснять характер влияния цвета на восприятие человеком формы объектов архитектуры и дизайна;

иметь опыт творческого проектирования интерьерного пространства для конкретных задач жизнедеятельности человека;

объяснять, как в одежде проявляются характер человека, его ценностные позиции и конкретные намерения действий; объяснять, что такое стиль в одежде;

иметь представление об истории костюма в истории разных эпох; характеризовать понятие моды в одежде; объяснять, как в одежде проявляются социальный статус человека, его ценностные ориентации, мировоззренческие идеалы и характер деятельности;

иметь представление о конструкции костюма и применении законов композиции в проектировании одежды, ансамбле в костюме;

уметь рассуждать о характерных особенностях современной моды, сравнивать функциональные особенности современной одежды с традиционными функциями одежды прошлых эпох;

иметь опыт выполнения практических творческих эскизов по теме «Дизайн современной одежды», создания эскизов молодежной одежды для разных жизненных задач (спортивной, праздничной, повседневной и др.);

различать задачи искусства театрального грима и бытового макияжа; иметь представление об имидж-дизайне, его задачах и социальном бытовании; иметь опыт создания эскизов для макияжа театральных образов и опыт бытового макияжа; определять эстетические и этические границы применения макияжа и стилистики причёски в повседневном быту.

#### ТЕМАТИЧЕСКОЕ ПЛАНИРОВАНИЕ МОДУЛЯ «АРХИТЕКТУРА И ДИЗАЙН»

№ п/п	Наименование разделов и тем программы	Количество часов			Дата изучения	Виды деятельности
		всего	контрольные работы	практические работы		
<b>Раздел 1. Архитектура и дизайн — искусства художественной постройки предметно-пространственной среды жизни человека</b>						
1.1.	Архитектура и дизайн — предметно-пространственная среда, создаваемая человеком	1	0	1		Объяснять роль архитектуры и дизайна предметно-пространственной среды человека; Рассуждать о влиянии предметно-пространственной среды на чувства, установки и поведение человека; Рассуждать о том, как предметно-пространственная среда влияет на образный характер постройки и её влияние на организацию жизнедеятельности людей;

1.2.	Архитектура — «каменная летопись» истории человечества	1	0	1		Объяснять ценность сохранения культуры, выраженного в архитектуре, предметах разных эпох.; Иметь представление о том, что формирует архитектуру.
1.3.	Основы построения композиции в конструктивных искусствах	1	0	1		Объяснять понятие формальной композиции, значение как основы языка конструктивных искусств. Объяснять основные свойства — триада композиции.; Уметь перечислять и объяснять основные свойства формальной композиции.; Составлять различные композиции, располагая их по принципу симметрии и динамического равновесия.;
1.4.	Роль цвета в организации композиционного пространства	1	0	1		Объяснять роль цвета в конструктивных искусствах.; Различать технологию использования цвета в живописи и конструктивных искусствах. Объяснять выражение «цветовой образности». Применять цвет в графических композициях.
1.5.	Шрифты и шрифтовая композиция в графическом дизайне	2	0	2		Соотносить особенности стилизации шрифта с содержанием текста.; Применять печатное слово, типографские качества элементов графической композиции. Построение шрифтовой композиции. Различать «архитектуру» шрифта и стилизацию.
1.6.	Логотип. Построение логотипа	1	0	1		Объяснять функции логотипа как элемента знака, эмблемы, торговой марки.; Различать шрифтовой и знаковый в логотипе. Иметь практический опыт разработки логотипа.
1.7.	Композиционные основы макетирования в графическом дизайне при соединении текста и изображения. Искусство плаката	1	0	1		Иметь представление о задачах оформления композиции плаката, поздравительных открыток, рекламы на основе соединения текста и изображения.; Понимать и объяснять образно-информационную цельность синтеза текста и изображения в рекламе.;
1.8.	Многообразие форм графического дизайна. Дизайн книги и журнала	1	0	1		Узнавать элементы, составляющие художественное оформление книги и журнала. Различать и применять различные способы построения книжного и журнального дизайна. Создавать макет разворота книги и журнала на выбранной теме в виде коллажа и плаката.
<b>Раздел 2. Макетирование объёмно-пространственных композиций</b>						
2.1.	От плоскостного изображения к объёмному макету. Объект и пространство. Взаимосвязь объектов в архитектурном макете	1	0	1		Развивать пространственное воображение. Понимать плоскостную композицию и изображение объёмов при виде на перспективу и чертёж проекции.; Уметь строить плоскостную композицию макета. Составлять пространственно-объёмную композицию макета. Анализировать композицию объёмно-пространственной современной постройки.; Овладевать способами обозначения объёмно-пространственной композиции.

2.2.	Здание как сочетание различных объёмных форм. Конструкция: часть и целое	1	0	1		Выявлять структуру различных типов зданий. Характеризовать горизонтальные, вертикальные и наклонные элементы конструкции и их взаимодействие. Иметь представление о модульных конструкциях и их применении в проектировании архитектурного образа.; Макетирование: создание фантазийных архитектурных объектов.
2.3.	Эволюция архитектурных конструкций и роль эволюции строительных материалов	1	0	1		Знать о роли строительного материала в формировании архитектурных конструкций и изменении их характеристик.; Характеризовать архитектурных сооружений.; Характеризовать изменение архитектуры влияет на характер организации и жизнедеятельности человека. Рассказывать о главных архитектурных конструкциях и их применении в проектировании архитектурного образа.
2.4.	Красота и целесообразность предметного мира. Образ времени в предметах, создаваемых человеком	1	0	1		Характеризовать общее и различное в предметном мире. Облик вещи как сочетание объёмных форм и линий. Определять дизайн вещи одновременно с точки зрения эстетического искусства и как социального проектирования.
2.5.	Форма, материал и функция бытового предмета	1	0	1		Объяснять, в чём заключается взаимодействие формы, материала и функции предмета. Придумывать новые формы и материалы для утилитарных функций для старых вещей. Творческое проектирование предметов быта с определением их функций и материалов.
2.6.	Цвет в архитектуре и дизайне	1	0	1		Иметь представление о влиянии цвета на восприятие формы объектов архитектуры и дизайна. Иметь представление о значении цвета в пространстве архитектурно-дизайнерских решений. Объяснять особенности воздействия цвета в живописи, дизайне и архитектуре. Участвовать в коллективной творческой деятельности по проектированию объектов дизайна.
<b>Раздел 3. Социальное значение дизайна и архитектуры как среды жизни человека</b>						
3.1.	Образ и стиль материальной культуры прошлого	1	0	1		Рассказывать об особенностях архитектуры и художественных стилей разных эпох. Характеризовать значение архитектурных объектов в пространственной композиции доминанты во внешнем облике города.; Рассказывать, проводить аналитический анализ конструктивных и аналитических характеристик известных памятников русской архитектуры.; Выполнить аналитические зарисовки архитектурных объектов.
3.2.	Пути развития современной архитектуры и дизайна: город сегодня и завтра	1	0	1		Характеризовать современный уровень развития технологий и материалов, используемых в архитектуре и строительстве.; Определять значение преобладающих тенденций в развитии архитектуры и искать собственный путь развития архитектуры прошлого и настоящего в процессе проектирования.
3.3.	Пространство городской среды	1	0	1		Определять понятие «городская среда». Рассматривать и объяснять планировку и организацию образа жизни людей.; Знать различные виды планировки и организации пространства. Знать о значении сохранения исторического облика города для современной жизни.; Иметь опыт разработки проектных решений по организации городской среды.

3.4.	Дизайн городской среды. Малые архитектурные формы	1	0	1		Объяснять роль малой архитектуры дизайна в установке связи между архитектурой, в «проживании» городского пространства.; Иметь представление о значении исторического образа материальной среды.
3.5.	Дизайн пространственно-предметной среды интерьер-ера. Интерьер и предметный мир в доме	2	0	2		Характеризовать роль цвета, фактур, наполнения пространства интерьера общественных помещений (вокзал, офис, школа и пр.), а также помещений.; Выполнять задания по практическому проектированию интерьеров.
3.6.	Природа и архитектура. Организация архитектурно-ландшафтного пространства	2	0	2		Характеризовать эстетическое и экологическое существование природы и архитектуры и школах ландшафтно-архитектуры и школах ландшафтно-архитектуры. Знать о традициях построения и культуры усадебной территории.; Осваивать новые приёмы работы с природой.
3.7.	Замысел архитектурного проекта и его осуществление	1	0	1		Совершенствовать навыки коллективного проектирования объёмно-пространственной композиции. Развивать и реализовывать в макете художественную фантазию в сочетании с архитектурно-смысловой логикой.;

#### Раздел 4. Образ человека и индивидуальное проектирование

4.1.	Функциональная планировка своего дома	1	0	1		Объяснять, как в организации жилища проявляется индивидуальность человека и интересов.; Осуществлять в архитектурно-дизайнском проекте реальные, так и фантазийные предположения о жилище.; Иметь представление об учёте в проектировании особенностей человека.
4.2.	Дизайн предметной среды в интерьере личного дома	1	0	1		Объяснять задачи зонирования помещений и способы зонирования.; Иметь опыт проектирования многофункционального интерьера комнаты.; Создать в эскизном проекте или с помощью макета предметную среду в интерьере.
4.3.	Дизайн и архитектура сада или приусадебного участка	2	0	2		Характеризовать различные варианты организации садового участка. Совершенствовать навыки работы с материалами в процессе макетирования сада. Применять навыки создания объёмно-пространственной композиции в формировании бюджета сада.

4.4.	Композиционно-конструктивные принципы дизайна одежды	2	0	2		Объяснять, как в одежде проявляется индивидуальность человека, его ценностные позиции и конкретные действия.; Иметь представление об истории костюма. Объяснять, что такое стиль в одежде. Характеризовать понятие моды в одежде. Применять законы композиции в проектировании одежды.
------	--	---	---	---	--	--

4.5.	Дизайн современной одежды	2	0	2		Обсуждать особенности современной одежды.; Сравнивать функциональные особенности одежды с традиционными функциями эпох.; Использовать графические навыки
4.6.	Грим и причёска в практике дизайна. Визажистика	2	0	2		Объяснять, в чём разница между теми стоящими перед гримёром и перед Ориентироваться в технологии нанесения бытового и театрального грима.; Воспринимать и характеризовать макияж как единое композиционное целое.; Определять чёткое ощущение эстетических границ применения макияжа и стилей в повседневном быту.; Объяснять связь с публичностью, технологией социальной рекламой, общественной деятельностью. Выполнять практические творческие задания по созданию разного образа одного и того же человека.
ОБЩЕЕ КОЛИЧЕСТВО ЧАСОВ ПО МОДУЛЮ		34	0	34		

### ПОУРОЧНОЕ ПЛАНИРОВАНИЕ

№ п/п	Тема урока	Количество часов			Дата изучения	Виды, формы контроля
		всего	контрольные работы	практические работы		
1.	Архитектура и дизайн — предметно-пространственная среда, создаваемая человеком	1	0	1		Устный опрос; Практическая работа;
2.	Архитектура — «каменная летопись» истории человечества	1	0	1		Устный опрос; Практическая работа;
3.	Основы построения композиции в конструктивных искусствах	1	0	1		Устный опрос; Практическая работа;
4.	Роль цвета в организации композиционного пространства	1	0	1		Устный опрос; Практическая работа;

5.	Шрифты и шрифтовая композиция в графическом дизайне	1	0	1		Устный опрос; Практическая работа;
6.	Шрифты и шрифтовая композиция в графическом дизайне	1	0	1		Устный опрос; Практическая работа;
7.	Логотип. Построение логотипа	1	0	1		Устный опрос; Практическая работа;
8.	Композиционные основы макетирования в графическом дизайне при соединении текста и изображения. Искусство плаката	1	0	1		Устный опрос; Практическая работа;

9.	Многообразие форм графического дизайна. Дизайн книги и журнала	1	0	1		Устный опрос; Практическая работа;
10.	От плоскостного изображения к объёмному макету. Объект и пространство. Взаимосвязь объектов в архитектурном макете	1	0	1		Устный опрос; Практическая работа;
11.	Здание как сочетание различных объёмных форм. Конструкция: часть и целое	1	0	1		Устный опрос; Практическая работа;
12.	Эволюция архитектурных конструкций и роль эволюции строительных материалов	1	0	1		Устный опрос; Практическая работа;



13.	Красота и целесообразность предметного мира. Образ времени в предметах, создаваемых человеком	1	0	1		Устный опрос; Практическая работа;
14.	Форма, материал и функция бытового предмета	1	0	1		Устный опрос; Практическая работа;
15.	Цвет в архитектуре и дизайне	1	0	1		Устный опрос; Практическая работа;
16.	Образ и стиль материальной культуры прошлого	1	0	1		Устный опрос; Практическая работа;
17.	Пути развития современной архитектуры и дизайна: город сегодня и завтра	1	0	1		Устный опрос; Практическая работа;
18.	Пространство городской среды	1	0	1		Устный опрос; Практическая работа;
19.	Дизайн городской среды. Малые архитектурные формы	1	0	1		Устный опрос; Практическая работа;
20.	Дизайн пространственно-предметной среды интерьера. Интерьер и предметный мир в доме	1	0	1		Устный опрос; Практическая работа;
21.	Дизайн пространственно-предметной среды интерьера. Интерьер и предметный мир в доме	1	0	1		Устный опрос; Практическая работа;

22.	Природа и архитектура. Организация архитектурно-ландшафтного пространства	1	0	1		Устный опрос; Практическая работа;
23.	Природа и архитектура. Организация архитектурно-ландшафтного пространства	1	0	1		Устный опрос; Практическая работа;
24.	Замысел архитектурного проекта и его осуществление	1	0	1		Устный опрос; Практическая работа;
25.	Функциональная планировка своего дома	1	0	1		Устный опрос; Практическая работа;
26.	Дизайн предметной среды в интерьере личного дома	1	0	1		Устный опрос; Практическая работа;
27.	Дизайн и архитектура сада или приусадебного участка	1	0	1		Устный опрос; Практическая работа;
28.	Дизайн и архитектура сада или приусадебного участка	1	0	1		Устный опрос; Практическая работа;
29.	Композиционно-конструктивные принципы дизайна одежды	1	0	1		Устный опрос; Практическая работа;
30.	Композиционно-конструктивные принципы дизайна одежды	1	0	1		Устный опрос; Практическая работа;

31.	Дизайн современной одежды	1	0	1		Устный опрос; Практическая работа;
32.	Дизайн современной одежды	1	0	1		Устный опрос; Практическая работа;
33.	Грим и причёска в практике дизайна. Визажистика	1	0	1		Устный опрос; Практическая работа;
34.	Грим и причёска в практике дизайна. Визажистика	1	0	1		Устный опрос; Практическая работа;
ОБЩЕЕ КОЛИЧЕСТВО ЧАСОВ ПО ПРОГРАММЕ		34	0	34		

#### 2.2.14. Рабочая программа учебного предмета «Музыка»

Музыка – универсальный антропологический феномен, неизменно присутствующий во всех культурах и цивилизациях на протяжении всей истории человечества. Используя интонационно-выразительные средства, она способна порождать эстетические эмоции, разнообразные чувства и мысли, яркие художественные образы, для которых характерны, с одной стороны, высокий уровень обобщенности, с другой – глубокая степень психологической вовлеченности личности. Эта особенность открывает уникальный потенциал для развития внутреннего мира человека, гармонизации его взаимоотношений с самим собой, другими людьми, окружающим миром через занятия музыкальным искусством.

Музыка действует на невербальном уровне и развивает такие важнейшие качества и свойства, как целостное восприятие мира, интуиция, сопереживание, содержательная рефлексия. Огромное значение имеет музыка в качестве универсального языка, не требующего перевода, позволяющего понимать и принимать образ жизни, способ мышления и мировоззрение представителей других народов и культур.

Музыка, являясь эффективным способом коммуникации, обеспечивает межличностное и социальное взаимодействие людей, в том числе является средством сохранения и передачи идей и смыслов, рожденных в предыдущие века и отраженных в народной, духовной музыке, произведениях великих композиторов прошлого. Особое значение приобретает музыкальное воспитание в свете целей и задач укрепления национальной идентичности. Родные интонации, мелодии и ритмы являются квинтэссенцией культурного кода, сохраняющего в свернутом виде всю систему мировоззрения предков, передаваемую музыкой не только через сознание, но и на более глубоком – подсознательном – уровне.

Музыка – временное искусство. В связи с этим важнейшим вкладом в развитие комплекса психических качеств личности является способность музыки развивать чувство времени, чуткость к распознаванию причинно-следственных связей и логики развития событий, обогащать индивидуальный опыт в предвидении будущего и его сравнении с прошлым.

Изучение музыки обеспечивает развитие интеллектуальных и творческих способностей обучающегося, развивает его абстрактное мышление, память и воображение, формирует умения и навыки в сфере эмоционального интеллекта, способствует самореализации и самопринятию личности. Музыкальное обучение и воспитание вносит огромный вклад в эстетическое и нравственное развитие обучающегося, формирование всей системы ценностей.

Изучение музыки необходимо для полноценного образования и воспитания обучающегося, развития его психики, эмоциональной и интеллектуальной сфер, творческого потенциала.

**Основная цель реализации программы по музыке** – воспитание музыкальной культуры как части всей духовной культуры обучающихся. Основным содержанием музыкального обучения и воспитания является личный

и коллективный опыт проживания и осознания специфического комплекса эмоций, чувств, образов, идей, порождаемых ситуациями эстетического восприятия (постижение мира через переживание, интонационно-смысловое обобщение, содержательный анализ произведений, моделирование художественно-творческого процесса, самовыражение через творчество).

В процессе конкретизации учебных целей их реализация осуществляется по следующим направлениям:

становление системы ценностей обучающихся, развитие целостного миропонимания в единстве эмоциональной и познавательной сферы;

развитие потребности в общении с произведениями искусства, осознание значения музыкального искусства как универсальной формы невербальной коммуникации между людьми разных эпох и народов, эффективного способа авто-коммуникации;

формирование творческих способностей ребенка, развитие внутренней мотивации к интонационно-содержательной деятельности.

#### **Задачи обучения музыке на уровне основного общего образования:**

приобщение к традиционным российским ценностям через личный психологический опыт эмоционально-эстетического переживания;

осознание социальной функции музыки, стремление понять закономерности развития музыкального искусства, условия разнообразного проявления и бытования музыки в человеческом обществе, специфики ее воздействия на человека;

формирование ценностных личных предпочтений в сфере музыкального искусства, воспитание уважительного отношения к системе культурных ценностей других людей, приверженность парадигме сохранения и развития культурного многообразия;

формирование целостного представления о комплексе выразительных средств музыкального искусства, освоение ключевых элементов музыкального языка, характерных для различных музыкальных стилей;

расширение культурного кругозора, накопление знаний о музыке и музыкантах, достаточное для активного, осознанного восприятия лучших образцов народного и профессионального искусства родной страны и мира, ориентации в истории развития музыкального искусства и современной музыкальной культуре;

развитие общих и специальных музыкальных способностей, совершенствование в предметных умениях и навыках, в том числе:

слушание (расширение приемов и навыков вдумчивого, осмысленного восприятия музыки, аналитической, оценочной, рефлексивной деятельности в связи с прослушанным музыкальным произведением);

исполнение (пение в различных манерах, составах, стилях, игра на доступных музыкальных инструментах, опыт исполнительской деятельности на электронных и виртуальных музыкальных инструментах);

сочинение (элементы вокальной и инструментальной импровизации, композиции, аранжировки, в том числе с использованием цифровых программных продуктов);

музыкальное движение (пластическое интонирование, инсценировка, танец, двигательное моделирование);

творческие проекты, музыкально-театральная деятельность (концерты, фестивали, представления);

исследовательская деятельность на материале музыкального искусства.

Программа по музыке составлена на основе модульного принципа построения учебного материала и допускает вариативный подход к очередности изучения модулей, принципам компоновки учебных тем, форм и методов освоения содержания. При этом 4 модуля из 9 предложенных рассматриваются как инвариантные, остальные 5 – как вариативные, реализация которых может осуществляться по выбору учителя с учетом этнокультурных традиций региона, индивидуальных особенностей, потребностей и возможностей обучающихся, их творческих способностей.

**Содержание учебного предмета структурно представлено девятью модулями (тематическими линиями), обеспечивающими преемственность с образовательной программой начального общего образования и непрерывность изучения учебного предмета:**

#### **инвариантные модули:**

модуль № 1 «Музыка моего края»;

модуль № 2 «Народное музыкальное творчество России»;

модуль № 3 «Русская классическая музыка»;

модуль № 4 «Жанры музыкального искусства»

#### **вариативные модули:**

модуль № 5 «Музыка народов мира»;

модуль № 6 «Европейская классическая музыка»;

модуль № 7 «Духовная музыка»;

модуль № 8 «Современная музыка: основные жанры и направления»;

модуль № 9 «Связь музыки с другими видами искусства»;

Каждый модуль состоит из нескольких тематических блоков. Виды деятельности, которые может использовать в том числе (но не исключительно) учитель для планирования внеурочной, внеклассной работы, обозначены «вариативно».

Общее число часов, рекомендованных для изучения музыки, – 136 часов: в 5 классе – 34 часа (1 час в неделю), в 6 классе – 34 часа (1 час в неделю), в 7 классе – 34 часа (1 час в неделю), в 8 классе – 34 часа (1 час в неделю).

Изучение музыки предполагает активную социокультурную деятельность обучающихся, участие в исследовательских и творческих проектах, в том числе основанных на межпредметных связях с такими учебными предметами, как изобразительное искусство, литература, география, история, обществознание, иностранный язык.

## **СОДЕРЖАНИЕ ОБУЧЕНИЯ**

### **Инвариантные модули**

#### **Модуль № 1 «Музыка моего края»**

##### **Фольклор – народное творчество.**

Содержание: Традиционная музыка – отражение жизни народа. Жанры детского и игрового фольклора (игры, пляски, хороводы).

Виды деятельности обучающихся:

знакомство со звучанием фольклорных образцов в аудио- и видеозаписи;

определение на слух:

принадлежности к народной или композиторской музыке;

исполнительского состава (вокального, инструментального, смешанного);

жанра, основного настроения, характера музыки;

разучивание и исполнение народных песен, танцев, инструментальных наигрышей, фольклорных игр.

##### **Календарный фольклор.**

Содержание: Календарные обряды, традиционные для данной местности (осенние, зимние, весенние – на выбор учителя).

Виды деятельности обучающихся:

знакомство с символикой календарных обрядов, поиск информации о соответствующих фольклорных традициях;

разучивание и исполнение народных песен, танцев;

вариативно: реконструкция фольклорного обряда или его фрагмента; участие в народном гулянии, празднике на улицах своего города, поселка.

##### **Семейный фольклор.**

Содержание: Фольклорные жанры, связанные с жизнью человека: свадебный обряд, рекрутские песни, плачи-причитания.

Виды деятельности обучающихся:

знакомство с фольклорными жанрами семейного цикла;

изучение особенностей их исполнения и звучания;

определение на слух жанровой принадлежности, анализ символики традиционных образов;

разучивание и исполнение отдельных песен, фрагментов обрядов (по выбору учителя);

вариативно: реконструкция фольклорного обряда или его фрагмента; исследовательские проекты по теме «Жанры семейного фольклора».

##### **Наш край сегодня.**

Содержание: Современная музыкальная культура родного края. Гимн республики, города (при наличии). Земляки – композиторы, исполнители, деятели культуры. Театр, филармония, консерватория.

Виды деятельности обучающихся:

разучивание и исполнение гимна республики, города, песен местных композиторов;

знакомство с творческой биографией, деятельностью местных мастеров культуры и искусства;

вариативно: посещение местных музыкальных театров, музеев, концертов, написание отзыва с анализом спектакля, концерта, экскурсии;

исследовательские проекты, посвященные деятелям музыкальной культуры своей малой родины (композиторам, исполнителям, творческим коллективам);

творческие проекты (сочинение песен, создание аранжировок народных мелодий; съемка, монтаж и озвучивание любительского фильма), направленные на сохранение и продолжение музыкальных традиций своего края.

#### **Модуль № 2 «Народное музыкальное творчество России»**

##### **Россия – наш общий дом.**

Содержание: Богатство и разнообразие фольклорных традиций народов нашей страны. Музыка наших соседей, музыка других регионов (при изучении данного тематического материала рекомендуется выбрать не менее трех региональных традиций. Одна из которых – музыка ближайших соседей (например, для обучающихся Нижегородской области – чувашский или марийский фольклор, для обучающихся Краснодарского края – музыка Адыгеи). Две другие культурные традиции желательно выбрать среди более удаленных географически, а также по

принципу контраста мелодико-ритмических особенностей. Для обучающихся республик Российской Федерации среди культурных традиций обязательно должна быть представлена русская народная музыка).

Виды деятельности обучающихся:

знакомство со звучанием фольклорных образцов близких и далеких регионов в аудио- и видеозаписи;

разучивание и исполнение народных песен, танцев, инструментальных наигрышей, фольклорных игр разных народов России;

определение на слух:

принадлежности к народной или композиторской музыке;

исполнительского состава (вокального, инструментального, смешанного);

жанра, характера музыки.

#### **Фольклорные жанры.**

Содержание: Общее и особенное в фольклоре народов России: лирика, эпос, танец.

Виды деятельности обучающихся:

знакомство со звучанием фольклора разных регионов России в аудио-и видеозаписи;

аутентичная манера исполнения;

выявление характерных интонаций и ритмов в звучании традиционной музыки разных народов;

выявление общего и особенного при сравнении танцевальных, лирических и эпических песенных образцов фольклора разных народов России;

разучивание и исполнение народных песен, танцев, эпических сказаний;

двигательная, ритмическая, интонационная импровизация в характере изученных народных танцев и песен;

вариативно: исследовательские проекты, посвященные музыке разных народов России; музыкальный фестиваль «Народы России».

#### **Фольклор в творчестве профессиональных композиторов.**

Содержание: Народные истоки композиторского творчества: обработки фольклора, цитаты; картины родной природы и отражение типичных образов, характеров, важных исторических событий. Внутреннее родство композиторского и народного творчества на интонационном уровне.

Виды деятельности обучающихся:

сравнение аутентичного звучания фольклора и фольклорных мелодий в композиторской обработке;

разучивание, исполнение народной песни в композиторской обработке;

знакомство с 2–3 фрагментами крупных сочинений (опера, симфония, концерт, квартет, вариации), в которых использованы подлинные народные мелодии;

наблюдение за принципами композиторской обработки, развития фольклорного тематического материала;

вариативно: исследовательские, творческие проекты, раскрывающие тему отражения фольклора в творчестве профессиональных композиторов (на примере выбранной региональной традиции);

посещение концерта, спектакля (просмотр фильма, телепередачи), посвященного данной теме;

обсуждение в классе и (или) письменная рецензия по результатам просмотра.

#### **На рубежах культур.**

Содержание: Взаимное влияние фольклорных традиций друг на друга. Этнографические экспедиции и фестивали. Современная жизнь фольклора.

Виды деятельности обучающихся:

знакомство с примерами смешения культурных традиций в пограничных территориях (например, казачья лезгинка, калмыцкая гармошка), выявление причинно-следственных связей такого смешения;

изучение творчества и вклада в развитие культуры современных этно-исполнителей, исследователей традиционного фольклора;

вариативно: участие в этнографической экспедиции; посещение (участие) в фестивале традиционной культуры.

### **Модуль № 3 «Русская классическая музыка»**

(изучение тематических блоков данного модуля целесообразно соотносить с изучением модулей «Музыка моего края» и «Народное музыкальное творчество России», переходя от русского фольклора к творчеству русских композиторов, прослеживая продолжение и развитие круга национальных сюжетов, образов, интонаций).

#### **Образы родной земли.**

Содержание: Вокальная музыка на стихи русских поэтов, программные инструментальные произведения, посвященные картинам русской природы, народного быта, сказкам, легендам (на примере творчества М.И. Глинки, С.В. Рахманинова, В.А. Гаврилина и других композиторов).

Виды деятельности обучающихся:

повторение, обобщение опыта слушания, проживания, анализа музыки русских композиторов, полученного на уровне начального общего образования;

выявление мелодичности, широты дыхания, интонационной близости русскому фольклору;

разучивание, исполнение не менее одного вокального произведения, сочиненного русским композитором-классиком;

музыкальная викторина на знание музыки, названий авторов изученных произведений;  
вариативно: рисование по мотивам прослушанных музыкальных произведений; посещение концерта классической музыки, в программу которого входят произведения русских композиторов.

#### **Золотой век русской культуры.**

Содержание: Светская музыка российского дворянства XIX века: музыкальные салоны, домашнее музицирование, балы, театры. Особенности отечественной музыкальной культуры XIX в. (на примере творчества М.И. Глинки, П.И. Чайковского, Н.А. Римского-Корсакова и других композиторов).

Виды деятельности обучающихся:

знакомство с шедеврами русской музыки XIX века, анализ художественного содержания, выразительных средств;

разучивание, исполнение не менее одного вокального произведения лирического характера, сочиненного русским композитором-классиком;

музыкальная викторина на знание музыки, названий и авторов изученных произведений;

вариативно: просмотр художественных фильмов, телепередач, посвященных русской культуре XIX века;

создание любительского фильма, радиопередачи, театрализованной музыкально-литературной композиции на основе музыки и литературы XIX века; реконструкция костюмированного бала, музыкального салона.

#### **История страны и народа в музыке русских композиторов.**

Содержание: Образы народных героев, тема служения Отечеству в крупных театральных и симфонических произведениях русских композиторов (на примере сочинений композиторов – Н.А. Римского-Корсакова, А.П. Бородина, М.П. Мусоргского, С.С. Прокофьева, Г.В. Свиридова и других композиторов).

Виды деятельности обучающихся:

знакомство с шедеврами русской музыки XIX–XX веков, анализ художественного содержания и способов выражения патриотической идеи, гражданского пафоса;

разучивание, исполнение не менее одного вокального произведения патриотического содержания, сочиненного русским композитором-классиком;

исполнение Гимна Российской Федерации;

музыкальная викторина на знание музыки, названий и авторов изученных произведений;

вариативно: просмотр художественных фильмов, телепередач, посвященных творчеству композиторов – членов русского музыкального общества «Могучая кучка»; просмотр видеозаписи оперы одного из русских композиторов (или посещение театра) или фильма, основанного на музыкальных сочинениях русских композиторов.

#### **Русский балет.**

Содержание: Мировая слава русского балета. Творчество композиторов (П.И. Чайковский, С.С. Прокофьев, И.Ф. Стравинский, Р.К. Щедрин), балетмейстеров, артистов балета. Дягилевские сезоны.

Виды деятельности обучающихся:

знакомство с шедеврами русской балетной музыки;

поиск информации о постановках балетных спектаклей, гастроях российских балетных трупп за рубежом;

посещение балетного спектакля (просмотр в видеозаписи);

характеристика отдельных музыкальных номеров и спектакля в целом;

вариативно: исследовательские проекты, посвященные истории создания знаменитых балетов, творческой биографии балерин, танцовщиков, балетмейстеров;

съемки любительского фильма (в технике теневого, кукольного театра, мультипликации) на музыку какого-либо балета (фрагменты).

#### **Русская исполнительская школа.**

Содержание: Творчество выдающихся отечественных исполнителей (А.Г. Рубинштейн, С. Рихтер, Л. Коган, М. Ростропович, Е. Мравинский и другие исполнители). Консерватории в Москве и Санкт-Петербурге, родном городе. Конкурс имени П.И. Чайковского.

Виды деятельности обучающихся:

слушание одних и тех же произведений в исполнении разных музыкантов, оценка особенностей интерпретации;

создание домашней фоно- и видеотеки из понравившихся произведений;

дискуссия на тему «Исполнитель – соавтор композитора»;

вариативно: исследовательские проекты, посвященные биографиям известных отечественных исполнителей классической музыки.

#### **Русская музыка – взгляд в будущее.**

Содержание: Идея светомузыки. Мистерии А.Н. Скрябина. Терменвокс, синтезатор Е. Мурзина, электронная музыка (на примере творчества А.Г. Шнитке, Э.Н. Артемьева и других композиторов).

Виды деятельности обучающихся:

знакомство с музыкой отечественных композиторов XX века, эстетическими и технологическими идеями по расширению возможностей и средств музыкального искусства;

слушание образцов электронной музыки, дискуссия о значении технических средств в создании современной музыки;

вариативно: исследовательские проекты, посвященные развитию музыкальной электроники в России; импровизация, сочинение музыки с помощью цифровых устройств, программных продуктов и электронных гаджетов.

#### **Модуль № 4 «Жанры музыкального искусства»**

##### **Камерная музыка.**

Содержание: Жанры камерной вокальной музыки (песня, романс, вокализ). Инструментальная миниатюра (вальс, ноктюрн, прелюдия, каприз). Одночастная, двухчастная, трехчастная репризная форма. Куплетная форма.

Виды деятельности обучающихся:

слушание музыкальных произведений изучаемых жанров, (зарубежных русских композиторов), анализ выразительных средств, характеристика музыкального образа;

определение на слух музыкальной формы и составление ее буквенной наглядной схемы;

разучивание и исполнение произведений вокальных и инструментальных жанров;

вариативно: импровизация, сочинение кратких фрагментов с соблюдением основных признаков жанра (вокализ пение без слов, вальс – трехдольный метр);

индивидуальная или коллективная импровизация в заданной форме;

выражение музыкального образа камерной миниатюры через устный или письменный текст, рисунок, пластический этюд.

##### **Циклические формы и жанры.**

Содержание: Сюита, цикл миниатюр (вокальных, инструментальных). Принцип контраста. Прелюдия и fuga. Соната, концерт: трехчастная форма, контраст основных тем, разработочный принцип развития.

Виды деятельности обучающихся:

знакомство с циклом миниатюр, определение принципа, основного художественного замысла цикла;

разучивание и исполнение небольшого вокального цикла;

знакомство со строением сонатной формы;

определение на слух основных партий-тем в одной из классических сонат;

вариативно: посещение концерта (в том числе виртуального); предварительное изучение информации о произведениях концерта (сколько в них частей, как они называются, когда могут звучать аплодисменты); последующее составление рецензии на концерт.

##### **Симфоническая музыка.**

Содержание: Одночастные симфонические жанры (увертюра, картина). Симфония.

Виды деятельности обучающихся:

знакомство с образцами симфонической музыки: программной увертюры, классической 4-частной симфонии; освоение основных тем (пропевание, графическая фиксация, пластическое интонирование), наблюдение за процессом развертывания музыкального повествования;

образно-тематический конспект;

исполнение (вокализация, пластическое интонирование, графическое моделирование, инструментальное музицирование) фрагментов симфонической музыки;

слушание целиком не менее одного симфонического произведения;

вариативно: посещение концерта (в том числе виртуального) симфонической музыки;

предварительное изучение информации о произведениях концерта (сколько в них частей, как они называются, когда могут звучать аплодисменты);

последующее составление рецензии на концерт.

##### **Театральные жанры.**

Содержание: Опера, балет, Либретто. Строение музыкального спектакля: увертюра, действия, антракты, финал. Массовые сцены. Сольные номера главных героев. Номерная структура и сквозное развитие сюжета. Лейтмотивы. Роль оркестра в музыкальном спектакле.

Виды деятельности обучающихся:

знакомство с отдельными номерами из известных опер, балетов;

разучивание и исполнение небольшого хорового фрагмента из оперы, слушание данного хора в аудио- или видеозаписи, сравнение собственного и профессионального исполнений;

музыкальная викторина на материале изученных фрагментов музыкальных спектаклей;

различение, определение на слух:

тембров голосов оперных певцов;

оркестровых групп, тембров инструментов;

типа номера (соло, дуэт, хор);

вариативно: посещение театра оперы и балета (в том числе виртуального); предварительное изучение информации о музыкальном спектакле (сюжет, главные герои и исполнители, наиболее яркие музыкальные номера);

последующее составление рецензии на спектакль.

##### **Вариативные модули**

#### **Модуль № 5 «Музыка народов мира»**



(изучение тематических блоков данного модуля в календарном планировании целесообразно соотносить с изучением модулей «Музыка моего края» и «Народное музыкальное творчество России», устанавливая смысловые арки, сопоставляя и сравнивая музыкальный материал данных разделов программы между собой).

#### **Музыка – древнейший язык человечества.**

Содержание: Археологические находки, легенды и сказания о музыке древних. Древняя Греция – колыбель европейской культуры (театр, хор, оркестр, лады, учение о гармонии).

Виды деятельности обучающихся:

экскурсия в музей (реальный или виртуальный) с экспозицией музыкальных артефактов древности, последующий пересказ полученной информации;

импровизация в духе древнего обряда (вызывание дождя, поклонение тотемному животному);

озвучивание, театрализация легенды (мифа) о музыке;

вариативно: квесты, викторины, интеллектуальные игры;

исследовательские проекты в рамках тематики «Мифы Древней Греции в музыкальном искусстве XVII—XX веков».

#### **Музыкальный фольклор народов Европы.**

Содержание: Интонации и ритмы, формы и жанры европейского фольклора (для изучения данной темы рекомендуется выбрать не менее 2–3 национальных культур из следующего списка: английский, австрийский, немецкий, французский, итальянский, испанский, польский, норвежский, венгерский фольклор. Каждая выбранная национальная культура должна быть представлена не менее чем двумя наиболее яркими явлениями. В том числе, но не исключительно – образцами типичных инструментов, жанров, стилевых и культурных особенностей (например, испанский фольклор – кастаньеты, фламенко, болеро; польский фольклор – мазурка, полонез; французский фольклор – рондо, трубадуры; австрийский фольклор – альпийский рог, тирольское пение, лендлер). Отражение европейского фольклора в творчестве профессиональных композиторов.

Виды деятельности обучающихся:

выявление характерных интонаций и ритмов в звучании традиционной музыки народов Европы;

выявление общего и особенного при сравнении изучаемых образцов европейского фольклора и фольклора народов России;

разучивание и исполнение народных песен, танцев;

двигательная, ритмическая, интонационная импровизация по мотивам изученных традиций народов Европы (в том числе в форме рондо).

#### **Музыкальный фольклор народов Азии и Африки.**

Содержание: Африканская музыка – стихия ритма. Интонационно-ладовая основа музыки стран Азии (для изучения данного тематического блока рекомендуется выбрать 1–2 национальные традиции из следующего списка стран: Китай, Индия, Япония, Вьетнам, Индонезия, Иран, Турция), уникальные традиции, музыкальные инструменты. Представления о роли музыки в жизни людей.

Виды деятельности обучающихся:

выявление характерных интонаций и ритмов в звучании традиционной музыки народов Африки и Азии;

выявление общего и особенного при сравнении изучаемых образцов азиатского фольклора и фольклора народов России;

разучивание и исполнение народных песен, танцев;

коллективные ритмические импровизации на шумовых и ударных инструментах;

вариативно: исследовательские проекты по теме «Музыка стран Азии и Африки».

#### **Народная музыка Американского континента.**

Содержание: Стили и жанры американской музыки (кантри, блюз, спиричуэлс, самба, босса-нова). Смешение интонаций и ритмов различного происхождения.

Виды деятельности обучающихся:

выявление характерных интонаций и ритмов в звучании американского, латиноамериканского фольклора, прослеживание их национальных истоков;

разучивание и исполнение народных песен, танцев;

индивидуальные и коллективные ритмические и мелодические импровизации в стиле (жанре) изучаемой традиции.

#### **Модуль № 6 «Европейская классическая музыка»**

##### **Национальные истоки классической музыки.**

Содержание: Национальный музыкальный стиль на примере творчества Ф. Шопена, Э. Грига и других композиторов. Значение и роль композитора классической музыки. Характерные жанры, образы, элементы музыкального языка.

Виды деятельности обучающихся:

знакомство с образцами музыки разных жанров, типичных для рассматриваемых национальных стилей, творчества изучаемых композиторов;

определение на слух характерных интонаций, ритмов, элементов музыкального языка, умение напеть наиболее яркие интонации, прохлопать ритмические примеры из числа изучаемых классических произведений;

разучивание, исполнение не менее одного вокального произведения, сочиненного композитором-классиком (из числа изучаемых в данном разделе);

музыкальная викторина на знание музыки, названий и авторов изученных произведений;

вариативно: исследовательские проекты о творчестве европейских композиторов-классиков, представителей национальных школ; просмотр художественных и документальных фильмов о творчестве выдающихся европейских композиторов с последующим обсуждением в классе; посещение концерта классической музыки, балета драматического спектакля.

#### **Музыкант и публика.**

Содержание: Кумиры публики (на примере творчества В.А. Моцарта, Н. Паганини, Ф. Листа и других композиторов). Virtuозность, талант, труд, миссия композитора, исполнителя. Признание публики. Культура слушателя. Традиции слушания музыки в прошлые века и сегодня.

Виды деятельности обучающихся:

знакомство с образцами виртуозной музыки;

размышление над фактами биографий великих музыкантов – как любимцев публики, так и непонятых современниками;

определение на слух мелодий, интонаций, ритмов, элементов музыкального языка, изучаемых классических произведений, умение напеть их наиболее яркие ритмоинтонации;

музыкальная викторина на знание музыки, названий и авторов изученных произведений;

знание и соблюдение общепринятых норм слушания музыки, правил поведения в концертном зале, театре оперы и балета;

вариативно: работа с интерактивной картой (география путешествий, гастролей), лентой времени (имена, факты, явления, музыкальные произведения); посещение концерта классической музыки с последующим обсуждением в классе; создание тематической подборки музыкальных произведений для домашнего прослушивания.

#### **Музыка – зеркало эпохи.**

Содержание: Искусство как отражение, с одной стороны – образа жизни, с другой – главных ценностей, идеалов конкретной эпохи. Стили барокко и классицизм (круг основных образов, характерных интонаций, жанров). Полифонический и гомофонно-гармонический склад на примере творчества И.С. Баха и Л. ван Бетховена.

Виды деятельности обучающихся:

знакомство с образцами полифонической и гомофонно-гармонической музыки;

разучивание, исполнение не менее одного вокального произведения, сочиненного композитором-классиком (из числа изучаемых в данном разделе);

исполнение вокальных, ритмических, речевых канонов;

музыкальная викторина на знание музыки, названий и авторов изученных произведений;

вариативно: составление сравнительной таблицы стилей барокко и классицизм (на примере музыкального искусства, либо музыки и живописи, музыки и архитектуры); просмотр художественных фильмов и телепередач, посвященных стилям барокко и классицизм, творческому пути изучаемых композиторов.

#### **Музыкальный образ.**

Содержание: Героические образы в музыке. Лирический герой музыкального произведения. Судьба человека – судьба человечества (на примере творчества Л. ван Бетховена, Ф. Шуберта и других композиторов). Стили классицизм и романтизм (круг основных образов, характерных интонаций, жанров).

Виды деятельности обучающихся:

знакомство с произведениями композиторов – венских классиков, композиторов-романтиков, сравнение образов их произведений, сопереживание музыкальному образу, идентификация с лирическим героем произведения;

узнавание на слух мелодий, интонаций, ритмов, элементов музыкального языка изучаемых классических произведений, умение напеть их наиболее яркие темы, ритмоинтонации;

разучивание, исполнение не менее одного вокального произведения, сочиненного композитором-классиком, художественная интерпретация его музыкального образа;

музыкальная викторина на знание музыки, названий и авторов изученных произведений;

вариативно: сочинение музыки, импровизация; литературное, художественное творчество, созвучное кругу образов изучаемого композитора; составление сравнительной таблицы стилей классицизм и романтизм (только на примере музыки, либо в музыке и живописи, в музыке и литературе).

#### **Музыкальная драматургия.**

Содержание: Развитие музыкальных образов. Музыкальная тема. Принципы музыкального развития: повтор, контраст, разработка. Музыкальная форма – строение музыкального произведения.

Виды деятельности обучающихся:

наблюдение за развитием музыкальных тем, образов, восприятие логики музыкального развития;

умение слышать, запоминать основные изменения, последовательность настроений, чувств, характеров в развертывании музыкальной драматургии;

узнавание на слух музыкальных тем, их вариантов, видоизмененных в процессе развития;

составление наглядной (буквенной, цифровой) схемы строения музыкального произведения;

разучивание, исполнение не менее одного вокального произведения, сочиненного композитором-классиком, художественная интерпретация музыкального образа в его развитии;

музыкальная викторина на знание музыки, названий и авторов изученных произведений;

вариативно: посещение концерта классической музыки, в программе которого присутствуют крупные симфонические произведения; создание сюжета любительского фильма (в том числе в жанре теневого театра, мультфильма), основанного на развитии образов, музыкальной драматургии одного из произведений композиторов-классиков.

#### **Музыкальный стиль.**

Содержание: Стиль как единство эстетических идеалов, круга образов, драматургических приемов, музыкального языка. (На примере творчества В.А. Моцарта, К. Дебюсси, А. Шенберга и других композиторов).

Виды деятельности обучающихся:

обобщение и систематизация знаний о различных проявлениях музыкального стиля (стиль композитора, национальный стиль, стиль эпохи);

исполнение 2–3 вокальных произведений – образцов барокко, классицизма, романтизма, импрессионизма (подлинных или стилизованных);

музыкальная викторина на знание музыки, названий и авторов изученных произведений;

определение на слух в звучании незнакомого произведения:

принадлежности к одному из изученных стилей;

исполнительского состава (количество и состав исполнителей, музыкальных инструментов);

жанра, круга образов;

способа музыкального изложения и развития в простых и сложных музыкальных формах (гомофония, полифония, повтор, контраст, соотношение разделов и частей в произведении);

вариативно: исследовательские проекты, посвященные эстетике и особенностям музыкального искусства различных стилей XX века.

#### **Модуль № 7 «Духовная музыка»**

##### **Храмовый синтез искусств.**

Музыка православного и католического богослужения (колокола, пение асаpella или пение в Сопровождении органа). Основные жанры, традиции. Образы Христа, Богородицы, Рождества, Воскресения.

Виды деятельности обучающихся:

повторение, обобщение и систематизация знаний о христианской культуре западноевропейской традиции русского православия, полученных на уроках музыки и основ религиозных культур и светской этики на уровне начального общего образования;

осознание единства музыки со словом, живописью, скульптурой, архитектурой как сочетания разных проявлений единого мировоззрения, основной идеи христианства;

исполнение вокальных произведений, связанных с религиозной традицией, перекликающихся с ней по тематике;

определение сходства и различия элементов разных видов искусства (музыки, живописи, архитектуры), относящихся:

к русской православной традиции;

западноевропейской христианской традиции;

другим конфессиям (по выбору учителя);

вариативно: посещение концерта духовной музыки.

##### **Развитие церковной музыки**

Содержание: Европейская музыка религиозной традиции (григорианский хорал, изобретение нотной записи Гвидод'Ареццо, протестантский хорал). Русская музыка религиозной традиции (знаменный распев, крюковая запись, партесное пение). Полифония в западной и русской духовной музыке. Жанры: кантата, духовный концерт, реквиem.

Виды деятельности обучающихся:

знакомство с историей возникновения нотной записи;

сравнение нотаций религиозной музыки разных традиций (григорианский хорал, знаменный распев, современные ноты);

знакомство с образцами (фрагментами) средневековых церковных распевов (одноголосие);

слушание духовной музыки;

определение на слух: состава исполнителей; типа фактуры (хоральный склад, полифония); принадлежности к русской или западноевропейской религиозной традиции;

вариативно: работа с интерактивной картой, лентой времени с указанием географических и исторических особенностей распространения различных явлений, стилей, жанров, связанных с развитием религиозной музыки; исследовательские и творческие проекты, посвященные отдельным произведениям духовной музыки.

##### **Музыкальные жанры богослужения.**

Содержание: Эстетическое содержание и жизненное предназначение духовной музыки. Многочастные произведения на канонические тексты: католическая месса, православная литургия, всенощное бдение.

Виды деятельности обучающихся:

знакомство с одним (более полно) или несколькими (фрагментарно) произведениями мировой музыкальной классики, написанными в соответствии с религиозным каноном;  
вокализация музыкальных тем изучаемых духовных произведений;  
определение на слух изученных произведений и их авторов, иметь представление об особенностях их построения и образов;  
устный или письменный рассказ о духовной музыке с использованием терминологии, примерами из соответствующей традиции, формулировкой собственного отношения к данной музыке, рассуждениями, аргументацией своей позиции.

#### **Религиозные темы и образы в современной музыке.**

Содержание: Сохранение традиций духовной музыки сегодня. Переосмысление религиозной темы в творчестве композиторов XX–XXI веков. Религиозная тематика в контексте современной культуры.

Виды деятельности обучающихся:

сопоставление тенденций сохранения и переосмысления религиозной традиции в культуре XX–XXI веков;  
исполнение музыки духовного содержания, сочиненной современными композиторами;  
вариативно: исследовательские и творческие проекты по теме «Музыка и религия в наше время»; посещение концерта духовной музыки.

#### **Модуль № 8 «Современная музыка: основные жанры и направления»**

##### **Джаз.**

Содержание: Джаз – основа популярной музыки XX века. Особенности джазового языка и стиля (свинг, синкопы, ударные и духовые инструменты, вопросно-ответная структура мотивов, гармоническая сетка, импровизация).

Виды деятельности обучающихся:

знакомство с различными джазовыми музыкальными композициями направлениями (регтайм, биг бэнд, блюз);  
разучивание, исполнение одной из «вечнозеленых» джазовых тем, элементы ритмической и вокальной импровизации на ее основе;  
определение на слух: принадлежности к джазовой или классической музыке; исполнительского состава (манера пения, состав инструментов); вариативно: сочинение блюза; посещение концерта джазовой музыки.

##### **Мюзикл.**

Содержание: Особенности жанра. Классика жанра – мюзиклы середины XX века (на примере творчества Ф. Лоу, Р. Роджерса, Э.Л. Уэббера). Современные постановки в жанре мюзикла на российской сцене.

Виды деятельности обучающихся:

знакомство с музыкальными произведениями, сочиненными зарубежными и отечественными композиторами в жанре мюзикла, сравнение с другими театральными жанрами (опера, балет, драматический спектакль);  
анализ рекламных объявлений о премьерах мюзиклов в современных средствах массовой информации;  
просмотр видеозаписи одного из мюзиклов, написание собственного рекламного текста для данной постановки;  
разучивание и исполнение отдельных номеров из мюзиклов.

##### **Молодежная музыкальная культура.**

Содержание: Направления и стили молодежной музыкальной культуры XX–XXI веков (рок-н-ролл, блюз-рок, панк-рок, хард-рок, рэп, хип-хоп, фанк и другие). Авторская песня (Б.Окуджава, Ю.Визбор, В. Высоцкий и др.). Социальный и коммерческий контекст массовой музыкальной культуры (потребительские тенденции современной культуры).

Виды деятельности обучающихся:

знакомство с музыкальными произведениями, ставшими «классикой жанра» молодежной культуры (группы «Битлз», Элвис Пресли, Виктор Цой, Билли Айлиш и другие группы и исполнители);  
разучивание и исполнение песни, относящейся к одному из молодежных музыкальных течений;  
дискуссия на тему «Современная музыка»;  
вариативно: презентация альбома своей любимой группы.

##### **Музыка цифрового мира.**

Содержание: Музыка повсюду (радио, телевидение, Интернет, наушники). Музыка на любой вкус (безграничный выбор, персональные плейлисты). Музыкальное творчество в условиях цифровой среды.

Виды деятельности обучающихся:

поиск информации о способах сохранения и передачи музыки прежде и сейчас;  
просмотр музыкального клипа популярного исполнителя, анализ его художественного образа, стиля, выразительных средств;  
разучивание и исполнение популярной современной песни;  
вариативно: проведение социального опроса о роли и месте музыки в жизни современного человека; создание собственного музыкального клипа.

#### **Модуль № 9 «Связь музыки с другими видами искусства»**

### **Музыка и литература.**

Единство слова и музыки в вокальных жанрах (песня, романс, кантата, ноктюрн, баркарола, былина). Интонации рассказа, повествования в инструментальной музыке (поэма, баллада). Программная музыка.

Виды деятельности обучающихся:

знакомство с образцами вокальной и инструментальной музыки;

импровизация, сочинение мелодий на основе стихотворных строк, сравнение своих вариантов с мелодиями, сочиненными композиторами (метод «Сочинение сочиненного»);

сочинение рассказа, стихотворения под впечатлением от восприятия инструментального музыкального произведения;

рисование образов программной музыки;

музыкальная викторина на знание музыки, названий и авторов изученных произведений.

### **Музыка и живопись.**

Содержание: Выразительные средства музыкального и изобразительного искусства. Аналогии: ритм, композиция, линия – мелодия, пятно – созвучие, колорит – тембр, светлотность – динамика. Программная музыка. Импрессионизм (на примере творчества французских клавесинистов, К. Дебюсси, А.К. Лядова и других композиторов).

Виды деятельности обучающихся:

знакомство с музыкальными произведениями программной музыки, выявление интонаций изобразительного характера;

музыкальная викторина на знание музыки, названий и авторов изученных произведений;

разучивание, исполнение песни с элементами изобразительности, сочинение к ней ритмического и шумового аккомпанемента с целью усиления изобразительного эффекта;

вариативно: рисование под впечатлением от восприятия музыки программно-изобразительного характера; сочинение музыки, импровизация, озвучивание картин художников.

### **Музыка и театр.**

Содержание: Музыка к драматическому спектаклю (на примере творчества Э. Грига, Л. ван Бетховена, А.Г. Шнитке, Д.Д. Шостаковича и других композиторов). Единство музыки, драматургии, сценической живописи, хореографии.

Виды деятельности обучающихся:

знакомство с образцами музыки, созданной отечественными и зарубежными композиторами для драматического театра;

разучивание, исполнение песни из театральной постановки, просмотр видеозаписи спектакля, в котором звучит данная песня;

музыкальная викторина на материале изученных фрагментов музыкальных спектаклей;

вариативно: постановка музыкального спектакля; посещение театра с последующим обсуждением (устно или письменно) роли музыки в данном спектакле; исследовательские проекты о музыке, созданной отечественными композиторами для театра.

### **Музыка кино и телевидения.**

Содержание: Музыка в немом и звуковом кино. Внутрикадровая и закадровая музыка. Жанры фильма-оперы, фильма-балета, фильма-мюзикла, музыкального мультфильма (на примере произведений Р. Роджерса, Ф. Лоу, Г. Гладкова, А. Шнитке и др.).

Виды деятельности обучающихся:

знакомство с образцами киномузыки отечественных и зарубежных композиторов;

просмотр фильмов с целью анализа выразительного эффекта, создаваемого музыкой; разучивание, исполнение песни из фильма;

вариативно: создание любительского музыкального фильма; переозвучка фрагмента мультфильма; просмотр фильма-оперы или фильма-балета, аналитическое эссе с ответом на вопрос «В чем отличие видеозаписи музыкального спектакля от фильма-оперы (фильма-балета)?».

## **ПЛАНИРУЕМЫЕ РЕЗУЛЬТАТЫ ОСВОЕНИЯ ПРОГРАММЫ ПО МУЗЫКЕ НА УРОВНЕ ОСНОВНОГО ОБЩЕГО ОБРАЗОВАНИЯ**

### **ЛИЧНОСТНЫЕ РЕЗУЛЬТАТЫ**

В результате изучения музыки на уровне основного общего образования у обучающегося будут сформированы следующие личностные результаты в части:

#### **1) патриотического воспитания:**

осознание российской гражданской идентичности в поликультурном многоконфессиональном обществе;

знание Гимна России и традиций его исполнения, уважение музыкальных символов республик Российской Федерации и других стран мира;

проявление интереса к освоению музыкальных традиций своего края, музыкальной культуры народов России;

знание достижений отечественных музыкантов, их вклада в мировую музыкальную культуру;  
интерес к изучению истории отечественной музыкальной культуры;  
стремление развивать и сохранять музыкальную культуру своей страны, своего края.

**2) гражданского воспитания:**

готовность к выполнению обязанностей гражданина и реализации его прав, уважение прав, свобод и законных интересов других людей;

осознание комплекса идей и моделей поведения, отраженных в лучших произведениях мировой музыкальной классики, готовность поступать в своей жизни в соответствии с эталонами нравственного самоопределения, отраженными в них;

активное участие в музыкально-культурной жизни семьи, образовательной организации, местного сообщества, родного края, страны, в том числе в качестве участников творческих конкурсов и фестивалей, концертов, культурно-просветительских акций, в качестве волонтера в дни праздничных мероприятий.

**3) духовно-нравственного воспитания:**

ориентация на моральные ценности и нормы в ситуациях нравственного выбора;

готовность воспринимать музыкальное искусство с учетом моральных духовных ценностей этического и религиозного контекста, социально-исторических особенностей этики и эстетики;

готовность придерживаться принципов справедливости, взаимопомощи и творческого сотрудничества в процессе непосредственной музыкальной и учебной деятельности, при подготовке внеклассных концертов, фестивалей, конкурсов.

**4) эстетического воспитания:**

восприимчивость к различным видам искусства, умение видеть прекрасное в окружающей действительности, готовность прислушиваться к природе, людям, самому себе;

осознание ценности творчества, таланта;

осознание важности музыкального искусства как средства коммуникации и самовыражения;

понимание ценности отечественного и мирового искусства, роли этнических культурных традиций и народного творчества;

стремление к самовыражению в разных видах искусства.

**5) ценности научного познания:**

ориентация в деятельности на современную систему научных представлений об основных закономерностях развития человека, природы и общества, взаимосвязях человека с природной, социальной, культурной средой;

овладение музыкальным языком, навыками познания музыки как искусства интонируемого смысла;

овладение основными способами исследовательской деятельности на звуковом материале самой музыки, а также на материале искусствоведческой, исторической, публицистической информации о различных явлениях музыкального искусства, использование доступного объема специальной терминологии.

**6) физического воспитания, формирования культуры здоровья и эмоционального благополучия:**

осознание ценности жизни с опорой на собственный жизненный опыт и опыт восприятия произведений искусства;

соблюдение правил личной безопасности и гигиены, в том числе в процессе музыкально-исполнительской, творческой, исследовательской деятельности;

умение осознавать свое эмоциональное состояние и эмоциональное состояние других, использовать адекватные интонационные средства для выражения своего состояния, в том числе в процессе повседневного общения;

сформированность навыков рефлексии, признание своего права на ошибку и такого же права другого человека.

**7) трудового воспитания:**

установка на посильное активное участие в практической деятельности;

трудолюбие в учебе, настойчивость в достижении поставленных целей;

интерес к практическому изучению профессий в сфере культуры и искусства;

уважение к труду и результатам трудовой деятельности.

**8) экологического воспитания:**

повышение уровня экологической культуры, осознание глобального характера экологических проблем и путей их решения;

нравственно-эстетическое отношение к природе,

участие в экологических проектах через различные формы музыкального творчества

**9) адаптации к изменяющимся условиям социальной и природной среды:**

освоение обучающимися социального опыта, основных социальных ролей, норм и правил общественного поведения, форм социальной жизни, включая семью, группы, сформированные в учебной исследовательской и творческой деятельности, а также в рамках социального взаимодействия с людьми из другой культурной среды;

стремление перенимать опыт, учиться у других людей – как взрослых, так и сверстников, в том числе в разнообразных проявлениях творчества, овладения различными навыками в сфере музыкального и других видов искусства;

воспитание чувства нового, способность ставить и решать нестандартные задачи, предвидеть ход событий, обращать внимание на перспективные тенденции и направления развития культуры и социума;

способность осознавать стрессовую ситуацию, оценивать происходящие изменения и их последствия, опираясь на жизненный интонационный и эмоциональный опыт, опыт и навыки управления своими психоэмоциональными ресурсами в стрессовой ситуации, воля к победе.

## **МЕТАПРЕДМЕТНЫЕ РЕЗУЛЬТАТЫ**

### **Познавательные универсальные учебные действия**

#### **Базовые логические действия:**

устанавливать существенные признаки для классификации музыкальных явлений, выбирать основания для анализа, сравнения и обобщения отдельных интонаций, мелодий и ритмов, других элементов музыкального языка; сопоставлять, сравнивать на основании существенных признаков произведения, жанры и стили музыкального и других видов искусства;

обнаруживать взаимные влияния отдельных видов, жанров и стилей музыки друг на друга, формулировать гипотезы о взаимосвязях;

выявлять общее и особенное, закономерности и противоречия в комплексе выразительных средств, используемых при создании музыкального образа конкретного произведения, жанра, стиля;

выявлять и характеризовать существенные признаки конкретного музыкального звучания;

самостоятельно обобщать и формулировать выводы по результатам проведенного слухового наблюдения-исследования.

#### **Базовые исследовательские действия:**

следовать внутренним слухом за развитием музыкального процесса, «наблюдать» звучание музыки;

использовать вопросы как исследовательский инструмент познания;

формулировать собственные вопросы, фиксирующие несоответствие между реальным и желательным состоянием учебной ситуации, восприятия, исполнения музыки;

составлять алгоритм действий и использовать его для решения учебных, в том числе исполнительских и творческих задач;

проводить по самостоятельно составленному плану небольшое исследование по установлению особенностей музыкально-языковых единиц, сравнению художественных процессов, музыкальных явлений, культурных объектов между собой;

самостоятельно формулировать обобщения и выводы по результатам проведенного наблюдения, слухового исследования.

#### **Работа с информацией:**

применять различные методы, инструменты и запросы при поиске и отборе информации с учетом предложенной учебной задачи и заданных критериев;

понимать специфику работы с аудиоинформацией, музыкальными записями;

использовать интонирование для запоминания звуковой информации, музыкальных произведений;

выбирать, анализировать, интерпретировать, обобщать и систематизировать информацию, представленную в аудио- и видеоформатах, текстах, таблицах, схемах;

использовать смысловое чтение для извлечения, обобщения и систематизации информации из одного или нескольких источников с учетом поставленных целей;

оценивать надежность информации по критериям, предложенным учителем или сформулированным самостоятельно;

различать тексты информационного и художественного содержания, трансформировать, интерпретировать их в соответствии с учебной задачей;

самостоятельно выбирать оптимальную форму представления информации (текст, таблица, схема, презентация, театрализация) в зависимости от коммуникативной установки.

Овладение системой универсальных познавательных учебных действий обеспечивает сформированность когнитивных навыков обучающихся, в том числе развитие специфического типа интеллектуальной деятельности – музыкального мышления.

### **Коммуникативные универсальные учебные действия**

#### **1) невербальная коммуникация:**

воспринимать музыку как искусство интонируемого смысла, стремиться понять эмоционально-образное содержание музыкального высказывания, понимать ограниченность словесного языка в передаче смысла музыкального произведения;

передавать в собственном исполнении музыки художественное содержание, выражать настроение, чувства, личное отношение к исполняемому произведению;

осознанно пользоваться интонационной выразительностью в обыденной речи, понимать культурные нормы и значение интонации в повседневном общении;

эффективно использовать интонационно-выразительные возможности в ситуации публичного выступления; распознавать невербальные средства общения (интонация, мимика, жесты), расценивать их как полноценные элементы коммуникации, адекватно включаться в соответствующий уровень общения.

### **2) вербальное общение:**

воспринимать и формулировать суждения, выражать эмоции в соответствии с условиями и целями общения; выражать свое мнение, в том числе впечатления от общения с музыкальным искусством в устных и письменных текстах;

понимать намерения других, проявлять уважительное отношение к собеседнику и в корректной форме формулировать свои возражения;

вести диалог, дискуссию, задавать вопросы по существу обсуждаемой темы, поддерживать благожелательный тон диалога;

публично представлять результаты учебной и творческой деятельности.

### **3) совместная деятельность (сотрудничество):**

развивать навыки эстетически опосредованного сотрудничества, соучастия, сопереживания в процессе исполнения и восприятия музыки; понимать ценность такого социально-психологического опыта, экстраполировать его на другие сферы взаимодействия;

понимать и использовать преимущества коллективной, групповой и индивидуальной музыкальной деятельности, выбирать наиболее эффективные формы взаимодействия при решении поставленной задачи;

принимать цель совместной деятельности, коллективно строить действия по ее достижению: распределять роли, договариваться, обсуждать процесс и результат совместной работы;

уметь обобщать мнения нескольких людей, проявлять готовность руководить, выполнять поручения, подчиняться;

оценивать качество своего вклада в общий продукт по критериям, самостоятельно сформулированным участниками взаимодействия;

сравнивать результаты с исходной задачей и вклад каждого члена команды в достижение результатов, разделять сферу ответственности и проявлять готовность к представлению отчета перед группой.

## **Регулятивные универсальные учебные действия**

### **Самоорганизация:**

ставить перед собой среднесрочные и долгосрочные цели по самосовершенствованию, в том числе в части творческих, исполнительских навыков и способностей, настойчиво продвигаться к поставленной цели;

планировать достижение целей через решение ряда последовательных задач частного характера;

самостоятельно составлять план действий, вносить необходимые коррективы в ходе его реализации;

выявлять наиболее важные проблемы для решения в учебных и жизненных ситуациях;

самостоятельно составлять алгоритм решения задачи (или его часть), выбирать способ решения учебной задачи с учетом имеющихся ресурсов и собственных возможностей, аргументировать предлагаемые варианты решений;

делать выбор и брать за него ответственность на себя.

### **Самоконтроль (рефлексия):**

владеть способами самоконтроля, самомотивации и рефлексии;

давать адекватную оценку учебной ситуации и предлагать план ее изменения;

предвидеть трудности, которые могут возникнуть при решении учебной задачи, и адаптировать решение к меняющимся обстоятельствам;

объяснять причины достижения (не достижения) результатов деятельности, понимать причины неудач и уметь предупреждать их, давать оценку приобретенному опыту;

использовать музыку для улучшения самочувствия, сознательного управления своим психоэмоциональным состоянием, в том числе стимулировать состояния активности (бодрости), отдыха (релаксации), концентрации внимания.

### **Эмоциональный интеллект:**

чувствовать, понимать эмоциональное состояние самого себя и других людей, использовать возможности музыкального искусства для расширения своих компетенций в данной сфере;

развивать способность управлять собственными эмоциями и эмоциями других как в повседневной жизни, так и в ситуациях музыкально-опосредованного общения;

выявлять и анализировать причины эмоций;

понимать мотивы и намерения другого человека, анализируя коммуникативно-интонационную ситуацию;

регулировать способ выражения собственных эмоций.

### **Принятие себя и других:**



уважительно и осознанно относиться к другому человеку и его мнению, эстетическим предпочтениям и вкусам;

признавать свое и чужое право на ошибку, при обнаружении ошибки фокусироваться не на ней самой, а на способе улучшения результатов деятельности;

принимать себя и других, не осуждая;

проявлять открытость;

осознавать невозможность контролировать все вокруг.

Овладение системой регулятивных универсальных учебных действий обеспечивает формирование смысловых установок личности (внутренняя позиция личности) и жизненных навыков личности (управления собой, самодисциплины, устойчивого поведения, эмоционального душевного равновесия).

## **ПРЕДМЕТНЫЕ РЕЗУЛЬТАТЫ**

Предметные результаты характеризуют сформированность у обучающихся основ музыкальной культуры и проявляются в способности к музыкальной деятельности, потребности в регулярном общении с музыкальным искусством во всех доступных формах, органичном включении музыки в актуальный контекст своей жизни.

### **Обучающиеся, освоившие основную образовательную программу по музыке:**

осознают принципы универсальности и всеобщности музыки как вида искусства, неразрывную связь музыки и жизни человека, всего человечества, могут рассуждать на эту тему;

воспринимают российскую музыкальную культуру как целостное и самобытное цивилизационное явление;

знают достижения отечественных мастеров музыкальной культуры, испытывают гордость за них;

сознательно стремятся к укреплению и сохранению собственной музыкальной идентичности (разбираются в особенностях музыкальной культуры своего народа, узнают на слух родные интонации среди других, стремятся участвовать в исполнении музыки своей национальной традиции, понимают ответственность за сохранение и передачу следующим поколениям музыкальной культуры своего народа);

понимают роль музыки как социально значимого явления, формирующего общественные вкусы и настроения, включенного в развитие политического, экономического, религиозного, иных аспектов развития общества.

### **К концу изучения модуля № 1 «Музыка моего края» обучающийся научится:**

отличать и ценить музыкальные традиции своей республики, края, народа;

характеризовать особенности творчества народных и профессиональных музыкантов, творческих коллективов своего края;

исполнять и оценивать образцы музыкального фольклора и сочинения композиторов своей малой родины.

### **К концу изучения модуля № 2 «Народное музыкальное творчество России» обучающийся научится:**

определять на слух музыкальные образцы, относящиеся к русскому музыкальному фольклору, к музыке народов Северного Кавказа, республик Поволжья, Сибири (не менее трех региональных фольклорных традиций на выбор учителя);

различать на слух и исполнять произведения различных жанров фольклорной музыки;

определять на слух принадлежность народных музыкальных инструментов к группам духовых, струнных, ударно-шумовых инструментов;

объяснять на примерах связь устного народного музыкального творчества и деятельности профессиональных музыкантов в развитии общей культуры страны.

### **К концу изучения модуля № 3 «Русская классическая музыка» обучающийся научится:**

различать на слух произведения русских композиторов-классиков, называть автора, произведение, исполнительский состав;

характеризовать музыкальный образ и выразительные средства, использованные композитором, способы развития и форму строения музыкального произведения;

исполнять (в том числе фрагментарно, отдельными темами) сочинения русских композиторов;

характеризовать творчество не менее двух отечественных композиторов-классиков, приводить примеры наиболее известных сочинений.

### **К концу изучения модуля № 4 «Жанры музыкального искусства» обучающийся научится:**

различать и характеризовать жанры музыки (театральные, камерные и симфонические, вокальные и инструментальные), знать их разновидности, приводить примеры;

рассуждать о круге образов и средствах их воплощения, типичных для данного жанра;

выразительно исполнять произведения (в том числе фрагменты) вокальных, инструментальных и музыкально-театральных жанров.

### **К концу изучения модуля № 5 «Музыка народов мира» обучающийся научится:**

определять на слух музыкальные произведения, относящиеся к западноевропейской, латиноамериканской, азиатской традиционной музыкальной культуре, в том числе к отдельным самобытным культурно-национальным традициям;

различать на слух и исполнять произведения различных жанров фольклорной музыки;

определять на слух принадлежность народных музыкальных инструментов к группам духовых, струнных, ударно-шумовых инструментов;

различать на слух и узнавать признаки влияния музыки разных народов мира в сочинениях профессиональных композиторов (из числа изученных культурно-национальных традиций и жанров).

**К концу изучения модуля № 6 «Европейская классическая музыка» обучающийся научится:**

различать на слух произведения европейских композиторов-классиков, называть автора, произведение, исполнительский состав;

определять принадлежность музыкального произведения к одному из художественных стилей (барокко, классицизм, романтизм, импрессионизм);

исполнять (в том числе фрагментарно) сочинения композиторов-классиков;

характеризовать музыкальный образ и выразительные средства, использованные композитором, способы развития и форму строения музыкального произведения;

характеризовать творчество не менее двух композиторов-классиков, приводить примеры наиболее известных сочинений.

**К концу изучения модуля № 7 «Духовная музыка» обучающийся научится:**

различать и характеризовать жанры и произведения русской и европейской духовной музыки;

исполнять произведения русской и европейской духовной музыки;

приводить примеры сочинений духовной музыки, называть их автора.

**К концу изучения модуля № 8 «Современная музыка: основные жанры и направления» обучающийся научится:**

определять и характеризовать стили, направления и жанры современной музыки;

различать и определять на слух виды оркестров, ансамблей, тембры музыкальных инструментов, входящих в их состав;

исполнять современные музыкальные произведения в разных видах деятельности.

**К концу изучения модуля № 9 «Связь музыки с другими видами искусства» обучающийся научится:**

определять стилевые и жанровые параллели между музыкой и другими видами искусств;

различать и анализировать средства выразительности разных видов искусств;

импровизировать, создавать произведения в одном виде искусства на основе восприятия произведения другого вида искусства (сочинение, рисунок по мотивам музыкального произведения, озвучивание картин, кинофрагментов) или подбирать ассоциативные пары произведений из разных видов искусств, объясняя логику выбора;

высказывать суждения об основной идее, средствах ее воплощения, интонационных особенностях, жанре, исполнителях музыкального произведения.

## ТЕМАТИЧЕСКОЕ ПЛАНИРОВАНИЕ

### 5 КЛАСС

№ п/п	Наименование разделов и тем программы	Количество часов			Электронные (цифровые) образовательные ресурсы
		Всего	Контрольные работы	Практические работы	
<b>ИНВАРИАНТНЫЕ МОДУЛИ</b>					
<b>Раздел 1. Музыка моего края</b>					
1.1	Фольклор – народное творчество	2		2	Библиотека ЦОК <a href="https://m.edsoo.ru/f5e9b004">https://m.edsoo.ru/f5e9b004</a>
Итого по разделу		2			
<b>Раздел 2. Народное музыкальное творчество России</b>					
2.1	Россия – наш общий дом	2		2	Библиотека ЦОК <a href="https://m.edsoo.ru/f5e9b004">https://m.edsoo.ru/f5e9b004</a>
2.2	Фольклор в творчестве профессиональных композиторов	1		1	Библиотека ЦОК <a href="https://m.edsoo.ru/f5e9b004">https://m.edsoo.ru/f5e9b004</a>
Итого по разделу		3			
<b>Раздел 3. Русская классическая музыка</b>					
3.1	Образы родной земли	2		2	Библиотека ЦОК <a href="https://m.edsoo.ru/f5e9b004">https://m.edsoo.ru/f5e9b004</a>
3.2	Золотой век русской культуры	2		2	Библиотека ЦОК <a href="https://m.edsoo.ru/f5e9b004">https://m.edsoo.ru/f5e9b004</a>

3.3	История страны и народа в музыке русских композиторов	3		3	Библиотека ЦОК <a href="https://m.edsoo.ru/f5e9b004">https://m.edsoo.ru/f5e9b004</a>
Итого по разделу		7			
<b>Раздел 4. Жанры музыкального искусства</b>					
4.1	Камерная музыка	2		2	Библиотека ЦОК <a href="https://m.edsoo.ru/f5e9b004">https://m.edsoo.ru/f5e9b004</a>
4.2	Симфоническая музыка	1		1	Библиотека ЦОК <a href="https://m.edsoo.ru/f5e9b004">https://m.edsoo.ru/f5e9b004</a>
4.3	Циклические формы и жанры	2		2	Библиотека ЦОК <a href="https://m.edsoo.ru/f5e9b004">https://m.edsoo.ru/f5e9b004</a>
Итого по разделу		5			
<b>ВАРИАТИВНЫЕ МОДУЛИ</b>					
<b>Раздел 1. Музыка народов мира</b>					
1.1	Музыкальный фольклор народов Европы	3		3	Библиотека ЦОК <a href="https://m.edsoo.ru/f5e9b004">https://m.edsoo.ru/f5e9b004</a>
1.2	Музыкальный фольклор народов Азии и Африки	2		2	Библиотека ЦОК <a href="https://m.edsoo.ru/f5e9b004">https://m.edsoo.ru/f5e9b004</a>
Итого по разделу		5			
<b>Раздел 2. Европейская классическая музыка</b>					
2.1	Национальные истоки классической музыки	3		3	Библиотека ЦОК <a href="https://m.edsoo.ru/f5e9b004">https://m.edsoo.ru/f5e9b004</a>
2.2	Музыка-зеркало эпохи	1		1	Библиотека ЦОК <a href="https://m.edsoo.ru/f5e9b004">https://m.edsoo.ru/f5e9b004</a>
Итого по разделу		4			
<b>Раздел 3. Духовная музыка</b>					
3.1	Храмовый синтез искусств	2		2	Библиотека ЦОК <a href="https://m.edsoo.ru/f5e9b004">https://m.edsoo.ru/f5e9b004</a>
Итого по разделу		2			
<b>Раздел 4. Современная музыка: основные жанры и направления</b>					
4.1	Мюзикл	1		1	Библиотека ЦОК <a href="https://m.edsoo.ru/f5e9b004">https://m.edsoo.ru/f5e9b004</a>
Итого по разделу		1			
<b>Раздел 5. Связь музыки с другими видами искусства</b>					
5.1	Музыка и литература	1		1	Библиотека ЦОК <a href="https://m.edsoo.ru/f5e9b004">https://m.edsoo.ru/f5e9b004</a>
5.2	Музыка и театр	1		1	Библиотека ЦОК <a href="https://m.edsoo.ru/f5e9b004">https://m.edsoo.ru/f5e9b004</a>
5.3	Музыка кино и телевидения	2		2	Библиотека ЦОК <a href="https://m.edsoo.ru/f5e9b004">https://m.edsoo.ru/f5e9b004</a>
5.4	Музыка и изобразительное искусство	1		1	Библиотека ЦОК <a href="https://m.edsoo.ru/f5e9b004">https://m.edsoo.ru/f5e9b004</a>
Итого по разделу		5			
<b>ОБЩЕЕ КОЛИЧЕСТВО ЧАСОВ ПО ПРОГРАММЕ</b>		34	0	34	

## 6 КЛАСС

№ п/п	Наименование разделов и тем программы	Количество часов			Электронные (цифровые) образовательные ресурсы
		Всего	Контрольные работы	Практические работы	

<b>ИНВАРИАНТНЫЕ МОДУЛИ</b>					
<b>Раздел 1. Музыка моего края</b>					
1.1	Наш край сегодня	2		2	Библиотека ЦОК <a href="https://m.edsoo.ru/f5ea02b6">https://m.edsoo.ru/f5ea02b6</a>
Итого по разделу		2			
<b>Раздел 2. Народное музыкальное творчество России</b>					
2.1	Фольклорные жанры	1		1	Библиотека ЦОК <a href="https://m.edsoo.ru/f5ea02b6">https://m.edsoo.ru/f5ea02b6</a>
2.2	На рубежах культур	2		2	Библиотека ЦОК <a href="https://m.edsoo.ru/f5ea02b6">https://m.edsoo.ru/f5ea02b6</a>
Итого по разделу		3			
<b>Раздел 3. Русская классическая музыка</b>					
3.1	Образы родной земли	2		2	Библиотека ЦОК <a href="https://m.edsoo.ru/f5ea02b6">https://m.edsoo.ru/f5ea02b6</a>
3.2	Русская исполнительская школа	1		1	Библиотека ЦОК <a href="https://m.edsoo.ru/f5ea02b6">https://m.edsoo.ru/f5ea02b6</a>
3.3	Русская музыка – взгляд в будущее	1		1	Библиотека ЦОК <a href="https://m.edsoo.ru/f5ea02b6">https://m.edsoo.ru/f5ea02b6</a>
3.4	История страны и народа в музыке русских композиторов	2		2	Библиотека ЦОК <a href="https://m.edsoo.ru/f5ea02b6">https://m.edsoo.ru/f5ea02b6</a>
3.5	Русский балет	1		1	Библиотека ЦОК <a href="https://m.edsoo.ru/f5ea02b6">https://m.edsoo.ru/f5ea02b6</a>
Итого по разделу		7			
<b>Раздел 4. Жанры музыкального искусства</b>					
4.1	Театральные жанры	1		1	Библиотека ЦОК <a href="https://m.edsoo.ru/f5ea02b6">https://m.edsoo.ru/f5ea02b6</a>
4.2	Камерная музыка	1		1	Библиотека ЦОК <a href="https://m.edsoo.ru/f5ea02b6">https://m.edsoo.ru/f5ea02b6</a>
4.3	Циклические формы и жанры	1		1	Библиотека ЦОК <a href="https://m.edsoo.ru/f5ea02b6">https://m.edsoo.ru/f5ea02b6</a>
4.4	Симфоническая музыка	2		2	Библиотека ЦОК <a href="https://m.edsoo.ru/f5ea02b6">https://m.edsoo.ru/f5ea02b6</a>
Итого по разделу		5			
<b>ВАРИАТИВНЫЕ МОДУЛИ</b>					
<b>Раздел 1. Музыка народов мира</b>					
1.1	Музыкальный фольклор народов Европы	2		2	Библиотека ЦОК <a href="https://m.edsoo.ru/f5ea02b6">https://m.edsoo.ru/f5ea02b6</a>
1.2	Народная музыка американского континента	2		2	Библиотека ЦОК <a href="https://m.edsoo.ru/f5ea02b6">https://m.edsoo.ru/f5ea02b6</a>
Итого по разделу		4			
<b>Раздел 2. Европейская классическая музыка</b>					
2.1	Музыкальный образ	3		3	Библиотека ЦОК <a href="https://m.edsoo.ru/f5ea02b6">https://m.edsoo.ru/f5ea02b6</a>
Итого по разделу		3			
<b>Раздел 3. Духовная музыка</b>					
3.1	Храмовый синтез искусств	2		2	Библиотека ЦОК <a href="https://m.edsoo.ru/f5ea02b6">https://m.edsoo.ru/f5ea02b6</a>
Итого по разделу		2			
<b>Раздел 4. Современная музыка: основные жанры и направления</b>					

4.1	Молодежная музыкальная культура	2		2	Библиотека ЦОК <a href="https://m.edsoo.ru/f5ea02b6">https://m.edsoo.ru/f5ea02b6</a>
4.2	Музыка цифрового мира	1		1	Библиотека ЦОК <a href="https://m.edsoo.ru/f5ea02b6">https://m.edsoo.ru/f5ea02b6</a>
4.3	Мюзикл	1		1	Библиотека ЦОК <a href="https://m.edsoo.ru/f5ea02b6">https://m.edsoo.ru/f5ea02b6</a>
Итого по разделу		4			
<b>Раздел 5. Связь музыки с другими видами искусства</b>					
5.1	Музыка и живопись	2		2	Библиотека ЦОК <a href="https://m.edsoo.ru/f5ea02b6">https://m.edsoo.ru/f5ea02b6</a>
5.2	Музыка кино и телевидения	2		2	Библиотека ЦОК <a href="https://m.edsoo.ru/f5ea02b6">https://m.edsoo.ru/f5ea02b6</a>
Итого по разделу		4			
ОБЩЕЕ КОЛИЧЕСТВО ЧАСОВ ПО ПРОГРАММЕ		34	0	34	

### 7 КЛАСС

№ п/п	Наименование разделов и тем программы	Количество часов			Электронные (цифровые) образовательные ресурсы
		Всего	Контрольные работы	Практические работы	
<b>ИНВАРИАНТНЫЕ МОДУЛИ</b>					
<b>Раздел 1. Музыка моего края</b>					
1.1	Календарный фольклор	1		1	Библиотека ЦОК <a href="https://m.edsoo.ru/f5ea40f0">https://m.edsoo.ru/f5ea40f0</a>
1.2	Семейный фольклор	1		1	Библиотека ЦОК <a href="https://m.edsoo.ru/f5ea40f0">https://m.edsoo.ru/f5ea40f0</a>
Итого по разделу		2			
<b>Раздел 2. Народное музыкальное творчество России</b>					
2.1	Фольклорные жанры	2		2	Библиотека ЦОК <a href="https://m.edsoo.ru/f5ea40f0">https://m.edsoo.ru/f5ea40f0</a>
Итого по разделу		2			
<b>Раздел 3. Русская классическая музыка</b>					
3.1	История страны и народа в музыке русских композиторов	2		2	Библиотека ЦОК <a href="https://m.edsoo.ru/f5ea40f0">https://m.edsoo.ru/f5ea40f0</a>
3.2	Русский балет	2		2	Библиотека ЦОК <a href="https://m.edsoo.ru/f5ea40f0">https://m.edsoo.ru/f5ea40f0</a>
Итого по разделу		4			
<b>Раздел 4. Жанры музыкального искусства</b>					
4.1	Камерная музыка	2		2	Библиотека ЦОК <a href="https://m.edsoo.ru/f5ea40f0">https://m.edsoo.ru/f5ea40f0</a>
4.2	Театральные жанры	2		2	Библиотека ЦОК <a href="https://m.edsoo.ru/f5ea40f0">https://m.edsoo.ru/f5ea40f0</a>
4.3	Симфоническая музыка	2		2	Библиотека ЦОК <a href="https://m.edsoo.ru/f5ea40f0">https://m.edsoo.ru/f5ea40f0</a>
4.4	Циклические формы и жанры	3		3	Библиотека ЦОК <a href="https://m.edsoo.ru/f5ea40f0">https://m.edsoo.ru/f5ea40f0</a>
Итого по разделу		9			
<b>ВАРИАТИВНЫЕ МОДУЛИ</b>					
<b>Раздел 1. Музыка народов мира</b>					
1.1	По странам и континентам	2		2	Библиотека ЦОК <a href="https://m.edsoo.ru/f5ea40f0">https://m.edsoo.ru/f5ea40f0</a>

Итого по разделу		2			
<b>Раздел 2. Европейская классическая музыка</b>					
2.1	Музыкальная драматургия	2		2	Библиотека ЦОК <a href="https://m.edsoo.ru/f5ea40f0">https://m.edsoo.ru/f5ea40f0</a>
2.2	Музыкальный образ	1		1	Библиотека ЦОК <a href="https://m.edsoo.ru/f5ea40f0">https://m.edsoo.ru/f5ea40f0</a>
2.3	Музыкант и публика	2		2	Библиотека ЦОК <a href="https://m.edsoo.ru/f5ea40f0">https://m.edsoo.ru/f5ea40f0</a>
2.4	Музыкальный стиль	1		1	Библиотека ЦОК <a href="https://m.edsoo.ru/f5ea40f0">https://m.edsoo.ru/f5ea40f0</a>
Итого по разделу		6			
<b>Раздел 3. Духовная музыка</b>					
3.1	Музыкальные жанры богослужения	2		2	Библиотека ЦОК <a href="https://m.edsoo.ru/f5ea40f0">https://m.edsoo.ru/f5ea40f0</a>
Итого по разделу		2			
<b>Раздел 4. Современная музыка: основные жанры и направления</b>					
4.1	Молодежная музыкальная культура	2		2	Библиотека ЦОК <a href="https://m.edsoo.ru/f5ea40f0">https://m.edsoo.ru/f5ea40f0</a>
4.2	Джазовые композиции и популярные хиты	2		2	Библиотека ЦОК <a href="https://m.edsoo.ru/f5ea40f0">https://m.edsoo.ru/f5ea40f0</a>
Итого по разделу		4			
<b>Раздел 5. Связь музыки с другими видами искусства</b>					
5.1	Музыка и живопись. Симфоническая картина	3		3	Библиотека ЦОК <a href="https://m.edsoo.ru/f5ea40f0">https://m.edsoo.ru/f5ea40f0</a>
Итого по разделу		3			
ОБЩЕЕ КОЛИЧЕСТВО ЧАСОВ ПО ПРОГРАММЕ		34	0	34	

## 8 КЛАСС

№ п/п	Наименование разделов и тем программы	Количество часов			Электронные (цифровые) образовательные ресурсы
		Всего	Контрольные работы	Практические работы	
<b>ИНВАРИАНТНЫЕ МОДУЛИ</b>					
<b>Раздел 1. Музыка моего края</b>					
1.1	Наш край сегодня	2		2	Библиотека ЦОК <a href="https://m.edsoo.ru/f5ea9dd4">https://m.edsoo.ru/f5ea9dd4</a>
Итого по разделу		2			
<b>Раздел 2. Народное музыкальное творчество России</b>					
2.1	На рубежах культур	2		2	Библиотека ЦОК <a href="https://m.edsoo.ru/f5ea9dd4">https://m.edsoo.ru/f5ea9dd4</a>
Итого по разделу		2			
<b>Раздел 3. Русская классическая музыка</b>					
3.1	Русский балет	2		2	Библиотека ЦОК <a href="https://m.edsoo.ru/f5ea9dd4">https://m.edsoo.ru/f5ea9dd4</a>
3.2	История страны и народа в музыке русских композиторов	1		1	Библиотека ЦОК <a href="https://m.edsoo.ru/f5ea9dd4">https://m.edsoo.ru/f5ea9dd4</a>
3.3	Русская исполнительская школа	2		2	Библиотека ЦОК <a href="https://m.edsoo.ru/f5ea9dd4">https://m.edsoo.ru/f5ea9dd4</a>

Итого по разделу		5			
<b>Раздел 4. Жанры музыкального искусства</b>					
4.1	Театральные жанры	4		4	Библиотека ЦОК <a href="https://m.edsoo.ru/f5ea9dd4">https://m.edsoo.ru/f5ea9dd4</a>
4.2	Симфоническая музыка	4		4	Библиотека ЦОК <a href="https://m.edsoo.ru/f5ea9dd4">https://m.edsoo.ru/f5ea9dd4</a>
Итого по разделу		8			
<b>ВАРИАТИВНЫЕ МОДУЛИ</b>					
<b>Раздел 1. Музыка народов мира</b>					
1.1	Музыкальный фольклор народов Азии и Африки	3		3	Библиотека ЦОК <a href="https://m.edsoo.ru/f5ea9dd4">https://m.edsoo.ru/f5ea9dd4</a>
Итого по разделу		3			
<b>Раздел 2. Европейская классическая музыка</b>					
2.1	Музыка – зеркало эпохи	2		2	Библиотека ЦОК <a href="https://m.edsoo.ru/f5ea9dd4">https://m.edsoo.ru/f5ea9dd4</a>
Итого по разделу		2			
<b>Раздел 3. Духовная музыка</b>					
3.1	Религиозные темы и образы в современной музыке	3		3	Библиотека ЦОК <a href="https://m.edsoo.ru/f5ea9dd4">https://m.edsoo.ru/f5ea9dd4</a>
Итого по разделу		3			
<b>Раздел 4. Современная музыка: основные жанры и направления</b>					
4.1	Музыка цифрового мира	1		1	Библиотека ЦОК <a href="https://m.edsoo.ru/f5ea9dd4">https://m.edsoo.ru/f5ea9dd4</a>
4.2	Мюзикл	2		2	Библиотека ЦОК <a href="https://m.edsoo.ru/f5ea9dd4">https://m.edsoo.ru/f5ea9dd4</a>
4.3	Традиции и новаторство в музыке	2		2	Библиотека ЦОК <a href="https://m.edsoo.ru/f5ea9dd4">https://m.edsoo.ru/f5ea9dd4</a>
Итого по разделу		5			
<b>Раздел 5. Связь музыки с другими видами искусства</b>					
5.1	Музыка кино и телевидения	4		4	Библиотека ЦОК <a href="https://m.edsoo.ru/f5ea9dd4">https://m.edsoo.ru/f5ea9dd4</a>
Итого по разделу		4			
ОБЩЕЕ КОЛИЧЕСТВО ЧАСОВ ПО ПРОГРАММЕ		34	0	34	

**ПОУРОЧНОЕ ПЛАНИРОВАНИЕ  
5 КЛАСС**

№ п/п	Тема урока	Количество часов			Дата изучения	Электронные цифровые образовательные ресурсы
		Всего	Контрольные работы	Практические работы		
1	Традиционная музыка – отражение жизни народа	1		1		Библиотека ЦОК <a href="https://m.edsoo.ru/7f411bf8">https://m.edsoo.ru/7f411bf8</a>
2	Музыка моей малой Родины	1		1		Библиотека ЦОК <a href="https://m.edsoo.ru/f5e9aeb6a">https://m.edsoo.ru/f5e9aeb6a</a>
3	Вокальная музыка: Россия, Россия, нет слова красивей	1		1		Библиотека ЦОК <a href="https://m.edsoo.ru/f5e9b5b8">https://m.edsoo.ru/f5e9b5b8</a>

4	Музыкальная мозаика большой страны	1		1		Библиотека ЦОК <a href="https://m.edsoo.ru/7f411bf8">https://m.edsoo.ru/7f411bf8</a>
5	Вторая жизнь песни	1		1		Библиотека ЦОК <a href="https://m.edsoo.ru/f5e9b270">https://m.edsoo.ru/f5e9b270</a>
6	Образы родной земли	1		1		Библиотека ЦОК <a href="https://m.edsoo.ru/7f411bf8">https://m.edsoo.ru/7f411bf8</a>
7	Слово о мастере	1		1		Библиотека ЦОК <a href="https://m.edsoo.ru/f5e9bd1a">https://m.edsoo.ru/f5e9bd1a</a>
8	Первое путешествие в музыкальный театр	1		1		Библиотека ЦОК <a href="https://m.edsoo.ru/f5e9e6a0">https://m.edsoo.ru/f5e9e6a0</a>
9	Второе путешествие в музыкальный театр	1		1		Библиотека ЦОК <a href="https://m.edsoo.ru/7f411bf8">https://m.edsoo.ru/7f411bf8</a>
10	Звать через прошлое к настоящему	1		1		Библиотека ЦОК <a href="https://m.edsoo.ru/f5e9f104">https://m.edsoo.ru/f5e9f104</a>
11	Музыкальная картина	1		1		Библиотека ЦОК <a href="https://m.edsoo.ru/7f411bf8">https://m.edsoo.ru/7f411bf8</a>
12	О доблестях, о подвигах, о славе	1		1		Библиотека ЦОК <a href="https://m.edsoo.ru/7f411bf8">https://m.edsoo.ru/7f411bf8</a>
13	Здесь мало услышать, здесь вслушаться нужно	1		1		Библиотека ЦОК <a href="https://m.edsoo.ru/7f411bf8">https://m.edsoo.ru/7f411bf8</a>
14	Жанры инструментальной и вокальной музыки	1		1		Библиотека ЦОК <a href="https://m.edsoo.ru/f5e9d6d8">https://m.edsoo.ru/f5e9d6d8</a>
15	Всю жизнь мою несу Родину в душе	1		1		Библиотека ЦОК <a href="https://m.edsoo.ru/f5e9b5b8">https://m.edsoo.ru/f5e9b5b8</a>
16	Музыкальные образы	1		1		Библиотека ЦОК <a href="https://m.edsoo.ru/7f411bf8">https://m.edsoo.ru/7f411bf8</a>
17	Символ России	1		1		Библиотека ЦОК <a href="https://m.edsoo.ru/7f411bf8">https://m.edsoo.ru/7f411bf8</a>
18	Музыкальные путешествия по странам и континентам	1		1		Библиотека ЦОК <a href="https://m.edsoo.ru/7f411bf8">https://m.edsoo.ru/7f411bf8</a>
19	Народные традиции и музыка Италии	1		1		Библиотека ЦОК <a href="https://m.edsoo.ru/7f411bf8">https://m.edsoo.ru/7f411bf8</a>
20	Народные традиции и музыка Италии	1		1		Библиотека ЦОК <a href="https://m.edsoo.ru/7f411bf8">https://m.edsoo.ru/7f411bf8</a>
21	Африканская музыка – стихия ритма	1		1		Библиотека ЦОК <a href="https://m.edsoo.ru/7f411bf8">https://m.edsoo.ru/7f411bf8</a>



22	Восточная музыка	1		1		Библиотека ЦОК <a href="https://m.edsoo.ru/7f411bf8">https://m.edsoo.ru/7f411bf8</a>
23	Истоки классической музыки	1		1		Библиотека ЦОК <a href="https://m.edsoo.ru/f5e9e092">https://m.edsoo.ru/f5e9e092</a>
24	Истоки классической музыки	1		1		Библиотека ЦОК <a href="https://m.edsoo.ru/f5e9e3a8">https://m.edsoo.ru/f5e9e3a8</a>
25	Ты, Моцарт, бог, и сам того не знаешь	1		1		Библиотека ЦОК <a href="https://m.edsoo.ru/7f411bf8">https://m.edsoo.ru/7f411bf8</a>
26	Музыка-зеркало эпохи	1		1		Библиотека ЦОК <a href="https://m.edsoo.ru/7f411bf8">https://m.edsoo.ru/7f411bf8</a>
27	Небесное и земное в звуках и красках	1		1		Библиотека ЦОК <a href="https://m.edsoo.ru/f5e9f884">https://m.edsoo.ru/f5e9f884</a>
28	Любить. Молиться. Петь. Святое назначение	1		1		Библиотека ЦОК <a href="https://m.edsoo.ru/7f411bf8">https://m.edsoo.ru/7f411bf8</a>
29	Мюзиклы в российской культуре	1		1		Библиотека ЦОК <a href="https://m.edsoo.ru/7f411bf8">https://m.edsoo.ru/7f411bf8</a>
30	Что роднит музыку и литературу	1		1		Библиотека ЦОК <a href="https://m.edsoo.ru/f5e9b41e">https://m.edsoo.ru/f5e9b41e</a>
31	Музыка в театре, в кино, на телевидении	1		1		Библиотека ЦОК <a href="https://m.edsoo.ru/7f411bf8">https://m.edsoo.ru/7f411bf8</a>
32	Музыка в театре, в кино, на телевидении	1		1		Библиотека ЦОК <a href="https://m.edsoo.ru/7f411bf8">https://m.edsoo.ru/7f411bf8</a>
33	Музыка в театре, в кино, на телевидении	1		1		Библиотека ЦОК <a href="https://m.edsoo.ru/7f411bf8">https://m.edsoo.ru/7f411bf8</a>
34	Музыкальная живопись и живописная музыка	1		1		Библиотека ЦОК <a href="https://m.edsoo.ru/f5e9d85e">https://m.edsoo.ru/f5e9d85e</a>
ОБЩЕЕ КОЛИЧЕСТВО ЧАСОВ ПО ПРОГРАММЕ		34	0	34		

#### 6 КЛАСС

№ п/п	Тема урока	Количество часов			Дата изучения	Электронные цифровые образовательные ресурсы
		Всего	Контрольные работы	Практические работы		
1	«Подожди, не спеши, у берез посиди...»	1		1		Библиотека ЦОК <a href="https://m.edsoo.ru/7f411bf8">https://m.edsoo.ru/7f411bf8</a>
2	Современная музыкальная культура родного края	1		1		Библиотека ЦОК <a href="https://m.edsoo.ru/7f411bf8">https://m.edsoo.ru/7f411bf8</a>
3	Обряды и обычаи в фольклоре и в	1		1		Библиотека ЦОК <a href="https://m.edsoo.ru/f5ea07">https://m.edsoo.ru/f5ea07</a>

	творчестве композиторов					<a href="https://m.edsoo.ru/f5ea0d06">34 https://m.edsoo.ru/f5ea0d06</a> <a href="https://m.edsoo.ru/f5ea09fa">https://m.edsoo.ru/f5ea09fa</a>
4	Народное искусство Древней Руси	1		1		Библиотека ЦОК <a href="https://m.edsoo.ru/7f411bf8">https://m.edsoo.ru/7f411bf8</a>
5	Фольклорные традиции родного края и соседних регионов	1		1		Библиотека ЦОК <a href="https://m.edsoo.ru/f5ea02b6">https://m.edsoo.ru/f5ea02b6</a>
6	Мир чарующих звуков: романс	1		1		Библиотека ЦОК <a href="https://m.edsoo.ru/f5ea05b8">https://m.edsoo.ru/f5ea05b8</a> <a href="https://m.edsoo.ru/f5ea0b80">https://m.edsoo.ru/f5ea0b80</a>
7	Два музыкальных посвящения	1		1		Библиотека ЦОК <a href="https://m.edsoo.ru/f5ea1c60">https://m.edsoo.ru/f5ea1c60</a>
8	Портреты великих исполнителей	1		1		Библиотека ЦОК <a href="https://m.edsoo.ru/7f411bf8">https://m.edsoo.ru/7f411bf8</a>
9	«Мозаика»	1		1		Библиотека ЦОК <a href="https://m.edsoo.ru/7f411bf8">https://m.edsoo.ru/7f411bf8</a>
10	Образы симфонической музыки	1		1		Библиотека ЦОК <a href="https://m.edsoo.ru/7f411bf8">https://m.edsoo.ru/7f411bf8</a>
11	Патриотические чувства народов России	1		1		Библиотека ЦОК <a href="https://m.edsoo.ru/7f411bf8">https://m.edsoo.ru/7f411bf8</a>
12	Мир музыкального театра	1		1		Библиотека ЦОК <a href="https://m.edsoo.ru/7f411bf8">https://m.edsoo.ru/7f411bf8</a>
13	Фортуна правит миром	1		1		Библиотека ЦОК <a href="https://m.edsoo.ru/7f411bf8">https://m.edsoo.ru/7f411bf8</a>
14	Образы камерной музыки	1		1		Библиотека ЦОК <a href="https://m.edsoo.ru/f5ea25c0">https://m.edsoo.ru/f5ea25c0</a> <a href="https://m.edsoo.ru/f5ea30ec">https://m.edsoo.ru/f5ea30ec</a>
15	Инструментальный концерт	1		1		Библиотека ЦОК <a href="https://m.edsoo.ru/f5ea2746">https://m.edsoo.ru/f5ea2746</a>
16	Вечные темы искусства и жизни	1		1		Библиотека ЦОК <a href="https://m.edsoo.ru/7f411bf8">https://m.edsoo.ru/7f411bf8</a>
17	Программная увертюра. Увертюра-фантазия	1		1		Библиотека ЦОК <a href="https://m.edsoo.ru/7f411bf8">https://m.edsoo.ru/7f411bf8</a>
18	По странам и континентам	1		1		Библиотека ЦОК <a href="https://m.edsoo.ru/7f411bf8">https://m.edsoo.ru/7f411bf8</a>

19	По странам и континентам	1		1		Библиотека ЦОК <a href="https://m.edsoo.ru/7f411bf8">https://m.edsoo.ru/7f411bf8</a>
20	Народная музыка американского континента	1		1		Библиотека ЦОК <a href="https://m.edsoo.ru/7f411bf8">https://m.edsoo.ru/7f411bf8</a>
21	Народная музыка американского континента	1		1		Библиотека ЦОК <a href="https://m.edsoo.ru/7f411bf8">https://m.edsoo.ru/7f411bf8</a>
22	Музыкальный образ и мастерство исполнителя	1		1		Библиотека ЦОК <a href="https://m.edsoo.ru/7f411bf8">https://m.edsoo.ru/7f411bf8</a>
23	Симфоническое развитие музыкальных образов	1		1		Библиотека ЦОК <a href="https://m.edsoo.ru/7f411bf8">https://m.edsoo.ru/7f411bf8</a>
24	Симфоническое развитие музыкальных образов	1		1		Библиотека ЦОК <a href="https://m.edsoo.ru/7f411bf8">https://m.edsoo.ru/7f411bf8</a>
25	Духовный концерт	1		1		Библиотека ЦОК <a href="https://m.edsoo.ru/f5ea17f6">https://m.edsoo.ru/f5ea17f6</a>
26	Духовный концерт	1		1		Библиотека ЦОК <a href="https://m.edsoo.ru/f5ea195e">https://m.edsoo.ru/f5ea195e</a>
27	Авторская песня: прошлое и настоящее	1		1		Библиотека ЦОК <a href="https://m.edsoo.ru/7f411bf8">https://m.edsoo.ru/7f411bf8</a>
28	Давайте понимать друг друга с полуслова: песни Булата Окуджавы	1		1		Библиотека ЦОК <a href="https://m.edsoo.ru/7f411bf8">https://m.edsoo.ru/7f411bf8</a>
29	Космический пейзаж	1		1		Библиотека ЦОК <a href="https://m.edsoo.ru/f5ea36fa">https://m.edsoo.ru/f5ea36fa</a>
30	Мюзикл. Особенности жанра	1		1		Библиотека ЦОК <a href="https://m.edsoo.ru/7f411bf8">https://m.edsoo.ru/7f411bf8</a>
31	Портрет в музыке и живописи	1		1		Библиотека ЦОК <a href="https://m.edsoo.ru/7f411bf8">https://m.edsoo.ru/7f411bf8</a>
32	Ночной пейзаж	1		1		Библиотека ЦОК <a href="https://m.edsoo.ru/7f411bf8">https://m.edsoo.ru/7f411bf8</a>
33	Музыка в отечественном кино	1		1		Библиотека ЦОК <a href="https://m.edsoo.ru/7f411bf8">https://m.edsoo.ru/7f411bf8</a>
34	Музыка в отечественном кино	1		1		Библиотека ЦОК <a href="https://m.edsoo.ru/7f411bf8">https://m.edsoo.ru/7f411bf8</a>
ОБЩЕЕ КОЛИЧЕСТВО ЧАСОВ ПО ПРОГРАММЕ		34	0	34		

7 КЛАСС

№ п/п	Тема урока	Количество часов			Дата изучения	Электронные цифровые образовательные ресурсы
		Всего	Контрольные работы	Практические работы		
1	Музыкальное путешествие: моя Россия	1		1		Библиотека ЦОК <a href="https://m.edsoo.ru/7f411bf8">https://m.edsoo.ru/7f411bf8</a>
2	Семейный фольклор	1		1		Библиотека ЦОК <a href="https://m.edsoo.ru/7f411bf8">https://m.edsoo.ru/7f411bf8</a>
3	Музыкальный народный календарь	1		1		Библиотека ЦОК <a href="https://m.edsoo.ru/7f411bf8">https://m.edsoo.ru/7f411bf8</a>
4	Календарные народные песни	1		1		Библиотека ЦОК <a href="https://m.edsoo.ru/7f411bf8">https://m.edsoo.ru/7f411bf8</a>
5	Этюды	1		1		Библиотека ЦОК <a href="https://m.edsoo.ru/7f411bf8">https://m.edsoo.ru/7f411bf8</a>
6	«Я русский композитор, и... это русская музыка»	1		1		Библиотека ЦОК <a href="https://m.edsoo.ru/7f411bf8">https://m.edsoo.ru/7f411bf8</a>
7	В музыкальном театре. Балет	1		1		Библиотека ЦОК <a href="https://m.edsoo.ru/7f411bf8">https://m.edsoo.ru/7f411bf8</a>
8	Балеты	1		1		Библиотека ЦОК <a href="https://m.edsoo.ru/7f411bf8">https://m.edsoo.ru/7f411bf8</a>
9	Вокальные циклы	1		1		Библиотека ЦОК <a href="https://m.edsoo.ru/7f411bf8">https://m.edsoo.ru/7f411bf8</a>
10	Камерная музыка	1		1		Библиотека ЦОК <a href="https://m.edsoo.ru/7f411bf8">https://m.edsoo.ru/7f411bf8</a>
11	В музыкальном театре	1		1		Библиотека ЦОК <a href="https://m.edsoo.ru/7f411bf8">https://m.edsoo.ru/7f411bf8</a>
12	Судьба человеческая – судьба народная	1		1		Библиотека ЦОК <a href="https://m.edsoo.ru/7f411bf8">https://m.edsoo.ru/7f411bf8</a>
13	Классика и современность	1		1		Библиотека ЦОК <a href="https://m.edsoo.ru/7f411bf8">https://m.edsoo.ru/7f411bf8</a>
14	В концертном зале	1		1		Библиотека ЦОК <a href="https://m.edsoo.ru/f5ea6ed6">https://m.edsoo.ru/f5ea6ed6</a>
15	Прелюдия	1		1		Библиотека ЦОК <a href="https://m.edsoo.ru/7f411bf8">https://m.edsoo.ru/7f411bf8</a>
16	Концерт	1		1		Библиотека ЦОК <a href="https://m.edsoo.ru/7f411bf8">https://m.edsoo.ru/7f411bf8</a>
17	Соната	1		1		Библиотека ЦОК <a href="https://m.edsoo.ru/7f411bf8">https://m.edsoo.ru/7f411bf8</a>
18	По странам и континентам	1		1		Библиотека ЦОК <a href="https://m.edsoo.ru/7f411bf8">https://m.edsoo.ru/7f411bf8</a>
19	Традиционная музыка народов Европы	1		1		Библиотека ЦОК <a href="https://m.edsoo.ru/7f411bf8">https://m.edsoo.ru/7f411bf8</a>
20	Музыкальная драматургия - развитие музыки	1		1		Библиотека ЦОК <a href="https://m.edsoo.ru/f5ea6576">https://m.edsoo.ru/f5ea6576</a>
21	Музыкальная драматургия - развитие музыки	1		1		Библиотека ЦОК <a href="https://m.edsoo.ru/7f411bf8">https://m.edsoo.ru/7f411bf8</a>

22	Героические образы в музыке, литературе, изобразительном искусстве	1		1		Библиотека ЦОК <a href="https://m.edsoo.ru/7f411bf8">https://m.edsoo.ru/7f411bf8</a>
23	Инструментальная музыка	1		1		Библиотека ЦОК <a href="https://m.edsoo.ru/7f411bf8">https://m.edsoo.ru/7f411bf8</a>
24	Транскрипция	1		1		Библиотека ЦОК <a href="https://m.edsoo.ru/7f411bf8">https://m.edsoo.ru/7f411bf8</a>
25	Музыкальный стиль	1		1		Библиотека ЦОК <a href="https://m.edsoo.ru/7f411bf8">https://m.edsoo.ru/7f411bf8</a>
26	Сюжеты и образы религиозной музыки	1		1		Библиотека ЦОК <a href="https://m.edsoo.ru/f5ea694a">https://m.edsoo.ru/f5ea694a</a> <a href="https://m.edsoo.ru/f5ea5036">https://m.edsoo.ru/f5ea5036</a> <a href="https://m.edsoo.ru/f5ea5fae">https://m.edsoo.ru/f5ea5fae</a> <a href="https://m.edsoo.ru/f5ea59aa">https://m.edsoo.ru/f5ea59aa</a>
27	Образы «Вечерни» и «Утрени»	1		1		Библиотека ЦОК <a href="https://m.edsoo.ru/f5ea613e">https://m.edsoo.ru/f5ea613e</a>
28	Рок-опера «Иисус Христос — суперзвезда»	1		1		Библиотека ЦОК <a href="https://m.edsoo.ru/7f411bf8">https://m.edsoo.ru/7f411bf8</a>
29	Рок-опера «Юнона и Авось» А. Рыбникова	1		1		Библиотека ЦОК <a href="https://m.edsoo.ru/7f411bf8">https://m.edsoo.ru/7f411bf8</a>
30	«Рапсодия в стиле блюз» Дж. Гершвина	1		1		Библиотека ЦОК <a href="https://m.edsoo.ru/7f411bf8">https://m.edsoo.ru/7f411bf8</a>
31	Популярные хиты	1		1		Библиотека ЦОК <a href="https://m.edsoo.ru/7f411bf8">https://m.edsoo.ru/7f411bf8</a>
32	Симфоническая картина	1		1		Библиотека ЦОК <a href="https://m.edsoo.ru/7f411bf8">https://m.edsoo.ru/7f411bf8</a>
33	Вечная красота жизни	1		1		Библиотека ЦОК <a href="https://m.edsoo.ru/7f411bf8">https://m.edsoo.ru/7f411bf8</a>
34	Мир образов природы родного края в музыке, литературе, живописи	1		1		Библиотека ЦОК <a href="https://m.edsoo.ru/7f411bf8">https://m.edsoo.ru/7f411bf8</a>
ОБЩЕЕ КОЛИЧЕСТВО ЧАСОВ ПО ПРОГРАММЕ		34	0	34		

### 8 КЛАСС

№ п/п	Тема урока	Количество часов			Дата изучения	Электронные цифровые образовательные ресурсы
		Всего	Контрольные работы	Практические работы		
1	Милый сердцу край	1		1		Библиотека ЦОК <a href="https://m.edsoo.ru/7f411bf8">https://m.edsoo.ru/7f411bf8</a>

2	Исследовательский проект на одну из тем	1		1		Библиотека ЦОК <a href="https://m.edsoo.ru/7f411bf8">https://m.edsoo.ru/7f411bf8</a>
3	Музыкальная панорама мира	1		1		Библиотека ЦОК <a href="https://m.edsoo.ru/7f411bf8">https://m.edsoo.ru/7f411bf8</a>
4	Современная жизнь фольклора	1		1		Библиотека ЦОК <a href="https://m.edsoo.ru/7f411bf8">https://m.edsoo.ru/7f411bf8</a>
5	Классика балетного жанра	1		1		Библиотека ЦОК <a href="https://m.edsoo.ru/f5ea20c">https://m.edsoo.ru/f5ea20c</a>
6	В музыкальном театре	1		1		Библиотека ЦОК <a href="https://m.edsoo.ru/7f411bf8">https://m.edsoo.ru/7f411bf8</a>
7	В концертном зале	1		1		Библиотека ЦОК <a href="https://m.edsoo.ru/7f411bf8">https://m.edsoo.ru/7f411bf8</a>
8	Музыкальная панорама мира	1		1		Библиотека ЦОК <a href="https://m.edsoo.ru/7f411bf8">https://m.edsoo.ru/7f411bf8</a>
9	Исследовательский проект	1		1		Библиотека ЦОК <a href="https://m.edsoo.ru/7f411bf8">https://m.edsoo.ru/7f411bf8</a>
10	В музыкальном театре. Опера	1		1		Библиотека ЦОК <a href="https://m.edsoo.ru/f5ea9afa">https://m.edsoo.ru/f5ea9afa</a>
11	«Князь Игорь»	1		1		Библиотека ЦОК <a href="https://m.edsoo.ru/f5ea9c62">https://m.edsoo.ru/f5ea9c62</a>
12	Опера: строение музыкального спектакля	1		1		Библиотека ЦОК <a href="https://m.edsoo.ru/f5ea9dd4">https://m.edsoo.ru/f5ea9dd4</a>
13	Портреты великих исполнителей	1		1		Библиотека ЦОК <a href="https://m.edsoo.ru/7f411bf8">https://m.edsoo.ru/7f411bf8</a>
14	Музыкальные зарисовки	1		1		Библиотека ЦОК <a href="https://m.edsoo.ru/7f411bf8">https://m.edsoo.ru/7f411bf8</a>
15	Симфония: прошлое и настоящее	1		1		Библиотека ЦОК <a href="https://m.edsoo.ru/7f411bf8">https://m.edsoo.ru/7f411bf8</a>
16	Приёмы музыкальной драматургии	1		1		Библиотека ЦОК <a href="https://m.edsoo.ru/7f411bf8">https://m.edsoo.ru/7f411bf8</a>
17	Лирико-драматическая симфония	1		1		Библиотека ЦОК <a href="https://m.edsoo.ru/7f411bf8">https://m.edsoo.ru/7f411bf8</a>
18	Музыкальные традиции Востока	1		1		Библиотека ЦОК <a href="https://m.edsoo.ru/7f411bf8">https://m.edsoo.ru/7f411bf8</a>
19	Воплощение восточной тематики в творчестве русских композиторов	1		1		Библиотека ЦОК <a href="https://m.edsoo.ru/7f411bf8">https://m.edsoo.ru/7f411bf8</a>

20	Воплощение восточной тематики в творчестве русских композиторов	1		1		Библиотека ЦОК <a href="https://m.edsoo.ru/7f411bf8">https://m.edsoo.ru/7f411bf8</a>
21	Музыкальные завещания потомкам	1		1		Библиотека ЦОК <a href="https://m.edsoo.ru/7f411bf8">https://m.edsoo.ru/7f411bf8</a>
22	Музыкальные завещания потомкам	1		1		Библиотека ЦОК <a href="https://m.edsoo.ru/7f411bf8">https://m.edsoo.ru/7f411bf8</a>
23	Музыка в храмовом синтезе искусств	1		1		Библиотека ЦОК <a href="https://m.edsoo.ru/7f411bf8">https://m.edsoo.ru/7f411bf8</a>
24	Неизвестный Свиридов «О России петь — что стремиться в храм...»	1		1		Библиотека ЦОК <a href="https://m.edsoo.ru/7f411bf8">https://m.edsoo.ru/7f411bf8</a>
25	Свет фресок Дионисия — миру	1		1		Библиотека ЦОК <a href="https://m.edsoo.ru/7f411bf8">https://m.edsoo.ru/7f411bf8</a>
26	Классика в современной обработке	1		1		Библиотека ЦОК <a href="https://m.edsoo.ru/f5eab27e">https://m.edsoo.ru/f5eab27e</a> <a href="https://m.edsoo.ru/f5eab4d6">https://m.edsoo.ru/f5eab4d6</a>
27	В музыкальном театре. Мюзикл	1		1		Библиотека ЦОК <a href="https://m.edsoo.ru/f5eabc2e">https://m.edsoo.ru/f5eabc2e</a> <a href="https://m.edsoo.ru/f5eabff8">https://m.edsoo.ru/f5eabff8</a> <a href="https://m.edsoo.ru/f5eac156">https://m.edsoo.ru/f5eac156</a>
28	Популярные авторы мюзиклов в России	1		1		Библиотека ЦОК <a href="https://m.edsoo.ru/7f411bf8">https://m.edsoo.ru/7f411bf8</a>
29	«Музыканты – извечные маги»	1		1		Библиотека ЦОК <a href="https://m.edsoo.ru/f5eab86e">https://m.edsoo.ru/f5eab86e</a> <a href="https://m.edsoo.ru/f5eab9c2">https://m.edsoo.ru/f5eab9c2</a>
30	«Музыканты – извечные маги»	1		1		Библиотека ЦОК <a href="https://m.edsoo.ru/f5eabaf8">https://m.edsoo.ru/f5eabaf8</a>
31	Музыка в кино	1		1		Библиотека ЦОК <a href="https://m.edsoo.ru/f5ea85ab">https://m.edsoo.ru/f5ea85ab</a>
32	Жанры фильма-оперы, фильма-балета, фильма-мюзикла, музыкального мультфильма	1		1		Библиотека ЦОК <a href="https://m.edsoo.ru/f5ea8786">https://m.edsoo.ru/f5ea8786</a>
33	Музыка к фильму «Властелин колец»	1		1		Библиотека ЦОК <a href="https://m.edsoo.ru/7f411bf8">https://m.edsoo.ru/7f411bf8</a>

34	Музыка и песни Б.Окуджавы	1		1	Библиотека ЦОК <a href="https://m.edsoo.ru/7f411bf8">https://m.edsoo.ru/7f411bf8</a>
ОБЩЕЕ КОЛИЧЕСТВО ЧАСОВ ПО ПРОГРАММЕ		34	0	34	

### 2.2.15. Рабочая программа учебного предмета «Технология»

Программа по технологии интегрирует знания по разным учебным предметам и является одним из базовых для формирования у обучающихся функциональной грамотности, технико-технологического, проектного, креативного и критического мышления на основе практико-ориентированного обучения и системно-деятельностного подхода в реализации содержания.

Программа по технологии знакомит обучающихся с различными технологиями, в том числе материальными, информационными, коммуникационными, когнитивными, социальными. В рамках освоения программы по технологии происходит приобретение базовых навыков работы с современным технологичным оборудованием, освоение современных технологий, знакомство с миром профессий, самоопределение и ориентация обучающихся в сферах трудовой деятельности.

Программа по технологии раскрывает содержание, адекватно отражающее смену жизненных реалий и формирование пространства профессиональной ориентации и самоопределения личности, в том числе: компьютерное черчение, промышленный дизайн, 3D-моделирование, прототипирование, технологии цифрового производства в области обработки материалов, аддитивные технологии, нанотехнологии, робототехника и системы автоматического управления; технологии электротехники, электроники и электроэнергетики, строительство, транспорт, агро- и биотехнологии, обработка пищевых продуктов.

Программа по технологии конкретизирует содержание, предметные, метапредметные и личностные результаты.

Стратегическими документами, определяющими направление модернизации содержания и методов обучения, являются ФГОС ООО и Концепция преподавания предметной области «Технология».

Основной целью освоения технологии является формирование технологической грамотности, глобальных компетенций, творческого мышления.

Задачами курса технологии являются:

овладение знаниями, умениями и опытом деятельности в предметной области «Технология»;

овладение трудовыми умениями и необходимыми технологическими знаниями по преобразованию материи, энергии и информации в соответствии с поставленными целями, исходя из экономических, социальных, экологических, эстетических критериев, а также критериев личной и общественной безопасности;

формирование у обучающихся культуры проектной и исследовательской деятельности, готовности к предложению и осуществлению новых технологических решений;

формирование у обучающихся навыка использования в трудовой деятельности цифровых инструментов и программных сервисов, когнитивных инструментов и технологий;

развитие умений оценивать свои профессиональные интересы и склонности в плане подготовки к будущей профессиональной деятельности, владение методиками оценки своих профессиональных предпочтений.

Технологическое образование обучающихся носит интегративный характер и строится на неразрывной взаимосвязи с трудовым процессом, создаёт возможность применения научно-теоретических знаний в преобразовательной продуктивной деятельности, включения обучающихся в реальные трудовые отношения в процессе созидательной деятельности, воспитания культуры личности во всех её проявлениях (культуры труда, эстетической, правовой, экологической, технологической и других ее проявлениях), самостоятельности, инициативности, предприимчивости, развития компетенций, позволяющих обучающимся осваивать новые виды труда и готовности принимать нестандартные решения.

Основной методический принцип программы по технологии: освоение сущности и структуры технологии неразрывно связано с освоением процесса познания – построения и анализа разнообразных моделей.

Программа по технологии построена по модульному принципу.

Модульная программа по технологии – это система логически завершённых блоков (модулей) учебного материала, позволяющих достигнуть конкретных образовательных результатов, предусматривающая разные образовательные траектории её реализации.

Модульная программа включает инвариантные (обязательные) модули и вариативные.

#### **ИНВАРИАНТНЫЕ МОДУЛИ ПРОГРАММЫ ПО ТЕХНОЛОГИИ**

##### **Модуль «Производство и технологии»**

Модуль «Производство и технологии» является общим по отношению к другим модулям. Основные технологические понятия раскрываются в модуле в системном виде, что позволяет осваивать их на практике в рамках других инвариантных и вариативных модулей.

Особенностью современной техносферы является распространение технологического подхода на когнитивную область. Объектом технологий становятся фундаментальные составляющие цифрового социума:



данные, информация, знание. Трансформация данных в информацию и информации в знание в условиях появления феномена «больших данных» является одной из значимых и востребованных в профессиональной сфере технологий.

Освоение содержания модуля осуществляется на протяжении всего курса технологии на уровне основного общего образования. Содержание модуля построено на основе последовательного знакомства обучающихся с технологическими процессами, техническими системами, материалами, производством и профессиональной деятельностью.

#### **Модуль «Технологии обработки материалов и пищевых продуктов»**

В модуле на конкретных примерах представлено освоение технологий обработки материалов по единой схеме: историко-культурное значение материала, экспериментальное изучение свойств материала, знакомство с инструментами, технологиями обработки, организация рабочего места, правила безопасного использования инструментов и приспособлений, экологические последствия использования материалов и применения технологий, а также характеризуются профессии, непосредственно связанные с получением и обработкой данных материалов. Изучение материалов и технологий предполагается в процессе выполнения учебного проекта, результатом которого будет продукт-изделие, изготовленный обучающимися. Модуль может быть представлен как проектный цикл по освоению технологии обработки материалов.

#### **Модуль «Компьютерная графика. Черчение»**

В рамках данного модуля обучающиеся знакомятся с основными видами и областями применения графической информации, с различными типами графических изображений и их элементами, учатся применять чертёжные инструменты, читать и выполнять чертежи на бумажном носителе с соблюдением основных правил, знакомятся с инструментами и условными графическими обозначениями графических редакторов, учатся создавать с их помощью тексты и рисунки, знакомятся с видами конструкторской документации и графических моделей, овладевают навыками чтения, выполнения и оформления сборочных чертежей, ручными и автоматизированными способами подготовки чертежей, эскизов и технических рисунков деталей, осуществления расчётов по чертежам.

Приобретаемые в модуле знания и умения необходимы для создания и освоения новых технологий, а также продуктов техносферы, и направлены на решение задачи укрепления кадрового потенциала российского производства.

Содержание модуля «Компьютерная графика. Черчение» может быть представлено, в том числе, и отдельными темами или блоками в других модулях. Ориентиром в данном случае будут планируемые предметные результаты за год обучения.

#### **Модуль «Робототехника»**

В модуле наиболее полностью реализуется идея конвергенции материальных и информационных технологий. Значимость данного модуля заключается в том, что при его освоении формируются навыки работы с когнитивной составляющей (действиями, операциями и этапами).

Модуль «Робототехника» позволяет в процессе конструирования, создания действующих моделей роботов интегрировать знания о технике и технических устройствах, электронике, программировании, фундаментальные знания, полученные в рамках учебных предметов, а также дополнительного образования и самообразования.

#### **Модуль «3D-моделирование, прототипирование, макетирование»**

Модуль в значительной мере нацелен на реализацию основного методического принципа модульного курса технологии: освоение технологии идёт неразрывно с освоением методологии познания, основой которого является моделирование. При этом связь технологии с процессом познания носит двусторонний характер: анализ модели позволяет выделить составляющие её элементы и открывает возможность использовать технологический подход при построении моделей, необходимых для познания объекта. Модуль играет важную роль в формировании знаний и умений, необходимых для проектирования и усовершенствования продуктов (предметов), освоения и создания технологий.

### **ВАРИАТИВНЫЕ МОДУЛИ ПРОГРАММЫ ПО ТЕХНОЛОГИИ**

#### **Модули «Животноводство» и «Растениеводство»**

Модули знакомят обучающихся с традиционными и современными технологиями в сельскохозяйственной сфере, направленными на природные объекты, имеющие свои биологические циклы.

В курсе технологии осуществляется реализация межпредметных связей:

с алгеброй и геометрией при изучении модулей «Компьютерная графика. Черчение», «3D-моделирование, прототипирование, макетирование», «Технологии обработки материалов и пищевых продуктов»;

с химией при освоении разделов, связанных с технологиями химической промышленности в инвариантных модулях;

с биологией при изучении современных биотехнологий в инвариантных модулях и при освоении вариативных модулей «Растениеводство» и «Животноводство»;

с физикой при освоении моделей машин и механизмов, модуля «Робототехника», «3D-моделирование, прототипирование, макетирование», «Технологии обработки материалов и пищевых продуктов»;

с информатикой и информационно-коммуникационными технологиями при освоении в инвариантных и вариативных модулях информационных процессов сбора, хранения, преобразования и передачи информации, протекающих в технических системах, использовании программных сервисов;

с историей и искусством при освоении элементов промышленной эстетики, народных ремёсел в инвариантном модуле «Производство и технологии»;

с обществознанием при освоении темы «Технология и мир. Современная техносфера» в инвариантном модуле «Производство и технологии».

Общее число часов, рекомендованных для изучения технологии, – 272 часа: в 5 классе – 68 часов (2 часа в неделю), в 6 классе – 68 часов (2 часа в неделю), в 7 классе – 68 часов (2 часа в неделю), в 8 классе – 34 часа (1 час в неделю), в 9 классе – 34 часа (1 час в неделю). Дополнительно рекомендуется выделить за счёт внеурочной деятельности в 8 классе – 34 часа (1 час в неделю), в 9 классе – 68 часов (2 часа в неделю).

## **СОДЕРЖАНИЕ ОБУЧЕНИЯ**

### **ИНВАРИАНТНЫЕ МОДУЛИ**

#### **Модуль «Производство и технологии»**

##### **5 КЛАСС**

Технологии вокруг нас. Потребности человека. Преобразующая деятельность человека и технологии. Мир идей и создание новых вещей и продуктов. Производственная деятельность.

Материальный мир и потребности человека. Свойства вещей.

Материалы и сырьё. Естественные (природные) и искусственные материалы.

Материальные технологии. Технологический процесс.

Производство и техника. Роль техники в производственной деятельности человека.

Когнитивные технологии: мозговой штурм, метод интеллект-карт, метод фокальных объектов и другие.

Проекты и ресурсы в производственной деятельности человека. Проект как форма организации деятельности.

Виды проектов. Этапы проектной деятельности. Проектная документация.

Какие бывают профессии.

##### **6 КЛАСС**

Производственно-технологические задачи и способы их решения.

Модели и моделирование. Виды машин и механизмов. Моделирование технических устройств. Кинематические схемы.

Конструирование изделий. Конструкторская документация. Конструирование и производство техники. Усовершенствование конструкции. Основы изобретательской и рационализаторской деятельности.

Технологические задачи, решаемые в процессе производства и создания изделий. Соблюдение технологии и качество изделия (продукции).

Информационные технологии. Перспективные технологии.

##### **7 КЛАСС**

Создание технологий как основная задача современной науки. История развития технологий.

Эстетическая ценность результатов труда. Промышленная эстетика. Дизайн.

Народные ремёсла. Народные ремёсла и промыслы России.

Цифровизация производства. Цифровые технологии и способы обработки информации.

Управление технологическими процессами. Управление производством. Современные и перспективные технологии.

Понятие высокотехнологичных отраслей. «Высокие технологии» двойного назначения.

Разработка и внедрение технологий многократного использования материалов, технологий безотходного производства.

Современная техносфера. Проблема взаимодействия природы и техносферы.

Современный транспорт и перспективы его развития.

##### **8 КЛАСС**

Общие принципы управления. Самоуправляемые системы. Устойчивость систем управления. Устойчивость технических систем.

Производство и его виды.

Биотехнологии в решении экологических проблем. Биоэнергетика. Перспективные технологии (в том числе нанотехнологии).

Сферы применения современных технологий.

Рынок труда. Функции рынка труда. Трудовые ресурсы.

Мир профессий. Профессия, квалификация и компетенции.

Выбор профессии в зависимости от интересов и способностей человека.

##### **9 КЛАСС**

Предпринимательство. Сущность культуры предпринимательства. Корпоративная культура. Предпринимательская этика. Виды предпринимательской деятельности. Типы организаций. Сфера принятия управленческих решений. Внутренняя и внешняя среда предпринимательства. Базовые составляющие внутренней среды. Формирование цены товара.

Внешние и внутренние угрозы безопасности фирмы. Основные элементы механизма защиты предпринимательской тайны. Защита предпринимательской тайны и обеспечение безопасности фирмы.

Понятия, инструменты и технологии имитационного моделирования экономической деятельности. Модель реализации бизнес-идеи. Этапы разработки бизнес-проекта: анализ выбранного направления экономической деятельности, создание логотипа фирмы, разработка бизнес-плана.

Эффективность предпринимательской деятельности. Принципы и методы оценки. Контроль эффективности, оптимизация предпринимательской деятельности. Технологическое предпринимательство. Инновации и их виды. Новые рынки для продуктов.

### **Модуль «Технологии обработки материалов и пищевых продуктов»**

#### **5 КЛАСС**

Технологии обработки конструкционных материалов.

Проектирование, моделирование, конструирование – основные составляющие технологии. Основные элементы структуры технологии: действия, операции, этапы. Технологическая карта.

Бумага и её свойства. Производство бумаги, история и современные технологии.

Использование древесины человеком (история и современность). Использование древесины и охрана природы. Общие сведения о древесине хвойных и лиственных пород. Пиломатериалы. Способы обработки древесины. Организация рабочего места при работе с древесиной.

Ручной и электрифицированный инструмент для обработки древесины.

Операции (основные): разметка, пиление, сверление, зачистка, декорирование древесины.

Народные промыслы по обработке древесины.

Профессии, связанные с производством и обработкой древесины.

Индивидуальный творческий (учебный) проект «Изделие из древесины».

Технологии обработки пищевых продуктов.

Общие сведения о питании и технологиях приготовления пищи.

Рациональное, здоровое питание, режим питания, пищевая пирамида.

Значение выбора продуктов для здоровья человека. Пищевая ценность разных продуктов питания. Пищевая ценность яиц, круп, овощей. Технологии обработки овощей, круп.

Технология приготовления блюд из яиц, круп, овощей. Определение качества продуктов, правила хранения продуктов.

Интерьер кухни, рациональное размещение мебели. Посуда, инструменты, приспособления для обработки пищевых продуктов, приготовления блюд.

Правила этикета за столом. Условия хранения продуктов питания. Утилизация бытовых и пищевых отходов.

Профессии, связанные с производством и обработкой пищевых продуктов.

Групповой проект по теме «Питание и здоровье человека».

Технологии обработки текстильных материалов.

Основы материаловедения. Текстильные материалы (нити, ткань), производство и использование человеком. История, культура.

Современные технологии производства тканей с разными свойствами.

Технологии получения текстильных материалов из натуральных волокон растительного, животного происхождения, из химических волокон. Свойства тканей.

Основы технологии изготовления изделий из текстильных материалов.

Последовательность изготовления швейного изделия. Контроль качества готового изделия.

Устройство швейной машины: виды приводов швейной машины, регуляторы.

Виды стежков, швов. Виды ручных и машинных швов (стачные, краевые).

Профессии, связанные со швейным производством.

Индивидуальный творческий (учебный) проект «Изделие из текстильных материалов».

Чертёж выкроек проектного швейного изделия (например, мешок для сменной обуви, прихватка, лоскутное шитьё).

Выполнение технологических операций по пошиву проектного изделия, отделке изделия.

Оценка качества изготовления проектного швейного изделия.

#### **6 КЛАСС**

Технологии обработки конструкционных материалов.

Получение и использование металлов человеком. Рациональное использование, сбор и переработка вторичного сырья. Общие сведения о видах металлов и сплавах. Тонколистовой металл и проволока.

Народные промыслы по обработке металла.

Способы обработки тонколистового металла.

Слесарный верстак. Инструменты для разметки, правки, резания тонколистового металла.

Операции (основные): правка, разметка, резание, гибка тонколистового металла.

Профессии, связанные с производством и обработкой металлов.

Индивидуальный творческий (учебный) проект «Изделие из металла».

Выполнение проектного изделия по технологической карте.

Потребительские и технические требования к качеству готового изделия.

Оценка качества проектного изделия из тонколистового металла.

Технологии обработки пищевых продуктов.

Молоко и молочные продукты в питании. Пищевая ценность молока и молочных продуктов. Технологии приготовления блюд из молока и молочных продуктов.

Определение качества молочных продуктов, правила хранения продуктов.

Виды теста. Технологии приготовления разных видов теста (тесто для вареников, песочное тесто, бисквитное тесто, дрожжевое тесто).

Профессии, связанные с пищевым производством.

Групповой проект по теме «Технологии обработки пищевых продуктов».

Технологии обработки текстильных материалов.

Современные текстильные материалы, получение и свойства.

Сравнение свойств тканей, выбор ткани с учётом эксплуатации изделия.

Одежда, виды одежды. Мода и стиль.

Индивидуальный творческий (учебный) проект «Изделие из текстильных материалов».

Чертёж выкроек проектного швейного изделия (например, укладка для инструментов, сумка, рюкзак; изделие в технике лоскутной пластики).

Выполнение технологических операций по раскрою и пошиву проектного изделия, отделке изделия.

Оценка качества изготовления проектного швейного изделия.

### **7 КЛАСС**

Технологии обработки конструкционных материалов.

Обработка древесины. Технологии механической обработки конструкционных материалов. Технологии отделки изделий из древесины.

Обработка металлов. Технологии обработки металлов. Конструкционная сталь. Токарно-винторезный станок. Изделия из металлопроката. Резьба и резьбовые соединения. Нарезание резьбы. Соединение металлических деталей клеем. Отделка деталей.

Пластмасса и другие современные материалы: свойства, получение и использование.

Индивидуальный творческий (учебный) проект «Изделие из конструкционных и поделочных материалов».

Технологии обработки пищевых продуктов.

Рыба, морепродукты в питании человека. Пищевая ценность рыбы и морепродуктов. Виды промысловых рыб. Охлаждённая, мороженая рыба. Механическая обработка рыбы. Показатели свежести рыбы. Кулинарная разделка рыбы. Виды тепловой обработки рыбы. Требования к качеству рыбных блюд. Рыбные консервы.

Мясо животных, мясо птицы в питании человека. Пищевая ценность мяса. Механическая обработка мяса животных (говядина, свинина, баранина), обработка мяса птицы. Показатели свежести мяса. Виды тепловой обработки мяса.

Блюда национальной кухни из мяса, рыбы.

Групповой проект по теме «Технологии обработки пищевых продуктов».

### **Модуль «Робототехника»**

#### **5 КЛАСС**

Автоматизация и роботизация. Принципы работы робота.

Классификация современных роботов. Виды роботов, их функции и назначение.

Взаимосвязь конструкции робота и выполняемой им функции.

Робототехнический конструктор и комплектующие.

Чтение схем. Сборка роботизированной конструкции по готовой схеме.

Базовые принципы программирования.

Визуальный язык для программирования простых робототехнических систем.

#### **6 КЛАСС**

Мобильная робототехника. Организация перемещения робототехнических устройств.

Транспортные роботы. Назначение, особенности.

Знакомство с контроллером, моторами, датчиками.

Сборка мобильного робота.

Принципы программирования мобильных роботов.

Изучение интерфейса визуального языка программирования, основные инструменты и команды программирования роботов.

Учебный проект по робототехнике.

#### **7 КЛАСС**

Промышленные и бытовые роботы, их классификация, назначение, использование.

Программирование контроллера, в среде конкретного языка программирования, основные инструменты и команды программирования роботов.

Реализация алгоритмов управления отдельными компонентами и роботизированными системами.

Анализ и проверка на работоспособность, усовершенствование конструкции робота.

Учебный проект по робототехнике.

#### **8 КЛАСС**

История развития беспилотного авиастроения, применение беспилотных воздушных судов.

Принципы работы и назначение основных блоков, оптимальный вариант использования при конструировании роботов.

Основные принципы теории автоматического управления и регулирования. Обратная связь.

Датчики, принципы и режимы работы, параметры, применение.

Отладка роботизированных конструкций в соответствии с поставленными задачами.

Беспроводное управление роботом.

Программирование роботов в среде конкретного языка программирования, основные инструменты и команды программирования роботов.

Учебный проект по робототехнике (одна из предложенных тем на выбор).

## **9 КЛАСС**

Робототехнические системы. Автоматизированные и роботизированные производственные линии.

Система интернет вещей. Промышленный интернет вещей.

Потребительский интернет вещей. Элементы «Умного дома».

Конструирование и моделирование с использованием автоматизированных систем с обратной связью.

Составление алгоритмов и программ по управлению беспроводными роботизированными системами.

Протоколы связи.

Перспективы автоматизации и роботизации: возможности и ограничения.

Профессии в области робототехники.

Научно-практический проект по робототехнике.

## **Модуль «3D-моделирование, прототипирование, макетирование»**

### **7 КЛАСС**

Виды и свойства, назначение моделей. Адекватность модели моделируемому объекту и целям моделирования.

Понятие о макетировании. Типы макетов. Материалы и инструменты для бумажного макетирования. Выполнение развёртки, сборка деталей макета. Разработка графической документации.

Создание объёмных моделей с помощью компьютерных программ.

Программы для просмотра на экране компьютера файлов с готовыми цифровыми трёхмерными моделями и последующей распечатки их развёрток.

Программа для редактирования готовых моделей и последующей их распечатки. Инструменты для редактирования моделей.

### **8 КЛАСС**

3D-моделирование как технология создания визуальных моделей.

Графические примитивы в 3D-моделировании. Куб и кубоид. Шар и многогранник. Цилиндр, призма, пирамида.

Операции над примитивами. Поворот тел в пространстве. Масштабирование тел. Вычитание, пересечение и объединение геометрических тел.

Понятие «прототипирование». Создание цифровой объёмной модели.

Инструменты для создания цифровой объёмной модели.

### **9 КЛАСС**

Моделирование сложных объектов. Рендеринг. Полигональная сетка.

Понятие «аддитивные технологии».

Технологическое оборудование для аддитивных технологий: 3D-принтеры.

Области применения трёхмерной печати. Сырьё для трёхмерной печати.

Этапы аддитивного производства. Правила безопасного пользования 3D-принтером. Основные настройки для выполнения печати на 3D-принтере.

Подготовка к печати. Печать 3D-модели.

Профессии, связанные с 3D-печатью.

## **Модуль «Компьютерная графика. Черчение»**

### **5 КЛАСС**

Графическая информация как средство передачи информации о материальном мире (вещах). Виды и области применения графической информации (графических изображений).

Основы графической грамоты. Графические материалы и инструменты.

Типы графических изображений (рисунок, диаграмма, графики, графы, эскиз, технический рисунок, чертёж, схема, карта, пиктограмма и другое.).

Основные элементы графических изображений (точка, линия, контур, буквы и цифры, условные знаки).

Правила построения чертежей (рамка, основная надпись, масштаб, виды, нанесение размеров).

Чтение чертежа.

### **6 КЛАСС**

Создание проектной документации.

Основы выполнения чертежей с использованием чертёжных инструментов и приспособлений.

Стандарты оформления.

Понятие о графическом редакторе, компьютерной графике.

Инструменты графического редактора. Создание эскиза в графическом редакторе.

Инструменты для создания и редактирования текста в графическом редакторе.

Создание печатной продукции в графическом редакторе.

#### **7 КЛАСС**

Понятие о конструкторской документации. Формы деталей и их конструктивные элементы. Изображение и последовательность выполнения чертежа. ЕСКД. ГОСТ.

Общие сведения о сборочных чертежах. Оформление сборочного чертежа. Правила чтения сборочных чертежей.

Понятие графической модели.

Применение компьютеров для разработки графической документации. Построение геометрических фигур, чертежей деталей в системе автоматизированного проектирования.

Математические, физические и информационные модели.

Графические модели. Виды графических моделей.

Количественная и качественная оценка модели.

#### **8 КЛАСС**

Применение программного обеспечения для создания проектной документации: моделей объектов и их чертежей.

Создание документов, виды документов. Основная надпись.

Геометрические примитивы.

Создание, редактирование и трансформация графических объектов.

Сложные 3D-модели и сборочные чертежи.

Изделия и их модели. Анализ формы объекта и синтез модели.

План создания 3D-модели.

Дерево модели. Формообразование детали. Способы редактирования операции формообразования и эскиза.

#### **9 КЛАСС**

Система автоматизации проектно-конструкторских работ — САПР. Чертежи с использованием в системе автоматизированного проектирования (САПР) для подготовки проекта изделия.

Оформление конструкторской документации, в том числе, с использованием систем автоматизированного проектирования (САПР).

Объем документации: пояснительная записка, спецификация. Графические документы: технический рисунок объекта, чертёж общего вида, чертежи деталей. Условности и упрощения на чертеже. Создание презентации.

Профессии, связанные с изучаемыми технологиями, черчением, проектированием с использованием САПР, их востребованность на рынке труда.

### **ВАРИАТИВНЫЕ МОДУЛИ**

#### **Модуль «Автоматизированные системы»**

##### **8–9 КЛАССЫ**

Введение в автоматизированные системы.

Определение автоматизации, общие принципы управления технологическим процессом. Автоматизированные системы, используемые на промышленных предприятиях региона.

Управляющие и управляемые системы. Понятие обратной связи, ошибка регулирования, корректирующие устройства.

Виды автоматизированных систем, их применение на производстве.

Элементная база автоматизированных систем.

Понятие об электрическом токе, проводники и диэлектрики. Создание электрических цепей, соединение проводников. Основные электрические устройства и системы: щиты и оборудование щитов, элементы управления и сигнализации, силовое оборудование, кабеленесущие системы, провода и кабели. Разработка стенда программирования модели автоматизированной системы.

Управление техническими системами.

Технические средства и системы управления. Программируемое логическое реле в управлении и автоматизации процессов. Графический язык программирования, библиотеки блоков. Создание простых алгоритмов и программ для управления технологическим процессом. Создание алгоритма пуска и реверса электродвигателя. Управление освещением в помещениях.

#### **Модуль «Животноводство»**

##### **7–8 КЛАССЫ**

Элементы технологий выращивания сельскохозяйственных животных.

Домашние животные. Сельскохозяйственные животные.

Содержание сельскохозяйственных животных: помещение, оборудование, уход.

Разведение животных. Породы животных, их создание.

Лечение животных. Понятие о ветеринарии.

Заготовка кормов. Кормление животных. Питательность корма. Рацион.  
Животные у нас дома. Забота о домашних и бездомных животных.  
Проблема клонирования живых организмов. Социальные и этические проблемы.  
Производство животноводческих продуктов.  
Животноводческие предприятия. Оборудование и микроклимат животноводческих и птицеводческих предприятий. Выращивание животных. Использование и хранение животноводческой продукции.  
Использование цифровых технологий в животноводстве.  
Цифровая ферма:  
автоматическое кормление животных;  
автоматическая дойка;  
уборка помещения и другое.  
Цифровая «умная» ферма — перспективное направление роботизации в животноводстве.  
Профессии, связанные с деятельностью животновода.  
Зоотехник, зооинженер, ветеринар, оператор птицефабрики, оператор животноводческих ферм и другие профессии. Использование информационных цифровых технологий в профессиональной деятельности.

### **Модуль «Растениеводство»**

#### **7–8 КЛАССЫ**

Элементы технологий выращивания сельскохозяйственных культур.  
Земледелие как поворотный пункт развития человеческой цивилизации. Земля как величайшая ценность человечества. История земледелия.  
Почвы, виды почв. Плодородие почв.  
Инструменты обработки почвы: ручные и механизированные. Сельскохозяйственная техника.  
Культурные растения и их классификация.  
Выращивание растений на школьном/приусадебном участке.  
Полезные для человека дикорастущие растения и их классификация.  
Сбор, заготовка и хранение полезных для человека дикорастущих растений и их плодов. Сбор и заготовка грибов. Соблюдение правил безопасности.  
Сохранение природной среды.  
Сельскохозяйственное производство.  
Особенности сельскохозяйственного производства: сезонность, природно-климатические условия, слабая прогнозируемость показателей. Агропромышленные комплексы. Компьютерное оснащение сельскохозяйственной техники.

Автоматизация и роботизация сельскохозяйственного производства:  
анализаторы почвы с использованием спутниковой системы навигации;  
автоматизация тепличного хозяйства;  
применение роботов-манипуляторов для уборки урожая;  
внесение удобрения на основе данных от азотно-спектральных датчиков;  
определение критических точек полей с помощью спутниковых снимков;  
использование БПЛА и другое.

Генно-модифицированные растения: положительные и отрицательные аспекты.  
Сельскохозяйственные профессии.

Профессии в сельском хозяйстве: агроном, агрохимик, агроинженер, тракторист-машинист сельскохозяйственного производства и другие профессии. Особенности профессиональной деятельности в сельском хозяйстве. Использование цифровых технологий в профессиональной деятельности.

### **ПЛАНИРУЕМЫЕ РЕЗУЛЬТАТЫ ОСВОЕНИЯ ПРОГРАММЫ ПО ТЕХНОЛОГИИ НА УРОВНЕ ОСНОВНОГО ОБЩЕГО ОБРАЗОВАНИЯ**

#### **ЛИЧНОСТНЫЕ РЕЗУЛЬТАТЫ**

В результате изучения технологии на уровне основного общего образования у обучающегося будут сформированы следующие личностные результаты в части:

- 1) патриотического воспитания:**
  - проявление интереса к истории и современному состоянию российской науки и технологии;
  - ценностное отношение к достижениям российских инженеров и учёных.
- 2) гражданско и духовно-нравственного воспитания:**
  - готовность к активному участию в обсуждении общественно значимых и этических проблем, связанных с современными технологиями, в особенности технологиями четвёртой промышленной революции;
  - осознание важности морально-этических принципов в деятельности, связанной с реализацией технологий;
  - освоение социальных норм и правил поведения, роли и формы социальной жизни в группах и сообществах, включая взрослые и социальные сообщества.
- 3) эстетического воспитания:**
  - восприятие эстетических качеств предметов труда;
  - умение создавать эстетически значимые изделия из различных материалов;

понимание ценности отечественного и мирового искусства, народных традиций и народного творчества в декоративно-прикладном искусстве;

осознание роли художественной культуры как средства коммуникации и самовыражения в современном обществе.

**4) ценности научного познания и практической деятельности:**

осознание ценности науки как фундамента технологий;

развитие интереса к исследовательской деятельности, реализации на практике достижений науки.

**5) формирования культуры здоровья и эмоционального благополучия:**

осознание ценности безопасного образа жизни в современном технологическом мире, важности правил безопасной работы с инструментами;

умение распознавать информационные угрозы и осуществлять защиту личности от этих угроз.

**б) трудового воспитания:**

уважение к труду, трудящимся, результатам труда (своего и других людей);

ориентация на трудовую деятельность, получение профессии, личностное самовыражение в продуктивном, нравственно достойном труде в российском обществе;

готовность к активному участию в решении возникающих практических трудовых дел, задач технологической и социальной направленности, способность инициировать, планировать и самостоятельно выполнять такого рода деятельность;

умение ориентироваться в мире современных профессий;

умение осознанно выбирать индивидуальную траекторию развития с учётом личных и общественных интересов, потребностей;

ориентация на достижение выдающихся результатов в профессиональной деятельности.

**7) экологического воспитания:**

воспитание бережного отношения к окружающей среде, понимание необходимости соблюдения баланса между природой и техносферой;

осознание пределов преобразовательной деятельности человека.

**МЕТАПРЕДМЕТНЫЕ РЕЗУЛЬТАТЫ**

В результате изучения технологии на уровне основного общего образования у обучающегося будут сформированы универсальные познавательные учебные действия, универсальные регулятивные учебные действия, универсальные коммуникативные учебные действия.

**Универсальные познавательные учебные действия**

**Базовые логические действия:**

выявлять и характеризовать существенные признаки природных и рукотворных объектов;

устанавливать существенный признак классификации, основание для обобщения и сравнения;

выявлять закономерности и противоречия в рассматриваемых фактах, данных и наблюдениях, относящихся к внешнему миру;

выявлять причинно-следственные связи при изучении природных явлений и процессов, а также процессов, происходящих в техносфере;

самостоятельно выбирать способ решения поставленной задачи, используя для этого необходимые материалы, инструменты и технологии.

**Базовые исследовательские действия:**

использовать вопросы как исследовательский инструмент познания;

формировать запросы к информационной системе с целью получения необходимой информации;

оценивать полноту, достоверность и актуальность полученной информации;

опытным путём изучать свойства различных материалов;

овладевать навыками измерения величин с помощью измерительных инструментов, оценивать погрешность измерения, уметь осуществлять арифметические действия с приближёнными величинами;

строить и оценивать модели объектов, явлений и процессов;

уметь создавать, применять и преобразовывать знаки и символы, модели и схемы для решения учебных и познавательных задач;

уметь оценивать правильность выполнения учебной задачи, собственные возможности её решения;

прогнозировать поведение технической системы, в том числе с учётом синергетических эффектов.

**Работа с информацией:**

выбирать форму представления информации в зависимости от поставленной задачи;

понимать различие между данными, информацией и знаниями;

владеть начальными навыками работы с «большими данными»;

владеть технологией трансформации данных в информацию, информации в знания.

**Регулятивные универсальные учебные действия**

**Самоорганизация:**



уметь самостоятельно определять цели и планировать пути их достижения, в том числе альтернативные, осознанно выбирать наиболее эффективные способы решения учебных и познавательных задач;

уметь соотносить свои действия с планируемыми результатами, осуществлять контроль своей деятельности в процессе достижения результата, определять способы действий в рамках предложенных условий и требований, корректировать свои действия в соответствии с изменяющейся ситуацией;

делать выбор и брать ответственность за решение.

#### **Самоконтроль (рефлексия):**

давать адекватную оценку ситуации и предлагать план её изменения;

объяснять причины достижения (недостижения) результатов преобразовательной деятельности;

вносить необходимые коррективы в деятельность по решению задачи или по осуществлению проекта;

оценивать соответствие результата цели и условиям и при необходимости корректировать цель и процесс её достижения.

#### **Умения принятия себя и других:**

признавать своё право на ошибку при решении задач или при реализации проекта, такое же право другого на подобные ошибки.

#### **Коммуникативные универсальные учебные действия**

У обучающегося будут сформированы умения *общения* как часть коммуникативных универсальных учебных действий:

в ходе обсуждения учебного материала, планирования и осуществления учебного проекта;

в рамках публичного представления результатов проектной деятельности;

в ходе совместного решения задачи с использованием облачных сервисов;

в ходе общения с представителями других культур, в частности в социальных сетях.

#### **Совместная деятельность:**

понимать и использовать преимущества командной работы при реализации учебного проекта;

понимать необходимость выработки знаково-символических средств как необходимого условия успешной проектной деятельности;

уметь адекватно интерпретировать высказывания собеседника – участника совместной деятельности;

владеть навыками отстаивания своей точки зрения, используя при этом законы логики;

уметь распознавать некорректную аргументацию.

#### **ПРЕДМЕТНЫЕ РЕЗУЛЬТАТЫ**

Для всех модулей обязательные предметные результаты:

- организовывать рабочее место в соответствии с изучаемой технологией;
- соблюдать правила безопасного использования ручных и электрифицированных инструментов и оборудования;
- грамотно и осознанно выполнять технологические операции в соответствии с изучаемой технологией.

#### *Предметные результаты освоения содержания модуля «Производство и технологии»*

К концу обучения **в 5 классе:**

называть и характеризовать технологии;

называть и характеризовать потребности человека;

называть и характеризовать естественные (природные) и искусственные материалы;

сравнивать и анализировать свойства материалов;

классифицировать технику, описывать назначение техники;

объяснять понятия «техника», «машина», «механизм», характеризовать простые механизмы и узнавать их в конструкциях и разнообразных моделях окружающего предметного мира;

характеризовать предметы труда в различных видах материального производства;

использовать метод мозгового штурма, метод интеллект-карт, метод фокальных объектов и другие методы;

использовать метод учебного проектирования, выполнять учебные проекты;

назвать и характеризовать профессии.

К концу обучения **в 6 классе:**

называть и характеризовать машины и механизмы;

конструировать, оценивать и использовать модели в познавательной и практической деятельности;

разрабатывать несложную технологическую, конструкторскую документацию для выполнения творческих проектных задач;

решать простые изобретательские, конструкторские и технологические задачи в процессе изготовления изделий из различных материалов;

предлагать варианты усовершенствования конструкций;

характеризовать предметы труда в различных видах материального производства;

характеризовать виды современных технологий и определять перспективы их развития.

К концу обучения **в 7 классе:**

приводить примеры развития технологий;

приводить примеры эстетичных промышленных изделий;  
называть и характеризовать народные промыслы и ремёсла России;  
называть производства и производственные процессы;  
называть современные и перспективные технологии;  
оценивать области применения технологий, понимать их возможности и ограничения;  
оценивать условия и риски применимости технологий с позиций экологических последствий;  
выявлять экологические проблемы;  
называть и характеризовать виды транспорта, оценивать перспективы развития;  
характеризовать технологии на транспорте, транспортную логистику.

К концу обучения **в 8 классе:**

характеризовать общие принципы управления;  
анализировать возможности и сферу применения современных технологий;  
характеризовать технологии получения, преобразования и использования энергии;  
называть и характеризовать биотехнологии, их применение;  
характеризовать направления развития и особенности перспективных технологий;  
предлагать предпринимательские идеи, обосновывать их решение;  
определять проблему, анализировать потребности в продукте;  
овладеть методами учебной, исследовательской и проектной деятельности, решения творческих задач, проектирования, моделирования, конструирования и эстетического оформления изделий;  
характеризовать мир профессий, связанных с изучаемыми технологиями, их востребованность на рынке труда.

К концу обучения **в 9 классе:**

перечислять и характеризовать виды современных информационно-когнитивных технологий;  
овладеть информационно-когнитивными технологиями преобразования данных в информацию и информации в знание;  
характеризовать культуру предпринимательства, виды предпринимательской деятельности;  
создавать модели экономической деятельности;  
разрабатывать бизнес-проект;  
оценивать эффективность предпринимательской деятельности;  
характеризовать закономерности технологического развития цивилизации;  
планировать своё профессиональное образование и профессиональную карьеру.

***Предметные результаты освоения содержания модуля «Технологии обработки материалов и пищевых продуктов»***

К концу обучения **в 5 классе:**

самостоятельно выполнять учебные проекты в соответствии с этапами проектной деятельности; выбирать идею творческого проекта, выявлять потребность в изготовлении продукта на основе анализа информационных источников различных видов и реализовывать её в проектной деятельности;  
создавать, применять и преобразовывать знаки и символы, модели и схемы; использовать средства и инструменты информационно-коммуникационных технологий для решения прикладных учебно-познавательных задач;  
называть и характеризовать виды бумаги, её свойства, получение и применение;  
называть народные промыслы по обработке древесины;  
характеризовать свойства конструкционных материалов;  
выбирать материалы для изготовления изделий с учётом их свойств, технологий обработки, инструментов и приспособлений;  
называть и характеризовать виды древесины, пиломатериалов;  
выполнять простые ручные операции (разметка, распиливание, строгание, сверление) по обработке изделий из древесины с учётом её свойств, применять в работе столярные инструменты и приспособления;  
исследовать, анализировать и сравнивать свойства древесины разных пород деревьев;  
знать и называть пищевую ценность яиц, круп, овощей;  
приводить примеры обработки пищевых продуктов, позволяющие максимально сохранять их пищевую ценность;  
называть и выполнять технологии первичной обработки овощей, круп;  
называть и выполнять технологии приготовления блюд из яиц, овощей, круп;  
называть виды планировки кухни; способы рационального размещения мебели;  
называть и характеризовать текстильные материалы, классифицировать их, описывать основные этапы производства;  
анализировать и сравнивать свойства текстильных материалов;  
выбирать материалы, инструменты и оборудование для выполнения швейных работ;

использовать ручные инструменты для выполнения швейных работ;  
подготавливать швейную машину к работе с учётом безопасных правил её эксплуатации, выполнять простые операции машинной обработки (машинные строчки);  
выполнять последовательность изготовления швейных изделий, осуществлять контроль качества;  
характеризовать группы профессий, описывать тенденции их развития, объяснять социальное значение групп профессий.

К концу обучения **в 6 классе:**

характеризовать свойства конструкционных материалов;  
называть народные промыслы по обработке металла;  
называть и характеризовать виды металлов и их сплавов;  
исследовать, анализировать и сравнивать свойства металлов и их сплавов;  
классифицировать и характеризовать инструменты, приспособления и технологическое оборудование;  
использовать инструменты, приспособления и технологическое оборудование при обработке тонколистового металла, проволоки;

выполнять технологические операции с использованием ручных инструментов, приспособлений, технологического оборудования;

обрабатывать металлы и их сплавы слесарным инструментом;

знать и называть пищевую ценность молока и молочных продуктов;

определять качество молочных продуктов, называть правила хранения продуктов;

называть и выполнять технологии приготовления блюд из молока и молочных продуктов;

называть виды теста, технологии приготовления разных видов теста;

называть национальные блюда из разных видов теста;

называть виды одежды, характеризовать стили одежды;

характеризовать современные текстильные материалы, их получение и свойства;

выбирать текстильные материалы для изделий с учётом их свойств;

самостоятельно выполнять чертёж выкроек швейного изделия;

соблюдать последовательность технологических операций по раскрою, пошиву и отделке изделия;

выполнять учебные проекты, соблюдая этапы и технологии изготовления проектных изделий.

К концу обучения **в 7 классе:**

исследовать и анализировать свойства конструкционных материалов;

выбирать инструменты и оборудование, необходимые для изготовления выбранного изделия по данной технологии;

применять технологии механической обработки конструкционных материалов;

осуществлять доступными средствами контроль качества изготавливаемого изделия, находить и устранять допущенные дефекты;

выполнять художественное оформление изделий;

называть пластмассы и другие современные материалы, анализировать их свойства, возможность применения в быту и на производстве;

осуществлять изготовление субъективно нового продукта, опираясь на общую технологическую схему;

оценивать пределы применимости данной технологии, в том числе с экономических и экологических позиций;

знать и называть пищевую ценность рыбы, морепродуктов продуктов; определять качество рыбы;

знать и называть пищевую ценность мяса животных, мяса птицы, определять качество;

называть и выполнять технологии приготовления блюд из рыбы,

характеризовать технологии приготовления из мяса животных, мяса птицы;

называть блюда национальной кухни из рыбы, мяса;

характеризовать мир профессий, связанных с изучаемыми технологиями, их востребованность на рынке труда.

### *Предметные результаты освоения содержания модуля «Робототехника»*

К концу обучения **в 5 классе:**

классифицировать и характеризовать роботов по видам и назначению;

знать основные законы робототехники;

называть и характеризовать назначение деталей робототехнического конструктора;

характеризовать составные части роботов, датчики в современных робототехнических системах;

получить опыт моделирования машин и механизмов с помощью робототехнического конструктора;

применять навыки моделирования машин и механизмов с помощью робототехнического конструктора;

владеть навыками индивидуальной и коллективной деятельности, направленной на создание робототехнического продукта.

К концу обучения **в 6 классе:**

называть виды транспортных роботов, описывать их назначение;  
конструировать мобильного робота по схеме; усовершенствовать конструкцию;  
программировать мобильного робота;  
управлять мобильными роботами в компьютерно-управляемых средах;  
называть и характеризовать датчики, использованные при проектировании мобильного робота;  
уметь осуществлять робототехнические проекты;  
презентовать изделие.

К концу обучения **в 7 классе:**

называть виды промышленных роботов, описывать их назначение и функции;  
называть виды бытовых роботов, описывать их назначение и функции;  
использовать датчики и программировать действие учебного робота в зависимости от задач проекта;  
осуществлять робототехнические проекты, совершенствовать конструкцию, испытывать и презентовать результат проекта.

К концу обучения **в 8 классе:**

называть основные законы и принципы теории автоматического управления и регулирования, методы использования в робототехнических системах;  
реализовывать полный цикл создания робота;  
конструировать и моделировать робототехнические системы;  
приводить примеры применения роботов из различных областей материального мира;  
характеризовать конструкцию беспилотных воздушных судов; описывать сферы их применения;  
характеризовать возможности роботов, робототехнических систем и направления их применения.

К концу обучения **в 9 классе:**

характеризовать автоматизированные и роботизированные производственные линии;  
анализировать перспективы развития робототехники;  
характеризовать мир профессий, связанных с робототехникой, их востребованность на рынке труда;  
характеризовать принципы работы системы интернет вещей; сферы применения системы интернет вещей в промышленности и быту;  
реализовывать полный цикл создания робота;  
конструировать и моделировать робототехнические системы с использованием материальных конструкторов с компьютерным управлением и обратной связью;  
использовать визуальный язык для программирования простых робототехнических систем;  
составлять алгоритмы и программы по управлению робототехническими системами;  
самостоятельно осуществлять робототехнические проекты.

#### *Предметные результаты освоения содержания модуля «Компьютерная графика. Черчение»*

К концу обучения **в 5 классе:**

называть виды и области применения графической информации;  
называть типы графических изображений (рисунок, диаграмма, графики, графы, эскиз, технический рисунок, чертёж, схема, карта, пиктограмма и другие);  
называть основные элементы графических изображений (точка, линия, контур, буквы и цифры, условные знаки);

называть и применять чертёжные инструменты;

читать и выполнять чертежи на листе А4 (рамка, основная надпись, масштаб, виды, нанесение размеров).

К концу обучения **в 6 классе:**

знать и выполнять основные правила выполнения чертежей с использованием чертёжных инструментов;  
знать и использовать для выполнения чертежей инструменты графического редактора;  
понимать смысл условных графических обозначений, создавать с их помощью графические тексты;  
создавать тексты, рисунки в графическом редакторе.

К концу обучения **в 7 классе:**

называть виды конструкторской документации;  
называть и характеризовать виды графических моделей;  
выполнять и оформлять сборочный чертёж;  
владеть ручными способами вычерчивания чертежей, эскизов и технических рисунков деталей;  
владеть автоматизированными способами вычерчивания чертежей, эскизов и технических рисунков;  
уметь читать чертежи деталей и осуществлять расчёты по чертежам.

К концу обучения **в 8 классе:**

использовать программное обеспечение для создания проектной документации;  
создавать различные виды документов;  
владеть способами создания, редактирования и трансформации графических объектов;

выполнять эскизы, схемы, чертежи с использованием чертёжных инструментов и приспособлений и (или) с использованием программного обеспечения;

создавать и редактировать сложные 3D-модели и сборочные чертежи.

К концу обучения **в 9 классе:**

выполнять эскизы, схемы, чертежи с использованием чертёжных инструментов и приспособлений и (или) в системе автоматизированного проектирования (САПР);

создавать 3D-модели в системе автоматизированного проектирования (САПР);

оформлять конструкторскую документацию, в том числе с использованием систем автоматизированного проектирования (САПР);

характеризовать мир профессий, связанных с изучаемыми технологиями, их востребованность на рынке труда.

***Предметные результаты освоения содержания модуля «3D-моделирование, прототипирование, макетирование»***

К концу обучения **в 7 классе:**

называть виды, свойства и назначение моделей;

называть виды макетов и их назначение;

создавать макеты различных видов, в том числе с использованием программного обеспечения;

выполнять развёртку и соединять фрагменты макета;

выполнять сборку деталей макета;

разрабатывать графическую документацию;

характеризовать мир профессий, связанных с изучаемыми технологиями макетирования, их востребованность на рынке труда.

К концу обучения **в 8 классе:**

разрабатывать оригинальные конструкции с использованием 3D-моделей, проводить их испытание, анализ, способы модернизации в зависимости от результатов испытания;

создавать 3D-модели, используя программное обеспечение;

устанавливать адекватность модели объекту и целям моделирования;

проводить анализ и модернизацию компьютерной модели;

изготавливать прототипы с использованием технологического оборудования (3D-принтер, лазерный гравёр и другие);

модернизировать прототип в соответствии с поставленной задачей;

презентовать изделие.

К концу обучения **в 9 классе:**

использовать редактор компьютерного трёхмерного проектирования для создания моделей сложных объектов;

изготавливать прототипы с использованием технологического оборудования (3D-принтер, лазерный гравёр и другие);

называть и выполнять этапы аддитивного производства;

модернизировать прототип в соответствии с поставленной задачей;

называть области применения 3D-моделирования;

характеризовать мир профессий, связанных с изучаемыми технологиями 3D-моделирования, их востребованность на рынке труда.

***Предметные результаты освоения содержания вариативного модуля «Автоматизированные системы»***

К концу обучения **в 8–9 классах:**

называть признаки автоматизированных систем, их виды;

называть принципы управления технологическими процессами;

характеризовать управляющие и управляемые системы, функции обратной связи;

осуществлять управление учебными техническими системами;

конструировать автоматизированные системы;

называть основные электрические устройства и их функции для создания автоматизированных систем;

объяснять принцип сборки электрических схем;

выполнять сборку электрических схем с использованием электрических устройств и систем;

определять результат работы электрической схемы при использовании различных элементов;

осуществлять программирование автоматизированных систем на основе использования программированных логических реле;

разрабатывать проекты автоматизированных систем, направленных на эффективное управление технологическими процессами на производстве и в быту;

характеризовать мир профессий, связанных с автоматизированными системами, их востребованность на региональном рынке труда.

*Предметные результаты освоения содержания модуля «Животноводство»*

К концу обучения в 7–8 классах:

- характеризовать основные направления животноводства;
- характеризовать особенности основных видов сельскохозяйственных животных своего региона;
- описывать полный технологический цикл получения продукции животноводства своего региона;
- называть виды сельскохозяйственных животных, характерных для данного региона;
- оценивать условия содержания животных в различных условиях;
- владеть навыками оказания первой помощи заболевшим или пораненным животным;
- характеризовать способы переработки и хранения продукции животноводства;
- характеризовать пути цифровизации животноводческого производства;
- объяснять особенности сельскохозяйственного производства своего региона;
- характеризовать мир профессий, связанных с животноводством, их востребованность на региональном рынке

труда.

*Предметные результаты освоения содержания модуля «Растениеводство»*

К концу обучения в 7–8 классах:

- характеризовать основные направления растениеводства;
- описывать полный технологический цикл получения наиболее распространённой растениеводческой продукции своего региона;
- характеризовать виды и свойства почв данного региона;
- называть ручные и механизированные инструменты обработки почвы;
- классифицировать культурные растения по различным основаниям;
- называть полезные дикорастущие растения и знать их свойства;
- назвать опасные для человека дикорастущие растения;
- называть полезные для человека грибы;
- называть опасные для человека грибы;
- владеть методами сбора, переработки и хранения полезных дикорастущих растений и их плодов;
- владеть методами сбора, переработки и хранения полезных для человека грибов;
- характеризовать основные направления цифровизации и роботизации в растениеводстве;
- получить опыт использования цифровых устройств и программных сервисов в технологии растениеводства;
- характеризовать мир профессий, связанных с растениеводством, их востребованность на региональном рынке

труда.

**ТЕМАТИЧЕСКОЕ ПЛАНИРОВАНИЕ  
5 КЛАСС**

№ п/п	Наименование разделов и тем программы	Количество часов			Электронные (цифровые) образовательные ресурсы
		Всего	Контрольные работы	Практические работы	
<b>Раздел 1. Производство и технологии</b>					
1.1	Технологии вокруг нас	2		1	
1.2	Материалы и сырье в трудовой деятельности человека	4		2	
1.3	Проектирование и проекты	2			
8					
<b>Раздел 2. Компьютерная графика. Черчение</b>					
2.1	Введение в графику и черчение	4		2	
2.2	Основные элементы графических изображений и их построение	4		2	
8					

<b>Раздел 3. Технологии обработки материалов и пищевых продуктов</b>					
3.1	Технологии обработки конструкционных материалов. Технология, ее основные составляющие. Бумага и её свойства	2		1	
3.2	Конструкционные материалы и их свойства	2			
3.3	Технологии ручной обработки древесины. Виды и характеристики электрифицированного инструмента для обработки древесины	4			
3.4	Приемы тонирования и лакирования изделий из древесины. Декорирование древесины	2			
3.5	Качество изделия. Подходы к оценке качества изделия из древесины. Мир профессий	4			
3.6	Технологии обработки пищевых продуктов	6			
3.7	Технологии обработки текстильных материалов	2		1	
3.8	Швейная машина как основное технологическое оборудование для изготовления швейных изделий	2		1	
3.9	Конструирование швейных изделий. Чертёж и изготовление выкроек швейного изделия	4			
3.10	Технологические операции по пошиву изделия. Оценка качества швейного изделия	4			
32					
<b>Раздел 4. Робототехника</b>					
4.1	Введение в робототехнику. Робототехнический конструктор	4		2	
4.2	Конструирование: подвижные и неподвижные соединения, механическая передача	2		1	
4.3	Электронные устройства: двигатель и контроллер, назначение, устройство и функции	2		1	
4.4	Программирование робота	2		1	
4.5	Датчики, их функции и принцип работы	4		2	
4.6	Основы проектной деятельности	6			
Итого по разделу		20			

ОБЩЕЕ КОЛИЧЕСТВО ЧАСОВ ПО ПРОГРАММЕ	68	0	17	
--	----	---	----	--

### 6 КЛАСС

№ п/п	Наименование разделов и тем программы	Количество часов			Электронные (цифровые) образовательные ресурсы
		Всего	Контрольные работы	Практические работы	
<b>Раздел 1. Производство и технологии</b>					
1.1	Модели и моделирование	2		1	
1.2	Машины дома и на производстве. Кинематические схемы	2		1	
1.3	Техническое конструирование	2		1	
1.4	Перспективы развития технологий	2		1	
Итого по разделу		8			
<b>Раздел 2. Компьютерная графика. Черчение</b>					
2.1	Компьютерная графика. Мир изображений	2		1	
2.2	Компьютерные методы представления графической информации. Графический редактор	4		2	
2.3	Создание печатной продукции в графическом редакторе	2		1	
Итого по разделу		8			
<b>Раздел 3. Технологии обработки материалов и пищевых продуктов</b>					
3.1	Технологии обработки конструкционных материалов	2		1	
3.2	Способы обработки тонколистового металла	2			
3.3	Технологии изготовления изделий из металла	6			
3.4	Контроль и оценка качества изделий из металла. Мир профессий	4			
3.5	Технологии обработки пищевых продуктов	6			
3.6	Технологии обработки текстильных материалов. Мир профессий	2		1	
3.7	Современные текстильные материалы, получение и свойства	2			
3.8	Выполнение технологических операций по раскрою и пошиву швейного изделия	8			
Итого по разделу		32			
<b>Раздел 4. Робототехника</b>					
4.1	Мобильная робототехника	2		1	



4.2	Роботы: конструирование и управление	4		2	
4.3	Датчики. Назначение и функции различных датчиков	4		2	
4.4	Управление движущейся моделью робота в компьютерно-управляемой среде	2		1	
4.5	Программирование управления одним сервомотором	4		2	
4.6	Основы проектной деятельности	4			
Итого по разделу		20			
ОБЩЕЕ КОЛИЧЕСТВО ЧАСОВ ПО ПРОГРАММЕ		68	0	18	

#### ТЕМАТИЧЕСКОЕ ПЛАНИРОВАНИЕ

#### 7 КЛАСС (ИНВАРИАНТНЫЕ + ВАРИАТИВНЫЕ МОДУЛИ «РАСТЕНИЕВОДСТВО», «ЖИВОТНОВОДСТВО»)

№ п/п	Наименование разделов и тем программы	Количество часов			Электронные (цифровые) образовательные ресурсы
		Всего	Контрольные работы	Практические работы	
<b>Раздел 1. Производство и технологии</b>					
1.1	Современные сферы развития производства и технологий	2		1	
1.2	Цифровизация производства	2		1	
1.3	Современные и перспективные технологии	2		1	
1.4	Современный транспорт. История развития транспорта	2		1	
Итого по разделу		8			
<b>Раздел 2. Компьютерная графика. Черчение</b>					
2.1	Конструкторская документация	2		1	
2.2	Системы автоматизированного проектирования (САПР). Последовательность построения чертежа в САПР	6		3	
Итого по разделу		8			
<b>Раздел 3. Технологии обработки материалов и пищевых продуктов</b>					
3.1	Технологии обработки конструкционных материалов	4			
3.2	Обработка металлов	2			
3.3	Пластмасса и другие современные материалы: свойства, получение и использование	4			
3.4	Контроль и оценка качества изделия из конструкционных материалов	4			

3.5	Технологии обработки пищевых продуктов. Рыба и мясо в питании человека	6			
Итого по разделу		20			
<b>Раздел 4. 3D-моделирование, прототипирование, макетирование</b>					
4.1	Модели, моделирование. Макетирование	2		1	
4.2	Создание объёмных моделей с помощью компьютерных программ	2		1	
4.3	Основные приёмы макетирования	2		1	
Итого по разделу		6			
<b>Раздел 5. Робототехника</b>					
5.1	Промышленные и бытовые роботы	2		1	
5.2	Программирование управления роботизированными моделями	2		1	
5.3	Алгоритмизация и программирование роботов	4		2	
5.4	Программирование управления роботизированными моделями	6		3	
Итого по разделу		14			
<b>Раздел 6. Вариативный модуль Растениеводство</b>					
6.1	Технологии выращивания сельскохозяйственных культур	2		1	
6.2	Полезные для человека дикорастущие растения, их заготовка	2		1	
6.3	Экологические проблемы региона и их решение	2		1	
Итого по разделу		6			
<b>Раздел 7. Вариативный модуль «Животноводство»</b>					
7.1	Традиции выращивания сельскохозяйственных животных региона	2		1	
7.2	Основы проектной деятельности. Учебный групповой проект «Особенности сельского хозяйства региона»	4			
Итого по разделу		6			
ОБЩЕЕ КОЛИЧЕСТВО ЧАСОВ ПО ПРОГРАММЕ		68	0	22	

**ТЕМАТИЧЕСКОЕ ПЛАНИРОВАНИЕ**

**8 КЛАСС (ИНВАРИАНТНЫЕ + ВАРИАТИВНЫЕ МОДУЛИ «РАСТЕНИЕВОДСТВО», «ЖИВОТНОВОДСТВО»)**

№ п/п	Наименование разделов и тем программы	Количество часов			Электронные (цифровые) образовательные ресурсы
		Всего	Контрольные работы	Практические работы	

<b>Раздел 1. Производство и технологии</b>					
1.1	Управление производством и технологии	1			
1.2	Производство и его виды	1			
1.3	Рынок труда. Функции рынка труда. Мир профессий	3			
Итого по разделу		5			
<b>Раздел 2. Компьютерная графика. Черчение</b>					
2.1	Технология построения трехмерных моделей и чертежей в САПР. Создание трехмерной модели в САПР	2		1	
2.2	Технология построения чертежа в САПР на основе трехмерной модели	2		1	
Итого по разделу		4			
<b>Раздел 3. 3D-моделирование, прототипирование, макетирование</b>					
3.1	3D-моделирование как технология создания трехмерных моделей	2			
3.2	Прототипирование	2			
3.3	Изготовление прототипов с использованием технологического оборудования	3			
Итого по разделу		7			
<b>Раздел 4. Робототехника</b>					
4.1	Автоматизация производства	2		1	
4.2	Беспилотные воздушные суда	2			
4.3	Подводные робототехнические системы	2			
4.4	Основы проектной деятельности. Проект по робототехнике	3			
4.5	Мир профессий в робототехнике	1			
Итого по разделу		10			
<b>Раздел 5. Вариативный модуль «Растениеводство»</b>					
5.1	Особенности сельскохозяйственного производства региона. Агропромышленные комплексы в регионе	2			
5.2	Автоматизация и роботизация сельскохозяйственного производства	1			
5.3	Мир профессий. Сельскохозяйственные профессии	1			

4					
<b>Раздел 6. Вариативный модуль «Животноводство»</b>					
6.1	Животноводческие предприятия	1			
6.2	Использование цифровых технологий в животноводстве	2		1	
6.3	Мир профессий. Профессии, связанные с деятельностью животновода	1			
Итого по разделу		4			
ОБЩЕЕ КОЛИЧЕСТВО ЧАСОВ ПО ПРОГРАММЕ		34	0	4	

**ТЕМАТИЧЕСКОЕ ПЛАНИРОВАНИЕ  
9 КЛАСС (ИНВАРИАНТНЫЕ МОДУЛИ)**

№ п/п	Наименование разделов и тем программы	Количество часов			Электронные (цифровые) образовательные ресурсы
		Всего	Контрольные работы	Практические работы	
<b>Раздел 1. Производство и технологии</b>					
1.1	Предпринимательство. Организация собственного производства	2			
1.2	Моделирование экономической деятельности	2			
1.3	Технологическое предпринимательство	1			
Итого по разделу		5			
<b>Раздел 2. Компьютерная графика. Черчение</b>					
2.1	Технология построения объёмных моделей и чертежей в САПР	2		1	
2.2	Способы построения разрезов и сечений в САПР	2			
Итого по разделу		4			
<b>Раздел 3. 3D-моделирование, прототипирование, макетирование</b>					
3.1	Аддитивные технологии. Создание моделей, сложных объектов	7			
3.2	Основы проектной деятельности	3			
3.3	Профессии, связанные с 3D-технологиями	1			
Итого по разделу		11			
<b>Раздел 4. Робототехника</b>					
4.1	От робототехники к искусственному интеллекту	1			
4.2	Система «Интернет вещей»	2			
4.3	Промышленный Интернет вещей	2			
4.4	Потребительский Интернет вещей	2			

4.5	Основы проектной деятельности	5			
4.6	Современные профессии	2			
Итого по разделу		14			
ОБЩЕЕ КОЛИЧЕСТВО ЧАСОВ ПО ПРОГРАММЕ		34	0	1	

**ПОУРОЧНОЕ ПЛАНИРОВАНИЕ  
5 КЛАСС**

№ п/п	Тема урока	Количество часов			Электронные цифровые образовательные ресурсы
		Всего	Контрольные работы	Практические работы	
1	Потребности человека и технологии	1			
2	Практическая работа «Изучение свойств вещей»	1		1	
3	Материалы и сырье. Свойства материалов	1			
4	Практическая работа «Выбор материалов на основе анализа его свойства»	1		1	
5	Производство и техника. Материальные технологии	1			
6	Практическая работа «Анализ технологических операций»	1		1	
7	Когнитивные технологии. Проектирование и проекты	1			
8	Мини-проект «Разработка паспорта учебного проекта»	1			
9	Основы графической грамоты	1			
10	Практическая работа «Чтение графических изображений»	1		1	
11	Графические изображения	1			
12	Практическая работа «Выполнение эскиза изделия»	1		1	
13	Основные элементы графических изображений	1			
14	Практическая работа «Выполнение чертёжного шрифта»	1		1	
15	Правила построения чертежей	1			
16	Практическая работа «Выполнение чертежа плоской детали (изделия)»	1		1	
17	Технология, ее основные составляющие. Бумага и её свойства	1			
18	Практическая работа «Составление технологической карты выполнения изделия из бумаги»	1		1	

19	Виды и свойства конструкционных материалов. Древесина	1			
20	Индивидуальный творческий (учебный) проект «Изделие из древесины»	1			
21	Ручной инструмент для обработки древесины, приемы работы	1			
22	Индивидуальный творческий (учебный) проект «Изделие из древесины»	1			
23	Электрифицированный инструмент для обработки древесины. Приемы работы	1			
24	Выполнение проекта «Изделие из древесины» по технологической карте	1			
25	Декорирование древесины. Приемы тонирования и лакирования изделий из древесины	1			
26	Выполнение проекта «Изделие из древесины» по технологической карте	1			
27	Контроль и оценка качества изделий из древесины	1			
28	Подготовка проекта «Изделие из древесины» к защите	1			
29	Профессии, связанные с производством и обработкой древесины	1			
30	Защита проекта «Изделие из древесины»	1			
31	Технология приготовления блюд из яиц, круп, овощей	1			
32	Групповой проект по теме «Питание и здоровье человека»	1			
33	Кулинария. Кухня, санитарно-гигиенические требования к помещению кухни	1			
34	Групповой проект по теме «Питание и здоровье человека»	1			
35	Сервировка стола, правила этикета	1			
36	Защита проекта «Питание и здоровье человека»	1			
37	Текстильные материалы, получение свойства	1			
38	Практическая работа «Изучение свойств тканей»	1		1	

39	Швейная машина, ее устройство. Виды машинных швов	1			
40	Практическая работа «Заправка верхней и нижней нитей машины. Выполнение прямых строчек»	1		1	
41	Конструирование и изготовление швейных изделий	1			
42	Индивидуальный творческий (учебный) проект «Изделие из текстильных материалов»	1			
43	Чертеж выкроек швейного изделия	1			
44	Выполнение проекта «Изделие из текстильных материалов» по технологической карте	1			
45	Ручные и машинные швы. Швейные машинные работы	1			
46	Выполнение проекта «Изделие из текстильных материалов» по технологической карте	1			
47	Оценка качества изготовления проектного швейного изделия	1			
48	Защита проекта «Изделие из текстильных материалов»	1			
49	Робототехника, сферы применения	1			
50	Практическая работа «Мой робот-помощник»	1		1	
51	Конструирование робототехнической модели	1			
52	Практическая работа «Сортировка деталей конструктора»	1		1	
53	Механическая передача, её виды	1			
54	Практическая работа «Сборка модели с ременной или зубчатой передачей»	1		1	
55	Электронные устройства: электродвигатель и контроллер	1			
56	Практическая работа «Подключение мотора к контроллеру, управление вращением»	1		1	
57	Алгоритмы. Роботы как исполнители	1			
58	Практическая работа «Сборка модели робота, программирование мотора»	1		1	

59	Датчик нажатия	1			
60	Практическая работа «Сборка модели робота, программирование датчика нажатия»	1		1	
61	Создание кодов программ для двух датчиков нажатия	1			
62	Практическая работа «Программирование модели робота с двумя датчиками нажатия»	1		1	
63	Групповой творческий (учебный) проект «Робот-помощник»	1			
64	Определение этапов группового проекта	1			
65	Оценка качества модели робота	1			
66	Подготовка проекта «Робот-помощник» к защите	1			
67	Испытание модели робота	1			
68	Защита проекта «Робот-помощник»	1			
ОБЩЕЕ КОЛИЧЕСТВО ЧАСОВ ПО ПРОГРАММЕ		68	0	17	

#### 6 КЛАСС

№ п/п	Тема урока	Количество часов			Электронные цифровые образовательные ресурсы
		Всего	Контрольные работы	Практические работы	
1	Модели и моделирование, виды моделей	1			
2	Практическая работа «Описание/характеристика модели технического устройства»	1		1	
3	Машины и механизмы. Кинематические схемы	1			
4	Практическая работа «Чтение кинематических схем машин и механизмов»	1		1	
5	Техническое конструирование. Конструкторская документация	1			
6	Практическая работа «Выполнение эскиза модели технического устройства или машины»	1		1	
7	Информационные технологии. Будущее техники и технологий. Перспективные технологии	1			
8	Практическая работа «Составление перечня	1		1	



	технологий, их описания, перспектив развития»				
9	Чертеж. Геометрическое черчение	1			
10	Практическая работа «Выполнение простейших геометрических построений с помощью чертежных инструментов и приспособлений»	1		1	
11	Визуализация информации с помощью средств компьютерной графики	1			
12	Практическая работа «Построение блок-схемы с помощью графических объектов»	1		1	
13	Инструменты графического редактора	1			
14	Практическая работа «Построение фигур в графическом редакторе»	1		1	
15	Печатная продукция как результат компьютерной графики	1			
16	Практическая работа «Создание печатной продукции в графическом редакторе»	1		1	
17	Металлы. Получение, свойства металлов	1			
18	Практическая работа «Свойства металлов и сплавов»	1		1	
19	Рабочее место и инструменты для обработки. Операции разметка и правка тонколистового металла	1			
20	Индивидуальный творческий (учебный) проект «Изделие из металла»	1			
21	Операции: резание, гибка тонколистового металла	1			
22	Выполнение проекта «Изделие из металла»	1			
23	Сверление отверстий в заготовках из металла	1			
24	Выполнение проекта «Изделие из металла»	1			
25	Соединение металлических деталей в изделии с помощью заклёпок	1			
26	Выполнение проекта «Изделие из металла»	1			
27	Качество изделия	1			

28	Оценка качества проектного изделия из тонколистового металла	1			
29	Профессии, связанные с производством и обработкой металлов	1			
30	Защита проекта «Изделие из металла»	1			
31	Основы рационального питания: молоко и молочные продукты; тесто, виды теста	1			
32	Групповой проект по теме «Технологии обработки пищевых продуктов»	1			
33	Технологии приготовления блюд из молока; приготовление разных видов теста	1			
34	Групповой проект по теме «Технологии обработки пищевых продуктов»	1			
35	Профессии кондитер, хлебопек	1			
36	Защита проекта по теме «Технологии обработки пищевых продуктов»	1			
37	Одежда. Мода и стиль Профессии, связанные с производством одежды	1			
38	Практическая работа «Определение стиля в одежде»	1		1	
39	Современные текстильные материалы. Сравнение свойств тканей	1			
40	Выполнение проекта «Изделие из текстильных материалов»	1			
41	Машинные швы. Регуляторы швейной машины	1			
42	Выполнение проекта «Изделие из текстильных материалов»	1			
43	Швейные машинные работы. Раскрой проектного изделия	1			
44	Выполнение проекта «Изделие из текстильных материалов»	1			
45	Декоративная отделка швейных изделий	1			
46	Выполнение проекта «Изделие из текстильных материалов»	1			
47	Оценка качества проектного швейного изделия	1			
48	Защита проекта «Изделие из текстильных материалов»	1			
49	Классификация роботов. Транспортные роботы	1			

50	Практическая работа «Характеристика транспортного робота»	1		1	
51	Простые модели роботов с элементами управления	1			
52	Практическая работа «Конструирование робота. Программирование поворотов робота»	1		1	
53	Роботы на колёсном ходу	1			
54	Практическая работа «Сборка робота и программирование нескольких светодиодов»	1		1	
55	Датчики расстояния, назначение и функции	1			
56	Практическая работа «Программирование работы датчика расстояния»	1		1	
57	Датчики линии, назначение и функции	1			
58	Практическая работа «Программирование работы датчика линии»	1		1	
59	Программирование моделей роботов в компьютерно-управляемой среде	1			
60	Практическая работа «Программирование модели транспортного робота»	1		1	
61	Сервомотор, назначение, применение в моделях роботов	1			
62	Практическая работа «Управление несколькими сервомоторами»	1		1	
63	Движение модели транспортного робота	1			
64	Практическая работа «Проведение испытания, анализ разработанных программ»	1		1	
65	Основы проектной деятельности	1			
66	Групповой учебный проект по робототехнике	1			
67	Испытание модели робота	1			
68	Защита проекта по робототехнике	1			
ОБЩЕЕ КОЛИЧЕСТВО ЧАСОВ ПО ПРОГРАММЕ		68	0	18	

**ПОУРОЧНОЕ ПЛАНИРОВАНИЕ. 7 КЛАСС**

**7 КЛАСС (ИНВАРИАНТНЫЕ + ВАРИАТИВНЫЕ МОДУЛИ «РАСТЕНИЕВОДСТВО», «ЖИВОТНОВОДСТВО»)**

№ п/п	Тема урока	Количество часов			Дата изучения	Электронные цифровые
		Всего	Контрольные работы	Практические работы		

						образовательные ресурсы
1	Промышленная эстетика. Дизайн	1				
2	Практическая работа «Разработка дизайн-проекта изделия на основе мотивов народных промыслов (по выбору)»	1		1		
3	Цифровые технологии на производстве. Управление производством	1				
4	Практическая работа «Применение цифровых технологий на производстве (по выбору)»	1		1		
5	Современные материалы. Композитные материалы	1				
6	Практическая работа «Составление перечня композитных материалов и их свойств»	1		1		
7	Современный транспорт и перспективы его развития	1				
8	Практическая работа «Анализ транспортного потока в населенном пункте (по выбору)»	1		1		
9	Конструкторская документация Сборочный чертеж	1				
10	Практическая работа «Чтение сборочного чертежа»	1		1		
11	Системы автоматизированного проектирования (САПР)	1				
12	Практическая работа «Создание чертежа в САПР»	1		1		
13	Построение геометрических фигур в САПР	1				
14	Практическая работа «Построение геометрических фигур	1		1		

	в чертежном редакторе»					
15	Построение чертежа детали в САПР	1				
16	Практическая работа «Выполнение чертежа деталей из сортового проката»	1		1		
17	Макетирование. Типы макетов	1				
18	Практическая работа «Выполнение эскиза макета (по выбору)»	1		1		
19	Объемные модели. Инструменты создания трехмерных моделей	1				
20	Практическая работа «Создание объемной модели макета, развертки»	1		1		
21	Основные приемы макетирования	1				
22	Практическая работа «Сборка деталей макета»	1		1		
23	Конструкционные материалы древесина, металл, композитные материалы, пластмассы	1				
24	Индивидуальный творческий (учебный) проект «Изделие из конструкционных и поделочных материалов»	1				
25	Технологии обработки древесины	1				
26	Выполнение проекта «Изделие из конструкционных и поделочных материалов»	1				
27	Технологии обработки металлов	1				
28	Выполнение проекта «Изделие из конструкционных и поделочных материалов»	1				
29	Технологии обработки пластмассы, других материалов	1				
30	Технологии обработки пластмассы, других материалов	1				

31	Технологии обработки и декорирования пластмассы, других материалов	1				
32	Выполнение проекта «Изделие из конструкционных и поделочных материалов»	1				
33	Оценка качества изделия из конструкционных материалов	1				
34	Подготовка проекта «Изделие из конструкционных и поделочных материалов» к защите	1				
35	Защита проекта «Изделие из конструкционных и поделочных материалов»	1				
36	Защита проекта «Изделие из конструкционных и поделочных материалов»	1				
37	Рыба, морепродукты в питании человека	1				
38	Групповой проект по теме «Технологии обработки пищевых продуктов»	1				
39	Мясо животных, мясо птицы в питании человека	1				
40	Выполнение проекта по теме «Технологии обработки пищевых продуктов»	1				
41	Профессии повар, технолог	1				
42	Защита проекта по теме «Технологии обработки пищевых продуктов»	1				
43	Промышленные роботы, их классификация, назначение, использование	1				
44	Практическая работа «Использование операторов ввода-вывода в визуальной среде программирования»	1		1		

45	Конструирование моделей роботов. Управление роботами	1				
46	Практическая работа «Составление цепочки команд»	1		1		
47	Алгоритмическая структура «Цикл»	1				
48	Практическая работа «Составление цепочки команд»	1		1		
49	Алгоритмическая структура «Ветвление»	1				
50	Практическая работа: «Применение основных алгоритмических структур. Контроль движения при помощи датчиков»	1		1		
51	Генерация голосовых команд	1				
52	Практическая работа: «Программирование дополнительных механизмов»	1		1		
53	Дистанционное управление	1				
54	Практическая работа: «Программирование пульта дистанционного управления. Дистанционное управление роботами»	1		1		
55	Взаимодействие нескольких роботов	1				
56	Практическая работа: «Программирование группы роботов для совместной работы. Выполнение общей задачи»	1		1		
57	Технологии выращивания сельскохозяйственных культур	1				
58	Практическая работа «Технологии выращивания растений в регионе»	1		1		
59	Полезные для человека дикорастущие растения и их классификация.	1				

60	Практическая работа «Технология заготовки дикорастущих растений»	1		1		
61	Сохранение природной среды	1				
62	Групповая практическая работа по составлению и описанию экологических проблем региона, связанных с деятельностью человека	1		1		
63	Традиции выращивания сельскохозяйственных животных региона	1				
64	Практическая работа «Сельскохозяйственные предприятия региона»	1		1		
65	Технологии выращивания сельскохозяйственных животных региона	1				
66	Учебный групповой проект «Особенности сельского хозяйства региона»	1				
67	Мир профессий	1				
68	Учебный групповой проект «Особенности сельского хозяйства региона»	1				
ОБЩЕЕ КОЛИЧЕСТВО ЧАСОВ ПО ПРОГРАММЕ		68	0	22		

**ПОУРОЧНОЕ ПЛАНИРОВАНИЕ. 8 КЛАСС**

**8 КЛАСС (ИНВАРИАНТНЫЕ + ВАРИАТИВНЫЕ МОДУЛИ «РАСТЕНИЕВОДСТВО», «ЖИВОТНОВОДСТВО»)**

№ п/п	Тема урока	Количество часов			Дата изучения	Электронные цифровые образовательные ресурсы
		Всего	Контрольные работы	Практические работы		
1	Управление в экономике и производстве	1				
2	Инновационные предприятия	1				
3	Рынок труда. Трудовые ресурсы	1				
4	Мир профессий. Выбор профессии	1				
5	Защита проекта «Мир профессий»	1				



6	Технология построения трехмерных моделей в САПР	1				
7	Практическая работа «Создание трехмерной модели в САПР»	1		1		
8	Построение чертежа в САПР	1				
9	Практическая работа «Построение чертежа на основе трехмерной модели»	1		1		
10	Прототипирование. Сферы применения	1				
11	Технологии создания визуальных моделей	1				
12	Виды прототипов. Технология 3D-печати	1				
13	Индивидуальный творческий (учебный) проект «Прототип изделия из пластмассы	1				
14	Классификация 3D-принтеров. Выполнение проекта	1				
15	3D-сканер, устройство, использование для создания прототипов. Выполнение проекта	1				
16	Настройка 3D-принтера и печать прототипа. Выполнение проекта	1				
17	Автоматизация производства	1				
18	Практическая работа «Робототехника. Автоматизация в промышленности и быту (по выбору). Идеи для проекта	1		1		
19	Беспилотные воздушные суда	1				
20	Конструкция беспилотного воздушного судна	1				
21	Подводные робототехнические системы	1				
22	Подводные робототехнические системы	1				

23	Основы проектной деятельности. Проект по робототехнике	1				
24	Основы проектной деятельности. Проект по робототехнике	1				
25	Основы проектной деятельности. Проект по робототехнике	1				
26	Основы проектной деятельности. Презентация и защита проекта. Мир профессий в робототехнике	1				
27	Особенности сельскохозяйственного производства региона	1				
28	Агропромышленные комплексы в регионе	1				
29	Автоматизация и роботизация сельскохозяйственного производства	1				
30	Мир профессий. Сельскохозяйственные профессии	1				
31	Животноводческие предприятия Практическая работа «Анализ функционирования животноводческих комплексов региона»	1				
32	Использование цифровых технологий в животноводстве	1				
33	Практическая работа «Искусственный интеллект и другие цифровые технологии в животноводстве»	1		1		
34	Мир профессий. Профессии, связанные с деятельностью животновода	1				
ОБЩЕЕ КОЛИЧЕСТВО ЧАСОВ ПО ПРОГРАММЕ		34	0	4		

**ПОУРОЧНОЕ ПЛАНИРОВАНИЕ. 9 КЛАСС  
9 КЛАСС (ИНВАРИАНТНЫЕ МОДУЛИ)**

№ п/п	Тема урока	Количество часов			Дата изучения	Электронные цифровые образовательные ресурсы
		Всего	Контрольные работы	Практические работы		
1	Предприниматель и предпринимательство	1				

2	Предпринимательская деятельность	1				
3	Модель реализации бизнес-идеи	1				
4	Бизнес-план. Этапы разработки бизнес-проекта	1				
5	Технологическое предпринимательство	1				
6	Технология создания объемных моделей в САПР	1				
7	Практическая работа «Выполнение трехмерной объемной модели изделия в САПР»	1		1		
8	Построение чертежей с использованием разрезов и сечений в САПР	1				
9	Построение чертежей с использованием разрезов и сечений в САПР	1				
10	Аддитивные технологии	1				
11	Аддитивные технологии. Области применения трехмерной печати	1				
12	Создание моделей, сложных объектов	1				
13	Создание моделей, сложных объектов	1				
14	Создание моделей, сложных объектов	1				
15	Этапы аддитивного производства	1				
16	Этапы аддитивного производства. Подготовка к печати. Печать 3D-модели	1				
17	Основы проектной деятельности. Разработка проекта	1				
18	Основы проектной деятельности. Подготовка проекта к защите	1				
19	Основы проектной деятельности. Защита проекта	1				
20	Профессии, связанные с 3D-технологиями в	1				

	современном производстве					
21	От робототехники к искусственному интеллекту	1				
22	Система «Интернет вещей». Классификация Интернета вещей.	1				
23	Система «Интернет вещей». Практическая работа «Создание системы умного освещения»	1				
24	Промышленный Интернет вещей	1				
25	Промышленный Интернет вещей. Практическая работа «Система умного полива»	1				
26	Потребительский Интернет вещей	1				
27	Потребительский Интернет вещей. Практическая работа «Модель системы безопасности в Умном доме»	1				
28	Основы проектной деятельности	1				
29	Основы проектной деятельности. Разработка проекта	1				
30	Основы проектной деятельности. Разработка проекта	1				
31	Основы проектной деятельности. Подготовка проекта к защите	1				
32	Основы проектной деятельности. Презентация и защита проекта	1				
33	Современные профессии в области робототехники	1				
34	Профессии, связанные с Интернетом вещей, технологиями виртуальной реальности	1				
ОБЩЕЕ КОЛИЧЕСТВО ЧАСОВ ПО ПРОГРАММЕ		34	0	1		

## 2.2.16. Рабочая программа учебного предмета «Физическая культура» (базовый уровень)

Программа по физической культуре представляет собой методически оформленную конкретизацию требований ФГОС ООО и раскрывает их реализацию через конкретное предметное содержание.

При создании программы по физической культуре учитывались потребности современного российского общества в физически крепком и дееспособном подрастающем поколении, способном активно включаться в разнообразные формы здорового образа жизни, умеющем использовать ценности физической культуры для самоопределения, саморазвития и самоактуализации.

В своей социально-ценностной ориентации программа по физической культуре рассматривается как средство подготовки обучающихся к предстоящей жизнедеятельности, укрепления их здоровья, повышения функциональных и адаптивных возможностей систем организма, развития жизненно важных физических качеств. Программа по физической культуре обеспечивает преемственность с федеральными рабочими программами начального общего и среднего общего образования.

Основной целью программы по физической культуре является формирование разносторонне физически развитой личности, способной активно использовать ценности физической культуры для укрепления и длительного сохранения собственного здоровья, оптимизации трудовой деятельности и организации активного отдыха. В программе по физической культуре данная цель конкретизируется и связывается с формированием устойчивых мотивов и потребностей обучающихся в бережном отношении к своему здоровью, целостном развитии физических, психических и нравственных качеств, творческом использовании ценностей физической культуры в организации здорового образа жизни, регулярных занятиях двигательной деятельностью и спортом.

Развивающая направленность программы по физической культуре определяется вектором развития физических качеств и функциональных возможностей организма, являющихся основой укрепления их здоровья, повышения надёжности и активности адаптивных процессов. Существенным достижением данной ориентации является приобретение обучающимися знаний и умений в организации самостоятельных форм занятий оздоровительной, спортивной и прикладно-ориентированной физической культурой, возможности познания своих физических способностей и их целенаправленного развития.

Воспитывающее значение программы по физической культуре заключается в содействии активной социализации обучающихся на основе осмысления и понимания роли и значения мирового и российского олимпийского движения, приобщения к их культурным ценностям, истории и современному развитию.

В число практических результатов данного направления входит формирование положительных навыков и умений в общении и взаимодействии со сверстниками и учителями физической культуры, организации совместной учебной и консультативной деятельности.

Центральной идеей конструирования учебного содержания и планируемых результатов образования по физической культуре на уровне основного общего образования является воспитание целостной личности обучающихся, обеспечение единства в развитии их физической, психической и социальной природы. Реализация этой идеи становится возможной на основе содержания учебного предмета, которое представляется двигательной деятельностью с её базовыми компонентами: информационным (знания о физической культуре), операциональным (способы самостоятельной деятельности) и мотивационно-процессуальным (физическое совершенствование).

В целях усиления мотивационной составляющей учебного предмета «Физическая культура», придания ей личностно значимого смысла, содержание программы по физической культуре представляется системой модулей, которые входят структурными компонентами в раздел «Физическое совершенствование».

Инвариантные модули включают в себя содержание базовых видов спорта: гимнастика, лёгкая атлетика, зимние виды спорта (на примере лыжной подготовки), спортивные игры, плавание. Инвариантные модули в своём предметном содержании ориентируются на всестороннюю физическую подготовленность обучающихся, освоение ими технических действий и физических упражнений, содействующих обогащению двигательного опыта.

Вариативные модули объединены модулем «Спорт», содержание которого разрабатывается образовательной организацией на основе модульных программ по физической культуре для общеобразовательных организаций. Основной содержательной направленностью вариативных модулей является подготовка обучающихся к выполнению нормативных требований Всероссийского физкультурно-спортивного комплекса ГТО, активное вовлечение их в соревновательную деятельность.

Модуль «Спорт» может разрабатываться учителями физической культуры на основе содержания базовой физической подготовки, национальных видов спорта, современных оздоровительных систем. В рамках данного модуля представлено примерное содержание «Базовой физической подготовки».

Содержание программы по физической культуре представлено по годам обучения, для каждого класса предусмотрен раздел «Универсальные учебные действия», в котором раскрывается вклад предмета в формирование познавательных, коммуникативных и регулятивных действий, соответствующих возможностям и особенностям обучающихся данного возраста. Личностные достижения непосредственно связаны с конкретным содержанием учебного предмета и представлены по мере его раскрытия.

Общее число часов, рекомендованных для изучения физической культуры на уровне основного общего образования, – 510 часов: в 5 классе – 102 часа (3 часа в неделю), в 6 классе – 102 часа (3 часа в неделю), в 7 классе – 102 часа (3 часа в неделю), в 8 классе – 102 часа (3 часа в неделю), в 9 классе – 102 часа (3 часа в неделю). На модульный блок «Базовая физическая подготовка» отводится 150 часов из общего числа (1 час в неделю в каждом классе).

## СОДЕРЖАНИЕ УЧЕБНОГО ПРЕДМЕТА

### 5 КЛАСС

#### *Знания о физической культуре.*

Физическая культура на уровне основного общего образования: задачи, содержание и формы организации занятий. Система дополнительного обучения физической культуре, организация спортивной работы в общеобразовательной организации.

Физическая культура и здоровый образ жизни: характеристика основных форм занятий физической культурой, их связь с укреплением здоровья, организацией отдыха и досуга.

Исторические сведения об Олимпийских играх Древней Греции, характеристика их содержания и правил спортивной борьбы. Расцвет и завершение истории Олимпийских игр древности.

#### *Способы самостоятельной деятельности.*

Режим дня и его значение для обучающихся, связь с умственной работоспособностью. Составление индивидуального режима дня, определение основных индивидуальных видов деятельности, их временных диапазонов и последовательности в выполнении.

Физическое развитие человека, его показатели и способы измерения. Осанка как показатель физического развития, правила предупреждения её нарушений в условиях учебной и бытовой деятельности. Способы измерения и оценивания осанки. Составление комплексов физических упражнений с коррекционной направленностью и правил их самостоятельного проведения.

Проведение самостоятельных занятий физическими упражнениями на открытых площадках и в домашних условиях, подготовка мест занятий, выбор одежды и обуви, предупреждение травматизма.

Оценивание состояния организма в покое и после физической нагрузки в процессе самостоятельных занятий физической культуры и спортом.

Составление дневника физической культуры.

#### *Физическое совершенствование.*

##### *Физкультурно-оздоровительная деятельность.*

Роль и значение физкультурно-оздоровительной деятельности в здоровом образе жизни современного человека. Упражнения утренней зарядки и физкультминуток, дыхательной и зрительной гимнастики в процессе учебных занятий, закаливающие процедуры после занятий утренней зарядкой. Упражнения на развитие гибкости и подвижности суставов, развитие координации; формирование телосложения с использованием внешних отягощений.

##### *Спортивно-оздоровительная деятельность.*

Роль и значение спортивно-оздоровительной деятельности в здоровом образе жизни современного человека.

##### Модуль «Лёгкая атлетика».

Бег на длинные дистанции с равномерной скоростью передвижения с высокого старта, бег на короткие дистанции с максимальной скоростью передвижения. Прыжки в длину с разбега способом «согнув ноги», прыжки в высоту с прямого разбега.

##### Модуль «Спортивные игры».

Баскетбол. Передача мяча двумя руками от груди, на месте и в движении, ведение мяча на месте и в движении «по прямой», «по кругу» и «змейкой», бросок мяча в корзину двумя руками от груди с места, ранее разученные технические действия с мячом.

Волейбол. Прямая нижняя подача мяча, приём и передача мяча двумя руками снизу и сверху на месте и в движении, ранее разученные технические действия с мячом.

##### Модуль «Зимние виды спорта».

Передвижение на лыжах попеременным двухшажным ходом, повороты на лыжах переступанием на месте и в движении по учебной дистанции, подъём по пологому склону способом «лесенка» и спуск в основной стойке, преодоление небольших бугров и впадин при спуске с пологого склона.

##### Модуль «Гимнастика».

Кувырки вперёд и назад в группировке, кувырки вперёд ноги «скрестно», кувырки назад из стойки на лопатках (мальчики). Опорные прыжки через гимнастического козла ноги врозь (мальчики), опорные прыжки на гимнастического козла с последующим спрыгиванием (девочки).

Упражнения на низком гимнастическом бревне: передвижение ходьбой с поворотами кругом и на 90°, лёгкие подпрыгивания, подпрыгивания толчком двумя ногами, передвижение приставным шагом (девочки). Упражнения на гимнастической лестнице: перелезание приставным шагом правым и левым боком, лазанье разноимённым

способом по диагонали и одноимённым способом вверх. Расхождение на гимнастической скамейке правым и левым боком способом «удерживая за плечи».

Метание малого мяча с места в вертикальную неподвижную мишень, метание малого мяча на дальность с трёх шагов разбега.

Модуль «Спортивные игры. Футбол». Удар по неподвижному мячу внутренней стороной стопы с небольшого разбега, остановка катящегося мяча способом «наступления», ведение мяча «по прямой», «по кругу» и «змейкой», обводка мячом ориентиров (конусов).

Совершенствование техники ранее разученных гимнастических и акробатических упражнений, упражнений лёгкой атлетики и зимних видов спорта, технических действий спортивных игр.

Модуль «Спорт».

Физическая подготовка к выполнению нормативов комплекса ГТО с использованием средств базовой физической подготовки, видов спорта и оздоровительных систем физической культуры, национальных видов спорта, культурно-этнических игр.

## **ПЛАНИРУЕМЫЕ РЕЗУЛЬТАТЫ ОСВОЕНИЯ ПРОГРАММЫ ПО ФИЗИЧЕСКОЙ КУЛЬТУРЕ НА УРОВНЕ НАЧАЛЬНОГО ОБЩЕГО ОБРАЗОВАНИЯ**

### **ЛИЧНОСТНЫЕ РЕЗУЛЬТАТЫ**

В результате изучения физической культуры на уровне основного общего образования у обучающегося будут сформированы следующие **личностные результаты**:

готовность проявлять интерес к истории и развитию физической культуры и спорта в Российской Федерации, гордиться победами выдающихся отечественных спортсменов-олимпийцев;

готовность отстаивать символы Российской Федерации во время спортивных соревнований, уважать традиции и принципы современных Олимпийских игр и олимпийского движения;

готовность ориентироваться на моральные ценности и нормы межличностного взаимодействия при организации, планировании и проведении совместных занятий физической культурой и спортом, оздоровительных мероприятий в условиях активного отдыха и досуга;

готовность оценивать своё поведение и поступки во время проведения совместных занятий физической культурой, участия в спортивных мероприятиях и соревнованиях;

готовность оказывать первую медицинскую помощь при травмах и ушибах, соблюдать правила техники безопасности во время совместных занятий физической культурой и спортом;

стремление к физическому совершенствованию, формированию культуры движения и телосложения, самовыражению в избранном виде спорта;

готовность организовывать и проводить занятия физической культурой и спортом на основе научных представлений о закономерностях физического развития и физической подготовленности с учётом самостоятельных наблюдений за изменением их показателей;

осознание здоровья как базовой ценности человека, признание объективной необходимости в его укреплении и длительном сохранении посредством занятий физической культурой и спортом;

осознание необходимости ведения здорового образа жизни как средства профилактики пагубного влияния вредных привычек на физическое, психическое и социальное здоровье человека;

способность адаптироваться к стрессовым ситуациям, осуществлять профилактические мероприятия по регулированию эмоциональных напряжений, активному восстановлению организма после значительных умственных и физических нагрузок;

готовность соблюдать правила безопасности во время занятий физической культурой и спортом, проводить гигиенические и профилактические мероприятия по организации мест занятий, выбору спортивного инвентаря и оборудования, спортивной одежды;

готовность соблюдать правила и требования к организации бивуака во время туристских походов, противостоять действиям и поступкам, приносящим вред окружающей среде;

освоение опыта взаимодействия со сверстниками, форм общения и поведения при выполнении учебных заданий на уроках физической культуры, игровой и соревновательной деятельности;

повышение компетентности в организации самостоятельных занятий физической культурой, планировании их содержания и направленности в зависимости от индивидуальных интересов и потребностей;

формирование представлений об основных понятиях и терминах физического воспитания и спортивной тренировки, умений руководствоваться ими в познавательной и практической деятельности, общении со сверстниками, публичных выступлениях и дискуссиях.

### **МЕТАПРЕДМЕТНЫЕ РЕЗУЛЬТАТЫ**

В результате изучения физической культуры на уровне основного общего образования у обучающегося будут сформированы универсальные познавательные учебные действия, универсальные коммуникативные учебные действия, универсальные регулятивные учебные действия.

У обучающегося будут сформированы следующие **универсальные познавательные учебные действия**:  
проводить сравнение соревновательных упражнений Олимпийских игр древности и современных Олимпийских игр, выявлять их общность и различия;  
осмысливать Олимпийскую хартию как основополагающий документ современного олимпийского движения, приводить примеры её гуманистической направленности;  
анализировать влияние занятий физической культурой и спортом на воспитание положительных качеств личности, устанавливать возможность профилактики вредных привычек;  
характеризовать туристские походы как форму активного отдыха, выявлять их целевое предназначение в сохранении и укреплении здоровья, руководствоваться требованиями техники безопасности во время передвижения по маршруту и организации bivouака;  
устанавливать причинно-следственную связь между планированием режима дня и изменениями показателей работоспособности;  
устанавливать связь негативного влияния нарушения осанки на состояние здоровья и выявлять причины нарушений, измерять индивидуальную форму и составлять комплексы упражнений по профилактике и коррекции выявляемых нарушений;  
устанавливать причинно-следственную связь между уровнем развития физических качеств, состоянием здоровья и функциональными возможностями основных систем организма;  
устанавливать причинно-следственную связь между качеством владения техникой физического упражнения и возможностью возникновения травм и ушибов во время самостоятельных занятий физической культурой и спортом;  
устанавливать причинно-следственную связь между подготовкой мест занятий на открытых площадках и правилами предупреждения травматизма.

У обучающегося будут сформированы следующие **универсальные коммуникативные учебные действия**:  
выбирать, анализировать и систематизировать информацию из разных источников об образцах техники выполнения разучиваемых упражнений, правилах планирования самостоятельных занятий физической и технической подготовкой;

вести наблюдения за развитием физических качеств, сравнивать их показатели с данными возрастно-половых стандартов, составлять планы занятий на основе определённых правил и регулировать нагрузку по частоте пульса и внешним признакам утомления;

описывать и анализировать технику разучиваемого упражнения, выделять фазы и элементы движений, подбирать подготовительные упражнения;

и планировать последовательность решения задач обучения, оценивать эффективность обучения посредством сравнения с эталонным образцом;

наблюдать, анализировать и контролировать технику выполнения физических упражнений другими обучающимися, сравнивать её с эталонным образцом, выявлять ошибки и предлагать способы их устранения;

изучать и коллективно обсуждать технику «иллюстративного образца» разучиваемого упражнения, рассматривать и моделировать появление ошибок, анализировать возможные причины их появления, выяснять способы их устранения.

У обучающегося будут сформированы следующие **универсальные регулятивные учебные действия**:

составлять и выполнять индивидуальные комплексы физических упражнений с разной функциональной направленностью, выявлять особенности их воздействия на состояние организма, развитие его резервных возможностей с помощью процедур контроля и функциональных проб;

составлять и выполнять акробатические и гимнастические комплексы упражнений, самостоятельно разучивать сложно-координированные упражнения на спортивных снарядах;

активно взаимодействовать в условиях учебной и игровой деятельности, ориентироваться на указания учителя и правила игры при возникновении конфликтных и нестандартных ситуаций, признавать своё право и право других на ошибку, право на её совместное исправление;

разучивать и выполнять технические действия в игровых видах спорта, активно взаимодействуют при совместных тактических действиях в защите и нападении, терпимо относится к ошибкам игроков своей команды и команды соперников;

организовывать оказание первой помощи при травмах и ушибах во время самостоятельных занятий физической культурой и спортом, применять способы и приёмы помощи в зависимости от характера и признаков полученной травмы.

## **ПРЕДМЕТНЫЕ РЕЗУЛЬТАТЫ**

К концу обучения **в 5 классе** обучающийся научится:

выполнять требования безопасности на уроках физической культуры, на самостоятельных занятиях физическими упражнениями в условиях активного отдыха и досуга;



проводить измерение индивидуальной осанки и сравнивать её показатели со стандартами, составлять комплексы упражнений по коррекции и профилактике её нарушения, планировать их выполнение в режиме дня;

составлять дневник физической культуры и вести в нём наблюдение за показателями физического развития и физической подготовленности, планировать содержание и регулярность проведения самостоятельных занятий;

осуществлять профилактику утомления во время учебной деятельности, выполнять комплексы упражнений физкультминуток, дыхательной и зрительной гимнастики;

выполнять комплексы упражнений оздоровительной физической культуры на развитие гибкости, координации и формирование телосложения;

выполнять опорный прыжок с разбега способом «ноги врозь» (мальчики) и способом «напрыгивания с последующим спрыгиванием» (девочки);

выполнять упражнения в висах и упорах на низкой гимнастической перекладине (мальчики), в передвижениях по гимнастическому бревну ходьбой и приставным шагом с поворотами, подпрыгиванием на двух ногах на месте и с продвижением (девочки);

передвигаться по гимнастической стенке приставным шагом, лазать разноимённым способом вверх и по диагонали;

выполнять бег с равномерной скоростью с высокого старта по учебной дистанции;

демонстрировать технику прыжка в длину с разбега способом «согнув ноги»;

передвигаться на лыжах попеременным двухшажным ходом (для бесснежных районов – имитация передвижения);

тренироваться в упражнениях общефизической и специальной физической подготовки с учётом индивидуальных и возрастно-половых особенностей;

демонстрировать технические действия в спортивных играх:

баскетбол (ведение мяча с равномерной скоростью в разных направлениях, приём и передача мяча двумя руками от груди с места и в движении);

волейбол (приём и передача мяча двумя руками снизу и сверху с места и в движении, прямая нижняя подача);

футбол (ведение мяча с равномерной скоростью в разных направлениях, приём и передача мяча, удар по неподвижному мячу с небольшого разбега).

## ТЕМАТИЧЕСКОЕ ПЛАНИРОВАНИЕ

### 5 КЛАСС

№ п/п	Наименование разделов и тем программы	Количество часов			Электронные (цифровые) образовательные ресурсы
		Всего	Контрольные работы	Практические работы	
<b>Раздел 1. Знания о физической культуре</b>					
1.1	Знания о физической культуре	3	0	0	<a href="http://metodsovet.su/dir/fiz_kultura/9">http://metodsovet.su/dir/fiz_kultura/9</a>
Итого по разделу		3			
<b>Раздел 2. Способы самостоятельной деятельности</b>					
2.1	Способы самостоятельной деятельности	5	0	0	<a href="http://www.openclass.ru">http://www.openclass.ru</a>
Итого по разделу		5			
<b>ФИЗИЧЕСКОЕ СОВЕРШЕНСТВОВАНИЕ</b>					
<b>Раздел 1. Физкультурно-оздоровительная деятельность</b>					
1.1	Физкультурно-оздоровительная деятельность	6	0	0	<a href="http://www.it-n.ru/communities">http://www.it-n.ru/communities</a>
Итого по разделу		6			
<b>Раздел 2. Спортивно-оздоровительная деятельность</b>					
2.1	Лёгкая атлетика (модуль "Легкая атлетика")	10	0	0	<a href="http://metodsovet.su/dir/fiz_kultura/9">http://metodsovet.su/dir/fiz_kultura/9</a>
2.2	Спортивные игры. Баскетбол (модуль "Спортивные игры")	10	0	0	<a href="http://www.it-n.ru/communities">http://www.it-n.ru/communities</a>

2.3	Спортивные игры. Волейбол (модуль "Спортивные игры")	8	0	0	
2.4	Зимние виды спорта (модуль "Зимние виды спорта")	10	0	0	<a href="http://www.openclass.ru">http://www.openclass.ru</a>
2.5	Гимнастика (модуль "Гимнастика")	8	0	0	<a href="http://school-collection.edu.ru/catalog/teacher/?subject[]=38">http://school-collection.edu.ru/catalog/teacher/?subject[]=38</a>
2.6	Спортивные игры. Футбол (модуль "Спортивные игры")	3	0	0	<a href="http://metodsovet.su/dir/fiz_kultura/9">http://metodsovet.su/dir/fiz_kultura/9</a>
2.7	Подготовка к выполнению нормативных требований комплекса ГТО (модуль "Спорт")	5	0	0	<a href="http://www.openclass.ru">http://www.openclass.ru</a>
Итого по разделу		54			
ОБЩЕЕ КОЛИЧЕСТВО ЧАСОВ ПО ПРОГРАММЕ		68	0	0	

**ПОУРОЧНОЕ ПЛАНИРОВАНИЕ  
5 КЛАСС**

№ п/п	Тема урока	Количество часов			Дата изучения	Электронные цифровые образовательные ресурсы
		Всего	Контрольные работы	Практические работы		
1	Физическая культура в основной школе	1	0	0		<a href="http://uchportal.ru/">uchportal.ru/</a>
2	Физическая культура и здоровый образ жизни человека	1	0	0		<a href="http://metodsovet.su/dir/fiz_kultura/9">http://metodsovet.su/dir/fiz_kultura/9</a>
3	Олимпийские игры древности	1	0	0		<a href="http://videouroki.net">http://videouroki.net</a>
4	Режим дня	1	0	0		<a href="http://www.fizkult-ura.ru/">http://www.fizkult-ura.ru/</a>
5	Наблюдение за физическим развитием	1	0	0		<a href="http://school-collection.edu.ru/catalog/teacher/?subject[]=38">http://school-collection.edu.ru/catalog/teacher/?subject[]=38</a>
6	Организация и проведение самостоятельных занятий	1	0	0		<a href="http://metodsovet.su/dir/fiz_kultura/9">http://metodsovet.su/dir/fiz_kultura/9</a>
7	Определение состояния организма	1	0	0		<a href="http://videouroki.net">http://videouroki.net</a>

8	Составление дневника по физической культуре	1	0	0	<a href="http://www.fizkult-ura.ru/">http://www.fizkult-ura.ru/</a>
9	Упражнения утренней зарядки	1	0	0	<a href="http://uchportal.ru/">uchportal.ru/</a>
10	Оздоровительные мероприятия в режиме учебной деятельности	1	0	0	<a href="http://metodsovet.su/dir/fiz_kult_ura/9">http://metodsovet.su/dir/fiz_kult_ura/9</a>
11	Оздоровительные мероприятия в режиме учебной деятельности	1	0	0	<a href="http://school-collection.edu.ru/catalog/teacher/?subject[]=38">http://school-collection.edu.ru/catalog/teacher/?subject[]=38</a>
12	Упражнения на развитие гибкости	1	0	0	<a href="http://www.fizkult-ura.ru/">http://www.fizkult-ura.ru/</a>
13	Упражнения на развитие координации	1	0	0	<a href="http://school-collection.edu.ru/catalog/teacher/?subject[]=38">http://school-collection.edu.ru/catalog/teacher/?subject[]=38</a>
14	Упражнения на формирование телосложения	1	0	0	<a href="http://metodsovet.su/dir/fiz_kult_ura/9">http://metodsovet.su/dir/fiz_kult_ura/9</a>
15	Бег на длинные дистанции	1	0	0	<a href="http://school-collection.edu.ru/catalog/teacher/?subject[]=38">http://school-collection.edu.ru/catalog/teacher/?subject[]=38</a>
16	Бег на длинные дистанции	1	0	0	<a href="http://www.fizkult-ura.ru/">http://www.fizkult-ura.ru/</a>
17	Бег на короткие дистанции	1	0	0	<a href="http://videouroki.net">http://videouroki.net</a>
18	Бег на короткие дистанции	1	0	0	<a href="http://metodsovet.su/dir/fiz_kult_ura/9">http://metodsovet.su/dir/fiz_kult_ura/9</a>
19	Прыжок в длину с разбега способом «согнув ноги»	1	0	0	<a href="http://uchportal.ru/">uchportal.ru/</a>
20	Прыжок в длину с разбега способом «согнув ноги»	1	0	0	<a href="http://www.fizkult-ura.ru/">http://www.fizkult-ura.ru/</a>
21	Метание малого мяча в неподвижную мишень	1	0	0	<a href="http://school-collection.edu.ru/catalog/teacher/?subject[]=38">http://school-collection.edu.ru/catalog/teacher/?subject[]=38</a>
22	Метание малого мяча на дальность	1	0	0	<a href="http://metodsovet.su/dir/fiz_kult_ura/9">http://metodsovet.su/dir/fiz_kult_ura/9</a>

23	Техника ловли мяча	1	0	0	<a href="http://videouroki.net">http://videouroki.net</a>
24	Техника ловли мяча	1	0	0	<a href="http://metodsovet.su/dir/fiz_kult_ura/9">http://metodsovet.su/dir/fiz_kult_ura/9</a>
25	Техника передачи мяча	1	0	0	<a href="http://school-collection.edu.ru/catalog/teacher/?subject[]=38">http://school-collection.edu.ru/catalog/teacher/?subject[]=38</a>
26	Техника передачи мяча	1	0	0	<a href="http://www.fizkult-ura.ru/">http://www.fizkult-ura.ru/</a>
27	Ведение мяча стоя на месте	1	0	0	<a href="http://school-collection.edu.ru/catalog/teacher/?subject[]=38">http://school-collection.edu.ru/catalog/teacher/?subject[]=38</a>
28	Ведение мяча стоя на месте	1	0	0	<a href="http://metodsovet.su/dir/fiz_kult_ura/9">http://metodsovet.su/dir/fiz_kult_ura/9</a>
29	Ведение мяча в движении	1	0	0	<a href="http://uchportal.ru/">uchportal.ru/</a>
30	Ведение мяча в движении	1	0	0	<a href="http://www.fizkult-ura.ru/">http://www.fizkult-ura.ru/</a>
31	Бросок баскетбольного мяча в корзину двумя руками от груди с места	1	0	0	<a href="http://uchportal.ru/">uchportal.ru/</a>
32	Бросок баскетбольного мяча в корзину двумя руками от груди с места	1	0	0	<a href="http://metodsovet.su/dir/fiz_kult_ura/9">http://metodsovet.su/dir/fiz_kult_ura/9</a>
33	Технические действия с мячом	1	0	0	<a href="http://videouroki.net">http://videouroki.net</a>
34	Технические действия с мячом	1	0	0	<a href="http://www.fizkult-ura.ru/">http://www.fizkult-ura.ru/</a>
35	Прямая нижняя подача мяча	1	0	0	<a href="http://uchportal.ru/">uchportal.ru/</a>
36	Прямая нижняя подача мяча	1	0	0	<a href="http://metodsovet.su/dir/fiz_kult_ura/9">http://metodsovet.su/dir/fiz_kult_ura/9</a>
37	Приём и передача мяча снизу	1	0	0	<a href="http://school-collection.edu.ru/catalog/teacher/?subject[]=38">http://school-collection.edu.ru/catalog/teacher/?subject[]=38</a>
38	Приём и передача мяча снизу	1	0	0	<a href="http://www.fizkult-ura.ru/">http://www.fizkult-ura.ru/</a>
39	Приём и передача мяча сверху	1	0	0	<a href="http://videouroki.net">http://videouroki.net</a>
40	Приём и передача мяча сверху	1	0	0	<a href="http://metodsovet.su/dir/fiz_kult_ura/9">http://metodsovet.su/dir/fiz_kult_ura/9</a>
41	Технические действия с мячом	1	0	0	<a href="http://uchportal.ru/">uchportal.ru/</a>

42	Технические действия с мячом	1	0	0		<a href="http://www.fizkult-ura.ru/">http://www.fizkult-ura.ru/</a>
43	Передвижение на лыжах попеременным двухшажным ходом	1	0	0		<a href="http://videouroki.net">http://videouroki.net</a>
44	Передвижение на лыжах попеременным двухшажным ходом	1	0	0		<a href="http://www.fizkult-ura.ru/">http://www.fizkult-ura.ru/</a>
45	Повороты на лыжах способом переступания	1	0	0		uchportal.ru/
46	Повороты на лыжах способом переступания	1	0	0		<a href="http://metodsovet.su/dir/fiz_kult_ura/9">http://metodsovet.su/dir/fiz_kult_ura/9</a>
47	Подъём в горку на лыжах способом «лесенка»	1	0	0		<a href="http://school-collection.edu.ru/catalog/teacher/?subject[]=38">http://school-collection.edu.ru/catalog/teacher/?subject[]=38</a>
48	Подъём в горку на лыжах способом «лесенка»	1	0	0		<a href="http://www.fizkult-ura.ru/">http://www.fizkult-ura.ru/</a>
49	Спуск на лыжах с пологого склона	1	0	0		<a href="http://school-collection.edu.ru/catalog/teacher/?subject[]=38">http://school-collection.edu.ru/catalog/teacher/?subject[]=38</a>
50	Спуск на лыжах с пологого склона	1	0	0		<a href="http://metodsovet.su/dir/fiz_kult_ura/9">http://metodsovet.su/dir/fiz_kult_ura/9</a>
51	Преодоление небольших препятствий при спуске с пологого склона	1	0	0		uchportal.ru/
52	Преодоление небольших препятствий при спуске с пологого склона	1	0	0		<a href="http://www.fizkult-ura.ru/">http://www.fizkult-ura.ru/</a>
53	Кувырок вперёд и назад в группировке	1	0	0		uchportal.ru/
54	Кувырок вперёд ноги «скрестно»	1	0	0		<a href="http://www.fizkult-ura.ru/">http://www.fizkult-ura.ru/</a>

55	Кувырок назад из стойки на лопатках	1	0	0		<a href="http://videouroki.net">http://videouroki.net</a>
56	Опорные прыжки	1	0	0		<a href="http://metodsovet.su/dir/fiz_kultura/9">http://metodsovet.su/dir/fiz_kultura/9</a>
57	Опорные прыжки	1	0	0		<a href="http://school-collection.edu.ru/catalog/teacher/?subject[]=38">http://school-collection.edu.ru/catalog/teacher/?subject[]=38</a>
58	Упражнения на низком гимнастическом бревне	1	0	0		<a href="http://www.fizkult-ura.ru/">http://www.fizkult-ura.ru/</a>
59	Упражнения на гимнастической лестнице	1	0	0		uchportal.ru/
60	Упражнения на гимнастической скамейке	1	0	0		<a href="http://metodsovet.su/dir/fiz_kultura/9">http://metodsovet.su/dir/fiz_kultura/9</a>
61	Технические действия с мячом	1	0	0		<a href="http://school-collection.edu.ru/catalog/teacher/?subject[]=38">http://school-collection.edu.ru/catalog/teacher/?subject[]=38</a>
62	Технические действия с мячом	1	0	0		<a href="http://metodsovet.su/dir/fiz_kultura/9">http://metodsovet.su/dir/fiz_kultura/9</a>
63	Удар по мячу внутренней стороной стопы	1	0	0		<a href="http://school-collection.edu.ru/catalog/teacher/?subject[]=38">http://school-collection.edu.ru/catalog/teacher/?subject[]=38</a>
64	Правила и техника выполнения норматива комплекса ГТО: Бег на 30м. Эстафеты	1	0	0		<a href="http://www.fizkult-ura.ru/">http://www.fizkult-ura.ru/</a>
65	Правила и техника выполнения норматива комплекса ГТО: Бег на 1000м	1	0	0		uchportal.ru/
66	Правила и техника выполнения норматива комплекса ГТО: Кросс на 2 км. Подводящие упражнения	1	0	0		<a href="http://metodsovet.su/dir/fiz_kultura/9">http://metodsovet.su/dir/fiz_kultura/9</a>
67	Правила и техника выполнения норматива комплекса	1	0	0		<a href="http://videouroki.net">http://videouroki.net</a>

	ГТО: Бег на лыжах 1 км. Эстафеты				
68	Правила ТБ на уроках при подготовке к ГТО. ЗОЖ. Первая помощь при травмах	1	0	0	<a href="http://www.fizkult-ura.ru/">http://www.fizkult-ura.ru/</a>
ОБЩЕЕ КОЛИЧЕСТВО ЧАСОВ ПО ПРОГРАММЕ		68	0	0	

Программа по физической культуре представляет собой методически оформленную конкретизацию требований ФГОС ООО и раскрывает их реализацию через конкретное предметное содержание.

При создании программы по физической культуре учитывались потребности современного российского общества в физически крепком и дееспособном подрастающем поколении, способном активно включаться в разнообразные формы здорового образа жизни, умеющем использовать ценности физической культуры для самоопределения, саморазвития и самоактуализации.

В своей социально-ценностной ориентации программа по физической культуре рассматривается как средство подготовки обучающихся к предстоящей жизнедеятельности, укрепления их здоровья, повышения функциональных и адаптивных возможностей систем организма, развития жизненно важных физических качеств. Программа по физической культуре обеспечивает преемственность с федеральными рабочими программами начального общего и среднего общего образования.

Основной целью программы по физической культуре является формирование разносторонне физически развитой личности, способной активно использовать ценности физической культуры для укрепления и длительного сохранения собственного здоровья, оптимизации трудовой деятельности и организации активного отдыха. В программе по физической культуре данная цель конкретизируется и связывается с формированием устойчивых мотивов и потребностей обучающихся в бережном отношении к своему здоровью, целостном развитии физических, психических и нравственных качеств, творческом использовании ценностей физической культуры в организации здорового образа жизни, регулярных занятиях двигательной деятельностью и спортом.

Развивающая направленность программы по физической культуре определяется вектором развития физических качеств и функциональных возможностей организма, являющихся основой укрепления их здоровья, повышения надёжности и активности адаптивных процессов. Существенным достижением данной ориентации является приобретение обучающимися знаний и умений в организации самостоятельных форм занятий оздоровительной, спортивной и прикладно-ориентированной физической культурой, возможности познания своих физических способностей и их целенаправленного развития.

Воспитывающее значение программы по физической культуре заключается в содействии активной социализации обучающихся на основе осмысления и понимания роли и значения мирового и российского олимпийского движения, приобщения к их культурным ценностям, истории и современному развитию.

В число практических результатов данного направления входит формирование положительных навыков и умений в общении и взаимодействии со сверстниками и учителями физической культуры, организации совместной учебной и консультативной деятельности.

Центральной идеей конструирования учебного содержания и планируемых результатов образования по физической культуре на уровне основного общего образования является воспитание целостной личности обучающихся, обеспечение единства в развитии их физической, психической и социальной природы. Реализация этой идеи становится возможной на основе содержания учебного предмета, которое представляется двигательной деятельностью с её базовыми компонентами: информационным (знания о физической культуре), операциональным (способы самостоятельной деятельности) и мотивационно-процессуальным (физическое совершенствование).

В целях усиления мотивационной составляющей учебного предмета «Физическая культура», придания ей личностно значимого смысла, содержание программы по физической культуре представляется системой модулей, которые входят структурными компонентами в раздел «Физическое совершенствование».

Инвариантные модули включают в себя содержание базовых видов спорта: гимнастика, лёгкая атлетика, зимние виды спорта (на примере лыжной подготовки), спортивные игры, плавание. Инвариантные модули в своём предметном содержании ориентируются на всестороннюю физическую подготовленность обучающихся, освоение ими технических действий и физических упражнений, содействующих обогащению двигательного опыта.

Вариативные модули объединены модулем «Спорт», содержание которого разрабатывается образовательной организацией на основе модульных программ по физической культуре для общеобразовательных организаций. Основной содержательной направленностью вариативных модулей является подготовка обучающихся к

выполнению нормативных требований Всероссийского физкультурно-спортивного комплекса ГТО, активное вовлечение их в соревновательную деятельность.

Модуль «Спорт» может разрабатываться учителями физической культуры на основе содержания базовой физической подготовки, национальных видов спорта, современных оздоровительных систем. В рамках данного модуля представлено примерное содержание «Базовой физической подготовки».

Содержание программы по физической культуре представлено по годам обучения, для каждого класса предусмотрен раздел «Универсальные учебные действия», в котором раскрывается вклад предмета в формирование познавательных, коммуникативных и регулятивных действий, соответствующих возможностям и особенностям обучающихся данного возраста. Личностные достижения непосредственно связаны с конкретным содержанием учебного предмета и представлены по мере его раскрытия.

Общее число часов, рекомендованных для изучения физической культуры на уровне основного общего образования, – 510 часов: в 5 классе – 102 часа (3 часа в неделю), в 6 классе – 102 часа (3 часа в неделю), в 7 классе – 102 часа (3 часа в неделю), в 8 классе – 102 часа (3 часа в неделю), в 9 классе – 102 часа (3 часа в неделю). На модульный блок «Базовая физическая подготовка» отводится 150 часов из общего числа (1 час в неделю в каждом классе).

## СОДЕРЖАНИЕ УЧЕБНОГО ПРЕДМЕТА

### 5 КЛАСС

#### *Знания о физической культуре.*

Физическая культура на уровне основного общего образования: задачи, содержание и формы организации занятий. Система дополнительного обучения физической культуре, организация спортивной работы в общеобразовательной организации.

Физическая культура и здоровый образ жизни: характеристика основных форм занятий физической культурой, их связь с укреплением здоровья, организацией отдыха и досуга.

Исторические сведения об Олимпийских играх Древней Греции, характеристика их содержания и правил спортивной борьбы. Расцвет и завершение истории Олимпийских игр древности.

#### *Способы самостоятельной деятельности.*

Режим дня и его значение для обучающихся, связь с умственной работоспособностью. Составление индивидуального режима дня, определение основных индивидуальных видов деятельности, их временных диапазонов и последовательности в выполнении.

Физическое развитие человека, его показатели и способы измерения. Осанка как показатель физического развития, правила предупреждения её нарушений в условиях учебной и бытовой деятельности. Способы измерения и оценивания осанки. Составление комплексов физических упражнений с коррекционной направленностью и правил их самостоятельного проведения.

Проведение самостоятельных занятий физическими упражнениями на открытых площадках и в домашних условиях, подготовка мест занятий, выбор одежды и обуви, предупреждение травматизма.

Оценивание состояния организма в покое и после физической нагрузки в процессе самостоятельных занятий физической культуры и спортом.

Составление дневника физической культуры.

#### *Физическое совершенствование.*

##### *Физкультурно-оздоровительная деятельность.*

Роль и значение физкультурно-оздоровительной деятельности в здоровом образе жизни современного человека. Упражнения утренней зарядки и физкультминуток, дыхательной и зрительной гимнастики в процессе учебных занятий, закаливающие процедуры после занятий утренней зарядкой. Упражнения на развитие гибкости и подвижности суставов, развитие координации; формирование телосложения с использованием внешних отягощений.

##### *Спортивно-оздоровительная деятельность.*

Роль и значение спортивно-оздоровительной деятельности в здоровом образе жизни современного человека. Модуль «Лёгкая атлетика».

Бег на длинные дистанции с равномерной скоростью передвижения с высокого старта, бег на короткие дистанции с максимальной скоростью передвижения. Прыжки в длину с разбега способом «согнув ноги», прыжки в высоту с прямого разбега.

Модуль «Спортивные игры».

Баскетбол. Передача мяча двумя руками от груди, на месте и в движении, ведение мяча на месте и в движении «по прямой», «по кругу» и «змейкой», бросок мяча в корзину двумя руками от груди с места, ранее разученные технические действия с мячом.

Волейбол. Прямая нижняя подача мяча, приём и передача мяча двумя руками снизу и сверху на месте и в движении, ранее разученные технические действия с мячом.

Модуль «Зимние виды спорта».



Передвижение на лыжах попеременным двухшажным ходом, повороты на лыжах переступанием на месте и в движении по учебной дистанции, подъём по пологому склону способом «лесенка» и спуск в основной стойке, преодоление небольших бугров и впадин при спуске с пологого склона.

Модуль «Гимнастика».

Кувырки вперёд и назад в группировке, кувырки вперёд ноги «скрестно», кувырки назад из стойки на лопатках (мальчики). Опорные прыжки через гимнастического козла ноги врозь (мальчики), опорные прыжки на гимнастического козла с последующим прыгиванием (девочки).

Упражнения на низком гимнастическом бревне: передвижение ходьбой с поворотами кругом и на 90°, лёгкие подпрыгивания, подпрыгивания толчком двумя ногами, передвижение приставным шагом (девочки). Упражнения на гимнастической лестнице: перелезание приставным шагом правым и левым боком, лазанье разноимённым способом по диагонали и одноимённым способом вверх. Расхождение на гимнастической скамейке правым и левым боком способом «удерживая за плечи».

Метание малого мяча с места в вертикальную неподвижную мишень, метание малого мяча на дальность с трёх шагов разбега.

Модуль «Спортивные игры. Футбол». Удар по неподвижному мячу внутренней стороной стопы с небольшого разбега, остановка катящегося мяча способом «наступания», ведение мяча «по прямой», «по кругу» и «змейкой», обводка мячом ориентиров (конусов).

Совершенствование техники ранее разученных гимнастических и акробатических упражнений, упражнений лёгкой атлетики и зимних видов спорта, технических действий спортивных игр.

Модуль «Спорт».

Физическая подготовка к выполнению нормативов комплекса ГТО с использованием средств базовой физической подготовки, видов спорта и оздоровительных систем физической культуры, национальных видов спорта, культурно-этнических игр.

## **ПЛАНИРУЕМЫЕ РЕЗУЛЬТАТЫ ОСВОЕНИЯ ПРОГРАММЫ ПО ФИЗИЧЕСКОЙ КУЛЬТУРЕ НА УРОВНЕ НАЧАЛЬНОГО ОБЩЕГО ОБРАЗОВАНИЯ**

### **ЛИЧНОСТНЫЕ РЕЗУЛЬТАТЫ**

В результате изучения физической культуры на уровне основного общего образования у обучающегося будут сформированы следующие **личностные результаты**:

готовность проявлять интерес к истории и развитию физической культуры и спорта в Российской Федерации, гордиться победами выдающихся отечественных спортсменов-олимпийцев;

готовность отстаивать символы Российской Федерации во время спортивных соревнований, уважать традиции и принципы современных Олимпийских игр и олимпийского движения;

готовность ориентироваться на моральные ценности и нормы межличностного взаимодействия при организации, планировании и проведении совместных занятий физической культурой и спортом, оздоровительных мероприятий в условиях активного отдыха и досуга;

готовность оценивать своё поведение и поступки во время проведения совместных занятий физической культурой, участия в спортивных мероприятиях и соревнованиях;

готовность оказывать первую медицинскую помощь при травмах и ушибах, соблюдать правила техники безопасности во время совместных занятий физической культурой и спортом;

стремление к физическому совершенствованию, формированию культуры движения и телосложения, самовыражению в избранном виде спорта;

готовность организовывать и проводить занятия физической культурой и спортом на основе научных представлений о закономерностях физического развития и физической подготовленности с учётом самостоятельных наблюдений за изменением их показателей;

осознание здоровья как базовой ценности человека, признание объективной необходимости в его укреплении и длительном сохранении посредством занятий физической культурой и спортом;

осознание необходимости ведения здорового образа жизни как средства профилактики пагубного влияния вредных привычек на физическое, психическое и социальное здоровье человека;

способность адаптироваться к стрессовым ситуациям, осуществлять профилактические мероприятия по регулированию эмоциональных напряжений, активному восстановлению организма после значительных умственных и физических нагрузок;

готовность соблюдать правила безопасности во время занятий физической культурой и спортом, проводить гигиенические и профилактические мероприятия по организации мест занятий, выбору спортивного инвентаря и оборудования, спортивной одежды;

готовность соблюдать правила и требования к организации бивуака во время туристских походов, противостоять действиям и поступкам, приносящим вред окружающей среде;

освоение опыта взаимодействия со сверстниками, форм общения и поведения при выполнении учебных заданий на уроках физической культуры, игровой и соревновательной деятельности;

повышение компетентности в организации самостоятельных занятий физической культурой, планировании их содержания и направленности в зависимости от индивидуальных интересов и потребностей;

формирование представлений об основных понятиях и терминах физического воспитания и спортивной тренировки, умений руководствоваться ими в познавательной и практической деятельности, общении со сверстниками, публичных выступлениях и дискуссиях.

### **МЕТАПРЕДМЕТНЫЕ РЕЗУЛЬТАТЫ**

В результате изучения физической культуры на уровне основного общего образования у обучающегося будут сформированы универсальные познавательные учебные действия, универсальные коммуникативные учебные действия, универсальные регулятивные учебные действия.

У обучающегося будут сформированы следующие **универсальные познавательные учебные действия**:

проводить сравнение соревновательных упражнений Олимпийских игр древности и современных Олимпийских игр, выявлять их общность и различия;

осмысливать Олимпийскую хартию как основополагающий документ современного олимпийского движения, приводить примеры её гуманистической направленности;

анализировать влияние занятий физической культурой и спортом на воспитание положительных качеств личности, устанавливать возможность профилактики вредных привычек;

характеризовать туристские походы как форму активного отдыха, выявлять их целевое предназначение в сохранении и укреплении здоровья, руководствоваться требованиями техники безопасности во время передвижения по маршруту и организации бивуака;

устанавливать причинно-следственную связь между планированием режима дня и изменениями показателей работоспособности;

устанавливать связь негативного влияния нарушения осанки на состояние здоровья и выявлять причины нарушений, измерять индивидуальную форму и составлять комплексы упражнений по профилактике и коррекции выявляемых нарушений;

устанавливать причинно-следственную связь между уровнем развития физических качеств, состоянием здоровья и функциональными возможностями основных систем организма;

устанавливать причинно-следственную связь между качеством владения техникой физического упражнения и возможностью возникновения травм и ушибов во время самостоятельных занятий физической культурой и спортом;

устанавливать причинно-следственную связь между подготовкой мест занятий на открытых площадках и правилами предупреждения травматизма.

У обучающегося будут сформированы следующие **универсальные коммуникативные учебные действия**:

выбирать, анализировать и систематизировать информацию из разных источников об образцах техники выполнения разучиваемых упражнений, правилах планирования самостоятельных занятий физической и технической подготовкой;

вести наблюдения за развитием физических качеств, сравнивать их показатели с данными возрастно-половых стандартов, составлять планы занятий на основе определённых правил и регулировать нагрузку по частоте пульса и внешним признакам утомления;

описывать и анализировать технику разучиваемого упражнения, выделять фазы и элементы движений, подбирать подготовительные упражнения;

и планировать последовательность решения задач обучения, оценивать эффективность обучения посредством сравнения с эталонным образцом;

наблюдать, анализировать и контролировать технику выполнения физических упражнений другими обучающимися, сравнивать её с эталонным образцом, выявлять ошибки и предлагать способы их устранения;

изучать и коллективно обсуждать технику «иллюстративного образца» разучиваемого упражнения, рассматривать и моделировать появление ошибок, анализировать возможные причины их появления, выяснять способы их устранения.

У обучающегося будут сформированы следующие **универсальные регулятивные учебные действия**:

составлять и выполнять индивидуальные комплексы физических упражнений с разной функциональной направленностью, выявлять особенности их воздействия на состояние организма, развитие его резервных возможностей с помощью процедур контроля и функциональных проб;

составлять и выполнять акробатические и гимнастические комплексы упражнений, самостоятельно разучивать сложно-координированные упражнения на спортивных снарядах;

активно взаимодействовать в условиях учебной и игровой деятельности, ориентироваться на указания учителя и правила игры при возникновении конфликтных и нестандартных ситуаций, признавать своё право и право других на ошибку, право на её совместное исправление;

разучивать и выполнять технические действия в игровых видах спорта, активно взаимодействуют при совместных тактических действиях в защите и нападении, терпимо относятся к ошибкам игроков своей команды и команды соперников;

организовывать оказание первой помощи при травмах и ушибах во время самостоятельных занятий физической культурой и спортом, применять способы и приёмы помощи в зависимости от характера и признаков полученной травмы.

## ПРЕДМЕТНЫЕ РЕЗУЛЬТАТЫ

К концу обучения **в 5 классе** обучающийся научится:

выполнять требования безопасности на уроках физической культуры, на самостоятельных занятиях физическими упражнениями в условиях активного отдыха и досуга;

проводить измерение индивидуальной осанки и сравнивать её показатели со стандартами, составлять комплексы упражнений по коррекции и профилактике её нарушения, планировать их выполнение в режиме дня;

составлять дневник физической культуры и вести в нём наблюдение за показателями физического развития и физической подготовленности, планировать содержание и регулярность проведения самостоятельных занятий;

осуществлять профилактику утомления во время учебной деятельности, выполнять комплексы упражнений физкультурминутки, дыхательной и зрительной гимнастики;

выполнять комплексы упражнений оздоровительной физической культуры на развитие гибкости, координации и формирование телосложения;

выполнять опорный прыжок с разбега способом «ноги врозь» (мальчики) и способом «напрыгивания с последующим спрыгиванием» (девочки);

выполнять упражнения в висах и упорах на низкой гимнастической перекладине (мальчики), в передвижениях по гимнастическому бревну ходьбой и приставным шагом с поворотами, подпрыгиванием на двух ногах на месте и с продвижением (девочки);

передвигаться по гимнастической стенке приставным шагом, лазать разноимённым способом вверх и по диагонали;

выполнять бег с равномерной скоростью с высокого старта по учебной дистанции;

демонстрировать технику прыжка в длину с разбега способом «согнув ноги»;

передвигаться на лыжах попеременным двухшажным ходом (для бесснежных районов – имитация передвижения);

тренироваться в упражнениях общефизической и специальной физической подготовки с учётом индивидуальных и возрастно-половых особенностей;

демонстрировать технические действия в спортивных играх:

баскетбол (ведение мяча с равномерной скоростью в разных направлениях, приём и передача мяча двумя руками от груди с места и в движении);

волейбол (приём и передача мяча двумя руками снизу и сверху с места и в движении, прямая нижняя подача);

футбол (ведение мяча с равномерной скоростью в разных направлениях, приём и передача мяча, удар по неподвижному мячу с небольшого разбега).

## ТЕМАТИЧЕСКОЕ ПЛАНИРОВАНИЕ

### 5 КЛАСС

№ п/п	Наименование разделов и тем программы	Количество часов			Электронные (цифровые) образовательные ресурсы
		Всего	Контрольные работы	Практические работы	
<b>Раздел 1. Знания о физической культуре</b>					
1.1	Знания о физической культуре	3	0	0	<a href="http://metodsovet.su/dir/fiz_kultura/9">http://metodsovet.su/dir/fiz_kultura/9</a>
Итого по разделу		3			
<b>Раздел 2. Способы самостоятельной деятельности</b>					
2.1	Способы самостоятельной деятельности	5	0	0	<a href="http://www.openclass.ru">http://www.openclass.ru</a>
Итого по разделу		5			
<b>ФИЗИЧЕСКОЕ СОВЕРШЕНСТВОВАНИЕ</b>					
<b>Раздел 1. Физкультурно-оздоровительная деятельность</b>					
1.1	Физкультурно-оздоровительная деятельность	6	0	0	<a href="http://www.it-n.ru/communities">http://www.it-n.ru/communities</a>

Итого по разделу		6			
<b>Раздел 2. Спортивно-оздоровительная деятельность</b>					
2.1	Лёгкая атлетика (модуль "Легкая атлетика")	10	0	0	<a href="http://metodsovet.su/dir/fiz_kultura/9">http://metodsovet.su/dir/fiz_kultura/9</a>
2.2	Спортивные игры. Баскетбол (модуль "Спортивные игры")	10	0	0	<a href="http://www.it-n.ru/communities">http://www.it-n.ru/communities</a>
2.3	Спортивные игры. Волейбол (модуль "Спортивные игры")	8	0	0	
2.4	Зимние виды спорта (модуль "Зимние виды спорта")	10	0	0	<a href="http://www.openclass.ru">http://www.openclass.ru</a>
2.5	Гимнастика (модуль "Гимнастика")	8	0	0	<a href="http://school-collection.edu.ru/catalog/teacher/?subject[]=38">http://school-collection.edu.ru/catalog/teacher/?subject[]=38</a>
2.6	Спортивные игры. Футбол (модуль "Спортивные игры")	3	0	0	<a href="http://metodsovet.su/dir/fiz_kultura/9">http://metodsovet.su/dir/fiz_kultura/9</a>
2.7	Подготовка к выполнению нормативных требований комплекса ГТО (модуль "Спорт")	5	0	0	<a href="http://www.openclass.ru">http://www.openclass.ru</a>
Итого по разделу		54			
ОБЩЕЕ КОЛИЧЕСТВО ЧАСОВ ПО ПРОГРАММЕ		68	0	0	

### ПОУРОЧНОЕ ПЛАНИРОВАНИЕ 5 КЛАСС

№ п/п	Тема урока	Количество часов			Дата изучения	Электронные цифровые образовательные ресурсы
		Всего	Контрольные работы	Практические работы		
1	Физическая культура в основной школе	1	0	0		<a href="http://uchportal.ru/">uchportal.ru/</a>
2	Физическая культура и здоровый образ жизни человека	1	0	0		<a href="http://metodsovet.su/dir/fiz_kultura/9">http://metodsovet.su/dir/fiz_kultura/9</a>
3	Олимпийские игры древности	1	0	0		<a href="http://videouroki.net">http://videouroki.net</a>
4	Режим дня	1	0	0		<a href="http://www.fizkult-ura.ru/">http://www.fizkult-ura.ru/</a>

5	Наблюдение за физическим развитием	1	0	0	<a href="http://school-collection.edu.ru/catalog/teacher/?subject[]=38">http://school-collection.edu.ru/catalog/teacher/?subject[]=38</a>
6	Организация и проведение самостоятельных занятий	1	0	0	<a href="http://metodsovet.su/dir/fiz_kultura/9">http://metodsovet.su/dir/fiz_kultura/9</a>
7	Определение состояния организма	1	0	0	<a href="http://videouroki.net">http://videouroki.net</a>
8	Составление дневника по физической культуре	1	0	0	<a href="http://www.fizkult-ura.ru/">http://www.fizkult-ura.ru/</a>
9	Упражнения утренней зарядки	1	0	0	uchportal.ru/
10	Оздоровительные мероприятия в режиме учебной деятельности	1	0	0	<a href="http://metodsovet.su/dir/fiz_kultura/9">http://metodsovet.su/dir/fiz_kultura/9</a>
11	Оздоровительные мероприятия в режиме учебной деятельности	1	0	0	<a href="http://school-collection.edu.ru/catalog/teacher/?subject[]=38">http://school-collection.edu.ru/catalog/teacher/?subject[]=38</a>
12	Упражнения на развитие гибкости	1	0	0	<a href="http://www.fizkult-ura.ru/">http://www.fizkult-ura.ru/</a>
13	Упражнения на развитие координации	1	0	0	<a href="http://school-collection.edu.ru/catalog/teacher/?subject[]=38">http://school-collection.edu.ru/catalog/teacher/?subject[]=38</a>
14	Упражнения на формирование телосложения	1	0	0	<a href="http://metodsovet.su/dir/fiz_kultura/9">http://metodsovet.su/dir/fiz_kultura/9</a>
15	Бег на длинные дистанции	1	0	0	<a href="http://school-collection.edu.ru/catalog/teacher/?subject[]=38">http://school-collection.edu.ru/catalog/teacher/?subject[]=38</a>
16	Бег на длинные дистанции	1	0	0	<a href="http://www.fizkult-ura.ru/">http://www.fizkult-ura.ru/</a>
17	Бег на короткие дистанции	1	0	0	<a href="http://videouroki.net">http://videouroki.net</a>
18	Бег на короткие дистанции	1	0	0	<a href="http://metodsovet.su/dir/fiz_kultura/9">http://metodsovet.su/dir/fiz_kultura/9</a>
19	Прыжок в длину с разбега способом «согнув ноги»	1	0	0	uchportal.ru/

20	Прыжок в длину с разбега способом «согнув ноги»	1	0	0	<a href="http://www.fizkult-ura.ru/">http://www.fizkult-ura.ru/</a>
21	Метание малого мяча в неподвижную мишень	1	0	0	<a href="http://school-collection.edu.ru/catalog/teacher/?subject[]=38">http://school-collection.edu.ru/catalog/teacher/?subject[]=38</a>
22	Метание малого мяча на дальность	1	0	0	<a href="http://metodsovet.su/dir/fiz_kult_ura/9">http://metodsovet.su/dir/fiz_kult_ura/9</a>
23	Техника ловли мяча	1	0	0	<a href="http://videouroki.net">http://videouroki.net</a>
24	Техника ловли мяча	1	0	0	<a href="http://metodsovet.su/dir/fiz_kult_ura/9">http://metodsovet.su/dir/fiz_kult_ura/9</a>
25	Техника передачи мяча	1	0	0	<a href="http://school-collection.edu.ru/catalog/teacher/?subject[]=38">http://school-collection.edu.ru/catalog/teacher/?subject[]=38</a>
26	Техника передачи мяча	1	0	0	<a href="http://www.fizkult-ura.ru/">http://www.fizkult-ura.ru/</a>
27	Ведение мяча стоя на месте	1	0	0	<a href="http://school-collection.edu.ru/catalog/teacher/?subject[]=38">http://school-collection.edu.ru/catalog/teacher/?subject[]=38</a>
28	Ведение мяча стоя на месте	1	0	0	<a href="http://metodsovet.su/dir/fiz_kult_ura/9">http://metodsovet.su/dir/fiz_kult_ura/9</a>
29	Ведение мяча в движении	1	0	0	<a href="http://uchportal.ru/">uchportal.ru/</a>
30	Ведение мяча в движении	1	0	0	<a href="http://www.fizkult-ura.ru/">http://www.fizkult-ura.ru/</a>
31	Бросок баскетбольного мяча в корзину двумя руками от груди с места	1	0	0	<a href="http://uchportal.ru/">uchportal.ru/</a>
32	Бросок баскетбольного мяча в корзину двумя руками от груди с места	1	0	0	<a href="http://metodsovet.su/dir/fiz_kult_ura/9">http://metodsovet.su/dir/fiz_kult_ura/9</a>
33	Технические действия с мячом	1	0	0	<a href="http://videouroki.net">http://videouroki.net</a>
34	Технические действия с мячом	1	0	0	<a href="http://www.fizkult-ura.ru/">http://www.fizkult-ura.ru/</a>
35	Прямая нижняя подача мяча	1	0	0	<a href="http://uchportal.ru/">uchportal.ru/</a>
36	Прямая нижняя подача мяча	1	0	0	<a href="http://metodsovet.su/dir/fiz_kult_ura/9">http://metodsovet.su/dir/fiz_kult_ura/9</a>
37	Приём и передача мяча снизу	1	0	0	<a href="http://school-collection.edu.ru/catalog/teacher/?subject[]=38">http://school-collection.edu.ru/catalog/teacher/?subject[]=38</a>

38	Приём и передача мяча снизу	1	0	0		<a href="http://www.fizkult-ura.ru/">http://www.fizkult-ura.ru/</a>
39	Приём и передача мяча сверху	1	0	0		<a href="http://videouroki.net">http://videouroki.net</a>
40	Приём и передача мяча сверху	1	0	0		<a href="http://metodsovet.su/dir/fiz_kult_ura/9">http://metodsovet.su/dir/fiz_kult_ura/9</a>
41	Технические действия с мячом	1	0	0		uchportal.ru/
42	Технические действия с мячом	1	0	0		<a href="http://www.fizkult-ura.ru/">http://www.fizkult-ura.ru/</a>
43	Передвижение на лыжах попеременным двухшажным ходом	1	0	0		<a href="http://videouroki.net">http://videouroki.net</a>
44	Передвижение на лыжах попеременным двухшажным ходом	1	0	0		<a href="http://www.fizkult-ura.ru/">http://www.fizkult-ura.ru/</a>
45	Повороты на лыжах способом переступания	1	0	0		uchportal.ru/
46	Повороты на лыжах способом переступания	1	0	0		<a href="http://metodsovet.su/dir/fiz_kult_ura/9">http://metodsovet.su/dir/fiz_kult_ura/9</a>
47	Подъём в горку на лыжах способом «лесенка»	1	0	0		<a href="http://school-collection.edu.ru/catalog/teacher/?subject[]=38">http://school-collection.edu.ru/catalog/teacher/?subject[]=38</a>
48	Подъём в горку на лыжах способом «лесенка»	1	0	0		<a href="http://www.fizkult-ura.ru/">http://www.fizkult-ura.ru/</a>
49	Спуск на лыжах с пологого склона	1	0	0		<a href="http://school-collection.edu.ru/catalog/teacher/?subject[]=38">http://school-collection.edu.ru/catalog/teacher/?subject[]=38</a>
50	Спуск на лыжах с пологого склона	1	0	0		<a href="http://metodsovet.su/dir/fiz_kult_ura/9">http://metodsovet.su/dir/fiz_kult_ura/9</a>
51	Преодоление небольших препятствий при спуске с пологого склона	1	0	0		uchportal.ru/

52	Преодоление небольших препятствий при спуске с пологого склона	1	0	0		<a href="http://www.fizkult-ura.ru/">http://www.fizkult-ura.ru/</a>
53	Кувырок вперёд и назад в группировке	1	0	0		<a href="http://uchportal.ru/">uchportal.ru/</a>
54	Кувырок вперёд ноги «скрестно»	1	0	0		<a href="http://www.fizkult-ura.ru/">http://www.fizkult-ura.ru/</a>
55	Кувырок назад из стойки на лопатках	1	0	0		<a href="http://videouroki.net">http://videouroki.net</a>
56	Опорные прыжки	1	0	0		<a href="http://metodsovet.su/dir/fiz_kult_ura/9">http://metodsovet.su/dir/fiz_kult_ura/9</a>
57	Опорные прыжки	1	0	0		<a href="http://school-collection.edu.ru/catalog/teacher/?subject[]=38">http://school-collection.edu.ru/catalog/teacher/?subject[]=38</a>
58	Упражнения на низком гимнастическом бревне	1	0	0		<a href="http://www.fizkult-ura.ru/">http://www.fizkult-ura.ru/</a>
59	Упражнения на гимнастической лестнице	1	0	0		<a href="http://uchportal.ru/">uchportal.ru/</a>
60	Упражнения на гимнастической скамейке	1	0	0		<a href="http://metodsovet.su/dir/fiz_kult_ura/9">http://metodsovet.su/dir/fiz_kult_ura/9</a>
61	Технические действия с мячом	1	0	0		<a href="http://school-collection.edu.ru/catalog/teacher/?subject[]=38">http://school-collection.edu.ru/catalog/teacher/?subject[]=38</a>
62	Технические действия с мячом	1	0	0		<a href="http://metodsovet.su/dir/fiz_kult_ura/9">http://metodsovet.su/dir/fiz_kult_ura/9</a>
63	Удар по мячу внутренней стороной стопы	1	0	0		<a href="http://school-collection.edu.ru/catalog/teacher/?subject[]=38">http://school-collection.edu.ru/catalog/teacher/?subject[]=38</a>
64	Правила и техника выполнения норматива комплекса ГТО: Бег на 30м. Эстафеты	1	0	0		<a href="http://www.fizkult-ura.ru/">http://www.fizkult-ura.ru/</a>
65	Правила и техника выполнения норматива комплекса ГТО: Бег на 1000м	1	0	0		<a href="http://uchportal.ru/">uchportal.ru/</a>
66	Правила и техника	1	0	0		<a href="http://metodsovet.su/dir/fiz_kult_ura/9">http://metodsovet.su/dir/fiz_kult_ura/9</a>



	выполнения норматива комплекса ГТО: Кросс на 2 км. Подводящие упражнения					
67	Правила и техника выполнения норматива комплекса ГТО: Бег на лыжах 1 км. Эстафеты	1	0	0		<a href="http://videouroki.net">http://videouroki.net</a>
68	Правила ТБ на уроках при подготовке к ГТО. ЗОЖ. Первая помощь при травмах	1	0	0		<a href="http://www.fizkult-ura.ru/">http://www.fizkult-ura.ru/</a>
ОБЩЕЕ КОЛИЧЕСТВО ЧАСОВ ПО ПРОГРАММЕ		68	0	0		

## СОДЕРЖАНИЕ УЧЕБНОГО ПРЕДМЕТА

### 6 КЛАСС

#### *Знания о физической культуре.*

Возрождение Олимпийских игр и олимпийского движения в современном мире, роль Пьера де Кубертена в их становлении и развитии. Девиз, символика и ритуалы современных Олимпийских игр. История организации и проведения первых Олимпийских игр современности, первые олимпийские чемпионы.

#### *Способы самостоятельной деятельности.*

Ведение дневника физической культуры. Физическая подготовка и её влияние на развитие систем организма, связь с укреплением здоровья, физическая подготовленность как результат физической подготовки.

Правила и способы самостоятельного развития физических качеств. Способы определения индивидуальной физической нагрузки. Правила проведения измерительных процедур по оценке физической подготовленности. Правила техники выполнения тестовых заданий и способы регистрации их результатов.

Правила и способы составления плана самостоятельных занятий физической подготовкой.

#### *Физическое совершенствование.*

##### *Физкультурно-оздоровительная деятельность.*

Правила самостоятельного закаливания организма с помощью воздушных и солнечных ванн, купания в естественных водоёмах. Правила техники безопасности и гигиены мест занятий физическими упражнениями.

Оздоровительные комплексы: упражнения для коррекции телосложения с использованием дополнительных отягощений, упражнения для профилактики нарушения зрения во время учебных занятий и работы за компьютером, упражнения для физкультпауз, направленных на поддержание оптимальной работоспособности мышц опорно-двигательного аппарата в режиме учебной деятельности.

##### *Спортивно-оздоровительная деятельность.*

Модуль «Гимнастика».

Акробатическая комбинация из общеразвивающих и сложно координированных упражнений, стоек и кувырков, ранее разученных акробатических упражнений.

Комбинация из стилизованных общеразвивающих упражнений и сложно-координированных упражнений ритмической гимнастики, разнообразных движений руками и ногами с разной амплитудой и траекторией, танцевальными движениями из ранее разученных танцев (девочки).

Опорные прыжки через гимнастического козла с разбега способом «согнув ноги» (мальчики) и способом «ноги врозь» (девочки).

Гимнастические комбинации на низком гимнастическом бревне с использованием стилизованных общеразвивающих и сложно-координированных упражнений, передвижений шагом и лёгким бегом, поворотами с разнообразными движениями рук и ног, удержанием статических поз (девочки).

Упражнения на невысокой гимнастической перекладине: висы, упор ноги врозь, перемах вперёд и обратно (мальчики).

Лазанье по канату в три приёма (мальчики).

Модуль «Лёгкая атлетика».

Старт с опорой на одну руку и последующим ускорением, спринтерский и гладкий равномерный бег по учебной дистанции, ранее разученные беговые упражнения.

Прыжковые упражнения: прыжок в высоту с разбега способом «перешагивание», ранее разученные прыжковые упражнения в длину и высоту, напрыгивание и спрыгивание.

Метание малого (теннисного) мяча в подвижную (раскачивающуюся) мишень.

Модуль «Зимние виды спорта».

Передвижение на лыжах одновременным одношажным ходом, преодоление небольших трамплинов при спуске с пологого склона в низкой стойке, ранее разученные упражнения лыжной подготовки, передвижения по учебной дистанции, повороты, спуски, торможение.

Модуль «Спортивные игры».

Баскетбол. Технические действия игрока без мяча: передвижение в стойке баскетболиста, прыжки вверх толчком одной ногой и приземлением на другую ногу, остановка двумя шагами и прыжком.

Упражнения с мячом: ранее разученные упражнения в ведении мяча в разных направлениях и по разной траектории, на передачу и броски мяча в корзину.

Правила игры и игровая деятельность по правилам с использованием разученных технических приёмов.

Волейбол. Приём и передача мяча двумя руками снизу в разные зоны площадки команды соперника. Правила игры и игровая деятельность по правилам с использованием разученных технических приёмов в подаче мяча, его приёме и передаче двумя руками снизу и сверху.

Футбол. Удары по катящемуся мячу с разбега. Правила игры и игровая деятельность по правилам с использованием разученных технических приёмов в остановке и передаче мяча, его ведении и обводке.

Совершенствование техники ранее разученных гимнастических и акробатических упражнений, упражнений лёгкой атлетики и зимних видов спорта, технических действий спортивных игр.

Модуль «Спорт».

Физическая подготовка к выполнению нормативов комплекса ГТО с использованием средств базовой физической подготовки, видов спорта и оздоровительных систем физической культуры, национальных видов спорта, культурно-этнических игр.

### ***Программа вариативного модуля «Базовая физическая подготовка».***

#### *Развитие силовых способностей.*

Комплексы общеразвивающих и локально воздействующих упражнений, отягощённых весом собственного тела и с использованием дополнительных средств (гантелей, эспандера, набивных мячей, штанги и другого инвентаря). Комплексы упражнений на тренажёрных устройствах. Упражнения на гимнастических снарядах (брусках, перекладинах, гимнастической стенке и других снарядах). Броски набивного мяча двумя и одной рукой из положений стоя и сидя (вверх, вперёд, назад, в стороны, снизу и сбоку, от груди, из-за головы). Прыжковые упражнения с дополнительным отягощением (напрыгивание и спрыгивание, прыжки через скакалку, многоскоки, прыжки через препятствия и другие упражнения). Бег с дополнительным отягощением (в горку и с горки, на короткие дистанции, эстафеты). Передвижения в висячем и упоре на руках. Лазанье (по канату, по гимнастической стенке с дополнительным отягощением). Переноска неподвижных тяжестей (мальчики – сверстников способом на спине). Подвижные игры с силовой направленностью (импровизированный баскетбол с набивным мячом и другие игры).

#### *Развитие скоростных способностей.*

Бег на месте в максимальном темпе (в упоре о гимнастическую стенку и без упора). Челночный бег. Бег по разметкам с максимальным темпом. Повторный бег с максимальной скоростью и максимальной частотой шагов (10–15 м). Бег с ускорениями из разных исходных положений. Бег с максимальной скоростью и собиранием малых предметов, лежащих на полу и на разной высоте. Стартовые ускорения по дифференцированному сигналу. Метание малых мячей по движущимся мишеням (катящейся, раскачивающейся, летящей). Ловля теннисного мяча после отскока от пола, стены (правой и левой рукой). Передача теннисного мяча в парах правой (левой) рукой и попеременно. Ведение теннисного мяча ногами с ускорениями по прямой, по кругу, вокруг стоек. Прыжки через скакалку на месте и в движении с максимальной частотой прыжков. Преодоление полосы препятствий, включающей в себя: прыжки на разную высоту и длину, по разметкам, бег с максимальной скоростью в разных направлениях и с преодолением опор различной высоты и ширины, повороты, обегание различных предметов (легкоатлетических стоек, мячей, лежащих на полу или подвешенных на высоте). Эстафеты и подвижные игры со скоростной направленностью. Технические действия из базовых видов спорта, выполняемые с максимальной скоростью движений.

#### *Развитие выносливости.*

Равномерный бег и передвижение на лыжах в режимах умеренной и большой интенсивности. Повторный бег и передвижение на лыжах в режимах максимальной и субмаксимальной интенсивности. Кроссовый бег и марш-бросок на лыжах.

*Развитие координации движений.*

Жонглирование большими (волейбольными) и малыми (теннисными) мячами. Жонглирование гимнастической палкой. Жонглирование волейбольным мячом головой. Метание малых и больших мячей в мишень (неподвижную и двигающуюся). Передвижения по возвышенной и наклонной, ограниченной по ширине опоре (без предмета и с предметом на голове). Упражнения в статическом равновесии. Упражнения в воспроизведении пространственной точности движений руками, ногами, туловищем. Упражнение на точность дифференцирования мышечных усилий. Подвижные и спортивные игры.

*Развитие гибкости.*

Комплексы общеразвивающих упражнений (активных и пассивных), выполняемых с большой амплитудой движений. Упражнения на растяжение и расслабление мышц. Специальные упражнения для развития подвижности суставов (полушпагат, шпагат, выкруты гимнастической палки).

*Упражнения культурно-этнической направленности.*

Сюжетно-образные и обрядовые игры. Технические действия национальных видов спорта.

*Специальная физическая подготовка.*

Модуль «Гимнастика».

Развитие гибкости. Наклоны туловища вперёд, назад, в стороны с возрастающей амплитудой движений в положении стоя, сидя, сидя ноги в стороны. Упражнения с гимнастической палкой (укороченной скакалкой) для развития подвижности плечевого сустава (выкруты). Комплексы общеразвивающих упражнений с повышенной амплитудой для плечевых, локтевых, тазобедренных и коленных суставов, для развития подвижности позвоночного столба. Комплексы активных и пассивных упражнений с большой амплитудой движений. Упражнения для развития подвижности суставов (полушпагат, шпагат, складка, мост).

Развитие координации движений. Прохождение усложнённой полосы препятствий, включающей быстрые кувырки (вперёд, назад), кувырки по наклонной плоскости, преодоление препятствий прыжком с опорой на руку, безопорным прыжком, быстрым лазаньем. Броски теннисного мяча правой и левой рукой в подвижную и неподвижную мишень, с места и с разбега. Касание правой и левой ногой мишеней, подвешенных на разной высоте, с места и с разбега. Разнообразные прыжки через гимнастическую скакалку на месте и с продвижением. Прыжки на точность отталкивания и приземления.

Развитие силовых способностей. Подтягивание в висе и отжимание в упоре. Передвижения в висе и упоре на руках на перекладине (мальчики), подтягивание в висе стоя (лёжа) на низкой перекладине (девочки), отжимания в упоре лёжа с изменяющейся высотой опоры для рук и ног, отжимание в упоре на низких брусьях, поднимание ног в висе на гимнастической стенке до повышенной высоты, из положения лёжа на гимнастическом козле (ноги зафиксированы) сгибание туловища с различной амплитудой движений (на животе и на спине), комплексы упражнений с гантелями с индивидуально подобранной массой (движения руками, повороты на месте, наклоны, подскоки со взмахом рук), метание набивного мяча из различных исходных положений, комплексы упражнений избирательного воздействия на отдельные мышечные группы (с увеличивающимся темпом движений без потери качества выполнения), элементы атлетической гимнастики (по типу «подкачки»), приседания на одной ноге «пистолетом» с опорой на руку для сохранения равновесия).

Развитие выносливости. Упражнения с неопредельными отягощениями, выполняемые в режиме умеренной интенсивности в сочетании с напряжением мышц и фиксацией положений тела. Повторное выполнение гимнастических упражнений с уменьшающимся интервалом отдыха (по типу «круговой тренировки»). Комплексы упражнений с отягощением, выполняемые в режиме непрерывного и интервального методов.

Модуль «Лёгкая атлетика».

Развитие выносливости. Бег с максимальной скоростью в режиме повторно-интервального метода. Бег по пересеченной местности (кроссовый бег). Гладкий бег с равномерной скоростью в разных зонах интенсивности. Повторный бег с препятствиями в максимальном темпе. Равномерный повторный бег с финальным ускорением (на разные дистанции). Равномерный бег с дополнительным отягощением в режиме «до отказа».

Развитие силовых способностей. Специальные прыжковые упражнения с дополнительным отягощением. Прыжки вверх с доставанием подвешенных предметов. Прыжки в полуприседе (на месте, с продвижением в разные стороны). Запрыгивание с последующим спрыгиванием. Прыжки в глубину по методу ударной тренировки. Прыжки в высоту с продвижением и изменением направлений, поворотами вправо и влево, на правой, левой ноге и поочередно. Бег с препятствиями. Бег в горку, с дополнительным отягощением и без него. Комплексы упражнений с набивными мячами. Упражнения с локальным отягощением на мышечные группы. Комплексы силовых упражнений по методу круговой тренировки.

Развитие скоростных способностей. Бег на месте с максимальной скоростью и темпом с опорой на руки и без опоры. Максимальный бег в горку и с горки. Повторный бег на короткие дистанции с максимальной скоростью (по прямой, на повороте и со старта). Бег с максимальной скоростью «с ходу». Прыжки через скакалку в максимальном темпе. Ускорение, переходящее в многоскоки, и многоскоки, переходящие в бег с ускорением. Подвижные и спортивные игры, эстафеты.

Развитие координации движений. Специализированные комплексы упражнений на развитие координации (разрабатываются на основе учебного материала модулей «Гимнастика» и «Спортивные игры»).

Модуль «Зимние виды спорта».

Развитие выносливости. Передвижения на лыжах с равномерной скоростью в режимах умеренной, большой и субмаксимальной интенсивности, с соревновательной скоростью.

Развитие силовых способностей. Передвижение на лыжах по отлогому склону с дополнительным отягощением. Скоростной подъём ступающим и скользящим шагом, бегом, «лесенкой», «ёлочкой». Упражнения в «транспортёрке».

Развитие координации. Упражнения в поворотах и спусках на лыжах, проезд через «ворота» и преодоление небольших трамплинов.

Модуль «Спортивные игры».

Баскетбол.

1) Развитие скоростных способностей. Ходьба и бег в различных направлениях с максимальной скоростью с внезапными остановками и выполнением различных заданий (например, прыжки вверх, назад, вправо, влево, приседания). Ускорения с изменением направления движения. Бег с максимальной частотой (темпом) шагов с опорой на руки и без опоры. Выпрыгивание вверх с доставанием ориентиров левой (правой) рукой. Челночный бег (чередование прохождения заданных отрезков дистанции лицом и спиной вперёд). Бег с максимальной скоростью с предварительным выполнением многоскоков. Передвижения с ускорениями и максимальной скоростью приставными шагами левым и правым боком. Ведение баскетбольного мяча с ускорением и максимальной скоростью. Прыжки вверх на обеих ногах и одной ноге с места и с разбега. Прыжки с поворотами на точность приземления. Передача мяча двумя руками от груди в максимальном темпе при встречном беге в колоннах. Кувырки вперёд, назад, боком с последующим рывком на 3–5 м. Подвижные и спортивные игры, эстафеты.

2) Развитие силовых способностей. Комплексы упражнений с дополнительным отягощением на основные мышечные группы. Ходьба и прыжки в глубоком приседе. Прыжки на одной ноге и обеих ногах с продвижением вперед, по кругу, «змейкой», на месте с поворотом на 180° и 360°. Прыжки через скакалку в максимальном темпе на месте и с продвижением (с дополнительным отягощением и без него). Напрыгивание и спрыгивание с последующим ускорением. Многоскоки с последующим ускорением и ускорения с последующим выполнением многоскоков. Броски набивного мяча из различных исходных положений, с различной траекторией полёта одной рукой и обеими руками, стоя, сидя, в полуприседе.

3) Развитие выносливости. Повторный бег с максимальной скоростью с уменьшающимся интервалом отдыха. Гладкий бег по методу непрерывно-интервального упражнения. Гладкий бег в режиме большой и умеренной интенсивности. Игра в баскетбол с увеличивающимся объёмом времени игры.

4) Развитие координации движений. Броски баскетбольного мяча по неподвижной и подвижной мишени. Акробатические упражнения (двойные и тройные кувырки вперёд и назад). Бег с «тенью» (повторение движений партнёра). Бег по гимнастической скамейке, по гимнастическому бревну разной высоты. Прыжки по разметкам с изменяющейся амплитудой движений. Броски малого мяча в стену одной (обеими) руками с последующей его ловлей (обеими руками и одной рукой) после отскока от стены (от пола). Ведение мяча с изменяющейся по команде скоростью и направлением передвижения.

Футбол.

Развитие скоростных способностей. Старты из различных положений с последующим ускорением. Бег с максимальной скоростью по прямой, с остановками (по свистку, хлопку, заданному сигналу), с ускорениями, «рывками», изменением направления передвижения. Бег в максимальном темпе. Бег и ходьба спиной вперёд с изменением темпа и направления движения (по прямой, по кругу и «змейкой»). Бег с максимальной скоростью с поворотами на 180° и 360°. Прыжки через скакалку в максимальном темпе. Прыжки по разметкам на правой (левой) ноге, между стоек, спиной вперёд. Прыжки вверх на обеих ногах и одной ноге с продвижением вперёд. Удары по мячу в стенку в максимальном темпе. Ведение мяча с остановками и ускорениями, «дриблинг» мяча с изменением направления движения. Кувырки вперёд, назад, боком с последующим рывком. Подвижные и спортивные игры, эстафеты.

Развитие силовых способностей. Комплексы упражнений с дополнительным отягощением на основные мышечные группы. Многоскоки через препятствия. Спрыгивание с возвышенной опоры с последующим ускорением, прыжком в длину и в высоту. Прыжки на обеих ногах с дополнительным отягощением (вперёд, назад, в приседе, с продвижением вперёд).

Развитие выносливости. Равномерный бег на средние и длинные дистанции. Повторные ускорения с уменьшающимся интервалом отдыха. Повторный бег на короткие дистанции с максимальной скоростью и уменьшающимся интервалом отдыха. Гладкий бег в режиме непрерывно-интервального метода. Передвижение на лыжах в режиме большой и умеренной интенсивности

**ПЛАНИРУЕМЫЕ РЕЗУЛЬТАТЫ ОСВОЕНИЯ ПРОГРАММЫ ПО ФИЗИЧЕСКОЙ КУЛЬТУРЕ НА УРОВНЕ НАЧАЛЬНОГО ОБЩЕГО ОБРАЗОВАНИЯ**

**ЛИЧНОСТНЫЕ РЕЗУЛЬТАТЫ**

В результате изучения физической культуры на уровне основного общего образования у обучающегося будут сформированы следующие **личностные результаты**:

готовность проявлять интерес к истории и развитию физической культуры и спорта в Российской Федерации, гордиться победами выдающихся отечественных спортсменов-олимпийцев;

готовность отстаивать символы Российской Федерации во время спортивных соревнований, уважать традиции и принципы современных Олимпийских игр и олимпийского движения;

готовность ориентироваться на моральные ценности и нормы межличностного взаимодействия при организации, планировании и проведении совместных занятий физической культурой и спортом, оздоровительных мероприятий в условиях активного отдыха и досуга;

готовность оценивать своё поведение и поступки во время проведения совместных занятий физической культурой, участия в спортивных мероприятиях и соревнованиях;

готовность оказывать первую медицинскую помощь при травмах и ушибах, соблюдать правила техники безопасности во время совместных занятий физической культурой и спортом;

стремление к физическому совершенствованию, формированию культуры движения и телосложения, самовыражению в избранном виде спорта;

готовность организовывать и проводить занятия физической культурой и спортом на основе научных представлений о закономерностях физического развития и физической подготовленности с учётом самостоятельных наблюдений за изменением их показателей;

осознание здоровья как базовой ценности человека, признание объективной необходимости в его укреплении и длительном сохранении посредством занятий физической культурой и спортом;

осознание необходимости ведения здорового образа жизни как средства профилактики пагубного влияния вредных привычек на физическое, психическое и социальное здоровье человека;

способность адаптироваться к стрессовым ситуациям, осуществлять профилактические мероприятия по регулированию эмоциональных напряжений, активному восстановлению организма после значительных умственных и физических нагрузок;

готовность соблюдать правила безопасности во время занятий физической культурой и спортом, проводить гигиенические и профилактические мероприятия по организации мест занятий, выбору спортивного инвентаря и оборудования, спортивной одежды;

готовность соблюдать правила и требования к организации бивуака во время туристских походов, противостоять действиям и поступкам, приносящим вред окружающей среде;

освоение опыта взаимодействия со сверстниками, форм общения и поведения при выполнении учебных заданий на уроках физической культуры, игровой и соревновательной деятельности;

повышение компетентности в организации самостоятельных занятий физической культурой, планировании их содержания и направленности в зависимости от индивидуальных интересов и потребностей;

формирование представлений об основных понятиях и терминах физического воспитания и спортивной тренировки, умений руководствоваться ими в познавательной и практической деятельности, общении со сверстниками, публичных выступлениях и дискуссиях.

## **МЕТАПРЕДМЕТНЫЕ РЕЗУЛЬТАТЫ**

В результате изучения физической культуры на уровне основного общего образования у обучающегося будут сформированы универсальные познавательные учебные действия, универсальные коммуникативные учебные действия, универсальные регулятивные учебные действия.

У обучающегося будут сформированы следующие **универсальные познавательные учебные действия**:

проводить сравнение соревновательных упражнений Олимпийских игр древности и современных Олимпийских игр, выявлять их общность и различия;

осмысливать Олимпийскую хартию как основополагающий документ современного олимпийского движения, приводить примеры её гуманистической направленности;

анализировать влияние занятий физической культурой и спортом на воспитание положительных качеств личности, устанавливать возможность профилактики вредных привычек;

характеризовать туристские походы как форму активного отдыха, выявлять их целевое предназначение в сохранении и укреплении здоровья, руководствоваться требованиями техники безопасности во время передвижения по маршруту и организации бивуака;

устанавливать причинно-следственную связь между планированием режима дня и изменениями показателей работоспособности;

устанавливать связь негативного влияния нарушения осанки на состояние здоровья и выявлять причины нарушений, измерять индивидуальную форму и составлять комплексы упражнений по профилактике и коррекции выявляемых нарушений;

устанавливать причинно-следственную связь между уровнем развития физических качеств, состоянием здоровья и функциональными возможностями основных систем организма;

устанавливать причинно-следственную связь между качеством владения техникой физического упражнения и возможностью возникновения травм и ушибов во время самостоятельных занятий физической культурой и спортом;

устанавливать причинно-следственную связь между подготовкой мест занятий на открытых площадках и правилами предупреждения травматизма.

У обучающегося будут сформированы следующие **универсальные коммуникативные учебные действия**: выбирать, анализировать и систематизировать информацию из разных источников об образцах техники выполнения разучиваемых упражнений, правилах планирования самостоятельных занятий физической и технической подготовкой;

вести наблюдения за развитием физических качеств, сравнивать их показатели с данными возрастно-половых стандартов, составлять планы занятий на основе определённых правил и регулировать нагрузку по частоте пульса и внешним признакам утомления;

описывать и анализировать технику разучиваемого упражнения, выделять фазы и элементы движений, подбирать подготовительные упражнения;

и планировать последовательность решения задач обучения, оценивать эффективность обучения посредством сравнения с эталонным образцом;

наблюдать, анализировать и контролировать технику выполнения физических упражнений другими обучающимися, сравнивать её с эталонным образцом, выявлять ошибки и предлагать способы их устранения;

изучать и коллективно обсуждать технику «иллюстративного образца» разучиваемого упражнения, рассматривать и моделировать появление ошибок, анализировать возможные причины их появления, выяснять способы их устранения.

У обучающегося будут сформированы следующие **универсальные регулятивные учебные действия**:

составлять и выполнять индивидуальные комплексы физических упражнений с разной функциональной направленностью, выявлять особенности их воздействия на состояние организма, развитие его резервных возможностей с помощью процедур контроля и функциональных проб;

составлять и выполнять акробатические и гимнастические комплексы упражнений, самостоятельно разучивать сложно-координированные упражнения на спортивных снарядах;

активно взаимодействовать в условиях учебной и игровой деятельности, ориентироваться на указания учителя и правила игры при возникновении конфликтных и нестандартных ситуаций, признавать своё право и право других на ошибку, право на её совместное исправление;

разучивать и выполнять технические действия в игровых видах спорта, активно взаимодействуют при совместных тактических действиях в защите и нападении, терпимо относится к ошибкам игроков своей команды и команды соперников;

организовывать оказание первой помощи при травмах и ушибах во время самостоятельных занятий физической культурой и спортом, применять способы и приёмы помощи в зависимости от характера и признаков полученной травмы.

## **ПРЕДМЕТНЫЕ РЕЗУЛЬТАТЫ**

К концу обучения **в 6 классе** обучающийся научится:

характеризовать Олимпийские игры современности как международное культурное явление, роль Пьера де Кубертена в их историческом возрождении, обсуждать историю возникновения девиза, символики и ритуалов Олимпийских игр;

измерять индивидуальные показатели физических качеств, определять их соответствие возрастным нормам и подбирать упражнения для их направленного развития;

контролировать режимы физической нагрузки по частоте пульса и степени утомления организма по внешним признакам во время самостоятельных занятий физической подготовкой;

готовить места для самостоятельных занятий физической культурой и спортом в соответствии с правилами техники безопасности и гигиеническими требованиями;

отбирать упражнения оздоровительной физической культуры и составлять из них комплексы физкультурминуток и физкультпауз для оптимизации работоспособности и снятия мышечного утомления в режиме учебной деятельности;

составлять и выполнять акробатические комбинации из разученных упражнений, наблюдать и анализировать выполнение другими обучающимися, выявлять ошибки и предлагать способы устранения;

выполнять лазанье по канату в три приёма (мальчики), составлять и выполнять комбинацию на низком бревне из стилизованных общеразвивающих и сложно-координированных упражнений (девочки);

выполнять беговые упражнения с максимальным ускорением, использовать их в самостоятельных занятиях для развития быстроты и равномерный бег для развития общей выносливости;

выполнять прыжок в высоту с разбега способом «перешагивание», наблюдать и анализировать его выполнение другими обучающимися, сравнивая с заданным образцом, выявлять ошибки и предлагать способы устранения;

выполнять передвижение на лыжах одновременным одношажным ходом, наблюдать и анализировать его выполнение другими обучающимися, сравнивая с заданным образцом, выявлять ошибки и предлагать способы устранения (для бесснежных районов – имитация передвижения);

тренироваться в упражнениях общефизической и специальной физической подготовки с учётом индивидуальных и возрастно-половых особенностей;

выполнять правила и демонстрировать технические действия в спортивных играх:

баскетбол (технические действия без мяча, броски мяча двумя руками снизу и от груди с места, использование разученных технических действий в условиях игровой деятельности);

волейбол (приём и передача мяча двумя руками снизу и сверху в разные зоны площадки соперника, использование разученных технических действий в условиях игровой деятельности);

футбол (ведение мяча с разной скоростью передвижения, с ускорением в разных направлениях, удар по катящемуся мячу с разбега, использование разученных технических действий в условиях игровой деятельности).

## ТЕМАТИЧЕСКОЕ ПЛАНИРОВАНИЕ

### 6 КЛАСС

№ п/п	Наименование разделов и тем программы	Количество часов		Электронные (цифровые) образовательные ресурсы
		Всего	Практические работы	
<b>Раздел 1. Знания о физической культуре</b>				
1.1	Знания о физической культуре	1		
Итого по разделу		1		
<b>Раздел 2. Способы самостоятельной деятельности</b>				
2.1	Способы самостоятельной деятельности	1.75		
Итого по разделу		1.75		
<b>ФИЗИЧЕСКОЕ СОВЕРШЕНСТВОВАНИЕ</b>				
<b>Раздел 1. Физкультурно-оздоровительная деятельность</b>				
1.1	Физкультурно-оздоровительная деятельность	1.25		
Итого по разделу		1.25		
<b>Раздел 2. Спортивно-оздоровительная деятельность</b>				
2.1	Гимнастика (модуль "Гимнастика")	4		
2.2	Лёгкая атлетика (модуль "Легкая атлетика")	10		
2.3	Зимние виды спорта (модуль "Зимние виды спорта")	4		
2.4	Спортивные игры. Баскетбол (модуль "Спортивные игры")	12		
2.5	Спортивные игры. Волейбол (модуль "Спортивные игры")	12		
2.6	Спортивные игры. Футбол (модуль "Спортивные игры")	2		
2.7	Подготовка к выполнению нормативных требований комплекса ГТО (модуль "Спорт")	20		
Итого по разделу		64		
<b>Раздел 3. Название</b>				
<b>Итого</b>		0		

ОБЩЕЕ КОЛИЧЕСТВО ЧАСОВ ПО ПРОГРАММЕ	68	0	
-------------------------------------	----	---	--



**Поурочное планирование 6 класс**

№ урока	Тема	Количество часов на изучение	Дата	Электронный ресурс
<b>Модуль «Лёгкая атлетика»</b>				
1	Старт с опорой на одну руку с последующим ускорением. Возрождение Олимпийских игр.	1		
2	Старт с опорой на одну руку с последующим ускорением. Спринтерский бег.	1		
3	Физическая подготовка. Подтягивание из виса лежа на низкой перекладине 90см, подтягивание из виса на высокой перекладине.	1		
4	Прыжковые упражнения в длину и высоту	1		
5	Метание малого мяча по движущейся мишени	1		
6	Спринтерский бег.	1		
7	Гладкий равномерный бег	1		
8	Физическая подготовка. Челночный бег 3*10м.	1		
<b>Модуль «Спортивные игры. Футбол»</b>				
9	Удар по катящемуся мячу с разбега	1		
10	Игровая деятельность с использованием технических приёмов остановки мяча	1		
<b>Модуль «Спортивные игры. Баскетбол»</b>				
11	Передвижение в стойке баскетболиста. Упражнения в ведении мяча.	1		
12	Прыжки вверх толчком одной ногой. Упражнения в ведении мяча.	1		
13	Физическая подготовка. Символика и ритуалы первых Олимпийских игр.	1		
14	Упражнения на передачу и броски мяча	1		
15	Физическая подготовка.	1		
16	Игровая деятельность с использованием технических приёмов	1		
17	Физическая подготовка.	1		
18	Игровая деятельность с использованием технических приёмов. Составление дневника физической культуры.	1		
<b>Модуль «Спортивные игры. Волейбол»</b>				
19	Приём мяча двумя руками снизу в разные зоны площадки	1		
20	Передача мяча двумя руками снизу в разные зоны площадки. Физическая подготовка человека.	1		
21	Физическая подготовка.	1		
22	Игровая деятельность с использованием технических приёмов в подаче мяча	1		
23	Физическая подготовка. Физическая подготовка человека	1		
24	Игровая деятельность с использованием приёма мяча снизу и сверху	1		
25	Физическая подготовка.	1		
26	Игровая деятельность с использованием технических приёмов передачи мяча снизу и сверху	1		
<b>Модуль «Гимнастика»</b>				
27	Акробатическая комбинация. Основные показатели физической нагрузки	1		
28	Физическая подготовка. Поднимание туловища из положения лежа на спине.	1		
29	Упражнения на низком гимнастическом бревне.	1		

30	Физическая подготовка. Наклон вперед из положения стоя на гимнастической скамье.	1		
31	Упражнения на невысокой гимнастической перекладине.	1		
32	Опорные прыжки через гимнастического козла Упражнения для коррекции телосложения.	1		
33	Лазание по канату в три приёма. Упражнения для профилактики нарушения зрения.	1		
34	Упражнения ритмической гимнастики	1		
35	Физическая подготовка. Упражнения для профилактики нарушений осанки.	1		
36	Физическая подготовка. Правила измерения показателей физической подготовленности.	1		
<b>Модуль «Зимние виды спорта».</b>				
37	Передвижение одновременным одношажным ходом.	1		
38	Физическая подготовка. История первых Олимпийских игр современности.	1		
39	Передвижение одновременным одношажным ходом.	1		
40	Преодоление небольших трамплинов при спуске с пологого склона. Закаливающие процедуры с помощью воздушных и солнечных ванн, купания в естественных водоёмах	1		
41	Передвижение одновременным одношажным ходом.	1		
42	Физическая подготовка. Упражнения лыжной подготовки.	1		
43	Передвижение одновременным одношажным ходом.	1		
44	Передвижения по учебной дистанции, повороты, спуски, торможение.	1		
45	Физическая подготовка.	1		
<b>Модуль «Спортивные игры. Баскетбол»</b>				
46	Передвижение в стойке баскетболиста. Упражнения в ведении мяча. Составление плана самостоятельных занятий физической подготовкой.	1		
47	Остановка двумя шагами и прыжком. Упражнения в ведении мяча.	1		
48	Физическая подготовка.			
49	Упражнения в ведении мяча. Упражнения на передачу и броски мяча.	1		
50	Игровая деятельность с использованием технических приёмов.	1		
51	Игровая деятельность с использованием технических приёмов.	1		
52	Игровая деятельность с использованием технических приёмов.	1		
<b>Модуль «Спортивные игры. Волейбол»</b>				
53	Приём мяча двумя руками снизу в разные зоны площадки.	1		
54	Передача мяча двумя руками снизу в разные зоны площадки.	1		
55	Физическая подготовка. Физическая подготовка человека	1		
56	Игровая деятельность с использованием технических приёмов в подаче мяча	1		
57	Игровая деятельность с использованием приёма мяча снизу и сверху	1		
58	Игровая деятельность с использованием технических приёмов передачи мяча снизу и сверху	1		

59	Физическая подготовка.	1		
<b>Модуль «Лёгкая атлетика»</b>				
60	Прыжковые упражнения: прыжок в высоту с разбега способом «перешагивание»	1		
61	Прыжковые упражнения: прыжок в высоту с разбега способом «перешагивание»	1		
62	Старт с опорой на одну руку с последующим ускорением. Спринтерский бег.			
63	Спринтерский бег. Метание малого мяча по движущейся мишени.	1		
64	Физическая подготовка. Челночный бег 3*10м.	1		
65	Гладкий равномерный бег.	1		
66	Физическая подготовка. Прыжковые упражнения в длину и высоту	1		
<b>Модуль «Спортивные игры. Футбол».</b>				
67	Игровая деятельность с использованием технических приёмов ведения мяча	1		
68	Игровая деятельность с использованием технических приёмов обводки	1		

## 7 КЛАСС

### *Знания о физической культуре.*

Зарождение олимпийского движения в дореволюционной России, роль А.Д. Бутовского в развитии отечественной системы физического воспитания и спорта. Олимпийское движение в СССР и современной России, характеристика основных этапов развития. Выдающиеся советские и российские олимпийцы.

Влияние занятий физической культурой и спортом на воспитание положительных качеств личности современного человека.

### *Способы самостоятельной деятельности.*

Правила техники безопасности и гигиены мест занятий в процессе выполнения физических упражнений на открытых площадках. Ведение дневника по физической культуре.

Техническая подготовка и её значение для человека, основные правила технической подготовки. Двигательные действия как основа технической подготовки, понятие двигательного умения и двигательного навыка. Способы оценивания техники двигательных действий и организация процедуры оценивания. Ошибки при разучивании техники выполнения двигательных действий, причины и способы их предупреждения при самостоятельных занятиях технической подготовкой.

Планирование самостоятельных занятий технической подготовкой на учебный год и учебную четверть. Составление плана учебного занятия по самостоятельной технической подготовке. Способы оценивания оздоровительного эффекта занятий физической культурой с помощью «индекса Кетле», «ортостатической пробы», «функциональной пробы со стандартной нагрузкой».

### *Физическое совершенствование.*

#### *Физкультурно-оздоровительная деятельность.*

Оздоровительные комплексы для самостоятельных занятий с добавлением ранее разученных упражнений: для коррекции телосложения и профилактики нарушения осанки, дыхательной и зрительной гимнастики в режиме учебного дня.

#### *Спортивно-оздоровительная деятельность.*

##### Модуль «Гимнастика».

Акробатические комбинации из ранее разученных упражнений с добавлением упражнений ритмической гимнастики (девочки). Простейшие акробатические пирамиды в парах и тройках (девочки). Стойка на голове с опорой на руки, акробатическая комбинация из разученных упражнений в равновесии, стойках, кувырках (мальчики).

Комплекс упражнений степ-аэробики, включающий упражнения в ходьбе, прыжках, спрыгивании и запрыгивании с поворотами разведением рук и ног, выполняемых в среднем и высоком темпе (девочки).

Комбинация на гимнастическом бревне из ранее разученных упражнений с добавлением упражнений на статическое и динамическое равновесие (девочки). Комбинация на низкой гимнастической перекладине из ранее разученных упражнений в висах, упорах, переворотках (мальчики). Лазанье по канату в два приёма (мальчики).

##### Модуль «Лёгкая атлетика».

Бег с преодолением препятствий способами «наступление» и «прыжковый бег», эстафетный бег. Ранее освоенные беговые упражнения с увеличением скорости передвижения и продолжительности выполнения, прыжки с разбега в длину способом «согнув ноги» и в высоту способом «перешагивание».

Метание малого (теннисного) мяча по движущейся (катящейся) с разной скоростью мишени.

##### Модуль «Зимние виды спорта».

Торможение и поворот на лыжах упором при спуске с пологого склона, переход с передвижения попеременным двухшажным ходом на передвижение одновременным одношажным ходом и обратно во время прохождения учебной дистанции, спуски и подъёмы ранее освоенными способами.

Модуль «Спортивные игры».

Баскетбол. Передача и ловля мяча после отскока от пола, бросок в корзину двумя руками снизу и от груди после ведения. Игровая деятельность по правилам с использованием ранее разученных технических приёмов без мяча и с мячом: ведение, приёмы и передачи, броски в корзину.

Волейбол. Верхняя прямая подача мяча в разные зоны площадки соперника, передача мяча через сетку двумя руками сверху и перевод мяча за голову. Игровая деятельность по правилам с использованием ранее разученных технических приёмов.

Футбол. Средние и длинные передачи мяча по прямой и диагонали, тактические действия при выполнении углового удара и вбрасывании мяча из-за боковой линии. Игровая деятельность по правилам с использованием ранее разученных технических приёмов.

Совершенствование техники ранее разученных гимнастических и акробатических упражнений, упражнений лёгкой атлетики и зимних видов спорта, технических действий спортивных игр.

Модуль «Спорт».

Физическая подготовка к выполнению нормативов комплекса ГТО с использованием средств базовой физической подготовки, видов спорта и оздоровительных систем физической культуры, национальных видов спорта, культурно-этнических игр.

#### ***Программа вариативного модуля «Базовая физическая подготовка».***

*Развитие силовых способностей.*

Комплексы общеразвивающих и локально воздействующих упражнений, отягощённых весом собственного тела и с использованием дополнительных средств (гантелей, эспандера, набивных мячей, штанги и другого инвентаря). Комплексы упражнений на тренажёрных устройствах. Упражнения на гимнастических снарядах (брусках, перекладинах, гимнастической стенке и других снарядах). Броски набивного мяча двумя и одной рукой из положений стоя и сидя (вверх, вперёд, назад, в стороны, снизу и сбоку, от груди, из-за головы). Прыжковые упражнения с дополнительным отягощением (напрыгивание и спрыгивание, прыжки через скакалку, многоскоки, прыжки через препятствия и другие упражнения). Бег с дополнительным отягощением (в горку и с горки, на короткие дистанции, эстафеты). Передвижения в виси и упоре на руках. Лазанье (по канату, по гимнастической стенке с дополнительным отягощением). Переноска неопредельных тяжестей (мальчики – сверстников способом на спине). Подвижные игры с силовой направленностью (импровизированный баскетбол с набивным мячом и другие игры).

*Развитие скоростных способностей.*

Бег на месте в максимальном темпе (в упоре о гимнастическую стенку и без упора). Челночный бег. Бег по разметкам с максимальным темпом. Повторный бег с максимальной скоростью и максимальной частотой шагов (10–15 м). Бег с ускорениями из разных исходных положений. Бег с максимальной скоростью и собиранием малых предметов, лежащих на полу и на разной высоте. Стартовые ускорения по дифференцированному сигналу. Метание малых мячей по движущимся мишеням (катящейся, раскачивающейся, летящей). Ловля теннисного мяча после отскока от пола, стены (правой и левой рукой). Передача теннисного мяча в парах правой (левой) рукой и попеременно. Ведение теннисного мяча ногами с ускорениями по прямой, по кругу, вокруг стоек. Прыжки через скакалку на месте и в движении с максимальной частотой прыжков. Преодоление полосы препятствий, включающей в себя: прыжки на разную высоту и длину, по разметкам, бег с максимальной скоростью в разных направлениях и с преодолением опор различной высоты и ширины, повороты, обегание различных предметов (легкоатлетических стоек, мячей, лежащих на полу или подвешенных на высоте). Эстафеты и подвижные игры со скоростной направленностью. Технические действия из базовых видов спорта, выполняемые с максимальной скоростью движений.

*Развитие выносливости.*

Равномерный бег и передвижение на лыжах в режимах умеренной и большой интенсивности. Повторный бег и передвижение на лыжах в режимах максимальной и субмаксимальной интенсивности. Кроссовый бег и марш-бросок на лыжах.

*Развитие координации движений.*

Жонглирование большими (волейбольными) и малыми (теннисными) мячами. Жонглирование гимнастической палкой. Жонглирование волейбольным мячом головой. Метание малых и больших мячей в мишень (неподвижную и двигающуюся). Передвижения по возвышенной и наклонной, ограниченной по ширине опоре (без предмета и с предметом на голове). Упражнения в статическом равновесии. Упражнения в воспроизведении пространственной точности движений руками, ногами, туловищем. Упражнение на точность дифференцирования мышечных усилий. Подвижные и спортивные игры.

*Развитие гибкости.*

Комплексы общеразвивающих упражнений (активных и пассивных), выполняемых с большой амплитудой движений. Упражнения на растяжение и расслабление мышц. Специальные упражнения для развития подвижности суставов (полушпагат, шпагат, выкруты гимнастической палки).

*Упражнения культурно-этнической направленности.*

Сюжетно-образные и обрядовые игры. Технические действия национальных видов спорта.

*Специальная физическая подготовка.*

Модуль «Гимнастика».

Развитие гибкости. Наклоны туловища вперёд, назад, в стороны с возрастающей амплитудой движений в положении стоя, сидя, сидя ноги в стороны. Упражнения с гимнастической палкой (укороченной скакалкой) для развития подвижности плечевого сустава (выкруты). Комплексы общеразвивающих упражнений с повышенной амплитудой для плечевых, локтевых, тазобедренных и коленных суставов, для развития подвижности позвоночного столба. Комплексы активных и пассивных упражнений с большой амплитудой движений. Упражнения для развития подвижности суставов (полушпагат, шпагат, складка, мост).

Развитие координации движений. Прохождение усложнённой полосы препятствий, включающей быстрые кувырки (вперёд, назад), кувырки по наклонной плоскости, преодоление препятствий прыжком с опорой на руку, безопорным прыжком, быстрым лазаньем. Броски теннисного мяча правой и левой рукой в подвижную и неподвижную мишень, с места и с разбега. Касание правой и левой ногой мишеней, подвешенных на разной высоте, с места и с разбега. Разнообразные прыжки через гимнастическую скакалку на месте и с продвижением. Прыжки на точность отталкивания и приземления.

Развитие силовых способностей. Подтягивание в висе и отжимание в упоре. Передвижения в висе и упоре на руках на перекладине (мальчики), подтягивание в висе стоя (лёжа) на низкой перекладине (девочки), отжимания в упоре лёжа с изменяющейся высотой опоры для рук и ног, отжимание в упоре на низких брусьях, поднимание ног в висе на гимнастической стенке до повышенной высоты, из положения лёжа на гимнастическом козле (ноги зафиксированы) сгибание туловища с различной амплитудой движений (на животе и на спине), комплексы упражнений с гантелями с индивидуально подобранной массой (движения руками, повороты на месте, наклоны, подскоки со взмахом рук), метание набивного мяча из различных исходных положений, комплексы упражнений избирательного воздействия на отдельные мышечные группы (с увеличивающимся темпом движений без потери качества выполнения), элементы атлетической гимнастики (по типу «подкачки»), приседания на одной ноге «пистолетом» с опорой на руку для сохранения равновесия).

Развитие выносливости. Упражнения с неопредельными отягощениями, выполняемые в режиме умеренной интенсивности в сочетании с напряжением мышц и фиксацией положений тела. Повторное выполнение гимнастических упражнений с уменьшающимся интервалом отдыха (по типу «круговой тренировки»). Комплексы упражнений с отягощением, выполняемые в режиме непрерывного и интервального методов.

Модуль «Лёгкая атлетика».

Развитие выносливости. Бег с максимальной скоростью в режиме повторно-интервального метода. Бег по пересеченной местности (кроссовый бег). Гладкий бег с равномерной скоростью в разных зонах интенсивности. Повторный бег с препятствиями в максимальном темпе. Равномерный повторный бег с финальным ускорением (на разные дистанции). Равномерный бег с дополнительным отягощением в режиме «до отказа».

Развитие силовых способностей. Специальные прыжковые упражнения с дополнительным отягощением. Прыжки вверх с доставанием подвешенных предметов. Прыжки в полуприседе (на месте, с продвижением в разные стороны). Запрыгивание с последующим спрыгиванием. Прыжки в глубину по методу ударной тренировки. Прыжки в высоту с продвижением и изменением направлений, поворотами вправо и влево, на правой, левой ноге и поочередно. Бег с препятствиями. Бег в горку, с дополнительным отягощением и без него. Комплексы упражнений с набивными мячами. Упражнения с локальным отягощением на мышечные группы. Комплексы силовых упражнений по методу круговой тренировки.

Развитие скоростных способностей. Бег на месте с максимальной скоростью и темпом с опорой на руки и без опоры. Максимальный бег в горку и с горки. Повторный бег на короткие дистанции с максимальной скоростью (по прямой, на повороте и со старта). Бег с максимальной скоростью «с ходу». Прыжки через скакалку в максимальном темпе. Ускорение, переходящее в многоскоки, и многоскоки, переходящие в бег с ускорением. Подвижные и спортивные игры, эстафеты.

Развитие координации движений. Специализированные комплексы упражнений на развитие координации (разрабатываются на основе учебного материала модулей «Гимнастика» и «Спортивные игры»).

Модуль «Зимние виды спорта».

Развитие выносливости. Передвижения на лыжах с равномерной скоростью в режимах умеренной, большой и субмаксимальной интенсивности, с соревновательной скоростью.

Развитие силовых способностей. Передвижение на лыжах по отлогому склону с дополнительным отягощением. Скоростной подъём ступающим и скользящим шагом, бегом, «лесенкой», «ёлочкой». Упражнения в «транспортёрке».

Развитие координации. Упражнения в поворотах и спусках на лыжах, проезд через «ворота» и преодоление небольших трамплинов.

Модуль «Спортивные игры».

Баскетбол.

1) Развитие скоростных способностей. Ходьба и бег в различных направлениях с максимальной скоростью с внезапными остановками и выполнением различных заданий (например, прыжки вверх, назад, вправо, влево,

приседания). Ускорения с изменением направления движения. Бег с максимальной частотой (темпом) шагов с опорой на руки и без опоры. Выпрыгивание вверх с доставанием ориентиров левой (правой) рукой. Челночный бег (чередование прохождения заданных отрезков дистанции лицом и спиной вперёд). Бег с максимальной скоростью с предварительным выполнением многоскоков. Передвижения с ускорениями и максимальной скоростью приставными шагами левым и правым боком. Ведение баскетбольного мяча с ускорением и максимальной скоростью. Прыжки вверх на обеих ногах и одной ноге с места и с разбега. Прыжки с поворотами на точность приземления. Передача мяча двумя руками от груди в максимальном темпе при встречном беге в колоннах. Кувырки вперёд, назад, боком с последующим рывком на 3–5 м. Подвижные и спортивные игры, эстафеты.

2) Развитие силовых способностей. Комплексы упражнений с дополнительным отягощением на основные мышечные группы. Ходьба и прыжки в глубоком приседе. Прыжки на одной ноге и обеих ногах с продвижением вперед, по кругу, «змейкой», на месте с поворотом на 180° и 360°. Прыжки через скакалку в максимальном темпе на месте и с передвижением (с дополнительным отягощением и без него). Напрыгивание и спрыгивание с последующим ускорением. Многоскоки с последующим ускорением и ускорения с последующим выполнением многоскоков. Броски набивного мяча из различных исходных положений, с различной траекторией полёта одной рукой и обеими руками, стоя, сидя, в полуприседе.

3) Развитие выносливости. Повторный бег с максимальной скоростью с уменьшающимся интервалом отдыха. Гладкий бег по методу непрерывно-интервального упражнения. Гладкий бег в режиме большой и умеренной интенсивности. Игра в баскетбол с увеличивающимся объёмом времени игры.

4) Развитие координации движений. Броски баскетбольного мяча по неподвижной и подвижной мишени. Акробатические упражнения (двойные и тройные кувырки вперёд и назад). Бег с «тенью» (повторение движений партнёра). Бег по гимнастической скамейке, по гимнастическому бревну разной высоты. Прыжки по разметкам с изменяющейся амплитудой движений. Броски малого мяча в стену одной (обеими) руками с последующей его ловлей (обеими руками и одной рукой) после отскока от стены (от пола). Ведение мяча с изменяющейся по команде скоростью и направлением передвижения.

Футбол.

Развитие скоростных способностей. Старты из различных положений с последующим ускорением. Бег с максимальной скоростью по прямой, с остановками (по свистку, хлопку, заданному сигналу), с ускорениями, «рывками», изменением направления передвижения. Бег в максимальном темпе. Бег и ходьба спиной вперёд с изменением темпа и направления движения (по прямой, по кругу и «змейкой»). Бег с максимальной скоростью с поворотами на 180° и 360°. Прыжки через скакалку в максимальном темпе. Прыжки по разметкам на правой (левой) ноге, между стоек, спиной вперёд. Прыжки вверх на обеих ногах и одной ноге с продвижением вперёд. Удары по мячу в стенку в максимальном темпе. Ведение мяча с остановками и ускорениями, «дриблинг» мяча с изменением направления движения. Кувырки вперёд, назад, боком с последующим рывком. Подвижные и спортивные игры, эстафеты.

Развитие силовых способностей. Комплексы упражнений с дополнительным отягощением на основные мышечные группы. Многоскоки через препятствия. Спрыгивание с возвышенной опоры с последующим ускорением, прыжком в длину и в высоту. Прыжки на обеих ногах с дополнительным отягощением (вперёд, назад, в приседе, с продвижением вперёд).

Развитие выносливости. Равномерный бег на средние и длинные дистанции. Повторные ускорения с уменьшающимся интервалом отдыха. Повторный бег на короткие дистанции с максимальной скоростью и уменьшающимся интервалом отдыха. Гладкий бег в режиме непрерывно-интервального метода. Передвижение на лыжах в режиме большой и умеренной интенсивности.

## **ПЛАНИРУЕМЫЕ РЕЗУЛЬТАТЫ ОСВОЕНИЯ ПРОГРАММЫ ПО ФИЗИЧЕСКОЙ КУЛЬТУРЕ НА УРОВНЕ НАЧАЛЬНОГО ОБЩЕГО ОБРАЗОВАНИЯ**

### **ЛИЧНОСТНЫЕ РЕЗУЛЬТАТЫ**

В результате изучения физической культуры на уровне основного общего образования у обучающегося будут сформированы следующие **личностные результаты**:

готовность проявлять интерес к истории и развитию физической культуры и спорта в Российской Федерации, гордиться победами выдающихся отечественных спортсменов-олимпийцев;

готовность отстаивать символы Российской Федерации во время спортивных соревнований, уважать традиции и принципы современных Олимпийских игр и олимпийского движения;

готовность ориентироваться на моральные ценности и нормы межличностного взаимодействия при организации, планировании и проведении совместных занятий физической культурой и спортом, оздоровительных мероприятий в условиях активного отдыха и досуга;

готовность оценивать своё поведение и поступки во время проведения совместных занятий физической культурой, участия в спортивных мероприятиях и соревнованиях;

готовность оказывать первую медицинскую помощь при травмах и ушибах, соблюдать правила техники безопасности во время совместных занятий физической культурой и спортом;

стремление к физическому совершенствованию, формированию культуры движения и телосложения, самовыражению в избранном виде спорта;

готовность организовывать и проводить занятия физической культурой и спортом на основе научных представлений о закономерностях физического развития и физической подготовленности с учётом самостоятельных наблюдений за изменением их показателей;

осознание здоровья как базовой ценности человека, признание объективной необходимости в его укреплении и длительном сохранении посредством занятий физической культурой и спортом;

осознание необходимости ведения здорового образа жизни как средства профилактики пагубного влияния вредных привычек на физическое, психическое и социальное здоровье человека;

способность адаптироваться к стрессовым ситуациям, осуществлять профилактические мероприятия по регулированию эмоциональных напряжений, активному восстановлению организма после значительных умственных и физических нагрузок;

готовность соблюдать правила безопасности во время занятий физической культурой и спортом, проводить гигиенические и профилактические мероприятия по организации мест занятий, выбору спортивного инвентаря и оборудования, спортивной одежды;

готовность соблюдать правила и требования к организации бивуака во время туристских походов, противостоять действиям и поступкам, приносящим вред окружающей среде;

освоение опыта взаимодействия со сверстниками, форм общения и поведения при выполнении учебных заданий на уроках физической культуры, игровой и соревновательной деятельности;

повышение компетентности в организации самостоятельных занятий физической культурой, планировании их содержания и направленности в зависимости от индивидуальных интересов и потребностей;

формирование представлений об основных понятиях и терминах физического воспитания и спортивной тренировки, умений руководствоваться ими в познавательной и практической деятельности, общении со сверстниками, публичных выступлениях и дискуссиях.

#### **МЕТАПРЕДМЕТНЫЕ РЕЗУЛЬТАТЫ**

В результате изучения физической культуры на уровне основного общего образования у обучающегося будут сформированы универсальные познавательные учебные действия, универсальные коммуникативные учебные действия, универсальные регулятивные учебные действия.

У обучающегося будут сформированы следующие **универсальные познавательные учебные действия**:

проводить сравнение соревновательных упражнений Олимпийских игр древности и современных Олимпийских игр, выявлять их общность и различия;

осмысливать Олимпийскую хартию как основополагающий документ современного олимпийского движения, приводить примеры её гуманистической направленности;

анализировать влияние занятий физической культурой и спортом на воспитание положительных качеств личности, устанавливать возможность профилактики вредных привычек;

характеризовать туристские походы как форму активного отдыха, выявлять их целевое предназначение в сохранении и укреплении здоровья, руководствоваться требованиями техники безопасности во время передвижения по маршруту и организации бивуака;

устанавливать причинно-следственную связь между планированием режима дня и изменениями показателей работоспособности;

устанавливать связь негативного влияния нарушения осанки на состояние здоровья и выявлять причины нарушений, измерять индивидуальную форму и составлять комплексы упражнений по профилактике и коррекции выявляемых нарушений;

устанавливать причинно-следственную связь между уровнем развития физических качеств, состоянием здоровья и функциональными возможностями основных систем организма;

устанавливать причинно-следственную связь между качеством владения техникой физического упражнения и возможностью возникновения травм и ушибов во время самостоятельных занятий физической культурой и спортом;

устанавливать причинно-следственную связь между подготовкой мест занятий на открытых площадках и правилами предупреждения травматизма.

У обучающегося будут сформированы следующие **универсальные коммуникативные учебные действия**:

выбирать, анализировать и систематизировать информацию из разных источников об образцах техники выполнения разучиваемых упражнений, правилах планирования самостоятельных занятий физической и технической подготовкой;

вести наблюдения за развитием физических качеств, сравнивать их показатели с данными возрастно-половых стандартов, составлять планы занятий на основе определённых правил и регулировать нагрузку по частоте пульса и внешним признакам утомления;

описывать и анализировать технику разучиваемого упражнения, выделять фазы и элементы движений, подбирать подготовительные упражнения;

и планировать последовательность решения задач обучения, оценивать эффективность обучения посредством сравнения с эталонным образцом;

наблюдать, анализировать и контролировать технику выполнения физических упражнений другими обучающимися, сравнивать её с эталонным образцом, выявлять ошибки и предлагать способы их устранения;  
изучать и коллективно обсуждать технику «иллюстративного образца» разучиваемого упражнения, рассматривать и моделировать появление ошибок, анализировать возможные причины их появления, выяснять способы их устранения.

У обучающегося будут сформированы следующие **универсальные регулятивные учебные действия**:

составлять и выполнять индивидуальные комплексы физических упражнений с разной функциональной направленностью, выявлять особенности их воздействия на состояние организма, развитие его резервных возможностей с помощью процедур контроля и функциональных проб;

составлять и выполнять акробатические и гимнастические комплексы упражнений, самостоятельно разучивать сложно-координированные упражнения на спортивных снарядах;

активно взаимодействовать в условиях учебной и игровой деятельности, ориентироваться на указания учителя и правила игры при возникновении конфликтных и нестандартных ситуаций, признавать своё право и право других на ошибку, право на её совместное исправление;

разучивать и выполнять технические действия в игровых видах спорта, активно взаимодействуют при совместных тактических действиях в защите и нападении, терпимо относится к ошибкам игроков своей команды и команды соперников;

организовывать оказание первой помощи при травмах и ушибах во время самостоятельных занятий физической культурой и спортом, применять способы и приёмы помощи в зависимости от характера и признаков полученной травмы.

### **ПРЕДМЕТНЫЕ РЕЗУЛЬТАТЫ**

К концу обучения **в 7 классе** обучающийся научится:

проводить анализ причин зарождения современного олимпийского движения, давать характеристику основным этапам его развития в СССР и современной России;

объяснять положительное влияние занятий физической культурой и спортом на воспитание личностных качеств современных обучающихся, приводить примеры из собственной жизни;

объяснять понятие «техника физических упражнений», руководствоваться правилами технической подготовки при самостоятельном обучении новым физическим упражнениям, проводить процедуры оценивания техники их выполнения;

составлять планы самостоятельных занятий физической и технической подготовкой, распределять их в недельном и месячном циклах учебного года, оценивать их оздоровительный эффект с помощью «индекса Кетле» и «ортостатической пробы» (по образцу);

выполнять лазанье по канату в два приёма (юноши) и простейшие акробатические пирамиды в парах и тройках (девушки);

составлять и самостоятельно разучивать комплекс степ-аэробики, включающий упражнения в ходьбе, прыжках, спрыгивании и запрыгивании с поворотами, разведением рук и ног (девушки);

выполнять стойку на голове с опорой на руки и включать её в акробатическую комбинацию из ранее освоенных упражнений (юноши);

выполнять беговые упражнения с преодолением препятствий способами «наступление» и «прыжковый бег», применять их в беге по пересечённой местности;

выполнять метание малого мяча на точность в неподвижную, качающуюся и катящуюся с разной скоростью мишень;

выполнять переход с передвижения попеременным двухшажным ходом на передвижение одновременным одношажным ходом и обратно во время прохождения учебной дистанции, наблюдать и анализировать его выполнение другими обучающимися, сравнивая с заданным образцом, выявлять ошибки и предлагать способы устранения (для бесснежных районов – имитация перехода);

тренироваться в упражнениях общефизической и специальной физической подготовки с учётом индивидуальных и возрастно-половых особенностей;

демонстрировать и использовать технические действия спортивных игр:

баскетбол (передача и ловля мяча после отскока от пола, броски мяча двумя руками снизу и от груди в движении, использование разученных технических действий в условиях игровой деятельности);

волейбол (передача мяча за голову на своей площадке и через сетку, использование разученных технических действий в условиях игровой деятельности);

футбол (средние и длинные передачи футбольного мяча, тактические действия при выполнении углового удара и вбрасывании мяча из-за боковой линии, использование разученных технических действий в условиях игровой деятельности).

### **ТЕМАТИЧЕСКОЕ ПЛАНИРОВАНИЕ**

#### **7 КЛАСС**



№ п/п	Наименование разделов и тем программы	Количество часов	Электронные (цифровые) образовательные ресурсы	Дополнительная информация
		Всего		
<b>Раздел 1. Знания о физической культуре</b>				
1.1	Знания о физической культуре	1	<a href="https://resh.edu.ru/subject/lesson/5650/start/90371/">https://resh.edu.ru/subject/lesson/5650/start/90371/</a>	
Итого по разделу		1		
<b>Раздел 2. Способы самостоятельной деятельности</b>				
2.1	Способы самостоятельной деятельности	2		
Итого по разделу		2		
<b>ФИЗИЧЕСКОЕ СОВЕРШЕНСТВОВАНИЕ</b>				
<b>Раздел 1. Физкультурно-оздоровительная деятельность</b>				
1.1	Физкультурно-оздоровительная деятельность	1	<a href="https://resh.edu.ru/subject/lesson/5650/start/90371/">https://resh.edu.ru/subject/lesson/5650/start/90371/</a>	
Итого по разделу		1		
<b>Раздел 2. Спортивно-оздоровительная деятельность</b>				
2.1	Гимнастика (модуль "Гимнастика")	4	<a href="https://resh.edu.ru/subject/lesson/5650/start/90371/">https://resh.edu.ru/subject/lesson/5650/start/90371/</a>	
2.2	Лёгкая атлетика (модуль "Легкая атлетика")	10		
2.3	Зимние виды спорта (модуль "Зимние виды спорта")	4		
2.4	Спортивные игры. Баскетбол (модуль "Спортивные игры")	12		
2.5	Спортивные игры. Волейбол (модуль "Спортивные игры")	12		
2.6	Спортивные игры. Футбол (модуль "Спортивные игры")	2		
2.7	Подготовка к выполнению нормативных требований комплекса ГТО (модуль "Спорт")	20		
Итого по разделу		64		
ОБЩЕЕ КОЛИЧЕСТВО		68		

ЧАСОВ ПО ПРОГРАММЕ		
--------------------	--	--

**Поурочное планирование 7 класс**

№ урока	Тема	Количество часов на изучение	Дата	Электронный ресурс
<b>Модуль «Лёгкая атлетика»</b>				
1	Соблюдение правил безопасности. Преодоление препятствий наступанием. Бег на 30м и 60м	1		<a href="https://resh.edu.ru/subject/lesson/5650/start/90371">https://resh.edu.ru/subject/lesson/5650/start/90371</a>
2	Преодоление препятствий прыжковым бегом. Эстафетный бег.	1		
3	Физическая подготовка. Подтягивание из виса лежа на низкой перекладине 90см, подтягивание из виса на высокой перекладине.	1		
4	Метание малого мяча в катящуюся мишень. Истоки развития олимпизма в России.	1		
5	Метание малого мяча в катящуюся мишень. Истоки развития Олимпизма в России.	1		
6	Физическая подготовка. Прыжок в длину с места толчком двумя ногами.	1		
7	Прыжки с разбега в длину и в высоту.	1		
8	Физическая подготовка. Челночный бег 3*10м	1		
<b>Модуль «Спортивные игры. Футбол»</b>				
9	Средние и длинные передачи мяча по прямой. Тактические действия при вбрасывании мяча из-за боковой линии.	1		<a href="https://resh.edu.ru/subject/lesson/5650/start/90371">https://resh.edu.ru/subject/lesson/5650/start/90371</a>
10	Средние и длинные передачи мяча по диагонали. Тактические действия при выполнении углового удара.	1		
11	Физическая подготовка. Игровая деятельность с использованием разученных технических приёмов.	1		
<b>Модуль «Спортивные игры. Баскетбол»</b>				
12	Передача мяча после отскока от пола. Ловля мяча после отскока от пола.	1		<a href="https://resh.edu.ru/subject/lesson/5650/start/90371">https://resh.edu.ru/subject/lesson/5650/start/90371</a>
13	Передача мяча после отскока от пола. Ловля мяча после отскока от пола.	1		
14	Физическая подготовка.	1		
15	Бросок мяча в корзину двумя руками снизу после ведения	1		
16	Бросок мяча в корзину двумя руками от груди после ведения	1		
17	Физическая подготовка	1		
18	Бросок мяча в корзину двумя руками снизу после ведения	1		
19	Бросок мяча в корзину двумя руками от груди после ведения	1		
20	Физическая подготовка. Олимпийское движение в СССР и современной России	1		
21	Игровая деятельность с использованием разученных технических приёмов	1		

22	Игровая деятельность с использованием разученных технических приёмов	1		
23	Физическая подготовка.	1		
24	Игровая деятельность с использованием разученных технических приёмов	1		
25	Игровая деятельность с использованием разученных технических приёмов	1		
26	Игровая деятельность с использованием разученных технических приёмов.	1		
27	Игровая деятельность с использованием разученных технических приёмов.	1		
<b>Модуль «Спортивные игры. Волейбол»</b>				
28	Верхняя прямая подача мяча	1		
29	Физическая подготовка.	1		<a href="https://resh.edu.ru/subject/lesson/5650/start/90371">https://resh.edu.ru/subject/lesson/5650/start/90371</a>
30	Передача мяча через сетку двумя руками сверху. Средние и длинные передачи мяча по прямой	1		
31	Передача мяча через сетку двумя руками сверху	1		
32	Физическая подготовка.	1		
33	Средние и длинные передачи мяча по прямой	1		
34	Средние и длинные передачи мяча по диагонали.	1		
35	Физическая подготовка. Воспитание качеств личности на занятиях физической культурой и спортом	1		
36	Игровая деятельность с использованием разученных технических приёмов	1		
37	Игровая деятельность с использованием разученных технических приёмов	1		
38	Физическая подготовка.	1		
39	Игровая деятельность с использованием разученных технических приёмов	1		
40	Игровая деятельность с использованием разученных технических приёмов	1		
41	Игровая деятельность с использованием разученных технических приёмов			
42	Игровая деятельность с использованием разученных технических приёмов			
43	Игровая деятельность с использованием разученных технических приёмов			
<b>Модуль «Гимнастика»</b>				
44	Физическая подготовка. Поднимание туловища из положения лежа.	1		
45	Стойка на голове с опорой на руки. Комплекс упражнений степ-аэробики. Акробатические комбинации.	1		
46	Физическая подготовка. Наклон вперед из положения стоя на гимнастической скамье	1		
47	Упражнения для коррекции телосложения. Лазанье по канату в два приёма	1		
48	Комбинация на низкой гимнастической перекладине.	1		

49	Физическая подготовка. Упражнения для профилактики нарушения осанки.	1
50	Комбинация на гимнастическом бревне. Оценивание оздоровительного эффекта занятий физической культурой.	1
51	Физическая подготовка.	1
52	Физическая подготовка. Комплекс упражнений степ-аэробики	1
<b>Модуль «Зимние виды спорта».</b>		
53	Преодоление естественных препятствий на лыжах. Поворот упором при спуске с пологого склона	1
54	Физическая подготовка. Соблюдение правил техники безопасности и гигиены мест занятий физическими упражнениями.	1
55	Торможение на лыжах способом «упор».	1
56	Физическая подготовка.	1
57	Торможение на лыжах способом «упор».	1
58	Спуски и подъёмы во время прохождения учебной дистанции	1
<b>Модуль «Лёгкая атлетика»</b>		
59	Прыжки с разбега в высоту.	1
60	Физическая подготовка. Планирование занятий технической подготовкой.	1
61	Прыжки с разбега в длину и в высоту	1
62	Упражнения для профилактики нарушения осанки. Прыжки с разбега в длину.	1
63	Способы и процедуры оценивания техники двигательных действий. Бег на 30м и 60м.	1
64	Истоки развития олимпизма в России. Подтягивание из виса на высокой перекладине.	1
65	Подтягивание из виса лежа на низкой перекладине 90см.	1
66	Олимпийское движение в СССР и России. Челночный бег 3*10м.	1
67	Преодоление препятствий прыжковым бегом. Эстафетный бег.	1
68	Метание малого мяча в катящуюся мишень. Бег на 1500м.	1

## 8 КЛАСС

### *Знания о физической культуре.*

Физическая культура в современном обществе: характеристика основных направлений и форм организации. Всестороннее и гармоничное физическое развитие. Адаптивная физическая культура, её история и социальная значимость.

### *Способы самостоятельной деятельности.*

Коррекция осанки и разработка индивидуальных планов занятий корригирующей гимнастикой. Коррекция избыточной массы тела и разработка индивидуальных планов занятий корригирующей гимнастикой.

Составление планов-конспектов для самостоятельных занятий спортивной подготовкой. Способы учёта индивидуальных особенностей при составлении планов самостоятельных тренировочных занятий.

### *Физическое совершенствование.*

*Физкультурно-оздоровительная деятельность.*

Профилактика перенапряжения систем организма средствами оздоровительной физической культуры: упражнения мышечной релаксации и регулирования вегетативной нервной системы, профилактики общего утомления и остроты зрения.

*Спортивно-оздоровительная деятельность.*

Модуль «Гимнастика».

Акробатическая комбинация из ранее освоенных упражнений силовой направленности, с увеличивающимся числом технических элементов в стойках, упорах, кувырках, прыжках (юноши).

Гимнастическая комбинация на гимнастическом бревне из ранее освоенных упражнений с увеличивающимся числом технических элементов в прыжках, поворотах и передвижениях (девушки). Гимнастическая комбинация на перекладине с включением ранее освоенных упражнений в упорах и висах (юноши). Гимнастическая комбинация на параллельных брусьях с включением упражнений в упоре на руках, кувырка вперёд и соскока (юноши). Вольные упражнения на базе ранее разученных акробатических упражнений и упражнений ритмической гимнастики (девушки).

Модуль «Лёгкая атлетика».

Кроссовый бег, прыжок в длину с разбега способом «прогнувшись».

Правила проведения соревнований по сдаче норм комплекса ГТО. Самостоятельная подготовка к выполнению нормативных требований комплекса ГТО в беговых (бег на короткие и средние дистанции) и технических (прыжки и метание спортивного снаряда) дисциплинах лёгкой атлетики.

Модуль «Зимние виды спорта».

Передвижение на лыжах одновременным бесшажным ходом, преодоление естественных препятствий на лыжах широким шагом, перешагиванием, перелазанием, торможение боковым скольжением при спуске на лыжах с пологого склона, переход с попеременного двухшажного хода на одновременный бесшажный ход и обратно, ранее разученные упражнения лыжной подготовки в передвижениях на лыжах, при спусках, подъёмах, торможении.

Модуль «Плавание».

Старт прыжком с тумбочки при плавании кролем на груди, старт из воды толчком от стенки бассейна при плавании кролем на спине. Повороты при плавании кролем на груди и на спине. Проплывание учебных дистанций кролем на груди и на спине.

Модуль «Спортивные игры».

Баскетбол. Повороты туловища в правую и левую стороны с удержанием мяча двумя руками, передача мяча одной рукой от плеча и снизу, бросок мяча двумя и одной рукой в прыжке. Игровая деятельность по правилам с использованием ранее разученных технических приёмов.

Волейбол. Прямой нападающий удар, индивидуальное блокирование мяча в прыжке с места, тактические действия в защите и нападении. Игровая деятельность по правилам с использованием ранее разученных технических приёмов.

Футбол. Удар по мячу с разбега внутренней частью подъёма стопы, остановка мяча внутренней стороной стопы. Правила игры в мини-футбол, технические и тактические действия. Игровая деятельность по правилам мини-футбола с использованием ранее разученных технических приёмов (девушки). Игровая деятельность по правилам классического футбола с использованием ранее разученных технических приёмов (юноши).

Совершенствование техники ранее разученных гимнастических и акробатических упражнений, упражнений лёгкой атлетики и зимних видов спорта, технических действий спортивных игр.

Модуль «Спорт».

Физическая подготовка к выполнению нормативов Комплекса ГТО с использованием средств базовой физической подготовки, видов спорта и оздоровительных систем физической культуры, национальных видов спорта, культурно-этнических игр.

***Программа вариативного модуля «Базовая физическая подготовка».***

*Развитие силовых способностей.*

Комплексы общеразвивающих и локально воздействующих упражнений, отягощённых весом собственного тела и с использованием дополнительных средств (гантелей, эспандера, набивных мячей, штанги и другого инвентаря). Комплексы упражнений на тренажёрных устройствах. Упражнения на гимнастических снарядах (брусьях, перекладинах, гимнастической стенке и других снарядах). Броски набивного мяча двумя и одной рукой из положений стоя и сидя (вверх, вперёд, назад, в стороны, снизу и сбоку, от груди, из-за головы). Прыжковые упражнения с дополнительным отягощением (напрыгивание и прыгивание, прыжки через скакалку, многоскоки, прыжки через препятствия и другие упражнения). Бег с дополнительным отягощением (в горку и с горки, на короткие дистанции, эстафеты). Передвижения в виси и упоре на руках. Лазанье (по канату, по гимнастической стенке с дополнительным отягощением). Переноска непредельных тяжестей (мальчики – сверстников способом на спине). Подвижные игры с силовой направленностью (импровизированный баскетбол с набивным мячом и другие игры).

*Развитие скоростных способностей.*

Бег на месте в максимальном темпе (в упоре о гимнастическую стенку и без упора). Челночный бег. Бег по разметкам с максимальным темпом. Повторный бег с максимальной скоростью и максимальной частотой шагов (10–15 м). Бег с ускорениями из разных исходных положений. Бег с максимальной скоростью и собиранием малых

предметов, лежащих на полу и на разной высоте. Стартовые ускорения по дифференцированному сигналу. Метание малых мячей по движущимся мишеням (катящейся, раскачивающейся, летящей). Ловля теннисного мяча после отскока от пола, стены (правой и левой рукой). Передача теннисного мяча в парах правой (левой) рукой и попеременно. Ведение теннисного мяча ногами с ускорениями по прямой, по кругу, вокруг стоек. Прыжки через скакалку на месте и в движении с максимальной частотой прыжков. Преодоление полосы препятствий, включающей в себя: прыжки на разную высоту и длину, по разметкам, бег с максимальной скоростью в разных направлениях и с преодолением опор различной высоты и ширины, повороты, обегание различных предметов (легкоатлетических стоек, мячей, лежащих на полу или подвешенных на высоте). Эстафеты и подвижные игры со скоростной направленностью. Технические действия из базовых видов спорта, выполняемые с максимальной скоростью движений.

*Развитие выносливости.*

Равномерный бег и передвижение на лыжах в режимах умеренной и большой интенсивности. Повторный бег и передвижение на лыжах в режимах максимальной и субмаксимальной интенсивности. Кроссовый бег и марш-бросок на лыжах.

*Развитие координации движений.*

Жонглирование большими (волейбольными) и малыми (теннисными) мячами. Жонглирование гимнастической палкой. Жонглирование волейбольным мячом головой. Метание малых и больших мячей в мишень (неподвижную и двигающуюся). Передвижения по возвышенной и наклонной, ограниченной по ширине опоре (без предмета и с предметом на голове). Упражнения в статическом равновесии. Упражнения в воспроизведении пространственной точности движений руками, ногами, туловищем. Упражнение на точность дифференцирования мышечных усилий. Подвижные и спортивные игры.

*Развитие гибкости.*

Комплексы общеразвивающих упражнений (активных и пассивных), выполняемых с большой амплитудой движений. Упражнения на растяжение и расслабление мышц. Специальные упражнения для развития подвижности суставов (полушпагат, шпагат, выкруты гимнастической палки).

*Упражнения культурно-этнической направленности.*

Сюжетно-образные и обрядовые игры. Технические действия национальных видов спорта.

*Специальная физическая подготовка.*

*Модуль «Гимнастика».*

Развитие гибкости. Наклоны туловища вперёд, назад, в стороны с возрастающей амплитудой движений в положении стоя, сидя, сидя ноги в стороны. Упражнения с гимнастической палкой (укороченной скакалкой) для развития подвижности плечевого сустава (выкруты). Комплексы общеразвивающих упражнений с повышенной амплитудой для плечевых, локтевых, тазобедренных и коленных суставов, для развития подвижности позвоночного столба. Комплексы активных и пассивных упражнений с большой амплитудой движений. Упражнения для развития подвижности суставов (полушпагат, шпагат, складка, мост).

Развитие координации движений. Прохождение усложнённой полосы препятствий, включающей быстрые кувырки (вперёд, назад), кувырки по наклонной плоскости, преодоление препятствий прыжком с опорой на руку, безопорным прыжком, быстрым лазаньем. Броски теннисного мяча правой и левой рукой в подвижную и неподвижную мишень, с места и с разбега. Касание правой и левой ногой мишеней, подвешенных на разной высоте, с места и с разбега. Разнообразные прыжки через гимнастическую скакалку на месте и с продвижением. Прыжки на точность отталкивания и приземления.

Развитие силовых способностей. Подтягивание в висе и отжимание в упоре. Передвижения в висе и упоре на руках на перекладине (мальчики), подтягивание в висе стоя (лёжа) на низкой перекладине (девочки), отжимания в упоре лёжа с изменяющейся высотой опоры для рук и ног, отжимание в упоре на низких брусьях, поднимание ног в висе на гимнастической стенке до посильной высоты, из положения лёжа на гимнастическом козле (ноги зафиксированы) сгибание туловища с различной амплитудой движений (на животе и на спине), комплексы упражнений с гантелями с индивидуально подобранной массой (движения руками, повороты на месте, наклоны, подскоки со взмахом рук), метание набивного мяча из различных исходных положений, комплексы упражнений избирательного воздействия на отдельные мышечные группы (с увеличивающимся темпом движений без потери качества выполнения), элементы атлетической гимнастики (по типу «подкачки»), приседания на одной ноге «пистолетом» с опорой на руку для сохранения равновесия).

Развитие выносливости. Упражнения с непределёнными отягощениями, выполняемые в режиме умеренной интенсивности в сочетании с напряжением мышц и фиксацией положений тела. Повторное выполнение гимнастических упражнений с уменьшающимся интервалом отдыха (по типу «круговой тренировки»). Комплексы упражнений с отягощением, выполняемые в режиме непрерывного и интервального методов.

*Модуль «Лёгкая атлетика».*

Развитие выносливости. Бег с максимальной скоростью в режиме повторно-интервального метода. Бег по пересеченной местности (кроссовый бег). Гладкий бег с равномерной скоростью в разных зонах интенсивности. Повторный бег с препятствиями в максимальном темпе. Равномерный повторный бег с финальным ускорением (на разные дистанции). Равномерный бег с дополнительным отягощением в режиме «до отказа».

Развитие силовых способностей. Специальные прыжковые упражнения с дополнительным отягощением. Прыжки вверх с доставанием подвешенных предметов. Прыжки в полуприседе (на месте, с продвижением в разные стороны). Запрыгивание с последующим спрыгиванием. Прыжки в глубину по методу ударной тренировки. Прыжки в высоту с продвижением и изменением направлений, поворотами вправо и влево, на правой, левой ноге и поочередно. Бег с препятствиями. Бег в горку, с дополнительным отягощением и без него. Комплексы упражнений с набивными мячами. Упражнения с локальным отягощением на мышечные группы. Комплексы силовых упражнений по методу круговой тренировки.

Развитие скоростных способностей. Бег на месте с максимальной скоростью и темпом с опорой на руки и без опоры. Максимальный бег в горку и с горки. Повторный бег на короткие дистанции с максимальной скоростью (по прямой, на повороте и со старта). Бег с максимальной скоростью «с ходу». Прыжки через скакалку в максимальном темпе. Ускорение, переходящее в многоскоки, и многоскоки, переходящие в бег с ускорением. Подвижные и спортивные игры, эстафеты.

Развитие координации движений. Специализированные комплексы упражнений на развитие координации (разрабатываются на основе учебного материала модулей «Гимнастика» и «Спортивные игры»).

Модуль «Зимние виды спорта».

Развитие выносливости. Передвижения на лыжах с равномерной скоростью в режимах умеренной, большой и субмаксимальной интенсивности, с соревновательной скоростью.

Развитие силовых способностей. Передвижение на лыжах по отлогому склону с дополнительным отягощением. Скоростной подъём ступающим и скользящим шагом, бегом, «лесенкой», «ёлочкой». Упражнения в «транспортёрке».

Развитие координации. Упражнения в поворотах и спусках на лыжах, проезд через «ворота» и преодоление небольших трамплинов.

Модуль «Спортивные игры».

Баскетбол.

1) Развитие скоростных способностей. Ходьба и бег в различных направлениях с максимальной скоростью с внезапными остановками и выполнением различных заданий (например, прыжки вверх, назад, вправо, влево, приседания). Ускорения с изменением направления движения. Бег с максимальной частотой (темпом) шагов с опорой на руки и без опоры. Выпрыгивание вверх с доставанием ориентиров левой (правой) рукой. Челночный бег (чередование прохождения заданных отрезков дистанции лицом и спиной вперёд). Бег с максимальной скоростью с предварительным выполнением многоскоков. Передвижения с ускорениями и максимальной скоростью приставными шагами левым и правым боком. Ведение баскетбольного мяча с ускорением и максимальной скоростью. Прыжки вверх на обеих ногах и одной ноге с места и с разбега. Прыжки с поворотами на точность приземления. Передача мяча двумя руками от груди в максимальном темпе при встречном беге в колоннах. Кувырки вперёд, назад, боком с последующим рывком на 3–5 м. Подвижные и спортивные игры, эстафеты.

2) Развитие силовых способностей. Комплексы упражнений с дополнительным отягощением на основные мышечные группы. Ходьба и прыжки в глубоком приседе. Прыжки на одной ноге и обеих ногах с продвижением вперед, по кругу, «змейкой», на месте с поворотом на 180° и 360°. Прыжки через скакалку в максимальном темпе на месте и с продвижением (с дополнительным отягощением и без него). Напрыгивание и спрыгивание с последующим ускорением. Многоскоки с последующим ускорением и ускорения с последующим выполнением многоскоков. Броски набивного мяча из различных исходных положений, с различной траекторией полёта одной рукой и обеими руками, стоя, сидя, в полуприседе.

3) Развитие выносливости. Повторный бег с максимальной скоростью с уменьшающимся интервалом отдыха. Гладкий бег по методу непрерывно-интервального упражнения. Гладкий бег в режиме большой и умеренной интенсивности. Игра в баскетбол с увеличивающимся объёмом времени игры.

4) Развитие координации движений. Броски баскетбольного мяча по неподвижной и подвижной мишени. Акробатические упражнения (двойные и тройные кувырки вперёд и назад). Бег с «тенью» (повторение движений партнёра). Бег по гимнастической скамейке, по гимнастическому бревну разной высоты. Прыжки по разметкам с изменяющейся амплитудой движений. Броски малого мяча в стену одной (обеими) руками с последующей его ловлей (обеими руками и одной рукой) после отскока от стены (от пола). Ведение мяча с изменяющейся по команде скоростью и направлением передвижения.

Футбол.

Развитие скоростных способностей. Старты из различных положений с последующим ускорением. Бег с максимальной скоростью по прямой, с остановками (по свистку, хлопку, заданному сигналу), с ускорениями, «рывками», изменением направления передвижения. Бег в максимальном темпе. Бег и ходьба спиной вперёд с изменением темпа и направления движения (по прямой, по кругу и «змейкой»). Бег с максимальной скоростью с поворотами на 180° и 360°. Прыжки через скакалку в максимальном темпе. Прыжки по разметкам на правой (левой) ноге, между стоек, спиной вперёд. Прыжки вверх на обеих ногах и одной ноге с продвижением вперёд. Удары по мячу в стенку в максимальном темпе. Ведение мяча с остановками и ускорениями, «дриблинг» мяча с изменением направления движения. Кувырки вперёд, назад, боком с последующим рывком. Подвижные и спортивные игры, эстафеты.

Развитие силовых способностей. Комплексы упражнений с дополнительным отягощением на основные мышечные группы. Многоскоки через препятствия. Спрыгивание с возвышенной опоры с последующим ускорением, прыжком в длину и в высоту. Прыжки на обеих ногах с дополнительным отягощением (вперёд, назад, в приседе, с продвижением вперёд).

Развитие выносливости. Равномерный бег на средние и длинные дистанции. Повторные ускорения с уменьшающимся интервалом отдыха. Повторный бег на короткие дистанции с максимальной скоростью и уменьшающимся интервалом отдыха. Гладкий бег в режиме непрерывно-интервального метода. Передвижение на лыжах в режиме большой и умеренной интенсивности.

## **ПЛАНИРУЕМЫЕ РЕЗУЛЬТАТЫ ОСВОЕНИЯ ПРОГРАММЫ ПО ФИЗИЧЕСКОЙ КУЛЬТУРЕ НА УРОВНЕ НАЧАЛЬНОГО ОБЩЕГО ОБРАЗОВАНИЯ**

### **ЛИЧНОСТНЫЕ РЕЗУЛЬТАТЫ**

В результате изучения физической культуры на уровне основного общего образования у обучающегося будут сформированы следующие **личностные результаты**:

готовность проявлять интерес к истории и развитию физической культуры и спорта в Российской Федерации, гордиться победами выдающихся отечественных спортсменов-олимпийцев;

готовность отстаивать символы Российской Федерации во время спортивных соревнований, уважать традиции и принципы современных Олимпийских игр и олимпийского движения;

готовность ориентироваться на моральные ценности и нормы межличностного взаимодействия при организации, планировании и проведении совместных занятий физической культурой и спортом, оздоровительных мероприятий в условиях активного отдыха и досуга;

готовность оценивать своё поведение и поступки во время проведения совместных занятий физической культурой, участия в спортивных мероприятиях и соревнованиях;

готовность оказывать первую медицинскую помощь при травмах и ушибах, соблюдать правила техники безопасности во время совместных занятий физической культурой и спортом;

стремление к физическому совершенствованию, формированию культуры движения и телосложения, самовыражению в избранном виде спорта;

готовность организовывать и проводить занятия физической культурой и спортом на основе научных представлений о закономерностях физического развития и физической подготовленности с учётом самостоятельных наблюдений за изменением их показателей;

осознание здоровья как базовой ценности человека, признание объективной необходимости в его укреплении и длительном сохранении посредством занятий физической культурой и спортом;

осознание необходимости ведения здорового образа жизни как средства профилактики пагубного влияния вредных привычек на физическое, психическое и социальное здоровье человека;

способность адаптироваться к стрессовым ситуациям, осуществлять профилактические мероприятия по регулированию эмоциональных напряжений, активному восстановлению организма после значительных умственных и физических нагрузок;

готовность соблюдать правила безопасности во время занятий физической культурой и спортом, проводить гигиенические и профилактические мероприятия по организации мест занятий, выбору спортивного инвентаря и оборудования, спортивной одежды;

готовность соблюдать правила и требования к организации бивуака во время туристских походов, противостоять действиям и поступкам, приносящим вред окружающей среде;

освоение опыта взаимодействия со сверстниками, форм общения и поведения при выполнении учебных заданий на уроках физической культуры, игровой и соревновательной деятельности;

повышение компетентности в организации самостоятельных занятий физической культурой, планировании их содержания и направленности в зависимости от индивидуальных интересов и потребностей;

формирование представлений об основных понятиях и терминах физического воспитания и спортивной тренировки, умений руководствоваться ими в познавательной и практической деятельности, общении со сверстниками, публичных выступлениях и дискуссиях.

### **МЕТАПРЕДМЕТНЫЕ РЕЗУЛЬТАТЫ**

В результате изучения физической культуры на уровне основного общего образования у обучающегося будут сформированы универсальные познавательные учебные действия, универсальные коммуникативные учебные действия, универсальные регулятивные учебные действия.

У обучающегося будут сформированы следующие **универсальные познавательные учебные действия**:

проводить сравнение соревновательных упражнений Олимпийских игр древности и современных Олимпийских игр, выявлять их общность и различия;

осмысливать Олимпийскую хартию как основополагающий документ современного олимпийского движения, приводить примеры её гуманистической направленности;



анализировать влияние занятий физической культурой и спортом на воспитание положительных качеств личности, устанавливать возможность профилактики вредных привычек;

характеризовать туристские походы как форму активного отдыха, выявлять их целевое предназначение в сохранении и укреплении здоровья, руководствоваться требованиями техники безопасности во время передвижения по маршруту и организации бивуака;

устанавливать причинно-следственную связь между планированием режима дня и изменениями показателей работоспособности;

устанавливать связь негативного влияния нарушения осанки на состояние здоровья и выявлять причины нарушений, измерять индивидуальную форму и составлять комплексы упражнений по профилактике и коррекции выявляемых нарушений;

устанавливать причинно-следственную связь между уровнем развития физических качеств, состоянием здоровья и функциональными возможностями основных систем организма;

устанавливать причинно-следственную связь между качеством владения техникой физического упражнения и возможностью возникновения травм и ушибов во время самостоятельных занятий физической культурой и спортом;

устанавливать причинно-следственную связь между подготовкой мест занятий на открытых площадках и правилами предупреждения травматизма.

У обучающегося будут сформированы следующие **универсальные коммуникативные учебные действия**: выбирать, анализировать и систематизировать информацию из разных источников об образцах техники выполнения разучиваемых упражнений, правилах планирования самостоятельных занятий физической и технической подготовкой;

вести наблюдения за развитием физических качеств, сравнивать их показатели с данными возрастно-половых стандартов, составлять планы занятий на основе определённых правил и регулировать нагрузку по частоте пульса и внешним признакам утомления;

описывать и анализировать технику разучиваемого упражнения, выделять фазы и элементы движений, подбирать подготовительные упражнения;

и планировать последовательность решения задач обучения, оценивать эффективность обучения посредством сравнения с эталонным образцом;

наблюдать, анализировать и контролировать технику выполнения физических упражнений другими обучающимися, сравнивать её с эталонным образцом, выявлять ошибки и предлагать способы их устранения;

изучать и коллективно обсуждать технику «иллюстративного образца» разучиваемого упражнения, рассматривать и моделировать появление ошибок, анализировать возможные причины их появления, выяснять способы их устранения.

У обучающегося будут сформированы следующие **универсальные регулятивные учебные действия**:

составлять и выполнять индивидуальные комплексы физических упражнений с разной функциональной направленностью, выявлять особенности их воздействия на состояние организма, развитие его резервных возможностей с помощью процедур контроля и функциональных проб;

составлять и выполнять акробатические и гимнастические комплексы упражнений, самостоятельно разучивать сложно-координированные упражнения на спортивных снарядах;

активно взаимодействовать в условиях учебной и игровой деятельности, ориентироваться на указания учителя и правила игры при возникновении конфликтных и нестандартных ситуаций, признавать своё право и право других на ошибку, право на её совместное исправление;

разучивать и выполнять технические действия в игровых видах спорта, активно взаимодействуют при совместных тактических действиях в защите и нападении, терпимо относится к ошибкам игроков своей команды и команды соперников;

организовывать оказание первой помощи при травмах и ушибах во время самостоятельных занятий физической культурой и спортом, применять способы и приёмы помощи в зависимости от характера и признаков полученной травмы.

### **ПРЕДМЕТНЫЕ РЕЗУЛЬТАТЫ**

К концу обучения **в 8 классе** обучающийся научится:

проводить анализ основных направлений развития физической культуры в Российской Федерации, характеризовать содержание основных форм их организации;

анализировать понятие «всестороннее и гармоничное физическое развитие», раскрывать критерии и приводить примеры, устанавливать связь с наследственными факторами и занятиями физической культурой и спортом;

проводить занятия оздоровительной гимнастикой по коррекции индивидуальной формы осанки и избыточной массы тела;

составлять планы занятия спортивной тренировкой, определять их целевое содержание в соответствии с индивидуальными показателями развития основных физических качеств;

выполнять гимнастическую комбинацию на гимнастическом бревне из ранее освоенных упражнений с добавлением элементов акробатики и ритмической гимнастики (девушки);

выполнять комбинацию на параллельных брусьях с включением упражнений в упоре на руках, кувырка вперёд и соскока, наблюдать их выполнение другими обучающимися и сравнивать с заданным образцом, анализировать ошибки и причины их появления, находить способы устранения (юноши);

выполнять прыжок в длину с разбега способом «прогнувшись», наблюдать и анализировать технические особенности в выполнении другими обучающимися, выявлять ошибки и предлагать способы устранения;

выполнять тестовые задания комплекса ГТО в беговых и технических легкоатлетических дисциплинах в соответствии с установленными требованиями к их технике;

выполнять передвижение на лыжах одновременным бесшажным ходом, переход с попеременного двухшажного хода на одновременный бесшажный ход, преодоление естественных препятствий на лыжах широким шагом, перешагиванием, перелазанием (для бесснежных районов – имитация передвижения);

соблюдать правила безопасности в бассейне при выполнении плавательных упражнений;

выполнять прыжки в воду со стартовой тумбы;

выполнять технические элементы плавания кролем на груди в согласовании с дыханием;

тренироваться в упражнениях общефизической и специальной физической подготовки с учётом индивидуальных и возрастно-половых особенностей;

демонстрировать и использовать технические действия спортивных игр:

баскетбол (передача мяча одной рукой снизу и от плеча, бросок в корзину двумя и одной рукой в прыжке, тактические действия в защите и нападении, использование разученных технических и тактических действий в условиях игровой деятельности);

волейбол (прямой нападающий удар и индивидуальное блокирование мяча в прыжке с места, тактические действия в защите и нападении, использование разученных технических и тактических действий в условиях игровой деятельности);

футбол (удары по неподвижному, катящемуся и летящему мячу с разбега внутренней и внешней частью подъёма стопы, тактические действия игроков в нападении и защите, использование разученных технических и тактических действий в условиях игровой деятельности).

#### Тематическое планирование

#### 8 КЛАСС

№ п/п	Наименование разделов и тем программы	Количество часов	Электронные (цифровые) образовательные ресурсы	Дополнительная информация
		Всего		
<b>Раздел 1. Знания о физической культуре</b>				
1.1	Знания о физической культуре	1	<a href="https://resh.edu.ru/subject/lesson/5650/start/90371">https://resh.edu.ru/subject/lesson/5650/start/90371</a> /	
Итого по разделу		1		
<b>Раздел 2. Способы самостоятельной деятельности</b>				
2.1	Способы самостоятельной деятельности	2		
Итого по разделу		2		
<b>ФИЗИЧЕСКОЕ СОВЕРШЕНСТВОВАНИЕ</b>				
<b>Раздел 1. Физкультурно-оздоровительная деятельность</b>				
1.1	Физкультурно-оздоровительная деятельность	1	<a href="https://resh.edu.ru/subject/lesson/5650/start/90371">https://resh.edu.ru/subject/lesson/5650/start/90371</a> /	
Итого по разделу		1		
<b>Раздел 2. Спортивно-оздоровительная деятельность</b>				
2.1	Гимнастика (модуль "Гимнастика")	4	<a href="https://resh.edu.ru/subject/lesson/5650/start/90371">https://resh.edu.ru/subject/lesson/5650/start/90371</a> /	
2.2	Лёгкая атлетика (модуль "Лёгкая атлетика")	10		
2.3	Зимние виды спорта (модуль	4		

	"Зимние виды спорта")			
2.4	Спортивные игры. Баскетбол (модуль "Спортивные игры")	12		
2.5	Спортивные игры. Волейбол (модуль "Спортивные игры")	12		
2.6	Спортивные игры. Футбол (модуль "Спортивные игры")	2		
2.7	Подготовка к выполнению нормативных требований комплекса ГТО (модуль "Спорт")	20		
Итого по разделу		64		
<b>Раздел 3. Название</b>				
<b>Итого</b>		0		
<b>Название модуля</b>				
ОБЩЕЕ КОЛИЧЕСТВО ЧАСОВ ПО ПРОГРАММЕ		68		

## ПОУРОЧНОЕ ПЛАНИРОВАНИЕ

### 8 класс

№ урока	Тема	Количество часов на изучение	Дата	Электронный ресурс
<b>Модуль «Лёгкая атлетика»</b>				
1	Правила ТБ. Первая помощь при травмах. Бег на короткие дистанции	1		<a href="https://resh.edu.ru/subject/lesson/5650/start/90371/">https://resh.edu.ru/subject/lesson/5650/start/90371/</a>
2	Подтягивание из виса лежа на низкой перекладине 90см, подтягивание из виса на высокой перекладине – мальчики.	1		
3	Физическая подготовка. Прыжок в длину с места толчком двумя ногами	1		
4	Бег на короткие дистанции. Физическая культура в современном обществе.	1		
5	Прыжок в длину с разбега способом «прогнувшись». История ВФСК ГТО.	1		
6	Физическая подготовка. Метание мяча весом 150г. Правила выполнения нормативов ГТО 4-5 ступени.	1		
7	Бег на 1500м. или 2000м. Всестороннее и гармоничное физическое развитие.	1		
8	Физическая подготовка. Челночный бег 3*10м	1		
<b>Модуль «Спортивные игры. Футбол»</b>				

9	Удар по мячу с разбега внутренней частью подъёма стопы.	1		<a href="https://resh.edu.ru/subject/lesson/5650/start/90371/">https://resh.edu.ru/subject/lesson/5650/start/90371/</a>
10	Остановка мяча внутренней стороной стопы. Игровая деятельность по правилам классического футбола	1		
11	Физическая подготовка. Правила игры в мини-футбол.	1		
<b>Модуль «Спортивные игры. Баскетбол»</b>				
12	Повороты с мячом на месте. Адаптивная и лечебная физическая культура	1		<a href="https://resh.edu.ru/subject/lesson/5650/start/90371/">https://resh.edu.ru/subject/lesson/5650/start/90371/</a>
13	Физическая подготовка.	1		
14	Передача мяча одной рукой от плеча и снизу. Составление планов для самостоятельных занятий.	1		
15	Передача мяча одной рукой снизу.	1		
16	Физическая подготовка	1		
17	Бросок мяча в корзину двумя руками в прыжке.	1		
18	Бросок мяча в корзину двумя руками в прыжке.	1		
19	Физическая подготовка.	1		
20	Игровая деятельность по правилам с использованием ранее разученных технических приёмов.	1		
21	Игровая деятельность по правилам с использованием ранее разученных технических приёмов.	1		
22	Физическая подготовка.	1		
23	Игровая деятельность по правилам с использованием ранее разученных технических приёмов.	1		
24	Игровая деятельность по правилам с использованием ранее разученных технических приёмов.	1		
25	Игровая деятельность по правилам с использованием ранее разученных технических приёмов.	1		
26	Игровая деятельность по правилам с использованием ранее разученных технических приёмов.	1		
27	Игровая деятельность по правилам с использованием ранее разученных технических приёмов.	1		
<b>Модуль «Спортивные игры. Волейбол»</b>				
28	Прямой нападающий удар	1		
29	Физическая подготовка. Коррекция нарушения осанки.	1		<a href="https://resh.edu.ru/subject/lesson/5650/start/90371/">https://resh.edu.ru/subject/lesson/5650/start/90371/</a>
30	Прямой нападающий удар	1		
31	Индивидуальное блокирование мяча в прыжке с места	1		
32	Физическая подготовка.	1		
33	Тактические действия в защите	1		
34	Тактические действия в нападении	1		
35	Физическая подготовка. Коррекция избыточной массы тела.	1		
36	Игровая деятельность с использованием разученных технических приёмов	1		
37	Игровая деятельность с использованием разученных технических приёмов	1		
38	Физическая подготовка.	1		

39	Игровая деятельность с использованием разученных технических приёмов	1		
40	Игровая деятельность с использованием разученных технических приёмов	1		
41	Игровая деятельность с использованием разученных технических приёмов			
42	Игровая деятельность с использованием разученных технических приёмов			
43	Игровая деятельность с использованием разученных технических приёмов			
<b>Модуль «Гимнастика»</b>				
44	Физическая подготовка. Поднимание туловища из положения лежа на спине.	1		<a href="https://resh.edu.ru/subject/lesson/5650/start/90371/">https://resh.edu.ru/subject/lesson/5650/start/90371/</a>
45	Акробатические комбинации. Вольные упражнения на базе ритмической гимнастики	1		
46	Физическая подготовка. Наклон вперед из положения стоя на гимнастической скамье.	1		
47	Гимнастическая комбинация на гимнастическом бревне. Гимнастическая комбинация на перекладине.	1		
48	Физическая подготовка. Сгибание и разгибание рук в упоре лежа на полу.	1		
49	Гимнастическая комбинация на перекладине. Гимнастическая комбинация на параллельных брусьях	1		
50	Гимнастическая комбинация на гимнастическом бревне. Упражнения для профилактики утомления. Дыхательная и зрительная гимнастика	1		
51	Физическая подготовка. Профилактика умственного перенапряжения.	1		
52	Физическая подготовка. Правила проведения самостоятельных занятий при коррекции осанки и телосложения.	1		
<b>Модуль «Зимние виды спорта».</b>				
53	Техника передвижения на лыжах одновременным бесшажным ходом.	1		<a href="https://resh.edu.ru/subject/lesson/5650/start/90371/">https://resh.edu.ru/subject/lesson/5650/start/90371/</a>
54	Физическая подготовка.	1		
55	Торможение боковым скольжением	1		
56	Физическая подготовка.	1		
57	Переход с одного лыжного хода на другой	1		
58	Лыжная подготовка в передвижениях на лыжах, при спусках, подъёмах, торможении	1		
<b>Модуль «Лёгкая атлетика»</b>				
59	Физическая подготовка.	1		
60	Составление плана для самостоятельных занятий. Бег на короткие дистанции.	1		<a href="https://resh.edu.ru/subject/lesson/5650/start/90371/">https://resh.edu.ru/subject/lesson/5650/start/90371/</a>
61	Прыжок в длину с места толчком двумя ногами. Упражнения для профилактики утомления.	1		
62	Бег на 1500м или 2000м. Профилактика умственного перенапряжения.	1		
63	Физическая подготовка. Метание мяча весом 150г	1		
64	Способы учета индивидуальных особенностей. Бег на 1500м или 2000м.	1		
65	Упражнения для профилактики утомления.	1		
66	Составление плана для самостоятельных занятий. Бег на короткие дистанции	1		
67	Коррекция избыточной массы тела. Бег на 1500м	1		

68	Прыжок в длину с разбега способом «прогнувшись»	1		
----	---	---	--	--

## 9 КЛАСС

### *Знания о физической культуре.*

Здоровье и здоровый образ жизни, вредные привычки и их пагубное влияние на здоровье человека. Туристские походы как форма организации здорового образа жизни. Профессионально-прикладная физическая культура.

### *Способы самостоятельной деятельности.*

Восстановительный массаж как средство оптимизации работоспособности, его правила и приёмы во время самостоятельных занятий физической подготовкой. Банные процедуры как средство укрепления здоровья. Измерение функциональных резервов организма. Оказание первой помощи на самостоятельных занятиях физическими упражнениями и во время активного отдыха.

### *Физическое совершенствование.*

#### *Физкультурно-оздоровительная деятельность.*

Занятия физической культурой и режим питания. Упражнения для снижения избыточной массы тела. Оздоровительные, коррекционные и профилактические мероприятия в режиме двигательной активности обучающихся.

#### *Спортивно-оздоровительная деятельность.*

##### Модуль «Лёгкая атлетика».

Техническая подготовка в беговых и прыжковых упражнениях: бег на короткие и длинные дистанции, прыжки в длину способами «прогнувшись» и «согнув ноги», прыжки в высоту способом «перешагивание». Техническая подготовка в метании спортивного снаряда с разбега на дальность.

##### Модуль «Спортивные игры».

Баскетбол. Техническая подготовка в игровых действиях: ведение, передачи, приёмы и броски мяча на месте, в прыжке, после ведения.

Волейбол. Техническая подготовка в игровых действиях: подачи мяча в разные зоны площадки соперника, приёмы и передачи на месте и в движении, удары и блокировка.

##### Модуль «Зимние виды спорта».

Техническая подготовка в передвижении лыжными ходами по учебной дистанции: попеременный двухшажный ход, одновременный одношажный ход, способы перехода с одного лыжного хода на другой.

##### Модуль «Гимнастика».

Акробатическая комбинация с включением длинного кувырка с разбега и кувырка назад в упор, стоя ноги врозь (юноши). Гимнастическая комбинация на высокой перекладине, с включением элементов размахивания и соскока вперёд прогнувшись (юноши). Гимнастическая комбинация на параллельных брусьях, с включением двух кувырков вперёд с опорой на руки (юноши). Гимнастическая комбинация на гимнастическом бревне, с включением полушпагата, стойки на колене с опорой на руки и отведением ноги назад (девушки). Черлидинг: композиция упражнений с построением пирамид, элементами степ-аэробики, акробатики и ритмической гимнастики (девушки).

Модуль «Спортивные игры. Футбол». Техническая подготовка в игровых действиях: ведение, приёмы и передачи, остановки и удары по мячу с места и в движении.

Совершенствование техники ранее разученных гимнастических и акробатических упражнений, упражнений лёгкой атлетики и зимних видов спорта, технических действий спортивных игр.

##### Модуль «Спорт».

Физическая подготовка к выполнению нормативов Комплекса ГТО с использованием средств базовой физической подготовки, видов спорта и оздоровительных систем физической культуры, национальных видов спорта, культурно-этнических игр.

### *Программа вариативного модуля «Базовая физическая подготовка».*

#### *Развитие силовых способностей.*

Комплексы общеразвивающих и локально воздействующих упражнений, отягощённых весом собственного тела и с использованием дополнительных средств (гантелей, эспандера, набивных мячей, штанги и другого инвентаря). Комплексы упражнений на тренажёрных устройствах. Упражнения на гимнастических снарядах (брусьях, перекладинах, гимнастической стенке и других снарядах). Броски набивного мяча двумя и одной рукой из положений стоя и сидя (вверх, вперёд, назад, в стороны, снизу и сбоку, от груди, из-за головы). Прыжковые упражнения с дополнительным отягощением (напрыгивание и спрыгивание, прыжки через скакалку, многоскоки, прыжки через препятствия и другие упражнения). Бег с дополнительным отягощением (в горку и с горки, на короткие дистанции, эстафеты). Передвижения в висячем и упоре на руках. Лазанье (по канату, по гимнастической стенке с дополнительным отягощением). Переноска непредельных тяжестей (мальчики – сверстников способом на спине). Подвижные игры с силовой направленностью (импровизированный баскетбол с набивным мячом и другие игры).

#### *Развитие скоростных способностей.*

Бег на месте в максимальном темпе (в упоре о гимнастическую стенку и без упора). Челночный бег. Бег по разметкам с максимальным темпом. Повторный бег с максимальной скоростью и максимальной частотой шагов (10–

15 м). Бег с ускорениями из разных исходных положений. Бег с максимальной скоростью и собиранием малых предметов, лежащих на полу и на разной высоте. Стартовые ускорения по дифференцированному сигналу. Метание малых мячей по движущимся мишеням (катящейся, раскачивающейся, летящей). Ловля теннисного мяча после отскока от пола, стены (правой и левой рукой). Передача теннисного мяча в парах правой (левой) рукой и попеременно. Ведение теннисного мяча ногами с ускорениями по прямой, по кругу, вокруг стоек. Прыжки через скакалку на месте и в движении с максимальной частотой прыжков. Преодоление полосы препятствий, включающей в себя: прыжки на разную высоту и длину, по разметкам, бег с максимальной скоростью в разных направлениях и с преодолением опор различной высоты и ширины, повороты, обегание различных предметов (легкоатлетических стоек, мячей, лежащих на полу или подвешенных на высоте). Эстафеты и подвижные игры со скоростной направленностью. Технические действия из базовых видов спорта, выполняемые с максимальной скоростью движений.

*Развитие выносливости.*

Равномерный бег и передвижение на лыжах в режимах умеренной и большой интенсивности. Повторный бег и передвижение на лыжах в режимах максимальной и субмаксимальной интенсивности. Кроссовый бег и марш-бросок на лыжах.

*Развитие координации движений.*

Жонглирование большими (волейбольными) и малыми (теннисными) мячами. Жонглирование гимнастической палкой. Жонглирование волейбольным мячом головой. Метание малых и больших мячей в мишень (неподвижную и двигающуюся). Передвижения по возвышенной и наклонной, ограниченной по ширине опоре (без предмета и с предметом на голове). Упражнения в статическом равновесии. Упражнения в воспроизведении пространственной точности движений руками, ногами, туловищем. Упражнение на точность дифференцирования мышечных усилий. Подвижные и спортивные игры.

*Развитие гибкости.*

Комплексы общеразвивающих упражнений (активных и пассивных), выполняемых с большой амплитудой движений. Упражнения на растяжение и расслабление мышц. Специальные упражнения для развития подвижности суставов (полушпагат, шпагат, выкруты гимнастической палки).

*Упражнения культурно-этнической направленности.*

Сюжетно-образные и обрядовые игры. Технические действия национальных видов спорта.

*Специальная физическая подготовка.*

*Модуль «Гимнастика».*

Развитие гибкости. Наклоны туловища вперёд, назад, в стороны с возрастающей амплитудой движений в положении стоя, сидя, лежа на боку. Упражнения с гимнастической палкой (укороченной скакалкой) для развития подвижности плечевого сустава (выкруты). Комплексы общеразвивающих упражнений с повышенной амплитудой для плечевых, локтевых, тазобедренных и коленных суставов, для развития подвижности позвоночного столба. Комплексы активных и пассивных упражнений с большой амплитудой движений. Упражнения для развития подвижности суставов (полушпагат, шпагат, складка, мост).

Развитие координации движений. Прохождение усложнённой полосы препятствий, включающей быстрые кувырки (вперёд, назад), кувырки по наклонной плоскости, преодоление препятствий прыжком с опорой на руку, безопорным прыжком, быстрым лазаньем. Броски теннисного мяча правой и левой рукой в подвижную и неподвижную мишень, с места и с разбега. Касание правой и левой ногой мишеней, подвешенных на разной высоте, с места и с разбега. Разнообразные прыжки через гимнастическую скакалку на месте и с продвижением. Прыжки на точность отталкивания и приземления.

Развитие силовых способностей. Подтягивание в висе и отжимание в упоре. Передвижения в висе и упоре на руках на перекладине (мальчики), подтягивание в висе стоя (лёжа) на низкой перекладине (девочки), отжимания в упоре лёжа с изменяющейся высотой опоры для рук и ног, отжимание в упоре на низких брусьях, поднимание ног в висе на гимнастической стенке до сильной высоты, из положения лёжа на гимнастическом козле (ноги зафиксированы) сгибание туловища с различной амплитудой движений (на животе и на спине), комплексы упражнений с гантелями с индивидуально подобранной массой (движения руками, повороты на месте, наклоны, подскоки со взмахом рук), метание набивного мяча из различных исходных положений, комплексы упражнений избирательного воздействия на отдельные мышечные группы (с увеличивающимся темпом движений без потери качества выполнения), элементы атлетической гимнастики (по типу «подкачки»), приседания на одной ноге «пистолетом» с опорой на руку для сохранения равновесия).

Развитие выносливости. Упражнения с непредельными отягощениями, выполняемые в режиме умеренной интенсивности в сочетании с напряжением мышц и фиксацией положений тела. Повторное выполнение гимнастических упражнений с уменьшающимся интервалом отдыха (по типу «круговой тренировки»). Комплексы упражнений с отягощением, выполняемые в режиме непрерывного и интервального методов.

*Модуль «Лёгкая атлетика».*

Развитие выносливости. Бег с максимальной скоростью в режиме повторно-интервального метода. Бег по пересеченной местности (кроссовый бег). Гладкий бег с равномерной скоростью в разных зонах интенсивности. Повторный бег с препятствиями в максимальном темпе. Равномерный повторный бег с финальным ускорением (на разные дистанции). Равномерный бег с дополнительным отягощением в режиме «до отказа».

Развитие силовых способностей. Специальные прыжковые упражнения с дополнительным отягощением. Прыжки вверх с доставанием подвешенных предметов. Прыжки в полуприседе (на месте, с продвижением в разные стороны). Запрыгивание с последующим спрыгиванием. Прыжки в глубину по методу ударной тренировки. Прыжки в высоту с продвижением и изменением направлений, поворотами вправо и влево, на правой, левой ноге и поочередно. Бег с препятствиями. Бег в горку, с дополнительным отягощением и без него. Комплексы упражнений с набивными мячами. Упражнения с локальным отягощением на мышечные группы. Комплексы силовых упражнений по методу круговой тренировки.

Развитие скоростных способностей. Бег на месте с максимальной скоростью и темпом с опорой на руки и без опоры. Максимальный бег в горку и с горки. Повторный бег на короткие дистанции с максимальной скоростью (по прямой, на повороте и со старта). Бег с максимальной скоростью «с ходу». Прыжки через скакалку в максимальном темпе. Ускорение, переходящее в многоскоки, и многоскоки, переходящие в бег с ускорением. Подвижные и спортивные игры, эстафеты.

Развитие координации движений. Специализированные комплексы упражнений на развитие координации (разрабатываются на основе учебного материала модулей «Гимнастика» и «Спортивные игры»).

Модуль «Зимние виды спорта».

Развитие выносливости. Передвижения на лыжах с равномерной скоростью в режимах умеренной, большой и субмаксимальной интенсивности, с соревновательной скоростью.

Развитие силовых способностей. Передвижение на лыжах по отлогому склону с дополнительным отягощением. Скоростной подъём ступающим и скользящим шагом, бегом, «лесенкой», «ёлочкой». Упражнения в «транспортёрке».

Развитие координации. Упражнения в поворотах и спусках на лыжах, проезд через «ворота» и преодоление небольших трамплинов.

Модуль «Спортивные игры».

Баскетбол.

1) Развитие скоростных способностей. Ходьба и бег в различных направлениях с максимальной скоростью с внезапными остановками и выполнением различных заданий (например, прыжки вверх, назад, вправо, влево, приседания). Ускорения с изменением направления движения. Бег с максимальной частотой (темпом) шагов с опорой на руки и без опоры. Выпрыгивание вверх с доставанием ориентиров левой (правой) рукой. Челночный бег (чередование прохождения заданных отрезков дистанции лицом и спиной вперёд). Бег с максимальной скоростью с предварительным выполнением многоскоков. Передвижения с ускорениями и максимальной скоростью приставными шагами левым и правым боком. Ведение баскетбольного мяча с ускорением и максимальной скоростью. Прыжки вверх на обеих ногах и одной ногой с места и с разбега. Прыжки с поворотами на точность приземления. Передача мяча двумя руками от груди в максимальном темпе при встречном беге в колоннах. Кувырки вперёд, назад, боком с последующим рывком на 3–5 м. Подвижные и спортивные игры, эстафеты.

2) Развитие силовых способностей. Комплексы упражнений с дополнительным отягощением на основные мышечные группы. Ходьба и прыжки в глубоком приседе. Прыжки на одной ноге и обеих ногах с продвижением вперед, по кругу, «змейкой», на месте с поворотом на 180° и 360°. Прыжки через скакалку в максимальном темпе на месте и с продвижением (с дополнительным отягощением и без него). Напрыгивание и спрыгивание с последующим ускорением. Многоскоки с последующим ускорением и ускорения с последующим выполнением многоскоков. Броски набивного мяча из различных исходных положений, с различной траекторией полёта одной рукой и обеими руками, стоя, сидя, в полуприседе.

3) Развитие выносливости. Повторный бег с максимальной скоростью с уменьшающимся интервалом отдыха. Гладкий бег по методу непрерывно-интервального упражнения. Гладкий бег в режиме большой и умеренной интенсивности. Игра в баскетбол с увеличивающимся объёмом времени игры.

4) Развитие координации движений. Броски баскетбольного мяча по неподвижной и подвижной мишени. Акробатические упражнения (двойные и тройные кувырки вперёд и назад). Бег с «тенью» (повторение движений партнёра). Бег по гимнастической скамейке, по гимнастическому бревну разной высоты. Прыжки по разметкам с изменяющейся амплитудой движений. Броски малого мяча в стену одной (обеими) руками с последующей его ловлей (обеими руками и одной рукой) после отскока от стены (от пола). Ведение мяча с изменяющейся по команде скоростью и направлением передвижения.

Футбол.

Развитие скоростных способностей. Старты из различных положений с последующим ускорением. Бег с максимальной скоростью по прямой, с остановками (по свистку, хлопку, заданному сигналу), с ускорениями, «рывками», изменением направления передвижения. Бег в максимальном темпе. Бег и ходьба спиной вперёд с изменением темпа и направления движения (по прямой, по кругу и «змейкой»). Бег с максимальной скоростью с поворотами на 180° и 360°. Прыжки через скакалку в максимальном темпе. Прыжки по разметкам на правой (левой) ноге, между стоек, спиной вперёд. Прыжки вверх на обеих ногах и одной ногой с продвижением вперёд. Удары по мячу в стенку в максимальном темпе. Ведение мяча с остановками и ускорениями, «дриблинг» мяча с изменением направления движения. Кувырки вперёд, назад, боком с последующим рывком. Подвижные и спортивные игры, эстафеты.



Развитие силовых способностей. Комплексы упражнений с дополнительным отягощением на основные мышечные группы. Многоскоки через препятствия. Спрыгивание с возвышенной опоры с последующим ускорением, прыжком в длину и в высоту. Прыжки на обеих ногах с дополнительным отягощением (вперёд, назад, в приседе, с продвижением вперёд).

Развитие выносливости. Равномерный бег на средние и длинные дистанции. Повторные ускорения с уменьшающимся интервалом отдыха. Повторный бег на короткие дистанции с максимальной скоростью и уменьшающимся интервалом отдыха. Гладкий бег в режиме непрерывно-интервального метода. Передвижение на лыжах в режиме большой и умеренной интенсивности.

## **ПЛАНИРУЕМЫЕ РЕЗУЛЬТАТЫ ОСВОЕНИЯ ПРОГРАММЫ ПО ФИЗИЧЕСКОЙ КУЛЬТУРЕ НА УРОВНЕ НАЧАЛЬНОГО ОБЩЕГО ОБРАЗОВАНИЯ**

### **ЛИЧНОСТНЫЕ РЕЗУЛЬТАТЫ**

В результате изучения физической культуры на уровне основного общего образования у обучающегося будут сформированы следующие **личностные результаты**:

готовность проявлять интерес к истории и развитию физической культуры и спорта в Российской Федерации, гордиться победами выдающихся отечественных спортсменов-олимпийцев;

готовность отстаивать символы Российской Федерации во время спортивных соревнований, уважать традиции и принципы современных Олимпийских игр и олимпийского движения;

готовность ориентироваться на моральные ценности и нормы межличностного взаимодействия при организации, планировании и проведении совместных занятий физической культурой и спортом, оздоровительных мероприятий в условиях активного отдыха и досуга;

готовность оценивать своё поведение и поступки во время проведения совместных занятий физической культурой, участия в спортивных мероприятиях и соревнованиях;

готовность оказывать первую медицинскую помощь при травмах и ушибах, соблюдать правила техники безопасности во время совместных занятий физической культурой и спортом;

стремление к физическому совершенствованию, формированию культуры движения и телосложения, самовыражению в избранном виде спорта;

готовность организовывать и проводить занятия физической культурой и спортом на основе научных представлений о закономерностях физического развития и физической подготовленности с учётом самостоятельных наблюдений за изменением их показателей;

осознание здоровья как базовой ценности человека, признание объективной необходимости в его укреплении и длительном сохранении посредством занятий физической культурой и спортом;

осознание необходимости ведения здорового образа жизни как средства профилактики пагубного влияния вредных привычек на физическое, психическое и социальное здоровье человека;

способность адаптироваться к стрессовым ситуациям, осуществлять профилактические мероприятия по регулированию эмоциональных напряжений, активному восстановлению организма после значительных умственных и физических нагрузок;

готовность соблюдать правила безопасности во время занятий физической культурой и спортом, проводить гигиенические и профилактические мероприятия по организации мест занятий, выбору спортивного инвентаря и оборудования, спортивной одежды;

готовность соблюдать правила и требования к организации бивуака во время туристских походов, противостоять действиям и поступкам, приносящим вред окружающей среде;

освоение опыта взаимодействия со сверстниками, форм общения и поведения при выполнении учебных заданий на уроках физической культуры, игровой и соревновательной деятельности;

повышение компетентности в организации самостоятельных занятий физической культурой, планировании их содержания и направленности в зависимости от индивидуальных интересов и потребностей;

формирование представлений об основных понятиях и терминах физического воспитания и спортивной тренировки, умений руководствоваться ими в познавательной и практической деятельности, общении со сверстниками, публичных выступлениях и дискуссиях.

### **МЕТАПРЕДМЕТНЫЕ РЕЗУЛЬТАТЫ**

В результате изучения физической культуры на уровне основного общего образования у обучающегося будут сформированы универсальные познавательные учебные действия, универсальные коммуникативные учебные действия, универсальные регулятивные учебные действия.

У обучающегося будут сформированы следующие **универсальные познавательные учебные действия**:

проводить сравнение соревновательных упражнений Олимпийских игр древности и современных Олимпийских игр, выявлять их общность и различия;

осмысливать Олимпийскую хартию как основополагающий документ современного олимпийского движения, приводить примеры её гуманистической направленности;

анализировать влияние занятий физической культурой и спортом на воспитание положительных качеств личности, устанавливать возможность профилактики вредных привычек;

характеризовать туристские походы как форму активного отдыха, выявлять их целевое предназначение в сохранении и укреплении здоровья, руководствоваться требованиями техники безопасности во время передвижения по маршруту и организации бивуака;

устанавливать причинно-следственную связь между планированием режима дня и изменениями показателей работоспособности;

устанавливать связь негативного влияния нарушения осанки на состояние здоровья и выявлять причины нарушений, измерять индивидуальную форму и составлять комплексы упражнений по профилактике и коррекции выявляемых нарушений;

устанавливать причинно-следственную связь между уровнем развития физических качеств, состоянием здоровья и функциональными возможностями основных систем организма;

устанавливать причинно-следственную связь между качеством владения техникой физического упражнения и возможностью возникновения травм и ушибов во время самостоятельных занятий физической культурой и спортом;

устанавливать причинно-следственную связь между подготовкой мест занятий на открытых площадках и правилами предупреждения травматизма.

У обучающегося будут сформированы следующие **универсальные коммуникативные учебные действия**: выбирать, анализировать и систематизировать информацию из разных источников об образцах техники выполнения разучиваемых упражнений, правилах планирования самостоятельных занятий физической и технической подготовкой;

вести наблюдения за развитием физических качеств, сравнивать их показатели с данными возрастно-половых стандартов, составлять планы занятий на основе определённых правил и регулировать нагрузку по частоте пульса и внешним признакам утомления;

описывать и анализировать технику разучиваемого упражнения, выделять фазы и элементы движений, подбирать подготовительные упражнения;

и планировать последовательность решения задач обучения, оценивать эффективность обучения посредством сравнения с эталонным образцом;

наблюдать, анализировать и контролировать технику выполнения физических упражнений другими обучающимися, сравнивать её с эталонным образцом, выявлять ошибки и предлагать способы их устранения;

изучать и коллективно обсуждать технику «иллюстративного образца» разучиваемого упражнения, рассматривать и моделировать появление ошибок, анализировать возможные причины их появления, выяснять способы их устранения.

У обучающегося будут сформированы следующие **универсальные регулятивные учебные действия**:

составлять и выполнять индивидуальные комплексы физических упражнений с разной функциональной направленностью, выявлять особенности их воздействия на состояние организма, развитие его резервных возможностей с помощью процедур контроля и функциональных проб;

составлять и выполнять акробатические и гимнастические комплексы упражнений, самостоятельно разучивать сложно-координированные упражнения на спортивных снарядах;

активно взаимодействовать в условиях учебной и игровой деятельности, ориентироваться на указания учителя и правила игры при возникновении конфликтных и нестандартных ситуаций, признавать своё право и право других на ошибку, право на её совместное исправление;

разучивать и выполнять технические действия в игровых видах спорта, активно взаимодействуют при совместных тактических действиях в защите и нападении, терпимо относятся к ошибкам игроков своей команды и команды соперников;

организовывать оказание первой помощи при травмах и ушибах во время самостоятельных занятий физической культурой и спортом, применять способы и приёмы помощи в зависимости от характера и признаков полученной травмы.

## **ПРЕДМЕТНЫЕ РЕЗУЛЬТАТЫ**

К концу обучения **в 9 классе** обучающийся научится:

отстаивать принципы здорового образа жизни, раскрывать эффективность его форм в профилактике вредных привычек, обосновывать пагубное влияние вредных привычек на здоровье человека, его социальную и производственную деятельность;

понимать пользу туристских подходов как формы организации здорового образа жизни, выполнять правила подготовки к пешим походам, требования безопасности при передвижении и организации бивуака;

объяснять понятие «профессионально-прикладная физическая культура»;

её целевое предназначение, связь с характером и особенностями профессиональной деятельности, понимать необходимость занятий профессионально-прикладной физической подготовкой обучающихся общеобразовательной организации;

использовать приёмы массажа и применять их в процессе самостоятельных занятий физической культурой и спортом, выполнять гигиенические требования к процедурам массажа;

измерять индивидуальные функциональные резервы организма с помощью проб Штанге, Генча, «задержки дыхания», использовать их для планирования индивидуальных занятий спортивной и профессионально-прикладной физической подготовкой;

определять характер травм и ушибов, встречающихся на самостоятельных занятиях физическими упражнениями и во время активного отдыха, применять способы оказания первой помощи;

составлять и выполнять комплексы упражнений из разученных акробатических упражнений с повышенными требованиями к технике их выполнения (юноши);

составлять и выполнять гимнастическую комбинацию на высокой перекладине из разученных упражнений, с включением элементов размахивания соскока вперёд способом «прогнувшись» (юноши);

составлять и выполнять композицию упражнений черлидинга с построением пирамид, элементами степ-аэробики и акробатики (девушки);

составлять и выполнять комплекс ритмической гимнастики с включением элементов художественной гимнастики, упражнений на гибкость и равновесие (девушки);

совершенствовать технику беговых и прыжковых упражнений в процессе самостоятельных занятий технической подготовкой к выполнению нормативных требований комплекса ГТО;

совершенствовать технику передвижения лыжными ходами в процессе самостоятельных занятий технической подготовкой к выполнению нормативных требований комплекса ГТО;

соблюдать правила безопасности в бассейне при выполнении плавательных упражнений;

выполнять повороты кувырком, маятником;

выполнять технические элементы брассом в согласовании с дыханием;

совершенствовать технические действия в спортивных играх: баскетбол, волейбол, футбол, взаимодействовать с игроками своих команд в условиях игровой деятельности, при организации тактических действий в нападении и защите;

тренироваться в упражнениях общефизической и специальной физической подготовки с учётом индивидуальных и возрастно-половых особенностей.

## ТЕМАТИЧЕСКОЕ ПЛАНИРОВАНИЕ

### 9 КЛАСС

№ п/п	Наименование разделов и тем программы	Количество часов			Электронные (цифровые) образовательные ресурсы
		Всего	Контрольные работы	Практические работы	
<b>Раздел 1. Знания о физической культуре</b>					
1.1	Знания о физической культуре	3	0	2	<a href="http://www.openclass.ru">http://www.openclass.ru</a>
Итого по разделу		3			
<b>Раздел 2. Способы самостоятельной деятельности</b>					
2.1	Способы самостоятельной деятельности	5	1	0	<a href="http://www.it-n.ru/communities">http://www.it-n.ru/communities</a>
Итого по разделу		5			
<b>ФИЗИЧЕСКОЕ СОВЕРШЕНСТВОВАНИЕ</b>					
<b>Раздел 1. Физкультурно-оздоровительная деятельность</b>					
1.1	Физкультурно-оздоровительная деятельность	3	0	0	<a href="http://school-collection.edu.ru/catalog/teacher/?subject[]=38">http://school-collection.edu.ru/catalog/teacher/?subject[]=38</a>
Итого по разделу		3			
<b>Раздел 2. Спортивно-оздоровительная деятельность</b>					
2.1	Лёгкая атлетика (модуль "Легкая атлетика")	12	0	0	<a href="http://www.openclass.ru">http://www.openclass.ru</a>
2.2	Спортивные игры. Баскетбол	9	0	0	<a href="http://metodsovet.su/dir/fiz_kultura/9">http://metodsovet.su/dir/fiz_kultura/9</a>

	(модуль "Спортивные игры")				
2.3	Спортивные игры. Волейбол (модуль "Спортивные игры")	10	0	0	<a href="http://www.openclass.ru">http://www.openclass.ru</a>
2.4	Зимние виды спорта (модуль "Зимние виды спорта")	6	0	0	<a href="http://www.it-n.ru/communities">http://www.it-n.ru/communities</a>
2.5	Гимнастика (модуль "Гимнастика")	10	0	0	<a href="http://metodsovet.su/dir/fiz_kultura/9">http://metodsovet.su/dir/fiz_kultura/9</a>
2.6	Спортивные игры. Футбол (модуль "Спортивные игры")	5	0	0	<a href="http://www.it-n.ru/communities">http://www.it-n.ru/communities</a>
2.7	Подготовка к выполнению нормативных требований комплекса ГТО (модуль "Спорт")	5	0	0	<a href="http://school-collection.edu.ru/catalog/teacher/?subject[]=38">http://school-collection.edu.ru/catalog/teacher/?subject[]=38</a>
Итого по разделу		57			
ОБЩЕЕ КОЛИЧЕСТВО ЧАСОВ ПО ПРОГРАММЕ		68	1	2	

### ПОУРОЧНОЕ ПЛАНИРОВАНИЕ 9 КЛАСС

№ п/п	Тема урока	Количество часов			Дата изучения	Электронные цифровые образовательные ресурсы
		Всего	Контрольные работы	Практические работы		
1	Здоровье и здоровый образ жизни	1	0	0		<a href="http://uchportal.ru/">uchportal.ru/</a>
2	Туристские походы как форма активного отдыха	1	0	0		<a href="http://metodsovet.su/dir/fiz_kultura/9">http://metodsovet.su/dir/fiz_kultura/9</a>
3	Профессионально-прикладная физическая культура	1	0	0		<a href="http://videouroki.net">http://videouroki.net</a>
4	Восстановительный массаж	1	0	0		<a href="http://www.fizkult-ura.ru/">http://www.fizkult-ura.ru/</a>
5	Восстановительный массаж	1	0	0		<a href="http://school-collection.edu.ru/catalog/teacher/?subject[]=38">http://school-collection.edu.ru/catalog/teacher/?subject[]=38</a>
6	Банные процедуры	1	0	0		<a href="http://metodsovet.su/dir/fiz_kultura/9">http://metodsovet.su/dir/fiz_kultura/9</a>
7	Измерение функциональны	1	0	0		<a href="http://uchportal.ru/">uchportal.ru/</a>

	х резервов организма					
8	Оказание первой помощи во время самостоятельных занятий физическими упражнениями и активного отдыха	1	0	0		<a href="http://www.fizkult-ura.ru/">http://www.fizkult-ura.ru/</a>
9	Занятия физической культурой и режим питания	1	0	0		<a href="http://videouroki.net">http://videouroki.net</a>
10	Упражнения для снижения избыточной массы тела	1	0	0		<a href="http://metodsovet.su/dir/fiz_kultura/9">http://metodsovet.su/dir/fiz_kultura/9</a>
11	Мероприятия в режиме двигательной активности обучающихся	1	0	0		<a href="http://school-collection.edu.ru/catalog/teacher/?subject[]=38">http://school-collection.edu.ru/catalog/teacher/?subject[]=38</a>
12	Бег на короткие дистанции	1	0	0		<a href="http://metodsovet.su/dir/fiz_kultura/9">http://metodsovet.su/dir/fiz_kultura/9</a>
13	Бег на короткие дистанции	1	0	0		<a href="http://school-collection.edu.ru/catalog/teacher/?subject[]=38">http://school-collection.edu.ru/catalog/teacher/?subject[]=38</a>
14	Бег на длинные дистанции	1	0	0		<a href="http://www.fizkult-ura.ru/">http://www.fizkult-ura.ru/</a>
15	Бег на длинные дистанции	1	0	0		uchportal.ru/
16	Прыжки в длину «прогнувшись»	1	0	0		<a href="http://metodsovet.su/dir/fiz_kultura/9">http://metodsovet.su/dir/fiz_kultura/9</a>
17	Прыжки в длину «прогнувшись»	1	0	0		<a href="http://videouroki.net">http://videouroki.net</a>
18	Прыжки в длину «согнув ноги»	1	0	0		<a href="http://www.fizkult-ura.ru/">http://www.fizkult-ura.ru/</a>
19	Прыжки в длину «согнув ноги»	1	0	0		<a href="http://school-collection.edu.ru/catalog/teacher/?subject[]=38">http://school-collection.edu.ru/catalog/teacher/?subject[]=38</a>
20	Прыжки в высоту	1	0	0		<a href="http://metodsovet.su/dir/fiz_kultura/9">http://metodsovet.su/dir/fiz_kultura/9</a>
21	Прыжки в высоту	1	0	0		uchportal.ru/
22	Метание спортивного снаряда с разбега на дальность	1	0	0		<a href="http://www.fizkult-ura.ru/">http://www.fizkult-ura.ru/</a>
23	Метание спортивного снаряда с разбега на дальность	1	0	0		<a href="http://videouroki.net">http://videouroki.net</a>
24	Ведение мяча	1	0	0		<a href="http://www.fizkult-ura.ru/">http://www.fizkult-ura.ru/</a>

25	Ведение мяча	1	0	0	<a href="http://videouroki.net">http://videouroki.net</a>
26	Передача мяча	1	0	0	<a href="http://metodsovet.su/dir/fiz_kultura/9">http://metodsovet.su/dir/fiz_kultura/9</a>
27	Передача мяча	1	0	0	<a href="http://school-collection.edu.ru/catalog/teacher/?subject[]=38">http://school-collection.edu.ru/catalog/teacher/?subject[]=38</a>
28	Приемы и броски мяча на месте	1	0	0	<a href="http://www.fizkult-ura.ru/">http://www.fizkult-ura.ru/</a>
29	Приемы и броски мяча на месте	1	0	0	uchportal.ru/
30	Приемы и броски мяча в прыжке	1	0	0	<a href="http://metodsovet.su/dir/fiz_kultura/9">http://metodsovet.su/dir/fiz_kultura/9</a>
31	Приемы и броски мяча после ведения	1	0	0	<a href="http://videouroki.net">http://videouroki.net</a>
32	Приемы и броски мяча после ведения	1	0	0	<a href="http://www.fizkult-ura.ru/">http://www.fizkult-ura.ru/</a>
33	Подачи мяча в разные зоны площадки соперника	1	0	0	<a href="http://school-collection.edu.ru/catalog/teacher/?subject[]=38">http://school-collection.edu.ru/catalog/teacher/?subject[]=38</a>
34	Подачи мяча в разные зоны площадки соперника	1	0	0	<a href="http://metodsovet.su/dir/fiz_kultura/9">http://metodsovet.su/dir/fiz_kultura/9</a>
35	Приёмы и передачи мяча на месте	1	0	0	uchportal.ru/
36	Приёмы и передачи мяча на месте	1	0	0	<a href="http://www.fizkult-ura.ru/">http://www.fizkult-ura.ru/</a>
37	Приёмы и передачи в движении	1	0	0	<a href="http://videouroki.net">http://videouroki.net</a>
38	Приёмы и передачи в движении	1	0	0	<a href="http://metodsovet.su/dir/fiz_kultura/9">http://metodsovet.su/dir/fiz_kultura/9</a>
39	Удары	1	0	0	<a href="http://school-collection.edu.ru/catalog/teacher/?subject[]=38">http://school-collection.edu.ru/catalog/teacher/?subject[]=38</a>
40	Удары	1	0	0	<a href="http://www.fizkult-ura.ru/">http://www.fizkult-ura.ru/</a>
41	Блокировка	1	0	0	uchportal.ru/
42	Блокировка	1	0	0	<a href="http://metodsovet.su/dir/fiz_kultura/9">http://metodsovet.su/dir/fiz_kultura/9</a>
43	Передвижение попеременным двухшажным ходом	1	0	0	<a href="http://metodsovet.su/dir/fiz_kultura/9">http://metodsovet.su/dir/fiz_kultura/9</a>
44	Передвижение попеременным двухшажным ходом	1	0	0	<a href="http://school-collection.edu.ru/catalog/teacher/?subject[]=38">http://school-collection.edu.ru/catalog/teacher/?subject[]=38</a>

45	Передвижение одновременным одношажным ходом	1	0	0	<a href="http://www.fizkult-ura.ru/">http://www.fizkult-ura.ru/</a>
46	Передвижение одновременным одношажным ходом	1	0	0	<a href="http://uchportal.ru/">uchportal.ru/</a>
47	Способы перехода с одного лыжного хода на другой	1	0	0	<a href="http://metodsovet.su/dir/fiz_kultura/9">http://metodsovet.su/dir/fiz_kultura/9</a>
48	Способы перехода с одного лыжного хода на другой	1	0	0	<a href="http://videouroki.net">http://videouroki.net</a>
49	Длинный кувырок с разбега	1	0	0	<a href="http://www.fizkult-ura.ru/">http://www.fizkult-ura.ru/</a>
50	Кувырок назад в упор	1	0	0	<a href="http://uchportal.ru/">uchportal.ru/</a>
51	Гимнастическая комбинация на высокой перекладине	1	0	0	<a href="http://metodsovet.su/dir/fiz_kultura/9">http://metodsovet.su/dir/fiz_kultura/9</a>
52	Гимнастическая комбинация на высокой перекладине	1	0	0	<a href="http://videouroki.net">http://videouroki.net</a>
53	Гимнастическая комбинация на параллельных брусьях	1	0	0	<a href="http://www.fizkult-ura.ru/">http://www.fizkult-ura.ru/</a>
54	Гимнастическая комбинация на параллельных брусьях	1	0	0	<a href="http://school-collection.edu.ru/catalog/teacher/?subject[]=38">http://school-collection.edu.ru/catalog/teacher/?subject[]=38</a>
55	Гимнастическая комбинация на гимнастическом бревне	1	0	0	<a href="http://metodsovet.su/dir/fiz_kultura/9">http://metodsovet.su/dir/fiz_kultura/9</a>
56	Гимнастическая комбинация на гимнастическом бревне	1	0	0	<a href="http://uchportal.ru/">uchportal.ru/</a>
57	Упражнения черлидинга	1	0	0	<a href="http://www.fizkult-ura.ru/">http://www.fizkult-ura.ru/</a>
58	Упражнения черлидинга	1	0	0	<a href="http://videouroki.net">http://videouroki.net</a>
59	Остановки и удары по мячу с места	1	0	0	<a href="http://www.fizkult-ura.ru/">http://www.fizkult-ura.ru/</a>
60	Остановки и удары по мячу с места	1	0	0	<a href="http://school-collection.edu.ru/catalog/teacher/?subject[]=38">http://school-collection.edu.ru/catalog/teacher/?subject[]=38</a>

61	Остановки и удары по мячу в движении	1	0	0	<a href="http://metodsovet.su/dir/fiz_kultura/9">http://metodsovet.su/dir/fiz_kultura/9</a>
62	Остановки и удары по мячу в движении	1	0	0	<a href="http://uchportal.ru/">uchportal.ru/</a>
63	Ведение мяча	1	0	0	<a href="http://videouroki.net">http://videouroki.net</a>
64	Правила и техника выполнения норматива комплекса ГТО: Бег на 30м, 60м или 100м	1	0	0	<a href="http://www.fizkult-ura.ru/">http://www.fizkult-ura.ru/</a>
65	Правила и техника выполнения норматива комплекса ГТО: Бег на 2000м или 3000м	1	0	0	<a href="http://uchportal.ru/">uchportal.ru/</a>
66	Правила и техника выполнения норматива комплекса ГТО: Кросс на 3 км или 5км	1	0	0	<a href="http://metodsovet.su/dir/fiz_kultura/9">http://metodsovet.su/dir/fiz_kultura/9</a>
67	Правила и техника выполнения норматива комплекса ГТО: Бег на лыжах 3 км или 5 км	1	0	0	<a href="http://school-collection.edu.ru/catalog/teacher/?subject[]=38">http://school-collection.edu.ru/catalog/teacher/?subject[]=38</a>
68	Правила и техника выполнения норматива комплекса ГТО: Наклон вперед из положения стоя на гимнастической скамье	1	0	0	<a href="http://www.fizkult-ura.ru/">http://www.fizkult-ura.ru/</a>
ОБЩЕЕ КОЛИЧЕСТВО ЧАСОВ ПО ПРОГРАММЕ		68	0	0	

## 9 КЛАСС

### *Знания о физической культуре.*

Здоровье и здоровый образ жизни, вредные привычки и их пагубное влияние на здоровье человека. Туристские походы как форма организации здорового образа жизни. Профессионально-прикладная физическая культура.

### *Способы самостоятельной деятельности.*

Восстановительный массаж как средство оптимизации работоспособности, его правила и приёмы во время самостоятельных занятий физической подготовкой. Банные процедуры как средство укрепления здоровья. Измерение функциональных резервов организма. Оказание первой помощи на самостоятельных занятиях физическими упражнениями и во время активного отдыха.



### ***Физическое совершенствование.***

#### *Физкультурно-оздоровительная деятельность.*

Занятия физической культурой и режим питания. Упражнения для снижения избыточной массы тела. Оздоровительные, коррекционные и профилактические мероприятия в режиме двигательной активности обучающихся.

#### *Спортивно-оздоровительная деятельность.*

##### Модуль «Лёгкая атлетика».

Техническая подготовка в беговых и прыжковых упражнениях: бег на короткие и длинные дистанции, прыжки в длину способами «прогнувшись» и «согнув ноги», прыжки в высоту способом «перешагивание». Техническая подготовка в метании спортивного снаряда с разбега на дальность.

##### Модуль «Спортивные игры».

Баскетбол. Техническая подготовка в игровых действиях: ведение, передачи, приёмы и броски мяча на месте, в прыжке, после ведения.

Волейбол. Техническая подготовка в игровых действиях: подачи мяча в разные зоны площадки соперника, приёмы и передачи на месте и в движении, удары и блокировка.

##### Модуль «Зимние виды спорта».

Техническая подготовка в передвижении лыжными ходами по учебной дистанции: попеременный двухшажный ход, одновременный одношажный ход, способы перехода с одного лыжного хода на другой.

##### Модуль «Гимнастика».

Акробатическая комбинация с включением длинного кувырка с разбега и кувырка назад в упор, стоя ноги врозь (юноши). Гимнастическая комбинация на высокой перекладине, с включением элементов размахивания и соскока вперёд прогнувшись (юноши). Гимнастическая комбинация на параллельных брусьях, с включением двух кувырков вперёд с опорой на руки (юноши). Гимнастическая комбинация на гимнастическом бревне, с включением полушагата, стойки на колене с опорой на руки и отведением ноги назад (девушки). Черлидинг: композиция упражнений с построением пирамид, элементами степ-аэробики, акробатики и ритмической гимнастики (девушки).

Модуль «Спортивные игры. Футбол». Техническая подготовка в игровых действиях: ведение, приёмы и передачи, остановки и удары по мячу с места и в движении.

Совершенствование техники ранее разученных гимнастических и акробатических упражнений, упражнений лёгкой атлетики и зимних видов спорта, технических действий спортивных игр.

##### Модуль «Спорт».

Физическая подготовка к выполнению нормативов Комплекса ГТО с использованием средств базовой физической подготовки, видов спорта и оздоровительных систем физической культуры, национальных видов спорта, культурно-этнических игр.

### ***Программа вариативного модуля «Базовая физическая подготовка».***

#### *Развитие силовых способностей.*

Комплексы общеразвивающих и локально воздействующих упражнений, отягощённых весом собственного тела и с использованием дополнительных средств (гантелей, эспандера, набивных мячей, штанги и другого инвентаря). Комплексы упражнений на тренажёрных устройствах. Упражнения на гимнастических снарядах (брусьях, перекладинах, гимнастической стенке и других снарядах). Броски набивного мяча двумя и одной рукой из положений стоя и сидя (вверх, вперёд, назад, в стороны, снизу и сбоку, от груди, из-за головы). Прыжковые упражнения с дополнительным отягощением (напрыгивание и спрыгивание, прыжки через скакалку, многоскоки, прыжки через препятствия и другие упражнения). Бег с дополнительным отягощением (в горку и с горки, на короткие дистанции, эстафеты). Передвижения в висячем и упоре на руках. Лазанье (по канату, по гимнастической стенке с дополнительным отягощением). Переноска неподвижных тяжестей (мальчики – сверстников способом на спине). Подвижные игры с силовой направленностью (импровизированный баскетбол с набивным мячом и другие игры).

#### *Развитие скоростных способностей.*

Бег на месте в максимальном темпе (в упоре о гимнастическую стенку и без упора). Челночный бег. Бег по разметкам с максимальным темпом. Повторный бег с максимальной скоростью и максимальной частотой шагов (10–15 м). Бег с ускорениями из разных исходных положений. Бег с максимальной скоростью и собиранием малых предметов, лежащих на полу и на разной высоте. Стартовые ускорения по дифференцированному сигналу. Метание малых мячей по движущимся мишеням (катящейся, раскачивающейся, летящей). Ловля теннисного мяча после отскока от пола, стены (правой и левой рукой). Передача теннисного мяча в парах правой (левой) рукой и попеременно. Ведение теннисного мяча ногами с ускорениями по прямой, по кругу, вокруг стоек. Прыжки через скакалку на месте и в движении с максимальной частотой прыжков. Преодоление полосы препятствий, включающей в себя: прыжки на разную высоту и длину, по разметкам, бег с максимальной скоростью в разных направлениях и с преодолением опор различной высоты и ширины, повороты, обегание различных предметов (легкоатлетических стоек, мячей, лежащих на полу или подвешенных на высоте). Эстафеты и подвижные игры со скоростной направленностью. Технические действия из базовых видов спорта, выполняемые с максимальной скоростью движений.

#### *Развитие выносливости.*

Равномерный бег и передвижение на лыжах в режимах умеренной и большой интенсивности. Повторный бег и передвижение на лыжах в режимах максимальной и субмаксимальной интенсивности. Кроссовый бег и марш-бросок на лыжах.

*Развитие координации движений.*

Жонглирование большими (волейбольными) и малыми (теннисными) мячами. Жонглирование гимнастической палкой. Жонглирование волейбольным мячом головой. Метание малых и больших мячей в мишень (неподвижную и двигающуюся). Передвижения по возвышенной и наклонной, ограниченной по ширине опоре (без предмета и с предметом на голове). Упражнения в статическом равновесии. Упражнения в воспроизведении пространственной точности движений руками, ногами, туловищем. Упражнение на точность дифференцирования мышечных усилий. Подвижные и спортивные игры.

*Развитие гибкости.*

Комплексы общеразвивающих упражнений (активных и пассивных), выполняемых с большой амплитудой движений. Упражнения на растяжение и расслабление мышц. Специальные упражнения для развития подвижности суставов (полушпагат, шпагат, выкруты гимнастической палки).

*Упражнения культурно-этнической направленности.*

Сюжетно-образные и обрядовые игры. Технические действия национальных видов спорта.

*Специальная физическая подготовка.*

Модуль «Гимнастика».

Развитие гибкости. Наклоны туловища вперёд, назад, в стороны с возрастающей амплитудой движений в положении стоя, сидя, сидя ноги в стороны. Упражнения с гимнастической палкой (укороченной скакалкой) для развития подвижности плечевого сустава (выкруты). Комплексы общеразвивающих упражнений с повышенной амплитудой для плечевых, локтевых, тазобедренных и коленных суставов, для развития подвижности позвоночного столба. Комплексы активных и пассивных упражнений с большой амплитудой движений. Упражнения для развития подвижности суставов (полушпагат, шпагат, складка, мост).

Развитие координации движений. Прохождение усложнённой полосы препятствий, включающей быстрые кувырки (вперёд, назад), кувырки по наклонной плоскости, преодоление препятствий прыжком с опорой на руку, безопорным прыжком, быстрым лазаньем. Броски теннисного мяча правой и левой рукой в подвижную и неподвижную мишень, с места и с разбега. Касание правой и левой ногой мишеней, подвешенных на разной высоте, с места и с разбега. Разнообразные прыжки через гимнастическую скакалку на месте и с продвижением. Прыжки на точность отталкивания и приземления.

Развитие силовых способностей. Подтягивание в висе и отжимание в упоре. Передвижения в висе и упоре на руках на перекладине (мальчики), подтягивание в висе стоя (лёжа) на низкой перекладине (девочки), отжимания в упоре лёжа с изменяющейся высотой опоры для рук и ног, отжимание в упоре на низких брусьях, поднимание ног в висе на гимнастической стенке до повышенной высоты, из положения лёжа на гимнастическом козле (ноги зафиксированы) сгибание туловища с различной амплитудой движений (на животе и на спине), комплексы упражнений с гантелями с индивидуально подобранной массой (движения руками, повороты на месте, наклоны, подскоки со взмахом рук), метание набивного мяча из различных исходных положений, комплексы упражнений избирательного воздействия на отдельные мышечные группы (с увеличивающимся темпом движений без потери качества выполнения), элементы атлетической гимнастики (по типу «подкачки»), приседания на одной ноге «пистолетом» с опорой на руку для сохранения равновесия).

Развитие выносливости. Упражнения с неопредельными отягощениями, выполняемые в режиме умеренной интенсивности в сочетании с напряжением мышц и фиксацией положений тела. Повторное выполнение гимнастических упражнений с уменьшающимся интервалом отдыха (по типу «круговой тренировки»). Комплексы упражнений с отягощением, выполняемые в режиме непрерывного и интервального методов.

Модуль «Лёгкая атлетика».

Развитие выносливости. Бег с максимальной скоростью в режиме повторно-интервального метода. Бег по пересеченной местности (кроссовый бег). Гладкий бег с равномерной скоростью в разных зонах интенсивности. Повторный бег с препятствиями в максимальном темпе. Равномерный повторный бег с финальным ускорением (на разные дистанции). Равномерный бег с дополнительным отягощением в режиме «до отказа».

Развитие силовых способностей. Специальные прыжковые упражнения с дополнительным отягощением. Прыжки вверх с доставанием подвешенных предметов. Прыжки в полуприседе (на месте, с продвижением в разные стороны). Запрыгивание с последующим спрыгиванием. Прыжки в глубину по методу ударной тренировки. Прыжки в высоту с продвижением и изменением направлений, поворотами вправо и влево, на правой, левой ноге и поочередно. Бег с препятствиями. Бег в горку, с дополнительным отягощением и без него. Комплексы упражнений с набивными мячами. Упражнения с локальным отягощением на мышечные группы. Комплексы силовых упражнений по методу круговой тренировки.

Развитие скоростных способностей. Бег на месте с максимальной скоростью и темпом с опорой на руки и без опоры. Максимальный бег в горку и с горки. Повторный бег на короткие дистанции с максимальной скоростью (по прямой, на повороте и со старта). Бег с максимальной скоростью «с ходу». Прыжки через скакалку в максимальном темпе. Ускорение, переходящее в многоскоки, и многоскоки, переходящие в бег с ускорением. Подвижные и спортивные игры, эстафеты.

Развитие координации движений. Специализированные комплексы упражнений на развитие координации (разрабатываются на основе учебного материала модулей «Гимнастика» и «Спортивные игры»).

Модуль «Зимние виды спорта».

Развитие выносливости. Передвижения на лыжах с равномерной скоростью в режимах умеренной, большой и субмаксимальной интенсивности, с соревновательной скоростью.

Развитие силовых способностей. Передвижение на лыжах по отлогому склону с дополнительным отягощением. Скоростной подъём ступающим и скользящим шагом, бегом, «лесенкой», «ёлочкой». Упражнения в «транспортёрке».

Развитие координации. Упражнения в поворотах и спусках на лыжах, проезд через «ворота» и преодоление небольших трамплинов.

Модуль «Спортивные игры».

Баскетбол.

1) Развитие скоростных способностей. Ходьба и бег в различных направлениях с максимальной скоростью с внезапными остановками и выполнением различных заданий (например, прыжки вверх, назад, вправо, влево, приседания). Ускорения с изменением направления движения. Бег с максимальной частотой (темпом) шагов с опорой на руки и без опоры. Выпрыгивание вверх с доставанием ориентиров левой (правой) рукой. Челночный бег (чередование прохождения заданных отрезков дистанции лицом и спиной вперёд). Бег с максимальной скоростью с предварительным выполнением многоскоков. Передвижения с ускорениями и максимальной скоростью приставными шагами левым и правым боком. Ведение баскетбольного мяча с ускорением и максимальной скоростью. Прыжки вверх на обеих ногах и одной ноге с места и с разбега. Прыжки с поворотами на точность приземления. Передача мяча двумя руками от груди в максимальном темпе при встречном беге в колоннах. Кувырки вперёд, назад, боком с последующим рывком на 3–5 м. Подвижные и спортивные игры, эстафеты.

2) Развитие силовых способностей. Комплексы упражнений с дополнительным отягощением на основные мышечные группы. Ходьба и прыжки в глубоком приседе. Прыжки на одной ноге и обеих ногах с продвижением вперед, по кругу, «змейкой», на месте с поворотом на 180° и 360°. Прыжки через скакалку в максимальном темпе на месте и с продвижением (с дополнительным отягощением и без него). Напрыгивание и спрыгивание с последующим ускорением. Многоскоки с последующим ускорением и ускорения с последующим выполнением многоскоков. Броски набивного мяча из различных исходных положений, с различной траекторией полёта одной рукой и обеими руками, стоя, сидя, в полуприседе.

3) Развитие выносливости. Повторный бег с максимальной скоростью с уменьшающимся интервалом отдыха. Гладкий бег по методу непрерывно-интервального упражнения. Гладкий бег в режиме большой и умеренной интенсивности. Игра в баскетбол с увеличивающимся объёмом времени игры.

4) Развитие координации движений. Броски баскетбольного мяча по неподвижной и подвижной мишени. Акробатические упражнения (двойные и тройные кувырки вперёд и назад). Бег с «тенью» (повторение движений партнёра). Бег по гимнастической скамейке, по гимнастическому бревну разной высоты. Прыжки по разметкам с изменяющейся амплитудой движений. Броски малого мяча в стену одной (обеими) руками с последующей его ловлей (обеими руками и одной рукой) после отскока от стены (от пола). Ведение мяча с изменяющейся по команде скоростью и направлением передвижения.

Футбол.

Развитие скоростных способностей. Старты из различных положений с последующим ускорением. Бег с максимальной скоростью по прямой, с остановками (по свистку, хлопку, заданному сигналу), с ускорениями, «рывками», изменением направления передвижения. Бег в максимальном темпе. Бег и ходьба спиной вперёд с изменением темпа и направления движения (по прямой, по кругу и «змейкой»). Бег с максимальной скоростью с поворотами на 180° и 360°. Прыжки через скакалку в максимальном темпе. Прыжки по разметкам на правой (левой) ноге, между стоек, спиной вперёд. Прыжки вверх на обеих ногах и одной ноге с продвижением вперёд. Удары по мячу в стенку в максимальном темпе. Ведение мяча с остановками и ускорениями, «дриблинг» мяча с изменением направления движения. Кувырки вперёд, назад, боком с последующим рывком. Подвижные и спортивные игры, эстафеты.

Развитие силовых способностей. Комплексы упражнений с дополнительным отягощением на основные мышечные группы. Многоскоки через препятствия. Спрыгивание с возвышенной опоры с последующим ускорением, прыжком в длину и в высоту. Прыжки на обеих ногах с дополнительным отягощением (вперёд, назад, в приседе, с продвижением вперёд).

Развитие выносливости. Равномерный бег на средние и длинные дистанции. Повторные ускорения с уменьшающимся интервалом отдыха. Повторный бег на короткие дистанции с максимальной скоростью и уменьшающимся интервалом отдыха. Гладкий бег в режиме непрерывно-интервального метода. Передвижение на лыжах в режиме большой и умеренной интенсивности.

## **ПЛАНИРУЕМЫЕ РЕЗУЛЬТАТЫ ОСВОЕНИЯ ПРОГРАММЫ ПО ФИЗИЧЕСКОЙ КУЛЬТУРЕ НА УРОВНЕ НАЧАЛЬНОГО ОБЩЕГО ОБРАЗОВАНИЯ**

### **ЛИЧНОСТНЫЕ РЕЗУЛЬТАТЫ**

В результате изучения физической культуры на уровне основного общего образования у обучающегося будут сформированы следующие **личностные результаты**:

готовность проявлять интерес к истории и развитию физической культуры и спорта в Российской Федерации, гордиться победами выдающихся отечественных спортсменов-олимпийцев;

готовность отстаивать символы Российской Федерации во время спортивных соревнований, уважать традиции и принципы современных Олимпийских игр и олимпийского движения;

готовность ориентироваться на моральные ценности и нормы межличностного взаимодействия при организации, планировании и проведении совместных занятий физической культурой и спортом, оздоровительных мероприятий в условиях активного отдыха и досуга;

готовность оценивать своё поведение и поступки во время проведения совместных занятий физической культурой, участия в спортивных мероприятиях и соревнованиях;

готовность оказывать первую медицинскую помощь при травмах и ушибах, соблюдать правила техники безопасности во время совместных занятий физической культурой и спортом;

стремление к физическому совершенствованию, формированию культуры движения и телосложения, самовыражению в избранном виде спорта;

готовность организовывать и проводить занятия физической культурой и спортом на основе научных представлений о закономерностях физического развития и физической подготовленности с учётом самостоятельных наблюдений за изменением их показателей;

осознание здоровья как базовой ценности человека, признание объективной необходимости в его укреплении и длительном сохранении посредством занятий физической культурой и спортом;

осознание необходимости ведения здорового образа жизни как средства профилактики пагубного влияния вредных привычек на физическое, психическое и социальное здоровье человека;

способность адаптироваться к стрессовым ситуациям, осуществлять профилактические мероприятия по регулированию эмоциональных напряжений, активному восстановлению организма после значительных умственных и физических нагрузок;

готовность соблюдать правила безопасности во время занятий физической культурой и спортом, проводить гигиенические и профилактические мероприятия по организации мест занятий, выбору спортивного инвентаря и оборудования, спортивной одежды;

готовность соблюдать правила и требования к организации бивуака во время туристских походов, противостоять действиям и поступкам, приносящим вред окружающей среде;

освоение опыта взаимодействия со сверстниками, форм общения и поведения при выполнении учебных заданий на уроках физической культуры, игровой и соревновательной деятельности;

повышение компетентности в организации самостоятельных занятий физической культурой, планировании их содержания и направленности в зависимости от индивидуальных интересов и потребностей;

формирование представлений об основных понятиях и терминах физического воспитания и спортивной тренировки, умений руководствоваться ими в познавательной и практической деятельности, общении со сверстниками, публичных выступлениях и дискуссиях.

## **МЕТАПРЕДМЕТНЫЕ РЕЗУЛЬТАТЫ**

В результате изучения физической культуры на уровне основного общего образования у обучающегося будут сформированы универсальные познавательные учебные действия, универсальные коммуникативные учебные действия, универсальные регулятивные учебные действия.

У обучающегося будут сформированы следующие **универсальные познавательные учебные действия**:

проводить сравнение соревновательных упражнений Олимпийских игр древности и современных Олимпийских игр, выявлять их общность и различия;

осмысливать Олимпийскую хартию как основополагающий документ современного олимпийского движения, приводить примеры её гуманистической направленности;

анализировать влияние занятий физической культурой и спортом на воспитание положительных качеств личности, устанавливать возможность профилактики вредных привычек;

характеризовать туристские походы как форму активного отдыха, выявлять их целевое предназначение в сохранении и укреплении здоровья, руководствоваться требованиями техники безопасности во время передвижения по маршруту и организации бивуака;

устанавливать причинно-следственную связь между планированием режима дня и изменениями показателей работоспособности;

устанавливать связь негативного влияния нарушения осанки на состояние здоровья и выявлять причины нарушений, измерять индивидуальную форму и составлять комплексы упражнений по профилактике и коррекции выявляемых нарушений;

устанавливать причинно-следственную связь между уровнем развития физических качеств, состоянием здоровья и функциональными возможностями основных систем организма;

устанавливать причинно-следственную связь между качеством владения техникой физического упражнения и возможностью возникновения травм и ушибов во время самостоятельных занятий физической культурой и спортом;

устанавливать причинно-следственную связь между подготовкой мест занятий на открытых площадках и правилами предупреждения травматизма.

У обучающегося будут сформированы следующие **универсальные коммуникативные учебные действия**: выбирать, анализировать и систематизировать информацию из разных источников об образцах техники выполнения разучиваемых упражнений, правилах планирования самостоятельных занятий физической и технической подготовкой;

вести наблюдения за развитием физических качеств, сравнивать их показатели с данными возрастно-половых стандартов, составлять планы занятий на основе определённых правил и регулировать нагрузку по частоте пульса и внешним признакам утомления;

описывать и анализировать технику разучиваемого упражнения, выделять фазы и элементы движений, подбирать подготовительные упражнения;

и планировать последовательность решения задач обучения, оценивать эффективность обучения посредством сравнения с эталонным образцом;

наблюдать, анализировать и контролировать технику выполнения физических упражнений другими обучающимися, сравнивать её с эталонным образцом, выявлять ошибки и предлагать способы их устранения;

изучать и коллективно обсуждать технику «иллюстративного образца» разучиваемого упражнения, рассматривать и моделировать появление ошибок, анализировать возможные причины их появления, выяснять способы их устранения.

У обучающегося будут сформированы следующие **универсальные регулятивные учебные действия**:

составлять и выполнять индивидуальные комплексы физических упражнений с разной функциональной направленностью, выявлять особенности их воздействия на состояние организма, развитие его резервных возможностей с помощью процедур контроля и функциональных проб;

составлять и выполнять акробатические и гимнастические комплексы упражнений, самостоятельно разучивать сложно-координированные упражнения на спортивных снарядах;

активно взаимодействовать в условиях учебной и игровой деятельности, ориентироваться на указания учителя и правила игры при возникновении конфликтных и нестандартных ситуаций, признавать своё право и право других на ошибку, право на её совместное исправление;

разучивать и выполнять технические действия в игровых видах спорта, активно взаимодействуют при совместных тактических действиях в защите и нападении, терпимо относится к ошибкам игроков своей команды и команды соперников;

организовывать оказание первой помощи при травмах и ушибах во время самостоятельных занятий физической культурой и спортом, применять способы и приёмы помощи в зависимости от характера и признаков полученной травмы.

## **ПРЕДМЕТНЫЕ РЕЗУЛЬТАТЫ**

К концу обучения **в 9 классе** обучающийся научится:

отстаивать принципы здорового образа жизни, раскрывать эффективность его форм в профилактике вредных привычек, обосновывать пагубное влияние вредных привычек на здоровье человека, его социальную и производственную деятельность;

понимать пользу туристских подходов как формы организации здорового образа жизни, выполнять правила подготовки к пешим походам, требования безопасности при передвижении и организации бивуака;

объяснять понятие «профессионально-прикладная физическая культура»;

её целевое предназначение, связь с характером и особенностями профессиональной деятельности, понимать необходимость занятий профессионально-прикладной физической подготовкой обучающихся общеобразовательной организации;

использовать приёмы массажа и применять их в процессе самостоятельных занятий физической культурой и спортом, выполнять гигиенические требования к процедурам массажа;

измерять индивидуальные функциональные резервы организма с помощью проб Штанге, Генча, «задержки дыхания», использовать их для планирования индивидуальных занятий спортивной и профессионально-прикладной физической подготовкой;

определять характер травм и ушибов, встречающихся на самостоятельных занятиях физическими упражнениями и во время активного отдыха, применять способы оказания первой помощи;

составлять и выполнять комплексы упражнений из разученных акробатических упражнений с повышенными требованиями к технике их выполнения (юноши);

составлять и выполнять гимнастическую комбинацию на высокой перекладине из разученных упражнений, с включением элементов размахивания соскока вперёд способом «прогнувшись» (юноши);

составлять и выполнять композицию упражнений черлидинга с построением пирамид, элементами степ-аэробики и акробатики (девушки);

составлять и выполнять комплекс ритмической гимнастики с включением элементов художественной гимнастики, упражнений на гибкость и равновесие (девушки);

совершенствовать технику беговых и прыжковых упражнений в процессе самостоятельных занятий технической подготовкой к выполнению нормативных требований комплекса ГТО;

совершенствовать технику передвижения лыжными ходами в процессе самостоятельных занятий технической подготовкой к выполнению нормативных требований комплекса ГТО;

соблюдать правила безопасности в бассейне при выполнении плавательных упражнений;

выполнять повороты кувырком, маятником;

выполнять технические элементы брассом в согласовании с дыханием;

совершенствовать технические действия в спортивных играх: баскетбол, волейбол, футбол, взаимодействовать с игроками своих команд в условиях игровой деятельности, при организации тактических действий в нападении и защите;

тренироваться в упражнениях общефизической и специальной физической подготовки с учётом индивидуальных и возрастно-половых особенностей.

## ТЕМАТИЧЕСКОЕ ПЛАНИРОВАНИЕ

### 9 КЛАСС

№ п/п	Наименование разделов и тем программы	Количество часов			Электронные (цифровые) образовательные ресурсы
		Всего	Контрольные работы	Практические работы	
<b>Раздел 1. Знания о физической культуре</b>					
1.1	Знания о физической культуре	3	0	2	<a href="http://www.openclass.ru">http://www.openclass.ru</a>
Итого по разделу		3			
<b>Раздел 2. Способы самостоятельной деятельности</b>					
2.1	Способы самостоятельной деятельности	5	1	0	<a href="http://www.it-n.ru/communities">http://www.it-n.ru/communities</a>
Итого по разделу		5			
<b>ФИЗИЧЕСКОЕ СОВЕРШЕНСТВОВАНИЕ</b>					
<b>Раздел 1. Физкультурно-оздоровительная деятельность</b>					
1.1	Физкультурно-оздоровительная деятельность	3	0	0	<a href="http://school-collection.edu.ru/catalog/teacher/?subject[]=38">http://school-collection.edu.ru/catalog/teacher/?subject[]=38</a>
Итого по разделу		3			
<b>Раздел 2. Спортивно-оздоровительная деятельность</b>					
2.1	Лёгкая атлетика (модуль "Легкая атлетика")	12	0	0	<a href="http://www.openclass.ru">http://www.openclass.ru</a>
2.2	Спортивные игры. Баскетбол (модуль "Спортивные игры")	9	0	0	<a href="http://metodsovet.su/dir/fiz_kultura/9">http://metodsovet.su/dir/fiz_kultura/9</a>
2.3	Спортивные игры. Волейбол (модуль "Спортивные игры")	10	0	0	<a href="http://www.openclass.ru">http://www.openclass.ru</a>
2.4	Зимние виды спорта (модуль "Зимние виды спорта")	6	0	0	<a href="http://www.it-n.ru/communities">http://www.it-n.ru/communities</a>

2.5	Гимнастика (модуль "Гимнастика")	10	0	0	<a href="http://metodsovet.su/dir/fiz_kultura/9">http://metodsovet.su/dir/fiz_kultura/9</a>
2.6	Спортивные игры. Футбол (модуль "Спортивные игры")	5	0	0	<a href="http://www.it-n.ru/communities">http://www.it-n.ru/communities</a>
2.7	Подготовка к выполнению нормативных требований комплекса ГТО (модуль "Спорт")	5	0	0	<a href="http://school-collection.edu.ru/catalog/teacher/?subject[]=38">http://school-collection.edu.ru/catalog/teacher/?subject[]=38</a>
Итого по разделу		57			
ОБЩЕЕ КОЛИЧЕСТВО ЧАСОВ ПО ПРОГРАММЕ		68	1	2	

### ПОУРОЧНОЕ ПЛАНИРОВАНИЕ 9 КЛАСС

№ п/п	Тема урока	Количество часов			Дата изучения	Электронные цифровые образовательные ресурсы
		Всего	Контрольные работы	Практические работы		
1	Здоровье и здоровый образ жизни	1	0	0		<a href="http://uchportal.ru/">uchportal.ru/</a>
2	Туристские походы как форма активного отдыха	1	0	0		<a href="http://metodsovet.su/dir/fiz_kultura/9">http://metodsovet.su/dir/fiz_kultura/9</a>
3	Профессионально-прикладная физическая культура	1	0	0		<a href="http://videouroki.net">http://videouroki.net</a>
4	Восстановительный массаж	1	0	0		<a href="http://www.fizkult-ura.ru/">http://www.fizkult-ura.ru/</a>
5	Восстановительный массаж	1	0	0		<a href="http://school-collection.edu.ru/catalog/teacher/?subject[]=38">http://school-collection.edu.ru/catalog/teacher/?subject[]=38</a>
6	Банные процедуры	1	0	0		<a href="http://metodsovet.su/dir/fiz_kultura/9">http://metodsovet.su/dir/fiz_kultura/9</a>
7	Измерение функциональных резервов организма	1	0	0		<a href="http://uchportal.ru/">uchportal.ru/</a>
8	Оказание первой помощи во время самостоятельных занятий физическими упражнениями и активного отдыха	1	0	0		<a href="http://www.fizkult-ura.ru/">http://www.fizkult-ura.ru/</a>

9	Занятия физической культурой и режим питания	1	0	0	<a href="http://videouroki.net">http://videouroki.net</a>
10	Упражнения для снижения избыточной массы тела	1	0	0	<a href="http://metodsovet.su/dir/fiz_kultura/9">http://metodsovet.su/dir/fiz_kultura/9</a>
11	Мероприятия в режиме двигательной активности обучающихся	1	0	0	<a href="http://school-collection.edu.ru/catalog/teacher/?subject[]=38">http://school-collection.edu.ru/catalog/teacher/?subject[]=38</a>
12	Бег на короткие дистанции	1	0	0	<a href="http://metodsovet.su/dir/fiz_kultura/9">http://metodsovet.su/dir/fiz_kultura/9</a>
13	Бег на короткие дистанции	1	0	0	<a href="http://school-collection.edu.ru/catalog/teacher/?subject[]=38">http://school-collection.edu.ru/catalog/teacher/?subject[]=38</a>
14	Бег на длинные дистанции	1	0	0	<a href="http://www.fizkult-ura.ru/">http://www.fizkult-ura.ru/</a>
15	Бег на длинные дистанции	1	0	0	<a href="http://uchportal.ru/">uchportal.ru/</a>
16	Прыжки в длину «прогнувшись»	1	0	0	<a href="http://metodsovet.su/dir/fiz_kultura/9">http://metodsovet.su/dir/fiz_kultura/9</a>
17	Прыжки в длину «прогнувшись»	1	0	0	<a href="http://videouroki.net">http://videouroki.net</a>
18	Прыжки в длину «согнув ноги»	1	0	0	<a href="http://www.fizkult-ura.ru/">http://www.fizkult-ura.ru/</a>
19	Прыжки в длину «согнув ноги»	1	0	0	<a href="http://school-collection.edu.ru/catalog/teacher/?subject[]=38">http://school-collection.edu.ru/catalog/teacher/?subject[]=38</a>
20	Прыжки в высоту	1	0	0	<a href="http://metodsovet.su/dir/fiz_kultura/9">http://metodsovet.su/dir/fiz_kultura/9</a>
21	Прыжки в высоту	1	0	0	<a href="http://uchportal.ru/">uchportal.ru/</a>
22	Метание спортивного снаряда с разбега на дальность	1	0	0	<a href="http://www.fizkult-ura.ru/">http://www.fizkult-ura.ru/</a>
23	Метание спортивного снаряда с разбега на дальность	1	0	0	<a href="http://videouroki.net">http://videouroki.net</a>
24	Ведение мяча	1	0	0	<a href="http://www.fizkult-ura.ru/">http://www.fizkult-ura.ru/</a>
25	Ведение мяча	1	0	0	<a href="http://videouroki.net">http://videouroki.net</a>
26	Передача мяча	1	0	0	<a href="http://metodsovet.su/dir/fiz_kultura/9">http://metodsovet.su/dir/fiz_kultura/9</a>
27	Передача мяча	1	0	0	<a href="http://school-collection.edu.ru/catalog/teacher/?subject[]=38">http://school-collection.edu.ru/catalog/teacher/?subject[]=38</a>
28	Приемы и броски мяча на месте	1	0	0	<a href="http://www.fizkult-ura.ru/">http://www.fizkult-ura.ru/</a>



29	Приемы и броски мяча на месте	1	0	0		uchportal.ru/
30	Приемы и броски мяча в прыжке	1	0	0		<a href="http://metodsovet.su/dir/fiz_kultura/9">http://metodsovet.su/dir/fiz_kultura/9</a>
31	Приемы и броски мяча после ведения	1	0	0		<a href="http://videouroki.net">http://videouroki.net</a>
32	Приемы и броски мяча после ведения	1	0	0		<a href="http://www.fizkult-ura.ru/">http://www.fizkult-ura.ru/</a>
33	Подачи мяча в разные зоны площадки соперника	1	0	0		<a href="http://school-collection.edu.ru/catalog/teacher/?subject[]=38">http://school-collection.edu.ru/catalog/teacher/?subject[]=38</a>
34	Подачи мяча в разные зоны площадки соперника	1	0	0		<a href="http://metodsovet.su/dir/fiz_kultura/9">http://metodsovet.su/dir/fiz_kultura/9</a>
35	Приёмы и передачи мяча на месте	1	0	0		uchportal.ru/
36	Приёмы и передачи мяча на месте	1	0	0		<a href="http://www.fizkult-ura.ru/">http://www.fizkult-ura.ru/</a>
37	Приёмы и передачи в движении	1	0	0		<a href="http://videouroki.net">http://videouroki.net</a>
38	Приёмы и передачи в движении	1	0	0		<a href="http://metodsovet.su/dir/fiz_kultura/9">http://metodsovet.su/dir/fiz_kultura/9</a>
39	Удары	1	0	0		<a href="http://school-collection.edu.ru/catalog/teacher/?subject[]=38">http://school-collection.edu.ru/catalog/teacher/?subject[]=38</a>
40	Удары	1	0	0		<a href="http://www.fizkult-ura.ru/">http://www.fizkult-ura.ru/</a>
41	Блокировка	1	0	0		uchportal.ru/
42	Блокировка	1	0	0		<a href="http://metodsovet.su/dir/fiz_kultura/9">http://metodsovet.su/dir/fiz_kultura/9</a>
43	Передвижение попеременным двухшажным ходом	1	0	0		<a href="http://metodsovet.su/dir/fiz_kultura/9">http://metodsovet.su/dir/fiz_kultura/9</a>
44	Передвижение попеременным двухшажным ходом	1	0	0		<a href="http://school-collection.edu.ru/catalog/teacher/?subject[]=38">http://school-collection.edu.ru/catalog/teacher/?subject[]=38</a>
45	Передвижение одновременным одношажным ходом	1	0	0		<a href="http://www.fizkult-ura.ru/">http://www.fizkult-ura.ru/</a>
46	Передвижение одновременным одношажным ходом	1	0	0		uchportal.ru/
47	Способы перехода с	1	0	0		<a href="http://metodsovet.su/dir/fiz_kultura/9">http://metodsovet.su/dir/fiz_kultura/9</a>

	одного лыжного хода на другой					
48	Способы перехода с одного лыжного хода на другой	1	0	0		<a href="http://videouroki.net">http://videouroki.net</a>
49	Длинный кувырок с разбега	1	0	0		<a href="http://www.fizkult-ura.ru/">http://www.fizkult-ura.ru/</a>
50	Кувырок назад в упор	1	0	0		<a href="http://uchportal.ru/">uchportal.ru/</a>
51	Гимнастическая комбинация на высокой перекладине	1	0	0		<a href="http://metodsovet.su/dir/fiz_kultura/9">http://metodsovet.su/dir/fiz_kultura/9</a>
52	Гимнастическая комбинация на высокой перекладине	1	0	0		<a href="http://videouroki.net">http://videouroki.net</a>
53	Гимнастическая комбинация на параллельных брусьях	1	0	0		<a href="http://www.fizkult-ura.ru/">http://www.fizkult-ura.ru/</a>
54	Гимнастическая комбинация на параллельных брусьях	1	0	0		<a href="http://school-collection.edu.ru/catalog/teacher/?subject[]=38">http://school-collection.edu.ru/catalog/teacher/?subject[]=38</a>
55	Гимнастическая комбинация на гимнастическом бревне	1	0	0		<a href="http://metodsovet.su/dir/fiz_kultura/9">http://metodsovet.su/dir/fiz_kultura/9</a>
56	Гимнастическая комбинация на гимнастическом бревне	1	0	0		<a href="http://uchportal.ru/">uchportal.ru/</a>
57	Упражнения черлидинга	1	0	0		<a href="http://www.fizkult-ura.ru/">http://www.fizkult-ura.ru/</a>
58	Упражнения черлидинга	1	0	0		<a href="http://videouroki.net">http://videouroki.net</a>
59	Остановки и удары по мячу с места	1	0	0		<a href="http://www.fizkult-ura.ru/">http://www.fizkult-ura.ru/</a>
60	Остановки и удары по мячу с места	1	0	0		<a href="http://school-collection.edu.ru/catalog/teacher/?subject[]=38">http://school-collection.edu.ru/catalog/teacher/?subject[]=38</a>
61	Остановки и удары по мячу в движении	1	0	0		<a href="http://metodsovet.su/dir/fiz_kultura/9">http://metodsovet.su/dir/fiz_kultura/9</a>
62	Остановки и удары по мячу в движении	1	0	0		<a href="http://uchportal.ru/">uchportal.ru/</a>
63	Ведение мяча	1	0	0		<a href="http://videouroki.net">http://videouroki.net</a>
64	Правила и техника выполнения норматива комплекса ГТО:	1	0	0		<a href="http://www.fizkult-ura.ru/">http://www.fizkult-ura.ru/</a>

	Бег на 30м, 60м или 100м					
65	Правила и техника выполнения норматива комплекса ГТО: Бег на 2000м или 3000м	1	0	0		<a href="http://uchportal.ru/">uchportal.ru/</a>
66	Правила и техника выполнения норматива комплекса ГТО: Кросс на 3 км или 5км	1	0	0		<a href="http://metodsovet.su/dir/fiz_kultura/9">http://metodsovet.su/dir/fiz_kultura/9</a>
67	Правила и техника выполнения норматива комплекса ГТО: Бег на лыжах 3 км или 5 км	1	0	0		<a href="http://school-collection.edu.ru/catalog/teacher/?subject[]=38">http://school-collection.edu.ru/catalog/teacher/?subject[]=38</a>
68	Правила и техника выполнения норматива комплекса ГТО: Наклон вперед из положения стоя на гимнастической скамье	1	0	0		<a href="http://www.fizkult-ura.ru/">http://www.fizkult-ura.ru/</a>
ОБЩЕЕ КОЛИЧЕСТВО ЧАСОВ ПО ПРОГРАММЕ		68	0	0		

### 2.2.17.Рабочая программа учебного предмета «Основы безопасности жизнедеятельности» ( базовый уровень).

Рабочая программа по основам безопасности жизнедеятельности (далее – ОБЖ) разработана на основе Концепции преподавания учебного предмета «Основы безопасности жизнедеятельности» (утверждена Решением Коллегии Министерства просвещения Российской Федерации, протокол от 24 декабря 2018 г. № ПК-1вн), требований к результатам освоения программы основного общего образования, представленных в Федеральном государственном образовательном стандарте (далее – ФГОС) основного общего образования (утверждён приказом Министерства просвещения Российской Федерации от 31 мая 2021 г. № 287) с учётом распределённых по модулям проверяемых требований к результатам освоения основной образовательной программы основного общего образования по учебному предмету ОБЖ, федеральной рабочей программы воспитания.

Настоящая Программа обеспечивает:

ясное понимание обучающимися современных проблем безопасности и формирование у подрастающего поколения базового уровня культуры безопасного поведения;

прочное усвоение обучающимися основных ключевых понятий, обеспечивающих преемственность изучения основ комплексной безопасности личности на следующем уровне образования;

возможность выработки и закрепления у обучающихся умений и навыков, необходимых для последующей жизни;

выработку практико-ориентированных компетенций, соответствующих потребностям современности;

реализацию оптимального баланса межпредметных связей и их разумное взаимодополнение, способствующее формированию практических умений и навыков.

В Программе содержание учебного предмета ОБЖ структурно представлено десятью модулями (тематическими линиями), обеспечивающими непрерывность изучения предмета на уровне основного общего образования и преемственность учебного процесса на уровне среднего общего образования:

модуль № 1 «Культура безопасности жизнедеятельности в современном обществе»;

модуль № 2 «Безопасность в быту»;

модуль № 3 «Безопасность на транспорте»;

модуль № 4 «Безопасность в общественных местах»;

модуль № 5 «Безопасность в природной среде»;

модуль № 6 «Здоровье и как его сохранить. Основы медицинских знаний»;

модуль № 7 «Безопасность в социуме»;

модуль № 8 «Безопасность в информационном пространстве»;

модуль № 9 «Основы противодействия экстремизму и терроризму»;

модуль №10 «Взаимодействие личности, общества и государства в обеспечении безопасности жизни и здоровья населения».

В целях обеспечения системного подхода в изучении учебного предмета ОБЖ на уровне основного общего образования Программа предполагает внедрение универсальной структурно-логической схемы изучения учебных модулей (тематических линий) в парадигме безопасной жизнедеятельности: «предвидеть опасность → по возможности её избежать → при необходимости действовать». Учебный материал систематизирован по сферам возможных проявлений рисков и опасностей: помещения и бытовые условия; улица и общественные места; природные условия; коммуникационные связи и каналы; объекты и учреждения культуры и пр.

## **ОБЩАЯ ХАРАКТЕРИСТИКА УЧЕБНОГО ПРЕДМЕТА «ОСНОВЫ БЕЗОПАСНОСТИ ЖИЗНЕДЕЯТЕЛЬНОСТИ»**

Появлению учебного предмета ОБЖ способствовали колоссальные по масштабам и последствиям техногенные катастрофы, произошедшие на территории нашей страны в 80-е годы XX столетия: катастрофа теплохода «Александр Суворов» в результате столкновения с пролётом Ульяновского моста через Волгу (5 июня 1983 г.), взрыв четвёртого ядерного реактора на Чернобыльской АЭС (26 апреля 1986 г.), химическая авария с выбросом аммиака на производственном объединении «Азот» в г. Ионаве (20 марта 1989 г.), взрыв двух пассажирских поездов под Уфой в результате протечки трубопровода и выброса сжиженной газовой-бензиновой смеси (3 июня 1989 г.). Государство столкнулось с серьёзными вызовами, в ответ на которые требовался быстрый и адекватный ответ. Пришло понимание необходимости скорейшего внедрения в сознание граждан культуры безопасности жизнедеятельности, формирования у подрастающего поколения модели индивидуального безопасного поведения, стремления осознанно соблюдать нормы и правила безопасности в повседневной жизни. В связи с этим введение в нашей стране обучения основам безопасности жизнедеятельности явилось важным и принципиальным достижением как для отечественного, так и для мирового образовательного сообщества.

В условиях современного исторического процесса с появлением новых глобальных и региональных природных, техногенных, социальных вызовов и угроз безопасности России (критичные изменения климата, негативные медико-биологические, экологические, информационные факторы и другие условия жизнедеятельности) возрастает приоритет вопросов безопасности, их значение не только для самого человека, но также для общества и государства. При этом центральной проблемой безопасности жизнедеятельности остаётся сохранение жизни и здоровья каждого человека.

В данных обстоятельствах колоссальное значение приобретает качественное образование подрастающего поколения россиян, направленное на формирование гражданской идентичности, воспитание личности безопасного типа, овладение знаниями, умениями, навыками и компетенцией для обеспечения безопасности в повседневной жизни. Актуальность совершенствования учебно-методического обеспечения учебного процесса по предмету ОБЖ определяется системообразующими документами в области безопасности: Стратегия национальной безопасности Российской Федерации (Указ Президента Российской Федерации от 02.07.2021 № 400), Доктрина информационной безопасности Российской Федерации (Указ Президента Российской Федерации от 5 декабря 2016 г. № 646), Национальные цели развития Российской Федерации на период до 2030 года (Указ Президента Российской Федерации от 21 июля 2020 г. № 474), Государственная программа Российской Федерации «Развитие образования» (Постановление Правительства РФ от 26.12.2017 г. № 1642).

Современный учебный предмет ОБЖ является системообразующим, имеет свои дидактические компоненты во всех без исключения предметных областях и реализуется через приобретение необходимых знаний, выработку и закрепление системы взаимосвязанных навыков и умений, формирование компетенций в области безопасности, поддержанных согласованным изучением других учебных предметов. Научной базой учебного предмета ОБЖ является общая теория безопасности, исходя из которой он должен обеспечивать формирование целостного видения всего комплекса проблем безопасности, включая глобальные, что позволит обосновать оптимальную систему обеспечения безопасности личности, общества и государства, а также актуализировать для обучающихся построение адекватной модели индивидуального безопасного поведения в повседневной жизни, сформировать у них базовый уровень культуры безопасности жизнедеятельности.

В настоящее время с учётом новых вызовов и угроз подходы к изучению учебного предмета ОБЖ несколько скорректированы. Он входит в предметную область «Физическая культура и основы безопасности жизнедеятельности», является обязательным для изучения на уровне основного общего образования. Изучение ОБЖ направлено на обеспечение формирования базового уровня культуры безопасности жизнедеятельности, что способствует выработке у обучающихся умений распознавать угрозы, избегать опасности, нейтрализовывать конфликтные ситуации, решать сложные вопросы социального характера, грамотно вести себя в чрезвычайных ситуациях. Такой подход содействует закреплению навыков, позволяющих обеспечивать защиту жизни и здоровья человека, формированию необходимых для этого волевых и морально-нравственных качеств, предоставляет широкие возможности для эффективной социализации, необходимой для успешной адаптации обучающихся к современной техно-социальной и информационной среде, способствует проведению мероприятий профилактического характера в сфере безопасности.

### **ЦЕЛЬ ИЗУЧЕНИЯ УЧЕБНОГО ПРЕДМЕТА «ОСНОВЫ БЕЗОПАСНОСТИ ЖИЗНЕДЕЯТЕЛЬНОСТИ»**

Целью изучения учебного предмета ОБЖ на уровне основного общего образования является формирование у обучающихся базового уровня культуры безопасности жизнедеятельности в соответствии с современными потребностями личности, общества и государства, что предполагает:

- способность построения модели индивидуального безопасного поведения на основе понимания необходимости ведения здорового образа жизни, причин, механизмов возникновения и возможных последствий различных опасных и чрезвычайных ситуаций, знаний и умений применять необходимые средства и приемы рационального и безопасного поведения при их проявлении;
- сформированность активной жизненной позиции, осознанное понимание значимости личного безопасного поведения в интересах безопасности личности, общества и государства;
- знание и понимание роли государства и общества в решении задач обеспечения национальной безопасности и защиты населения от опасных и чрезвычайных ситуаций природного, техногенного и социального характера.

### **МЕСТО ПРЕДМЕТА В УЧЕБНОМ ПЛАНЕ**

Изучение учебного предмета ОБЖ предусматривается в течение двух лет, в 8–9 классах по 1 часу в неделю. Всего на изучение предмета ОБЖ отводится 68 часов, из них по 34 часа в каждом классе.

## СОДЕРЖАНИЕ УЧЕБНОГО ПРЕДМЕТА

### **Модуль № 1 «Культура безопасности жизнедеятельности в современном обществе»:**

цель и задачи учебного предмета ОБЖ, его ключевые понятия и значение для человека;  
смысл понятий «опасность», «безопасность», «риск», «культура безопасности жизнедеятельности»;  
источники и факторы опасности, их классификация;  
общие принципы безопасного поведения;  
виды чрезвычайных ситуаций, сходство и различия опасной, экстремальной и чрезвычайной ситуаций;  
уровни взаимодействия человека и окружающей среды;  
механизм перерастания повседневной ситуации в чрезвычайную ситуацию,  
правила поведения в опасных и чрезвычайных ситуациях.

### **Модуль № 2 «Безопасность в быту»:**

основные источники опасности в быту и их классификация;  
защита прав потребителя, сроки годности и состав продуктов питания;  
бытовые отравления и причины их возникновения, классификация ядовитых веществ и их опасности;  
признаки отравления, приёмы и правила оказания первой помощи;  
правила комплектования и хранения домашней аптечки;  
бытовые травмы и правила их предупреждения, приёмы и правила оказания первой помощи;  
правила обращения с газовыми и электрическими приборами, приёмы и правила оказания первой помощи;  
правила поведения в подъезде и лифте, а также при входе и выходе из них;  
пожар и факторы его развития;  
условия и причины возникновения пожаров, их возможные последствия, приёмы и правила оказания первой помощи;  
первичные средства пожаротушения;  
правила вызова экстренных служб и порядок взаимодействия с ними, ответственность за ложные сообщения;  
права, обязанности и ответственность граждан в области пожарной безопасности;  
ситуации криминального характера, правила поведения с малознакомыми людьми;  
меры по предотвращению проникновения злоумышленников в дом, правила поведения при попытке проникновения в дом посторонних;  
классификация аварийных ситуаций в коммунальных системах жизнеобеспечения;  
правила подготовки к возможным авариям на коммунальных системах, порядок действий при авариях на коммунальных системах.

### **Модуль № 3 «Безопасность на транспорте»:**

правила дорожного движения и их значение, условия обеспечения безопасности участников дорожного движения;  
правила дорожного движения и дорожные знаки для пешеходов;  
«дорожные ловушки» и правила их предупреждения;  
световозвращающие элементы и правила их применения;  
правила дорожного движения для пассажиров;  
обязанности пассажиров маршрутных транспортных средств, ремень безопасности и правила его применения;  
порядок действий пассажиров при различных происшествиях в маршрутных транспортных средствах, в том числе вызванных террористическим актом;  
правила поведения пассажира мотоцикла;  
правила дорожного движения для водителя велосипеда и иных индивидуальных средств передвижения (электросамокаты, гироскутеры, моноколёса, сигвеи и т. п.), правила безопасного использования мототранспорта (мопедов и мотоциклов);  
дорожные знаки для водителя велосипеда, сигналы велосипедиста;  
правила подготовки велосипеда к пользованию.

### **Модуль № 4 «Безопасность в общественных местах»:**

общественные места и их характеристики, потенциальные источники опасности в общественных местах;  
правила вызова экстренных служб и порядок взаимодействия с ними;  
массовые мероприятия и правила подготовки к ним, оборудование мест массового пребывания людей;  
порядок действий при беспорядках в местах массового пребывания людей;  
порядок действий при попадании в толпу и давку;  
порядок действий при обнаружении угрозы возникновения пожара;  
порядок действий при эвакуации из общественных мест и зданий;  
опасности криминального и антиобщественного характера в общественных местах, порядок действий при их возникновении;  
порядок действий при обнаружении бесхозных (потенциально опасных) вещей и предметов, а также в условиях совершения террористического акта, в том числе при захвате и освобождении заложников;  
порядок действий при взаимодействии с правоохранительными органами.

### **Модуль № 5 «Безопасность в природной среде»:**

чрезвычайные ситуации природного характера и их классификация;  
правила поведения, необходимые для снижения риска встречи с дикими животными, порядок действий при встрече с ними;  
порядок действий при укусах диких животных, змей, пауков, клещей и насекомых;  
различия съедобных и ядовитых грибов и растений, правила поведения, необходимые для снижения риска отравления ядовитыми грибами и растениями;  
автономные условия, их особенности и опасности, правила подготовки к длительному автономному существованию;  
порядок действий при автономном существовании в природной среде;  
правила ориентирования на местности, способы подачи сигналов бедствия;  
общие правила безопасного поведения на водоёмах, правила купания в подготовленных и неподготовленных местах;  
порядок действий при обнаружении тонущего человека;  
правила поведения при нахождении на плавсредствах;  
правила поведения при нахождении на льду, порядок действий при обнаружении человека в полынье.

#### **Модуль № 6 «Здоровье и как его сохранить. Основы медицинских знаний»:**

смысл понятий «здоровье» и «здоровый образ жизни», их содержание и значение для человека;  
факторы, влияющие на здоровье человека, опасность вредных привычек;  
элементы здорового образа жизни, ответственность за сохранение здоровья;  
понятие «инфекционные заболевания», причины их возникновения;  
механизм распространения инфекционных заболеваний, меры их профилактики и защиты от них;  
порядок действий при возникновении чрезвычайных ситуаций биолого-социального происхождения (эпидемия, пандемия);  
мероприятия, проводимые государством по обеспечению безопасности населения при угрозе и во время чрезвычайных ситуаций биолого-социального происхождения;  
понятие «неинфекционные заболевания» и их классификация, факторы риска неинфекционных заболеваний;  
меры профилактики неинфекционных заболеваний и защиты от них;  
диспансеризация и её задачи;  
понятие «первая помощь» и обязанность по её оказанию, универсальный алгоритм оказания первой помощи;  
назначение и состав аптечки первой помощи;  
порядок действий при оказании первой помощи в различных ситуациях, приёмы психологической поддержки пострадавшего.

#### **Модуль № 7 «Безопасность в социуме»:**

общение и его значение для человека, способы организации эффективного и позитивного общения;  
приёмы и правила безопасной межличностной коммуникации и комфортного взаимодействия в группе, признаки конструктивного и деструктивного общения;  
манипуляции в ходе межличностного общения, приёмы распознавания манипуляций и способы противостояния

им;  
приёмы распознавания противозаконных проявлений манипуляции (мошенничество, вымогательство, подстрекательство к действиям, которые могут причинить вред жизни и здоровью, и вовлечение в преступную, асоциальную или деструктивную деятельность) и способы защиты от них;  
современные молодёжные увлечения и опасности, связанные с ними, правила безопасного поведения;  
правила безопасной коммуникации с незнакомыми людьми.

#### **Модуль № 8 «Безопасность в информационном пространстве»:**

понятие «цифровая среда», её характеристики и примеры информационных и компьютерных угроз, положительные возможности цифровой среды;  
риски и угрозы при использовании Интернета;  
общие принципы безопасного поведения, необходимые для предупреждения возникновения сложных и опасных ситуаций в личном цифровом пространстве;  
основные виды опасного и запрещённого контента в Интернете и его признаки, приёмы распознавания опасностей при использовании Интернета;  
противоправные действия в Интернете;  
правила цифрового поведения, необходимого для предотвращения рисков и угроз при Интернете (кибербуллинга, вербовки в различные организации и группы).

#### **Модуль № 9 «Основы противодействия экстремизму и терроризму»:**

понятия «экстремизм» и «терроризм», их содержание, причины, возможные варианты проявления и последствия;  
цели и формы проявления террористических актов, их последствия, уровни террористической опасности;  
основы общественно-государственной системы противодействия экстремизму и терроризму, контртеррористическая операция и её цели;  
признаки вовлечения в террористическую деятельность, правила антитеррористического поведения;  
признаки угроз и подготовки различных форм терактов, порядок действий при их обнаружении;

правила безопасного поведения в условиях совершения теракта;  
порядок действий при совершении теракта (нападение террористов и попытка захвата заложников, попадание в заложники, огневой налёт, наезд транспортного средства, подрыв взрывного устройства).

#### **Модуль № 10 «Взаимодействие личности, общества и государства в обеспечении безопасности жизни и здоровья населения»:**

классификация чрезвычайных ситуаций природного и техногенного характера;

единая государственная система предупреждения и ликвидации чрезвычайных ситуаций (РСЧС), её задачи, структура, режимы функционирования;

государственные службы обеспечения безопасности, их роль и сфера ответственности, порядок взаимодействия с ними;

общественные институты и их место в системе обеспечения безопасности жизни и здоровья населения;

права, обязанности и роль граждан Российской Федерации в области защиты населения от чрезвычайных ситуаций;

антикоррупционное поведение как элемент общественной и государственной безопасности;

информирование и оповещение населения о чрезвычайных ситуациях, система ОКСИОН;

сигнал «Внимание всем!», порядок действий населения при его получении, в том числе при авариях с выбросом химических и радиоактивных веществ;

средства индивидуальной и коллективной защиты населения, порядок пользования фильтрующим противогазом;

эвакуация населения в условиях чрезвычайных ситуаций, порядок действий населения при объявлении эвакуации.

### **ПЛАНИРУЕМЫЕ ОБРАЗОВАТЕЛЬНЫЕ РЕЗУЛЬТАТЫ**

#### **ЛИЧНОСТНЫЕ РЕЗУЛЬТАТЫ**

Настоящая программа чётко ориентирована на выполнение требований, устанавливаемых ФГОС к результатам освоения основной образовательной программы (личностные, метапредметные и предметные),

которые должны демонстрировать обучающиеся по завершении обучения в основной школе.

Личностные результаты достигаются в единстве учебной и воспитательной деятельности в соответствии

с традиционными российскими социокультурными и духовно-нравственными ценностями, принятыми

в обществе правилами и нормами поведения. Способствуют процессам самопознания, самовоспитания

и саморазвития, формирования внутренней позиции личности и проявляются в индивидуальных социально значимых качествах, которые выражаются прежде всего в готовности обучающихся к саморазвитию, самостоятельности, инициативе и личностному самоопределению; осмысленному ведению здорового и безопасного образа жизни и соблюдению правил экологического поведения; к целенаправленной социально значимой деятельности; принятию внутренней позиции личности как особого ценностного отношения к себе, к окружающим людям и к жизни в целом.

Личностные результаты, формируемые в ходе изучения учебного предмета ОБЖ, должны отражать готовность обучающихся руководствоваться системой позитивных ценностных ориентаций и расширение опыта деятельности на её основе.

##### **1. Патриотическое воспитание:**

осознание российской гражданской идентичности в поликультурном и многоконфессиональном обществе, проявление интереса к познанию родного языка, истории, культуры Российской Федерации, своего края, народов России; ценностное отношение к достижениям своей Родины – России, к науке, искусству, спорту, технологиям, боевым подвигам и трудовым достижениям народа; уважение к символам России, государственным праздникам, историческому и природному наследию и памятникам, традициям разных народов, проживающих в родной стране;

формирование чувства гордости за свою Родину, ответственного отношения к выполнению конституционного долга – защите Отечества.

##### **2. Гражданское воспитание:**

готовность к выполнению обязанностей гражданина и реализации его прав, уважение прав, свобод и законных интересов других людей; активное участие в жизни семьи, организации, местного сообщества, родного края, страны; неприятие любых форм экстремизма, дискриминации; понимание роли различных социальных институтов в жизни человека; представление об основных правах, свободах и обязанностях гражданина, социальных нормах и правилах межличностных отношений в поликультурном и многоконфессиональном обществе; представление о способах противодействия коррупции; готовность к разнообразной совместной деятельности, стремление к взаимопониманию и взаимопомощи, активное участие в школьном самоуправлении; готовность к участию в гуманитарной деятельности (волонтерство, помощь людям, нуждающимся в ней);



сформированность активной жизненной позиции, умений и навыков личного участия в обеспечении мер безопасности личности, общества и государства;

понимание и признание особой роли России в обеспечении государственной и международной безопасности, обороны страны, осмысление роли государства и общества в решении задачи защиты населения от опасных и чрезвычайных ситуаций природного, техногенного и социального характера;

знание и понимание роли государства в противодействии основным вызовам современности: терроризму, экстремизму, незаконному распространению наркотических средств, неприятие любых форм экстремизма, дискриминации, формирование веротерпимости, уважительного и доброжелательного отношения к другому человеку, его мнению, развитие способности к конструктивному диалогу с другими людьми.

### **3. Духовно-нравственное воспитание:**

ориентация на моральные ценности и нормы в ситуациях нравственного выбора; готовность оценивать своё поведение и поступки, а также поведение и поступки других людей с позиции нравственных и правовых норм с учётом осознания последствий поступков; активное неприятие асоциальных поступков, свобода и ответственность личности в условиях индивидуального и общественного пространства;

развитие ответственного отношения к ведению здорового образа жизни, исключающего употребление наркотиков, алкоголя, курения и нанесение иного вреда собственному здоровью и здоровью окружающих;

формирование личности безопасного типа, осознанного и ответственного отношения к личной безопасности и безопасности других людей.

### **4. Эстетическое воспитание:**

формирование гармоничной личности, развитие способности воспринимать, ценить и создавать прекрасное в повседневной жизни;

понимание взаимозависимости счастливого юношества и безопасного личного поведения в повседневной жизни.

### **5. Ценности научного познания:**

ориентация в деятельности на современную систему научных представлений об основных закономерностях развития чело-века, природы и общества, взаимосвязях человека с природной и социальной средой; овладение основными навыками исследовательской деятельности, установка на осмысление опыта, наблюдений, поступков и стремление совершенствовать пути достижения индивидуального и коллективного благополучия;

формирование современной научной картины мира, понимание причин, механизмов возникновения и последствий распространённых видов опасных и чрезвычайных ситуаций, которые могут произойти во время пребывания в различных средах (бытовые условия, дорожное движение, общественные места и социум, природа, коммуникационные связи и каналы);

установка на осмысление опыта, наблюдений и поступков, овладение способностью оценивать и прогнозировать неблагоприятные факторы обстановки и принимать обоснованные решения в опасной (чрезвычайной) ситуации с учётом реальных условий и возможностей.

### **6. Физическое воспитание, формирование культуры здоровья и эмоционального благополучия:**

понимание личностного смысла изучения учебного предмета ОБЖ, его значения для безопасной и продуктивной жизнедеятельности человека, общества и государства;

осознание ценности жизни; ответственное отношение к своему здоровью и установка на здоровый образ жизни (здоровое питание, соблюдение гигиенических правил, сбалансированный режим занятий и отдыха, регулярная физическая активность); осознание последствий и неприятие вредных привычек (употребление алкоголя, наркотиков, курение) и иных форм вреда для физического и психического здоровья; соблюдение правил безопасности, в том числе навыков безопасного поведения в интернет-среде; способность адаптироваться к стрессовым ситуациям и меняющимся социальным, информационным и природным условиям, в том числе осмысливая собственный опыт и выстраивая дальнейшие цели;

умение принимать себя и других, не осуждая;

умение осознавать эмоциональное состояние себя и других, уметь управлять собственным эмоциональным состоянием;

сформированность навыка рефлексии, признание своего права на ошибку и такого же права другого человека.

### **7. Трудовое воспитание:**

установка на активное участие в решении практических задач (в рамках семьи, организации, города, края) технологической и социальной направленности, способность инициировать, планировать и самостоятельно выполнять такого рода деятельность; интерес к практическому изучению профессий и труда различного рода, в том числе на основе применения изучаемого предметного знания; осознание важности обучения на протяжении всей жизни для успешной профессиональной

деятельности и развитие необходимых умений для этого; готовность адаптироваться в профессиональной среде; уважение к труду и результатам трудовой деятельности; осознанный выбор и построение индивидуальной траектории образования и жизненных планов с учётом личных и общественных интересов и потребностей;

укрепление ответственного отношения к учёбе, способности применять меры и средства индивидуальной защиты, приёмы рационального и безопасного поведения в опасных и чрезвычайных ситуациях;

овладение умениями оказывать первую помощь пострадавшим при потере сознания, остановке дыхания, наружных кровотечениях, попадании инородных тел в верхние дыхательные пути, травмах различных областей тела, ожогах, отморожениях, отравлениях;

установка на овладение знаниями и умениями предупреждения опасных и чрезвычайных ситуаций, во время пребывания в различных средах (в помещении, на улице, на природе, в общественных местах и на массовых мероприятиях, при коммуникации, при воздействии рисков культурной среды).

#### **8. Экологическое воспитание:**

ориентация на применение знаний из социальных и естественных наук для решения задач в области окружающей среды, планирования поступков и оценки их возможных последствий для окружающей среды; повышение уровня экологической культуры, осознание глобального характера экологических проблем и путей их решения; активное неприятие действий, приносящих вред окружающей среде; осознание своей роли как гражданина и потребителя в условиях взаимосвязи природной, технологической и социальной сред; готовность к участию в практической деятельности экологической направленности;

освоение основ экологической культуры, методов проектирования собственной безопасной жизнедеятельности с учётом природных, техногенных и социальных рисков на территории проживания.

### **МЕТАПРЕДМЕТНЫЕ РЕЗУЛЬТАТЫ**

Метапредметные результаты характеризуют сформированность у обучающихся межпредметных понятий (используются в нескольких предметных областях и позволяют связывать знания из различных дисциплин в целостную научную картину мира) и универсальных учебных действий (познавательные, коммуникативные, регулятивные); способность их использовать в учебной, познавательной и социальной практике. Выражаются в готовности к самостоятельному планированию и осуществлению учебной деятельности и организации учебного сотрудничества с педагогами и сверстниками, к участию в построении индивидуальной образовательной траектории; овладению навыками работы с информацией: восприятие и создание информационных текстов в различных форматах, в том числе в цифровой среде.

Метапредметные результаты, формируемые в ходе изучения учебного предмета ОБЖ, должны отражать:

#### **1. Овладение универсальными познавательными действиями.**

##### Базовые логические действия:

выявлять и характеризовать существенные признаки объектов (явлений);

устанавливать существенный признак классификации, основания для обобщения и сравнения, критерии проводимого анализа;

с учётом предложенной задачи выявлять закономерности и противоречия в рассматриваемых фактах, данных и наблюдениях; предлагать критерии для выявления закономерностей и противоречий;

выявлять дефициты информации, данных, необходимых для решения поставленной задачи;

выявлять причинно-следственные связи при изучении явлений и процессов; делать выводы с использованием дедуктивных и индуктивных умозаключений, умозаключений по аналогии, формулировать гипотезы о взаимосвязях;

самостоятельно выбирать способ решения учебной задачи (сравнивать несколько вариантов решения, выбирать наиболее подходящий с учётом самостоятельно выделенных критериев).

##### Базовые исследовательские действия:

формулировать проблемные вопросы, отражающие несоответствие между рассматриваемым и наиболее благоприятным состоянием объекта (явления) повседневной жизни;

обобщать, анализировать и оценивать получаемую информацию, выдвигать гипотезы, аргументировать свою точку зрения, делать обоснованные выводы по результатам исследования;

проводить (принимать участие) небольшое самостоятельное исследование заданного объекта (явления), устанавливать причинно-следственные связи;

прогнозировать возможное дальнейшее развитие процессов, событий и их последствия в аналогичных или сходных ситуациях, а также выдвигать предположения об их развитии в новых условиях и контекстах.

### Работа с информацией:

применять различные методы, инструменты и запросы при поиске и отборе информации или данных из источников с учётом предложенной учебной задачи и заданных критериев;  
выбирать, анализировать, систематизировать и интерпретировать информацию различных видов и форм представления;

находить сходные аргументы (подтверждающие или опровергающие одну и ту же идею, версию) в различных информационных источниках;

самостоятельно выбирать оптимальную форму представления информации и иллюстрировать решаемые задачи несложными схемами, диаграммами, иной графикой и их комбинациями;  
оценивать надёжность информации по критериям, предложенным педагогическим работником или сформулированным самостоятельно;

эффективно запоминать и систематизировать информацию.

Овладение системой универсальных познавательных действий обеспечивает сформированность когнитивных навыков обучающихся.

### **2. Овладение универсальными коммуникативными действиями.**

#### Общение:

уверенно высказывать свою точку зрения в устной и письменной речи, выражать эмоции в соответствии с форматом и целями общения, определять предпосылки возникновения конфликтных ситуаций и выстраивать грамотное общение для их смягчения;

распознавать невербальные средства общения, понимать значение социальных знаков и намерения других, уважительно, в корректной форме формулировать свои взгляды;

сопоставлять свои суждения с суждениями других участников диалога, обнаруживать различие и сходство позиций;

в ходе общения задавать вопросы и выдавать ответы по существу решаемой учебной задачи, обнаруживать различие и сходство позиций других участников диалога;

публично представлять результаты решения учебной задачи, самостоятельно выбирать наиболее целесообразный формат выступления и готовить различные презентационные материалы.

#### Совместная деятельность (сотрудничество):

понимать и использовать преимущества командной и индивидуальной работы при решении конкретной учебной задачи;

планировать организацию совместной деятельности (распределять роли и понимать свою роль, принимать правила учебного взаимодействия, обсуждать процесс и результат совместной работы, подчиняться, выделять общую точку зрения, договариваться о результатах);

определять свои действия и действия партнёра, которые помогли или затрудняли нахождение общего решения, оценивать качество своего вклада в общий продукт по заданным участниками группы критериям, разделять сферу ответственности и проявлять готовность к предоставлению отчёта перед группой.

Овладение системой универсальных коммуникативных действий обеспечивает сформированность социальных навыков и эмоционального интеллекта обучающихся.

### **3. Овладение универсальными учебными регулятивными действиями.**

#### Самоорганизация:

выявлять проблемные вопросы, требующие решения в жизненных и учебных ситуациях;

аргументированно определять оптимальный вариант принятия решений, самостоятельно составлять алгоритм (часть алгоритма) и способ решения учебной задачи с учётом собственных возможностей и имеющихся ресурсов;

составлять план действий, находить необходимые ресурсы для его выполнения, при необходимости корректировать предложенный алгоритм, брать ответственность за принятое решение.

#### Самоконтроль (рефлексия):

давать адекватную оценку ситуации, предвидеть трудности, которые могут возникнуть при решении учебной задачи, и вносить коррективы в деятельность на основе новых обстоятельств;

объяснять причины достижения (недостижения) результатов деятельности, давать оценку приобретённому опыту, уметь находить позитивное в произошедшей ситуации;

оценивать соответствие результата цели и условиям.

#### Эмоциональный интеллект:

управлять собственными эмоциями и не поддаваться эмоциям других, выявлять и анализировать их причины;

ставить себя на место другого человека, понимать мотивы и намерения другого, регулировать способ выражения эмоций.

#### Принятие себя и других:

осознанно относиться к другому человеку, его мнению, признавать право на ошибку свою и чужую; быть открытым себе и другим, осознавать невозможность контроля всего вокруг.

Овладение системой универсальных учебных регулятивных действий обеспечивает формирование смысловых установок личности (внутренняя позиция личности) и жизненных навыков личности (управления собой, самодисциплины, устойчивого поведения).

## **ПРЕДМЕТНЫЕ РЕЗУЛЬТАТЫ**

Предметные результаты характеризуют сформированностью у обучающихся основ культуры безопасности жизнедеятельности и проявляются в способности построения и следования модели индивидуального безопасного поведения и опыте её применения в повседневной жизни.

Приобретаемый опыт проявляется в понимании существующих проблем безопасности и усвоении обучающимися минимума основных ключевых понятий, которые в дальнейшем будут использоваться без дополнительных разъяснений, приобретении систематизированных знаний основ комплексной безопасности личности, общества и государства, индивидуальной системы здорового образа жизни, антиэкстремистского мышления и антитеррористического поведения, овладении базовыми медицинскими знаниями и практическими умениями безопасного поведения в повседневной жизни.

Предметные результаты по предметной области «Физическая культура и основы безопасности жизнедеятельности» должны обеспечивать:

По учебному предмету «Основы безопасности жизнедеятельности»:

- 1) сформированность культуры безопасности жизнедеятельности на основе освоенных знаний и умений, системного и комплексного понимания значимости безопасного поведения в условиях опасных и чрезвычайных ситуаций для личности, общества и государства;
- 2) сформированность социально ответственного отношения к ведению здорового образа жизни, исключающего употребление наркотиков, алкоголя, курения и нанесения иного вреда собственному здоровью и здоровью окружающих;
- 3) сформированность активной жизненной позиции, умений и навыков личного участия в обеспечении мер безопасности личности, общества и государства;
- 4) понимание и признание особой роли России в обеспечении государственной и международной безопасности, обороны страны, в противодействии основным вызовам современности: терроризму, экстремизму, незаконному распространению наркотических средств;
- 5) сформированность чувства гордости за свою Родину, ответственного отношения к выполнению конституционного долга – защите Отечества;
- 6) знание и понимание роли государства и общества в решении задачи обеспечения национальной безопасности и защиты населения от опасных и чрезвычайных ситуаций природного, техногенного и социального (в том числе террористического) характера;
- 7) понимание причин, механизмов возникновения и последствий распространённых видов опасных и чрезвычайных ситуаций, которые могут произойти во время пребывания в различных средах (бытовые условия, дорожное движение, общественные места и социум, природа, коммуникационные связи и каналы);
- 8) овладение знаниями и умениями применять меры и средства индивидуальной защиты, приёмы рационального и безопасного поведения в опасных и чрезвычайных ситуациях;
- 9) освоение основ медицинских знаний и владение умениями оказывать первую помощь пострадавшим при потере сознания, остановке дыхания, наружных кровотечениях, попадании инородных тел в верхние дыхательные пути, травмах различных областей тела, ожогах, отморожениях, отравлениях;
- 10) умение оценивать и прогнозировать неблагоприятные факторы обстановки и принимать обоснованные решения в опасной (чрезвычайной) ситуации с учётом реальных условий и возможностей;
- 11) освоение основ экологической культуры, методов проектирования собственной безопасной жизнедеятельности с учётом природных, техногенных и социальных рисков на территории проживания;
- 12) овладение знаниями и умениями предупреждения опасных и чрезвычайных ситуаций во время пребывания в различных средах (бытовые условия, дорожное движение, общественные места и социум, природа, коммуникационные связи и каналы).

Достижение результатов освоения программы основного общего образования обеспечивается посредством включения в указанную программу предметных результатов освоения модулей учебного предмета «Основы безопасности жизнедеятельности».

Распределение предметных результатов, формируемых в ходе изучения учебного предмета ОБЖ, по учебным модулям:

## **8 КЛАСС**

### **Модуль № 1 «Культура безопасности жизнедеятельности в современном обществе»:**

объяснять понятия опасной и чрезвычайной ситуации, анализировать, в чём их сходство и различия (виды чрезвычайных ситуаций, в том числе террористического характера);  
раскрывать смысл понятия культуры безопасности (как способности предвидеть, по возможности избегать, действовать в опасных ситуациях);  
приводить примеры угрозы физическому, психическому здоровью человека и/или нанесения ущерба имуществу, безопасности личности, общества, государства;  
классифицировать источники опасности и факторы опасности (природные, физические, биологические, химические, психологические, социальные источники опасности – люди, животные, вирусы и бактерии; вещества, предметы и явления), в том числе техногенного происхождения;  
раскрывать общие принципы безопасного поведения.

#### **Модуль № 2 «Безопасность в быту»:**

объяснять особенности жизнеобеспечения жилища;  
классифицировать источники опасности в быту (пожароопасные предметы, электроприборы, газовое оборудование, бытовая химия, медикаменты);  
знать права, обязанности и ответственность граждан в области пожарной безопасности;  
соблюдать правила безопасного поведения, позволяющие предупредить возникновение опасных ситуаций в быту;  
распознавать ситуации криминального характера;  
знать о правилах вызова экстренных служб и ответственности за ложные сообщения;  
безопасно действовать при возникновении аварийных ситуаций техногенного происхождения в коммунальных системах жизнеобеспечения (водо- и газоснабжение, канализация, электроэнергетические и тепловые сети);  
безопасно действовать в ситуациях криминального характера;  
безопасно действовать при пожаре в жилых и общественных зданиях, в том числе правильно использовать первичные средства пожаротушения.

#### **Модуль № 3 «Безопасность на транспорте»:**

классифицировать виды опасностей на транспорте (наземный, подземный, железнодорожный, водный, воздушный);  
соблюдать правила дорожного движения, установленные для пешехода, пассажира, водителя велосипеда и иных средств передвижения;

#### **Модуль № 4 «Безопасность в общественных местах»:**

характеризовать потенциальные источники опасности в общественных местах, в том числе техногенного происхождения;  
распознавать и характеризовать ситуации криминогенного и антиобщественного характера (кража, грабёж, мошенничество, хулиганство, ксенофобия);  
соблюдать правила безопасного поведения в местах массового пребывания людей (в толпе);  
знать правила информирования экстренных служб;  
безопасно действовать при обнаружении в общественных местах бесхозных (потенциально опасных) вещей и предметов;  
эвакуироваться из общественных мест и зданий;  
безопасно действовать при возникновении пожара и происшествий в общественных местах;  
безопасно действовать в условиях совершения террористического акта, в том числе при захвате и освобождении заложников;  
безопасно действовать в ситуациях криминогенного и антиобщественного характера.

#### **Модуль № 5 «Безопасность в природной среде»:**

соблюдать правила безопасного поведения на природе;  
объяснять правила безопасного поведения на водоёмах в различное время года;  
характеризовать правила само- и взаимопомощи терпящим бедствие на воде;  
безопасно действовать при автономном существовании в природной среде, учитывая вероятность потери ориентиров (риска заблудиться), встречи с дикими животными, опасными насекомыми, клещами и змеями, ядовитыми грибами и растениями;  
знать и применять способы подачи сигнала о помощи.

#### **Модуль № 6 «Здоровье и как его сохранить. Основы медицинских знаний»:**

раскрывать смысл понятий здоровья (физического и психического) и здорового образа жизни;  
характеризовать факторы, влияющие на здоровье человека;  
раскрывать понятия заболеваний, зависящих от образа жизни (физических нагрузок, режима труда и отдыха, питания, психического здоровья и психологического благополучия);  
сформировать негативное отношение к вредным привычкам (табакокурение, алкоголизм, наркомания, игровая зависимость);  
приводить примеры мер защиты от инфекционных и неинфекционных заболеваний;  
безопасно действовать в случае возникновения чрезвычайных ситуаций биолого-социального происхождения (эпидемии, пандемии);

характеризовать основные мероприятия, проводимые в Российской Федерации по обеспечению безопасности населения при угрозе и во время чрезвычайных ситуаций биолого- социального характера;

оказывать первую помощь и самопомощь при неотложных состояниях.

**Модуль № 7 «Безопасность в социуме»:**

приводить примеры манипуляций (в том числе в целях вовлечения в экстремистскую, террористическую и иную деструктивную деятельность, в субкультуры и формируемые на их основе сообщества экстремистской и суицидальной направленности) и способов противостоять манипуляциям;

соблюдать правила коммуникации с незнакомыми людьми (в том числе с подозрительными людьми, у которых могут иметься преступные намерения);

соблюдать правила безопасного и комфортного существования со знакомыми людьми и в различных группах, в том числе в семье, классе, коллективе кружка/секции/спортивной команды, группе друзей;

распознавать опасности и соблюдать правила безопасного поведения в практике современных молодёжных увлечений.

**Модуль № 8 «Безопасность в информационном пространстве»:**

приводить примеры информационных и компьютерных угроз;

характеризовать потенциальные риски и угрозы при использовании сети Интернет (далее – Интернет), предупреждать риски и угрозы в Интернете (в том числе вовлечения в экстремистские, террористические и иные деструктивные интернет-сообщества);

владеть принципами безопасного использования Интернета;

предупреждать возникновение сложных и опасных ситуаций;

характеризовать и предотвращать потенциальные риски и угрозы при использовании Интернета (например: мошенничество, игромания, деструктивные сообщества в социальных сетях).

**Модуль № 9 «Основы противодействия экстремизму и терроризму»:**

объяснять понятия экстремизма, терроризма, их причины и последствия;

сформировать негативное отношение к экстремистской и террористической деятельности;

объяснять организационные основы системы противодействия терроризму и экстремизму в Российской Федерации;

распознавать ситуации угрозы террористического акта в доме, в общественном месте;

безопасно действовать при обнаружении в общественных местах бесхозных (или опасных) вещей и предметов;

безопасно действовать в условиях совершения террористического акта, в том числе при захвате и освобождении заложников.

## 9 КЛАСС

**Модуль № 2 «Безопасность в быту»:**

знать права, обязанности и ответственность граждан в области пожарной безопасности;

знать о правилах вызова экстренных служб и ответственности за ложные сообщения;

безопасно действовать при пожаре в жилых и общественных зданиях, в том числе правильно использовать первичные средства пожаротушения.

**Модуль № 3 «Безопасность на транспорте»:**

классифицировать виды опасностей на транспорте (наземный, подземный, железнодорожный, водный, воздушный);

соблюдать правила дорожного движения, установленные для пешехода, пассажира, водителя велосипеда и иных средств передвижения;

предупреждать возникновение сложных и опасных ситуаций на транспорте, в том числе криминогенного характера и ситуации угрозы террористического акта;

безопасно действовать в ситуациях, когда человек стал участником происшествия на транспорте (наземном, подземном, железнодорожном, воздушном, водном), в том числе вызванного террористическим актом.

**Модуль № 4 «Безопасность в общественных местах»:**

распознавать и характеризовать ситуации криминогенного и антиобщественного характера (кража, грабёж, мошенничество, хулиганство, ксенофобия);

знать правила информирования экстренных служб;

безопасно действовать при возникновении пожара и происшествиях в общественных местах;

безопасно действовать в условиях совершения террористического акта, в том числе при захвате и освобождении заложников;

безопасно действовать в ситуациях криминогенного и антиобщественного характера.

**Модуль № 5 «Безопасность в природной среде»:**

раскрывать смысл понятия экологии, экологической культуры, значение экологии для устойчивого развития общества;

помнить и выполнять правила безопасного поведения при неблагоприятной экологической обстановке;

объяснять правила безопасного поведения на водоёмах в различное время года;

безопасно действовать в случае возникновения чрезвычайных ситуаций геологического происхождения (землетрясения, извержения вулкана), чрезвычайных ситуаций метеорологического происхождения (ураганы, бури, смерчи), гидрологического происхождения (наводнения, сели, цунами, снежные лавины), природных пожаров (лесные, торфяные, степные);

характеризовать правила само- и взаимопомощи терпящим бедствие на воде;

безопасно действовать при автономном существовании в природной среде, учитывая вероятность потери ориентиров (риска заблудиться), встречи с дикими животными, опасными насекомыми, клещами и змеями, ядовитыми грибами и растениями;

знать и применять способы подачи сигнала о помощи.

#### **Модуль № 6 «Здоровье и как его сохранить. Основы медицинских знаний»:**

раскрывать понятия заболеваний, зависящих от образа жизни (физических нагрузок, режима труда и отдыха, питания, психического здоровья и психологического благополучия);

оказывать первую помощь и самопомощь при неотложных состояниях.

#### **Модуль № 7 «Безопасность в социуме»:**

приводить примеры межличностного и группового конфликта;

характеризовать способы избегания и разрешения конфликтных ситуаций;

характеризовать опасные проявления конфликтов (в том числе насилие, буллинг (травля));

приводить примеры манипуляций (в том числе в целях вовлечения в экстремистскую, террористическую и иную деструктивную деятельность, в субкультуры и формируемые на их основе сообщества экстремистской и суицидальной направленности) и способов противостоять манипуляциям;

соблюдать правила коммуникации с незнакомыми людьми (в том числе с подозрительными людьми, у которых могут иметься преступные намерения);

соблюдать правила безопасного и комфортного существования со знакомыми людьми и в различных группах, в том числе в семье, классе, коллективе кружка/секции/спортивной команды, группе друзей;

распознавать опасности и соблюдать правила безопасного поведения в практике современных молодёжных увлечений;

безопасно действовать при опасных проявлениях конфликта и при возможных манипуляциях.

#### **Модуль № 8 «Безопасность в информационном пространстве»:**

характеризовать потенциальные риски и угрозы при использовании сети Интернет (далее – Интернет), предупреждать риски и угрозы в Интернете (в том числе вовлечения в экстремистские, террористические и иные деструктивные интернет-сообщества);

характеризовать и предотвращать потенциальные риски и угрозы при использовании Интернета (например: мошенничество, игромания, деструктивные сообщества в социальных сетях).

#### **Модуль № 9 «Основы противодействия экстремизму и терроризму»:**

объяснять понятия экстремизма, терроризма, их причины и последствия;

сформировать негативное отношение к экстремистской и террористической деятельности;

объяснять организационные основы системы противодействия терроризму и экстремизму в Российской Федерации;

распознавать ситуации угрозы террористического акта в доме, в общественном месте;

безопасно действовать при обнаружении в общественных местах бесхозных (или опасных) вещей и предметов;

безопасно действовать в условиях совершения террористического акта, в том числе при захвате и освобождении заложников.

#### **Модуль № 10 «Взаимодействие личности, общества и государства в обеспечении безопасности жизни и здоровья населения»:**

характеризовать роль человека, общества и государства при обеспечении безопасности жизни и здоровья населения в Российской Федерации;

объяснять роль государственных служб Российской Федерации по защите населения при возникновении и ликвидации последствий чрезвычайных ситуаций в современных условиях;

характеризовать основные мероприятия, проводимые в Российской Федерации, по обеспечению безопасности населения при угрозе и во время чрезвычайных ситуаций различного характера;

объяснять правила оповещения и эвакуации населения в условиях чрезвычайных ситуаций;

помнить и объяснять права и обязанности граждан Российской Федерации в области безопасности в условиях чрезвычайных ситуаций мирного и военного времени;

владеть правилами безопасного поведения и безопасно действовать в различных ситуациях;

владеть способами антикоррупционного поведения с учётом возрастных обязанностей;  
информировать население и соответствующие органы о возникновении опасных ситуаций.

### ТЕМАТИЧЕСКОЕ ПЛАНИРОВАНИЕ

#### 8 КЛАСС

№ п/п	Наименование разделов и тем программы	Количество часов	Электронные (цифровые) образовательные ресурсы
1	Модуль "Культура безопасности жизнедеятельности в современном обществе"	2	Библиотека ЦОК <a href="https://m.edsoo.ru/7f419506">https://m.edsoo.ru/7f419506</a>
2	Модуль "Безопасность в быту"	6	Библиотека ЦОК <a href="https://m.edsoo.ru/7f419506">https://m.edsoo.ru/7f419506</a>
3	Модуль "Безопасность на транспорте"	4	Библиотека ЦОК <a href="https://m.edsoo.ru/7f419506">https://m.edsoo.ru/7f419506</a>
4	Модуль "Безопасность в общественных местах"	4	Библиотека ЦОК <a href="https://m.edsoo.ru/7f419506">https://m.edsoo.ru/7f419506</a>
5	Модуль "Безопасность в природной среде"	3	Библиотека ЦОК <a href="https://m.edsoo.ru/7f419506">https://m.edsoo.ru/7f419506</a>
6	Модуль "Здоровье и как его сохранить. Основы медицинских знаний"	7	Библиотека ЦОК <a href="https://m.edsoo.ru/7f419506">https://m.edsoo.ru/7f419506</a>
7	Модуль "Безопасность в социуме"	3	Библиотека ЦОК <a href="https://m.edsoo.ru/7f419506">https://m.edsoo.ru/7f419506</a>
8	Модуль "Безопасность в информационном пространстве"	2	Библиотека ЦОК <a href="https://m.edsoo.ru/7f419506">https://m.edsoo.ru/7f419506</a>
9	Модуль "Основы противодействия экстремизму и терроризму"	3	Библиотека ЦОК <a href="https://m.edsoo.ru/7f419506">https://m.edsoo.ru/7f419506</a>
ОБЩЕЕ КОЛИЧЕСТВО ЧАСОВ ПО ПРОГРАММЕ		34	

#### 9 КЛАСС

№ п/п	Наименование разделов и тем программы	Количество часов	Электронные (цифровые) образовательные ресурсы
1	Модуль "Безопасность в быту"	1	Библиотека ЦОК <a href="https://m.edsoo.ru/7f41b590">https://m.edsoo.ru/7f41b590</a>



2	Модуль "Безопасность на транспорте"	5	Библиотека ЦОК <a href="https://m.edsoo.ru/7f41b590">https://m.edsoo.ru/7f41b590</a>
3	Модуль "Безопасность в общественных местах"	2	Библиотека ЦОК <a href="https://m.edsoo.ru/7f41b590">https://m.edsoo.ru/7f41b590</a>
4	Модуль "Безопасность в природной среде"	8	Библиотека ЦОК <a href="https://m.edsoo.ru/7f41b590">https://m.edsoo.ru/7f41b590</a>
5	Модуль "Здоровье и как его сохранить. Основы медицинских знаний"	3	Библиотека ЦОК <a href="https://m.edsoo.ru/7f41b590">https://m.edsoo.ru/7f41b590</a>
6	Модуль "Безопасность в социуме"	4	Библиотека ЦОК <a href="https://m.edsoo.ru/7f41b590">https://m.edsoo.ru/7f41b590</a>
7	Модуль "Безопасность в информационно м пространстве"	3	Библиотека ЦОК <a href="https://m.edsoo.ru/7f41b590">https://m.edsoo.ru/7f41b590</a>
8	Модуль "Основы противодействи я экстремизму и терроризму"	4	Библиотека ЦОК <a href="https://m.edsoo.ru/7f41b590">https://m.edsoo.ru/7f41b590</a>
9	Модуль "Взаимодействи е личности, общества и государства в обеспечении безопасности жизни и здоровья населения"	4	Библиотека ЦОК <a href="https://m.edsoo.ru/7f41b590">https://m.edsoo.ru/7f41b590</a>
ОБЩЕЕ КОЛИЧЕСТВО ЧАСОВ ПО ПРОГРАММЕ		34	

#### ПОУРОЧНОЕ ПЛАНИРОВАНИЕ

#### 8 КЛАСС

№ п/ п	Тема урока	Количество о часов	Электронные цифровые образовательн ые ресурсы
1	Цель и основные понятия предмета ОБЖ	1	Библиотека ЦОК <a href="https://m.edsoo.ru/f5eac5d4">https://m.edsoo.ru/f5eac5d4</a>
2	Правила поведения в опасных и чрезвычайных ситуациях	1	Библиотека ЦОК <a href="https://m.edsoo.ru/f5eac746">https://m.edsoo.ru/f5eac746</a>

3	Основные опасности в быту. Предупреждение бытовых отравлений	1	Библиотека ЦОК <a href="https://m.edsoo.ru/f5eac8c2">https://m.edsoo.ru/f5eac8c2</a>
4	Предупреждение бытовых травм	1	Библиотека ЦОК <a href="https://m.edsoo.ru/f5eacc82">https://m.edsoo.ru/f5eacc82</a>
5	Безопасная эксплуатация бытовых приборов и мест общего пользования	1	Библиотека ЦОК <a href="https://m.edsoo.ru/f5eacdf4">https://m.edsoo.ru/f5eacdf4</a>
6	Пожарная безопасность в быту	1	Библиотека ЦОК <a href="https://m.edsoo.ru/f5eacf84">https://m.edsoo.ru/f5eacf84</a>
7	Предупреждение ситуаций криминального характера	1	
8	Безопасные действия при авариях на коммунальных системах жизнеобеспечения	1	Библиотека ЦОК <a href="https://m.edsoo.ru/f5ead51a">https://m.edsoo.ru/f5ead51a</a>
9	Правила дорожного движения	1	Библиотека ЦОК <a href="https://m.edsoo.ru/f5ead68c">https://m.edsoo.ru/f5ead68c</a>
10	Безопасность пешехода	1	Библиотека ЦОК <a href="https://m.edsoo.ru/f5eaefa0">https://m.edsoo.ru/f5eaefa0</a>
11	Безопасность пассажира	1	Библиотека ЦОК <a href="https://m.edsoo.ru/f5eaf78e">https://m.edsoo.ru/f5eaf78e</a>
12	Безопасность водителя	1	Библиотека ЦОК <a href="https://m.edsoo.ru/f5eaf946">https://m.edsoo.ru/f5eaf946</a>
13	Основные опасности в общественных местах	1	Библиотека ЦОК <a href="https://m.edsoo.ru/f5eb038c">https://m.edsoo.ru/f5eb038c</a>
14	Безопасные действия при возникновении массовых беспорядков	1	Библиотека ЦОК <a href="https://m.edsoo.ru/f5eb06f2">https://m.edsoo.ru/f5eb06f2</a>
15	Пожарная безопасность в общественных местах	1	Библиотека ЦОК <a href="https://m.edsoo.ru/f5eb0a76">https://m.edsoo.ru/f5eb0a76</a>

16	Безопасные действия в ситуациях криминогенного и антиобщественного характера	1	
17	Правила безопасного поведения на природе	1	Библиотека ЦОК <a href="https://m.edsoo.ru/f5eb0d96">https://m.edsoo.ru/f5eb0d96</a>
18	Безопасные действия при автономном существовании в природной среде	1	Библиотека ЦОК <a href="https://m.edsoo.ru/f5eb14e4">https://m.edsoo.ru/f5eb14e4</a>
19	Безопасное поведение на водоёмах	1	Библиотека ЦОК <a href="https://m.edsoo.ru/f5eb1da4">https://m.edsoo.ru/f5eb1da4</a>
20	Общие представления о здоровье	1	Библиотека ЦОК <a href="https://m.edsoo.ru/f5eb279a">https://m.edsoo.ru/f5eb279a</a>
21	Предупреждение и защита от инфекционных заболеваний	1	Библиотека ЦОК <a href="https://m.edsoo.ru/f5eb2c0e">https://m.edsoo.ru/f5eb2c0e</a>
22	Предупреждение и защита от неинфекционных заболеваний	1	Библиотека ЦОК <a href="https://m.edsoo.ru/f5eb2d94">https://m.edsoo.ru/f5eb2d94</a>
23	Первая помощь и самопомощь при неотложных состояниях	1	Библиотека ЦОК <a href="https://m.edsoo.ru/f5eb3384">https://m.edsoo.ru/f5eb3384</a>
24	Первая помощь и самопомощь при неотложных состояниях	1	Библиотека ЦОК <a href="https://m.edsoo.ru/f5eacc82">https://m.edsoo.ru/f5eacc82</a>
25	Первая помощь и самопомощь при неотложных состояниях	1	
26	Первая помощь и самопомощь при неотложных состояниях	1	Библиотека ЦОК <a href="https://m.edsoo.ru/f5eb37ee">https://m.edsoo.ru/f5eb37ee</a>
27	Общение — основа социального взаимодействия	1	Библиотека ЦОК <a href="https://m.edsoo.ru/f5eb3ca8">https://m.edsoo.ru/f5eb3ca8</a>
28	Манипуляция и способы противостоять ей	1	Библиотека ЦОК <a href="https://m.edsoo.ru/f5eb3f82">https://m.edsoo.ru/f5eb3f82</a>
29	Безопасное поведение и современные увлечения молодёжи	1	Библиотека ЦОК <a href="https://m.edsoo.ru/f5eb4568">https://m.edsoo.ru/f5eb4568</a>

30	Общие принципы безопасности в цифровой среде	1	Библиотека ЦОК <a href="https://m.edsoo.ru/f5eb46da">https://m.edsoo.ru/f5eb46da</a>
31	Безопасные правила цифрового поведения	1	Библиотека ЦОК <a href="https://m.edsoo.ru/f5eb4842">https://m.edsoo.ru/f5eb4842</a>
32	Общественно-государственная система противодействия экстремизму и терроризму	1	
33	Безопасные действия при угрозе теракта	1	
34	Безопасные действия при совершении теракта	1	Библиотека ЦОК <a href="https://m.edsoo.ru/f5eb6192">https://m.edsoo.ru/f5eb6192</a>
ОБЩЕЕ КОЛИЧЕСТВО ЧАСОВ ПО ПРОГРАММЕ		34	

#### 9 КЛАСС

№ п/п	Тема урока	Количество часов	Электронные цифровые образовательные ресурсы
1	Пожарная безопасность в быту	1	
2	Безопасность пассажира	1	Библиотека ЦОК <a href="https://m.edsoo.ru/f5eaf78e">https://m.edsoo.ru/f5eaf78e</a>
3	Безопасность водителя	1	Библиотека ЦОК <a href="https://m.edsoo.ru/f5eaf946">https://m.edsoo.ru/f5eaf946</a>
4	Безопасные действия при дорожно-транспортных происшествиях	1	Библиотека ЦОК <a href="https://m.edsoo.ru/f5eafef0">https://m.edsoo.ru/f5eafef0</a>
5	Безопасность пассажиров на различных видах транспорта	1	Библиотека ЦОК <a href="https://m.edsoo.ru/f5eafd42">https://m.edsoo.ru/f5eafd42</a>
6	Первая помощь при чрезвычайных ситуациях на транспорте	1	Библиотека ЦОК <a href="https://m.edsoo.ru/f5eb0210">https://m.edsoo.ru/f5eb0210</a>
7	Пожарная безопасность в общественных местах	1	Библиотека ЦОК <a href="https://m.edsoo.ru/f5eb0c10">https://m.edsoo.ru/f5eb0c10</a>

8	Безопасные действия в ситуациях криминогенного и антиобщественного характера	1	Библиотека ЦОК <a href="https://m.edsoo.ru/f5eb0c10">https://m.edsoo.ru/f5eb0c10</a>
9	Безопасные действия при автономном существовании в природной среде	1	Библиотека ЦОК <a href="https://m.edsoo.ru/f5eb14e4">https://m.edsoo.ru/f5eb14e4</a>
10	Пожарная безопасность в природной среде	1	Библиотека ЦОК <a href="https://m.edsoo.ru/f5eb0efe">https://m.edsoo.ru/f5eb0efe</a>
11	Безопасное поведение в горах	1	Библиотека ЦОК <a href="https://m.edsoo.ru/f5eb1ac0">https://m.edsoo.ru/f5eb1ac0</a>
12	Безопасное поведение на водоёмах	1	Библиотека ЦОК <a href="https://m.edsoo.ru/f5eb1da4">https://m.edsoo.ru/f5eb1da4</a>
13	Безопасные действия при угрозе наводнения, цунами	1	Библиотека ЦОК <a href="https://m.edsoo.ru/f5eb209c">https://m.edsoo.ru/f5eb209c</a>
14	Безопасные действия при урагане, буре, смерче, грозе	1	Библиотека ЦОК <a href="https://m.edsoo.ru/f5eb222c">https://m.edsoo.ru/f5eb222c</a>
15	Безопасные действия при угрозе землетрясения, извержения вулкана	1	Библиотека ЦОК <a href="https://m.edsoo.ru/f5eb23a8">https://m.edsoo.ru/f5eb23a8</a>
16	Экология и её значение для устойчивого развития общества	1	
17	Психическое здоровье и психологическое благополучие	1	Библиотека ЦОК <a href="https://m.edsoo.ru/f5eb3078">https://m.edsoo.ru/f5eb3078</a>
18	Первая помощь и самопомощь при неотложных состояниях	1	Библиотека ЦОК <a href="https://m.edsoo.ru/f5eb350a">https://m.edsoo.ru/f5eb350a</a>
19	Первая помощь и самопомощь при неотложных состояниях	1	Библиотека ЦОК <a href="https://m.edsoo.ru/f5eb367c">https://m.edsoo.ru/f5eb367c</a>
20	Общение — основа социального взаимодействия	1	Библиотека ЦОК <a href="https://m.edsoo.ru/f5eb3ca8">https://m.edsoo.ru/f5eb3ca8</a>

21	Безопасные способы избегания и разрешения конфликтных ситуаций	1	Библиотека ЦОК <a href="https://m.edsoo.ru/f5eb425c">https://m.edsoo.ru/f5eb425c</a>
22	Манипуляция и способы противостоять ей	1	Библиотека ЦОК <a href="https://m.edsoo.ru/f5eb40ea">https://m.edsoo.ru/f5eb40ea</a>
23	Безопасное поведение и современные увлечения молодёжи	1	Библиотека ЦОК <a href="https://m.edsoo.ru/f5eb4568">https://m.edsoo.ru/f5eb4568</a>
24	Опасные программы и явления цифровой среды	1	Библиотека ЦОК <a href="https://m.edsoo.ru/f5eb4842">https://m.edsoo.ru/f5eb4842</a>
25	Безопасные правила цифрового поведения	1	Библиотека ЦОК <a href="https://m.edsoo.ru/f5eb46da">https://m.edsoo.ru/f5eb46da</a>
26	Деструктивные течения в Интернете и защита от них	1	Библиотека ЦОК <a href="https://m.edsoo.ru/f5eb4d4c">https://m.edsoo.ru/f5eb4d4c</a>
27	Общественно-государственная система противодействия экстремизму и терроризму	1	
28	Безопасные действия при угрозе теракта	1	
29	Безопасные действия при совершении теракта	1	
30	Безопасные действия при совершении теракта	1	
31	Роль личности, общества и государства в предупреждении и ликвидации чрезвычайных ситуаций	1	Библиотека ЦОК <a href="https://m.edsoo.ru/f5eb6192">https://m.edsoo.ru/f5eb6192</a>
32	Роль личности, общества и государства в предупреждении и ликвидации чрезвычайных ситуаций	1	
33	Мероприятия по предупреждению	1	Библиотека ЦОК

	и ликвидации чрезвычайных ситуаций		<a href="https://m.edsoo.ru/f5eb644e">https://m.edsoo.ru/f5eb644e</a>
34	Мероприятия по предупреждению и ликвидации чрезвычайных ситуаций	1	Библиотека ЦОК <a href="https://m.edsoo.ru/f5eb65c0">https://m.edsoo.ru/f5eb65c0</a>
ОБЩЕЕ КОЛИЧЕСТВО ЧАСОВ ПО ПРОГРАММЕ		34	

### 2.2.18. Рабочая программа учебного предмета «Основы духовно-нравственной культуры народов России».

Программа по предметной области «Основы духовно-нравственной культуры народов России» (далее — ОДНКНР) для 5—6 классов образовательных организаций составлена в соответствии с:

- требованиями Федерального государственного образовательного стандарта основного общего образования (ФГОС ООО) (утверждён приказом Министерства просвещения Российской Федерации от 31 мая 2021г. №287);
- на основе требований к результатам освоения основной образовательной программы основного общего образования, представленных в ФГОС ООО;
- с учетом федеральной рабочей программы воспитания.

В программе по ОДНКНР соблюдается преемственность с федеральным государственным образовательным стандартом начального общего образования, учитываются возрастные и психологические особенности обучающихся на уровне основного общего образования, необходимость формирования межпредметных связей. Учебный курс «Основы духовно-нравственной культуры народов России» носит культурологический и воспитательный характер, главный результат обучения ОДНКНР – духовно-нравственное развитие обучающихся в духе общероссийской гражданской идентичности на основе традиционных российских духовно-нравственных ценностей.

**Целями** изучения учебного курса являются:

- формирование общероссийской гражданской идентичности обучающихся через изучение культуры (единого культурного пространства) России в контексте процессов этноконфессионального согласия и взаимодействия, взаимопроникновения и мирного сосуществования народов, религий, национальных культур;
- создание условий для становления у обучающихся мировоззрения на основе традиционных российских духовно-нравственных ценностей, ведущих к осознанию своей принадлежности к многонациональному народу Российской Федерации;
- формирование и сохранение уважения к ценностям и убеждениям представителей разных национальностей и вероисповеданий, а также способности к диалогу с представителями других культур и мировоззрений;
- идентификация собственной личности как полноправного субъекта культурного, исторического и цивилизационного развития страны.

**Цели курса определяют следующие задачи:**

- овладение предметными компетенциями, имеющими преимущественное значение для формирования гражданской идентичности обучающегося;
- приобретение и усвоение знаний о нормах общественной морали и нравственности как основополагающих элементах духовной культуры современного общества;
- развитие представлений о значении духовно-нравственных ценностей и нравственных норм для достойной жизни личности, семьи, общества, ответственного отношения к будущему отцовству и материнству;
- становление компетенций межкультурного взаимодействия как способности и готовности вести межличностный, межкультурный, межконфессиональный диалог при осознании и сохранении собственной культурной идентичности;
- формирование основ научного мышления обучающихся через систематизацию знаний и представлений, полученных на уроках литературы, истории, изобразительного искусства, музыки;
- обучение рефлексии собственного поведения и оценке поведения окружающих через развитие навыков обоснованных нравственных суждений, оценок и выводов;
- воспитание уважительного и бережного отношения к историческому, религиозному и культурному наследию народов России;
- содействие осознанному формированию мировоззренческих ориентиров, основанных на приоритете традиционных российских духовно-нравственных ценностей;

- формирование патриотизма как формы гражданского самосознания через понимание роли личности в истории и культуре, осознание важности социального взаимодействия, гражданской идентичности для процветания общества в целом .

В целях реализации настоящей программы на изучение курса на уровне основного общего образования отводится 34 часа на каждый учебный год, не менее 1 учебного часа в неделю. Общее число часов, рекомендованных для изучения курса ОДНКНР, – 68 часов: в 5 классе – 34 часа (1 час в неделю), в 6 классе – 34 часа (1 час в неделю).

## СОДЕРЖАНИЕ ОБУЧЕНИЯ

### 5 КЛАСС

Тематический блок 1. «Россия – наш общий дом»

Тема 1. Зачем изучать курс «Основы духовно-нравственной культуры народов России»?

Формирование и закрепление гражданского единства. Родина и Отечество. Традиционные ценности и ролевые модели. Традиционная семья. Всеобщий характер морали и нравственности. Русский язык и единое культурное пространство. Риски и угрозы духовно-нравственной культуре народов России.

Тема 2. Наш дом – Россия.

Россия – многонациональная страна. Многонациональный народ Российской Федерации. Россия как общий дом. Дружба народов.

Тема 3. Язык и история.

Что такое язык? Как в языке народа отражается его история? Язык как инструмент культуры.

Важность коммуникации между людьми. Языки народов мира, их взаимосвязь.

Тема 4. Русский язык – язык общения и язык возможностей.

Русский язык – основа российской культуры. Как складывался русский язык: вклад народов России в его развитие. Русский язык как культуuroобразующий проект и язык межнационального общения. Важность общего языка для всех народов России. Возможности, которые даёт русский язык.

Тема 5. Истоки родной культуры.

Что такое культура. Культура и природа. Роль культуры в жизни общества. Многообразие культур и его причины. Единство культурного пространства России.

Тема 6. Материальная культура.

Материальная культура: архитектура, одежда, пища, транспорт, техника. Связь между материальной культурой и духовно-нравственными ценностями общества.

Тема 7. Духовная культура.

Духовно-нравственная культура. Искусство, наука, духовность Мораль, нравственность, ценности.

Художественное осмысление мира. Символ и знак. Духовная культура как реализация ценностей.

Тема 8. Культура и религия.

Религия и культура. Что такое религия, её роль в жизни общества и человека.

Государствообразующие религии России. Единство ценностей в религиях России.

Тема 9. Культура и образование.

Зачем нужно учиться? Культура как способ получения нужных знаний. Образование как ключ к социализации и духовно-нравственному развитию человека.

Тема 10. Многообразие культур России (практическое занятие).

Единство культур народов России. Что значит быть культурным человеком? Знание о культуре народов России.

Тематический блок 2. «Семья и духовно-нравственные ценности»

Тема 11. Семья – хранитель духовных ценностей.

Семья – базовый элемент общества. Семейные ценности, традиции и культура. Помощь сиротам как духовно-нравственный долг человека.

Тема 12. Родина начинается с семьи.

История семьи как часть истории народа, государства, человечества. Как связаны Родина и семья? Что такое Родина и Отечество?

Тема 13. Традиции семейного воспитания в России.

Семейные традиции народов России. Межнациональные семьи. Семейное воспитание как трансляция ценностей.

Тема 14. Образ семьи в культуре народов России.

Произведения устного поэтического творчества (сказки, поговорки и другие) о семье и семейных обязанностях. Семья в литературе и произведениях разных видов искусства.

Тема 15. Труд в истории семьи.

Социальные роли в истории семьи. Роль домашнего труда. Роль нравственных норм в благополучии семьи.

Тема 16. Семья в современном мире (практическое занятие).

Рассказ о своей семье (с использованием фотографий, книг, писем и другого). Семейное древо. Семейные традиции.



Тематический блок 3. «Духовно-нравственное богатство личности»

Тема 17. Личность – общество – культура.

Что делает человека человеком? Почему человек не может жить вне общества. Связь между обществом и культурой как реализация духовно-нравственных ценностей.

Тема 18. Духовный мир человека.

Человек – творец культуры. Культура как духовный мир человека. Мораль. Нравственность. Патриотизм. Реализация ценностей в культуре. Творчество: что это такое? Границы творчества. Традиции и новации в культуре. Границы культур. Созидательный труд. Важность труда как творческой деятельности, как реализации.

Тема 19. Личность и духовно-нравственные ценности.

Мораль и нравственность в жизни человека. Взаимопомощь, сострадание, милосердие, любовь, дружба, коллективизм, патриотизм, любовь к близким.

Тематический блок 4. «Культурное единство России»

Тема 20. Историческая память как духовно-нравственная ценность.

Что такое история и почему она важна? История семьи – часть истории народа, государства, человечества. Важность исторической памяти, недопустимость её фальсификации. Преемственность поколений.

Тема 21. Литература как язык культуры.

Литература как художественное осмысление действительности. От сказки к роману. Зачем нужны литературные произведения? Внутренний мир человека и его духовность.

Тема 22. Взаимовлияние культур.

Взаимодействие культур. Межпоколенная и межкультурная трансляция. Обмен ценностными установками и идеями. Примеры межкультурной коммуникации как способ формирования общих духовно-нравственных ценностей.

Тема 23. Духовно-нравственные ценности российского народа.

Жизнь, достоинство, права и свободы человека, патриотизм, гражданственность, служение Отечеству и ответственность за его судьбу, высокие нравственные идеалы, крепкая семья, созидательный труд, приоритет духовного над материальным, гуманизм, милосердие, справедливость, коллективизм, взаимопомощь, историческая память и преемственность поколений, единство народов России.

Тема 24. Регионы России: культурное многообразие.

Исторические и социальные причины культурного разнообразия. Каждый регион уникален. Малая Родина – часть общего Отечества.

Тема 25. Праздники в культуре народов России.

Что такое праздник? Почему праздники важны. Праздничные традиции в России. Народные праздники как память культуры, как воплощение духовно-нравственных идеалов.

Тема 26. Памятники архитектуры в культуре народов России.

Памятники как часть культуры: исторические, художественные, архитектурные. Культура как память. Музеи. Храмы. Дворцы. Исторические здания как свидетели истории. Архитектура и духовно-нравственные ценности народов России.

Тема 27. Музыкальная культура народов России.

Музыка. Музыкальные произведения. Музыка как форма выражения эмоциональных связей между людьми. Народные инструменты. История народа в его музыке и инструментах.

Тема 28. Изобразительное искусство народов России.

Художественная реальность. Скульптура: от религиозных сюжетов к современному искусству. Храмовые росписи и фольклорные орнаменты. Живопись, графика. Выдающиеся художники разных народов России.

Тема 29. Фольклор и литература народов России.

Пословицы и поговорки. Эпос и сказка. Фольклор как отражение истории народа и его ценностей, морали и нравственности. Национальная литература. Богатство культуры народа в его литературе.

Тема 30. Бытовые традиции народов России: пища, одежда, дом (практическое занятие). Рассказ о бытовых традициях своей семьи, народа, региона. Доклад с использованием разнообразного зрительного ряда и других источников.

Тема 31. Культурная карта России (практическое занятие).

География культуры России. Россия как культурная карта. Описание регионов в соответствии с их особенностями.

Тема 32. Единство страны – залог будущего России. Россия – единая страна. Русский мир. Общая история, сходство культурных традиций, единые духовно-нравственные ценности народов России.

## 6 КЛАСС

Тематический блок 1. «Культура как социальность»

Тема 1. Мир культуры: его структура.

Культура как форма социального взаимодействия. Связь между миром материальной культуры и социальной структурой общества. Расстояние и образ жизни людей. Научно-технический прогресс как один из источников формирования социального облика общества.

Тема 2. Культура России: многообразие регионов.

Территория России. Народы, живущие в ней. Проблемы культурного взаимодействия в обществе с многообразием культур. Сохранение и поддержка принципов толерантности и уважения ко всем культурам народов России.

Тема 3. История быта как история культуры.

Домашнее хозяйство и его типы. Хозяйственная деятельность народов России в разные исторические периоды. Многообразие культурных укладов как результат исторического развития народов России.

Тема 4. Прогресс: технический и социальный.

Производительность труда. Разделение труда. Обслуживающий и производящий труд. Домашний труд и его механизация. Что такое технологии и как они влияют на культуру и ценности общества?

Тема 5. Образование в культуре народов России.

Представление об основных этапах в истории образования. Ценность знания. Социальная обусловленность различных видов образования. Важность образования для современного мира. Образование как трансляция культурных смыслов, как способ передачи ценностей.

Тема 6. Права и обязанности человека.

Права и обязанности человека в культурной традиции народов России. Права и свободы человека и гражданина, обозначенные в Конституции Российской Федерации.

Тема 7. Общество и религия: духовно-нравственное взаимодействие.

Мир религий в истории. Религии народов России сегодня. Государствообразующие и традиционные религии как источник духовно-нравственных ценностей.

Тема 8. Современный мир: самое важное (практическое занятие).

Современное общество: его портрет. Проект: описание самых важных черт современного общества с точки зрения материальной и духовной культуры народов России.

Тематический блок 2. «Человек и его отражение в культуре»

Тема 9. Каким должен быть человек? Духовно-нравственный облик и идеал человека.

Мораль, нравственность, этика, этикет в культурах народов России. Право и равенство в правах. Свобода как ценность. Долг как её ограничение. Общество как регулятор свободы.

Свойства и качества человека, его образ в культуре народов России, единство человеческих качеств. Единство духовной жизни.

Тема 10. Взросление человека в культуре народов России.

Социальное измерение человека. Детство, взросление, зрелость, пожилой возраст. Проблема одиночества. Необходимость развития во взаимодействии с другими людьми. Самостоятельность как ценность.

Тема 11. Религия как источник нравственности.

Религия как источник нравственности и гуманистического мышления. Нравственный идеал человека в традиционных религиях. Современное общество и религиозный идеал человека.

Тема 12. Наука как источник знания о человеке и человеческом.

Гуманитарное знание и его особенности. Культура как самопознание. Этика. Эстетика. Право в контексте духовно-нравственных ценностей.

Тема 13. Этика и нравственность как категории духовной культуры.

Что такое этика. Добро и его проявления в реальной жизни. Что значит быть нравственным. Почему нравственность важна?

Тема 14. Самопознание (практическое занятие).

Автобиография и автопортрет: кто я и что я люблю. Как устроена моя жизнь. Выполнение проекта.

Тематический блок 3. «Человек как член общества»

Тема 15. Труд делает человека человеком.

Что такое труд. Важность труда и его экономическая стоимость. Безделье, лень, тунеядство. Трудолюбие, трудовой подвиг, ответственность. Общественная оценка труда.

Тема 16. Подвиг: как узнать героя?

Что такое подвиг. Героизм как самопожертвование. Героизм на войне. Подвиг в мирное время. Милосердие, взаимопомощь.

Тема 17. Люди в обществе: духовно-нравственное взаимовлияние.

Человек в социальном измерении. Дружба, предательство. Коллектив. Личные границы. Этика предпринимательства. Социальная помощь.

Тема 18. Проблемы современного общества как отражение его духовнонравственного самосознания. Бедность. Инвалидность. Асоциальная семья. Сиротство. Отражение этих явлений в культуре общества.

Тема 19. Духовно-нравственные ориентиры социальных отношений.

Милосердие. Взаимопомощь. Социальное служение. Благотворительность.

Волонтерство. Общественные блага.

Тема 20. Гуманизм как сущностная характеристика духовно-нравственной культуры народов России.

Гуманизм. Истоки гуманистического мышления. Философия гуманизма. Проявления гуманизма в историко-культурном наследии народов России.

Тема 21. Социальные профессии; их важность для сохранения духовнонравственного облика общества. Социальные профессии: врач, учитель, пожарный, полицейский, социальный работник. Духовно-нравственные качества, необходимые представителям этих профессий.

Тема 22. Выдающиеся благотворители в истории. Благотворительность как нравственный долг. Меценаты, философы, религиозные лидеры, врачи, учёные, педагоги. Важность меценатства для духовно-нравственного развития личности самого мецената и общества в целом.

Тема 23. Выдающиеся учёные России. Наука как источник социального и духовного прогресса общества.

Учёные России. Почему важно помнить историю науки. Вклад науки в благополучие страны. Важность морали и нравственности в науке, в деятельности учёных.

Тема 24. Моя профессия (практическое занятие).

Труд как самореализация, как вклад в общество. Рассказ о своей будущей профессии.

Тематический блок 4. «Родина и патриотизм»

Тема 25. Гражданин. Родина и гражданство, их взаимосвязь. Что делает человека гражданином. Нравственные качества гражданина.

Тема 26. Патриотизм.

Патриотизм. Толерантность. Уважение к другим народам и их истории. Важность патриотизма.

Тема 27. Защита Родины: подвиг или долг?

Война и мир. Роль знания в защите Родины. Долг гражданина перед обществом. Военные подвиги. Честь. Доблесть.

Тема 28. Государство. Россия – наша Родина.

Государство как объединяющее начало. Социальная сторона права и государства. Что такое закон. Что такое Родина? Что такое государство? Необходимость быть гражданином. Российская гражданская идентичность.

Тема 29. Гражданская идентичность (практическое занятие).

Какими качествами должен обладать человек как гражданин.

Тема 30. Моя школа и мой класс (практическое занятие).

Портрет школы или класса через добрые дела.

Тема 31. Человек: какой он? (практическое занятие).

Человек. Его образы в культуре. Духовность и нравственность как важнейшие качества человека.

Тема 31. Человек и культура (проект).

Итоговый проект: «Что значит быть человеком?»

### **Планируемые результаты освоения программы**

#### **«Основы духовно-нравственной культуры народов России»**

##### **ЛИЧНОСТНЫЕ РЕЗУЛЬТАТЫ**

- осознание российской гражданской идентичности;
- готовность обучающихся к саморазвитию, самостоятельности и личностному самоопределению;
- ценность самостоятельности и инициативы;
- наличие мотивации к целенаправленной социально значимой деятельности;
- сформированность внутренней позиции личности как особого ценностного отношения к себе, окружающим людям и жизни в целом.

1) патриотического воспитания:

самоопределение (личностное, профессиональное, жизненное):

сформированность российской гражданской идентичности: патриотизма, уважения к Отечеству, прошлому и настоящему многонационального народа России через представления об исторической роли культур народов России, традиционных религий, духовно-нравственных ценностей в становлении российской государственности;

2) гражданского воспитания:

осознанность своей гражданской идентичности через знание истории, языка, культуры своего народа, своего края, основ культурного наследия народов России и человечества и знание основных норм морали, нравственных и духовных идеалов, хранимых в культурных традициях народов России, готовность на их основе к сознательному самоограничению в поступках, поведении, расточительном потребительстве;

сформированность понимания и принятия гуманистических, демократических и традиционных ценностей многонационального российского общества с помощью

воспитания способности к духовному развитию, нравственному самосовершенствованию;

воспитание веротерпимости, уважительного отношения к религиозным чувствам, взглядам людей или их отсутствию;

3) ценности познавательной деятельности:

сформированность целостного мировоззрения, соответствующего современному уровню развития науки и общественной практики, учитывающего социальное, культурное, языковое, духовное многообразие современного мира;

смыслообразование: сформированность ответственного отношения к учению, готовности и способности обучающихся к саморазвитию и самообразованию на основе мотивации к обучению и познанию через развитие способностей к духовному развитию, нравственному самосовершенствованию;

воспитание веротерпимости, уважительного отношения к религиозным чувствам, взглядам людей или их отсутствию;

4) духовно-нравственного воспитания:

сформированность осознанного, уважительного и доброжелательного отношения к другому человеку, его мнению, мировоззрению, культуре, языку, вере, гражданской позиции, к истории, культуре, религии, традициям, языкам, ценностям народов родного края, России и народов мира;

освоение социальных норм, правил поведения, ролей и форм социальной жизни в группах и сообществах, включая взрослые и социальные сообщества;

сформированность нравственной рефлексии и компетентности в решении моральных проблем на основе личного выбора, нравственных чувств

и нравственного поведения, осознанного и ответственного отношения к собственным поступкам, осознание значения семьи в жизни человека и общества,

принятие ценности семейной жизни, уважительное и заботливое отношение к членам своей семьи через знание основных норм морали, нравственных,

духовных идеалов, хранимых в культурных традициях народов России, готовность на их основе к сознательному самоограничению в поступках, поведении,

расточительном потреблении.

#### МЕТАПРЕДМЕТНЫЕ РЕЗУЛЬТАТЫ

освоение обучающимися межпредметных понятий (используются в нескольких предметных областях) и универсальные учебные действия (познавательные, коммуникативные, регулятивные), способность их использовать в учебной, познавательной и социальной практике, готовность к самостоятельному планированию и осуществлению учебной деятельности и организации учебного сотрудничества с педагогом и сверстниками, к участию в построении индивидуальной образовательной траектории, овладение навыками работы с информацией: восприятие и создание информационных текстов в различных форматах, в том числе цифровых, с учётом назначения информации и её аудитории. В результате изучения ОДНКНР на уровне основного общего образования у обучающегося будут сформированы познавательные универсальные учебные действия, коммуникативные универсальные учебные действия, регулятивные универсальные учебные действия.

Познавательные универсальные учебные действия:

умение определять понятия, создавать обобщения, устанавливать аналогии, классифицировать, самостоятельно выбирать основания и критерии для классификации, устанавливать причинно-следственные связи, строить логическое рассуждение, умозаключение (индуктивное, дедуктивное, по аналогии) и проводить выводы (логические универсальные учебные действия);

умение создавать, применять и преобразовывать знаки и символы, модели и схемы для решения учебных и познавательных задач (знаковосимволические/моделирование); смысловое чтение;

развитие мотивации к овладению культурой активного использования словарей и других поисковых систем.

Коммуникативные универсальные учебные действия:

умение организовывать учебное сотрудничество и совместную деятельность с учителем и сверстниками;

работать индивидуально и в группе: находить общее решение и разрешать конфликты на основе согласования позиций и учёта интересов;

формулировать, аргументировать и отстаивать своё мнение (учебное

сотрудничество);  
 умение осознанно использовать речевые средства в соответствии с задачей коммуникации для выражения своих чувств, мыслей и потребностей для планирования и регуляции своей деятельности;  
 владение устной и письменной речью, монологической контекстной речью (коммуникация);  
 формирование и развитие компетентности в области использования информационно-коммуникационных технологий (информационнокоммуникационная компетентность).

Регулятивные универсальные учебные действия:  
 умение самостоятельно определять цели обучения, ставить и формулировать для себя новые задачи в учёбе и познавательной деятельности, развивать мотивы и интересы своей познавательной деятельности (целеполагание);

умение самостоятельно планировать пути достижения целей, в том числе альтернативные, осознанно выбирать наиболее эффективные способы решения учебных и познавательных задач (планирование);  
 умение соотносить свои действия с планируемыми результатами, осуществлять контроль своей деятельности в процессе достижения результата, определять способы действий в рамках предложенных условий и требований, корректировать свои действия в соответствии с изменяющейся ситуацией (контроль и коррекция);  
 умение оценивать правильность выполнения учебной задачи, собственные возможности её решения (оценка);  
 владение основами самоконтроля, самооценки, принятия решений и осуществления осознанного выбора в учебной и познавательной (познавательная рефлексия, саморегуляция) деятельности.

#### ПРЕДМЕТНЫЕ РЕЗУЛЬТАТЫ

Предметные результаты освоения курса включают освоение научных знаний, умений и способов действий, специфических для соответствующей предметной области, предпосылки научного типа мышления, виды деятельности по получению нового знания, его интерпретации, преобразованию и применению в различных учебных ситуациях, в том числе при создании проектов.

### Тематическое планирование

5класс (34 ч)

№	Тема	Количество часов	Основное содержание	Основные виды деятельности обучающихся
<b>Тематический блок 1.«Россия—наш общий дом»</b>				
1	Зачем изучать курс «Основы духовно-нравственной культуры народов России»?	1	Формирование и закрепление гражданского единства .Родина и Отечество .Традиционные ценности и ролевые модели .Традиционная семья .Всеобщий характер морали и нравственности .Русский язык и единое культурное пространство .Риски и угрозы духовно-нравственной культуры народов России	<i>Формировать представление об особенностях курса «Основы духовно-нравственной культуры народов России».</i> <i>Слушать и понимать объяснения учителя по теме урока.</i> <i>Вести самостоятельную работу по учебнику</i>
2	Наш дом—Россия	1	Россия—многонациональная страна. Многонациональный народ Российской Федерации .Россия как общий дом. Дружба народов	<i>Слушать и понимать объяснения учителя по теме урока.</i> <i>Формировать представление о необходимости и важности межнационального и межрелигиозного сотрудничества, взаимодействия.</i>
				<i>Выполнять задания на понимание и разграничение понятий по курсу</i>

3	Язык и история	1	Что такое язык? Как в языке народа отражается его история? Язык как инструмент культуры. Важность коммуникации между людьми. Языки народов мира, их взаимосвязь	<i>Формировать</i> представления о языке как носителе духовно-нравственных смыслов культуры. <i>Понимать</i> особенности коммуникативной роли языка. <i>Слушать</i> и <i>анализировать</i> выступления одноклассников, <i>обсуждать и сравнивать</i> учебный материал по нескольким источникам
4	Русский язык — язык общения и язык возможностей	1	Русский язык — основа российской культуры. Как складывался русский язык: вклад народов России в его развитие. Русский язык как культуuroобразующий проект и язык межнационального общения. Важность общего языка для всех народов России. Возможности, которые даёт русский язык	<i>Формировать</i> представление о русском языке как языке межнационального общения. <i>Слушать</i> объяснения учителя, стараясь выделить главное. <i>Объяснять</i> наблюдаемые в практике изучения языка явления
5	Истоки родной культуры	1	Что такое культура. Культура и природа. Роль культуры в жизни общества. Многообразие культурного	<i>Формировать</i> представление о том, что такое культура, об общих чертах культур разных народов.
			причины. Единство культурного пространства России	<i>Слушать и понимать</i> объяснения учителя по теме урока. <i>Выполнять</i> задания на понимание и разграничение понятий по теме
6	Материальная культура	1	Материальная культура: архитектура, одежда, пища, транспорт, техника. Связь между материальной культурой и духовно-нравственными ценностями общества	<i>Формировать</i> представление о традиционных укладах жизни разных народов. <i>Слушать и анализировать</i> выступления одноклассников. <i>Работать</i> с учебником, <i>анализировать</i> проблемные ситуации
7	Духовная культура	1	Духовно-нравственная культура. Искусство, наука, духовность. Мораль, нравственность, ценности. Художественное осмысление мира. Символика. Духовная культура как реализация ценностей	<i>Формировать</i> представление о духовной культуре разных народов. <i>Понимать</i> взаимосвязь между явлениями материальной и духовной культуры. <i>Выполнять</i> задания на понимание и разграничение понятий по теме. <i>Учиться работать</i> с текстом и зрительным рядом учебника
	Культура и религия	1	Религия и культура. Что такое религия, её роль в жизни общества и человека. Государствообразующие религии России. Единство ценностей в религиях России	<i>Формировать</i> представление о понятии «религия», <i>понимать и уметь объяснить</i> , в чём заключается связь культуры и религии. <i>Слушать</i> объяснения учителя, <i>работать</i> с научно-популярной литературой по теме

Культура и образование	1	Зачем нужно учиться? Культура как способ получения нужных знаний. Образование как ключ социализации и духовно-нравственному развитию человека	<i>Понимать</i> смысл понятия «образование», <i>уметь</i> <i>объяснять</i> важность и необходимость образования для общества. <i>Слушать</i> объяснения учителя, <i>отбирать</i> и <i>сравнивать</i> учебные материалы по теме
Многообразие культур России (практическое занятие)	1	Единство культур народов России. Что значит быть культурным человеком? Знание о культуре народов России	<i>Отбирать</i> материал по нескольким источникам, <i>готовить</i> доклад, <i>работать</i> с научно-популярной литературой. <i>Слушать</i> выступления одноклассников
<b>Тематический блок 2. «Семья и духовно-нравственные ценности»</b>			
Семья — хранитель духовных ценностей	1	Семья — базовый элемент общества. Семейные ценности, традиции и культура. Помощь сиротам как духовно-нравственный долг человека	<i>Понимать</i> , что такое семья, <i>формировать представление</i> о взаимосвязях между типом культуры и особенностями семейного уклада у разных народов.
			<i>Понимать</i> значение термина «поколение». <i>Слушать</i> объяснения учителя, <i>искать</i> проблемные задачи
Родина начинается с семьи	1	История семьи как часть истории народа, государства, человечества. Как связаны Родина и семья? Что такое Родина и Отечество?	<i>Понимать</i> и <i>объяснять</i> , как и почему история каждой семьи тесно связана с историей страны, народа. <i>Слушать</i> объяснения учителя, <i>разграничивать</i> понятия по теме, <i>систематизировать</i> учебный материал
Традиции семейного воспитания в России	1	Семейные традиции народов России. Межнациональные семьи. Семейное воспитание как трансляция ценностей	<i>Понимать</i> и <i>объяснять</i> , что такое традиция, <i>уметь</i> <i>рассказывать</i> о традициях своей семьи, семейных традициях своего народа и других народов России. <i>Уметь</i> <i>объяснять</i> и <i>разграничивать</i> основные понятия по теме. <i>Просматривать</i> и <i>анализировать</i> учебные фильмы, <i>работать</i> с заданным материалом
Образ семьи в культуре народов России	1	Произведения устного поэтического творчества (сказки, поговорки и т. д.) о семье и семейных обязанностях.	<i>Знать</i> основные фольклорные сюжеты о семье, семейных ценностях. <i>Знать</i> и <i>понимать</i> морально-нравственное значение семьи.
		Семья в литературе и произведениях разных видов искусства	<i>Работать</i> с научно-популярной литературой, <i>просматривать</i> и <i>анализировать</i> учебные фильмы, <i>систематизировать</i> учебный материал

Труд в истории семьи	1	Социальные роли в истории семьи. Роль домашнего труда. Роль нравственных норм в благополучии семьи	<i>Понимать</i> , что такое «семейный труд», <i>сознавать</i> их характер и значение важного общего семейного труда для укрепления целостности семьи. <i>Слушать</i> объяснения учителя, <i>самостоятельно работать</i> с учебником
Семья в современном мире (практическое занятие)	1	Рассказ о своей семье (с использованием фотографий, книг, писем и др.). Семейное древо. Семейные традиции	<i>Понимать</i> , почему важно изучать и хранить историю своей семьи, передавать её следующим поколениям. <i>Готовить</i> доклад, сообщение; <i>создавать</i> семейное древо; <i>отбирать</i> и <i>сравнивать</i> материал из нескольких источников
<b>Тематический блок 3. «Духовно-нравственное богатство личности»</b>			
Личность—общество—культура	1	Что делает человека человеком? Почему человек не может жить вне общества. Связь между обществом и культурой как реализация духовно-нравственных ценностей	<i>Знать</i> , что такое гуманизм, <i>понимать</i> , что делает человека человеком и какие проявления людей можно называть гуманными. <i>Работать</i> с научно-популярной литературой, <i>уметь</i> <i>разграничивать</i> понятия, <i>осваивать</i> смысловое чтение (решать текстовые задачи)
Духовный мир человека	1	Культура как духовный мир человека. Мораль. Нравственность. Патриотизм. Реализация ценностей в культуре. Творчество: что это такое? Границы творчества. Традиции и новации в культуре. Границы культур. Созидательный труд. Важность домашнего труда как творческой деятельности, как реализации	<i>Понимать</i> и <i>объяснять</i> значение слова «человек» в контексте духовно-нравственной культуры. <i>Слушать</i> объяснения учителя, <i>работать</i> с учебником, <i>уметь</i> <i>понимать</i> и <i>разграничивать</i> основные понятия по теме
Личность и духовно-нравственные ценности	1	Мораль и нравственность в жизни человека. Взаимопомощь, сострадание, милосердие, любовь, дружба, коллективизм, патриотизм, любовь к близким	<i>Понимать</i> и <i>объяснять</i> , что такое мораль и нравственность, любовь к близким. <i>Показывать</i> на примерах важность таких ценностей как взаимопомощь, сострадание, милосердие, любовь, дружба и др. <i>Разграничивать</i> и <i>определять</i> основные понятия, <i>решать</i> текстовые задачи, <i>работать</i> с учебником
<b>Тематический блок 4. «Культурное единство России»</b>			



	Историческая память как духовно-нравственная ценность	1	Что такое история и почему она важна? История семьи — часть истории народа, государства, человечества. . Важность исторической памяти, недопустимость её фальсификации . Преемственность поколений	<i>Объяснять</i> смысл термина «история», <i>понимать</i> важность изучения истории. <i>Понимать</i> и <i>объяснять</i> , что такое историческая память, как история каждой семьи связана с историей страны. <i>Работать</i> с учебником, <i>выделять</i> и <i>определять</i> основные понятия, <i>слушать</i> и <i>анализировать</i> выступления одноклассников
	Литература как язык культуры	1	Литература как художественное осмысление действительности . От сказки к роману . Зачем нужны литературные произведения? Внутренний мир человека и его духовность	<i>Понимать</i> особенности литературы, её отличия от других видов художественного творчества. <i>Объяснять</i> средства выражения духовного мира человека, его морали и нравственности в произведениях литературы. <i>Слушать</i> объяснения учителя, <i>работать</i> с художественной литературой, изучать и анализировать источники
	Взаимовлияние культур	1	Взаимодействие культур . Межпоколенная и межкультурная трансляция. Обмен	<i>Иметь представление</i> о значении терминов «взаимодействие культур», «культурный обмен».
			ценностными установками и идеями . Примеры межкультурной коммуникации как способ формирования общих духовно-нравственных ценностей	<i>Понимать</i> и <i>объяснять</i> важность сохранения культурного наследия. <i>Слушать</i> объяснения учителя, <i>понимать</i> и <i>разграничивать</i> понятия, <i>отбирать</i> и <i>сравнивать</i> материалы по нескольким источникам
2 3	Духовно-нравственные ценности русского народа	1	Жизнь, достоинство, права и свободы человека, патриотизм, гражданственность, служение Отечеству и ответственность за его судьбу, высокие нравственные идеалы, крепкая семья, созидательный труд, приоритет духовного над материальным, гуманизм, милосердие, справедливость, коллективизм, взаимопомощь, историческая память и преемственность поколений, единство народов России	<i>Уметь</i> <i>объяснять</i> значение основных понятий, отражающих духовно-нравственные ценности. <i>Осознавать</i> их значение в качестве базовых общегражданских ценностей русского общества. <i>Слушать</i> объяснения учителя, <i>работать</i> с учебником (смысловое чтение)
2 4	Регионы России: культурное многообразие	1	Исторические и социальные причины культурного разнообразия. . Каждый регион уникален.	<i>Понимать</i> принципы федеративного устройства России, <i>объяснять</i> понятие «полиэтничность».

		Малая Родина — часть общего Отечества	<p><i>Понимать</i> ценность многообразия культурных укладов народов России</p> <p><i>Уметь</i> рассказывать о культуре своего образа своей малой родины.</p> <p><i>Слушать</i> и <i>анализировать</i> выступления одноклассников, <i>работать</i> с источниками</p>	
Праздники в культуре народов России	1	<p>Что такое праздник? Почему праздники важны. Праздничные традиции в России</p> <p>Народные праздники как память культуры, как воплощение духовно-нравственных идеалов</p>	<p><i>Понимать</i> и <i>объяснять</i>, что такое «народный праздник».</p> <p><i>Уметь</i> рассказывать о праздничных традициях разных народов в своей семье.</p> <p><i>Понимать</i> и <i>объяснять</i> нравственный смысл народного праздника.</p> <p><i>Работать</i> с учебником, <i>просматривать</i> и <i>анализировать</i> учебные фильмы</p>	
Памятники архитектуры в культуре народов России	1	<p>Памятники как часть культуры: исторические, художественные, архитектурные.</p> <p>Культура как память. Музеи</p> <p>Храмы. Дворцы</p> <p>Исторические здания как свидетели истории</p> <p>Архитектура и духовно-нравственные ценности народов России</p>	<p><i>Устанавливать</i> связь между историей памятника и историей края.</p> <p><i>Характеризовать</i> памятник истории и культуры.</p> <p><i>Понимать</i> нравственный и научный смысл краеведческой работы.</p> <p><i>Слушать</i> объяснения учителя, <i>работать</i> с научно-популярной литературой, <i>просматривать</i> и <i>анализировать</i> учебные фильмы</p>	
2 7	Музыкальная культура народов России	1	<p>Музыка. Музыкальные произведения</p> <p>Музыка как форма выражения эмоциональных связей между людьми</p> <p>Народные инструменты</p> <p>История народа в его музыке и инструментах</p>	<p><i>Понимать</i> особенности музыки как вида искусства.</p> <p><i>Знать</i> и <i>называть</i> основные темы музыкального творчества народов России, <i>понимать</i>, как история народа отражается в его музыке.</p> <p><i>Слушать</i> объяснения учителя, <i>работать</i> с научно-популярной литературой, <i>просматривать</i> и <i>анализировать</i> учебные фильмы</p>
2 8	Изобразительное искусство народов России	1	<p>Художественная реальность</p> <p>Скульптура: от религиозных сюжетов к современному искусству</p> <p>Храмовые росписи и фольклорные орнаменты</p> <p>Живопись, графика</p> <p>Выдающиеся художники разных народов России</p>	<p><i>Понимать</i> и <i>объяснять</i> особенности изобразительного искусства как вида художественного творчества.</p> <p><i>Понимать</i> и <i>обосновывать</i> важность искусства как формы трансляции культурных ценностей.</p> <p><i>Знать</i> и <i>называть</i> основные темы искусства народов России.</p> <p><i>Слушать</i> объяснения учителя, <i>работать</i> с научно-популярной литературой, <i>просматривать</i> и <i>анализировать</i> учебные фильмы</p>

2 9	Фольклор и литература народов России	1	Пословицы и поговорки .Эпосисказка.Фольклоркак	<i>Понимать</i> , что такоенациональн аялитература.
			отражениеисториинародаиегоце нностей,моралиинравственност и .Национальнаялитература .Богатствокультурынародавегол итературе	<i>Объяснятьипоказывать</i> напр имерах,какпроизведенияфол ьклораотражают историю народа, его духовно- нравственныеценности. <i>Отбирать и сравнивать</i> материал изнескольким источникам, <i>решать</i> текстовые задачи, <i>слушать</i> и <i>анализировать</i> выступления одноклассников
	Бытовые традиции народов России: пища, одежда, дом <i>(практическое занятие)</i>	1	Рассказобытовых традициях своей семьи, народа, региона .Докладсиспользованиемразноо бразногозрительногорядадруг ихисточников	<i>Отбирать и сравнивать</i> учебный материалпонасколькимисто чникам, <i>решать</i> текстовыез адачи, <i>слушатьианализиро вать</i> выступленияодноклас сников, <i>работать</i> с научно- популярнойлитературой
	Культурная карта России <i>(практическое занятие)</i>	1	ГеографиякультурРоссии .Россиякаккультурнаякар-та . Описание регионов в соответствииисихособенностями	<i>Отбиратьисравнивать</i> не сколькочисточников, <i>решать</i> текстовые зада-чи, <i>слушать</i> и <i>анализировать</i> выступленияоднокласник ов, <i>работать</i> снаучно- популярнойлитературой
	Единство страны—залог будущегоРоссии	1	Россия—единаястрана .Русскиймир .Общаяистория,сходствокульту рныхтрадиций,единыедуховно- нравственные ценности наро- довРоссии	<i>Пониматьиобъяснять</i> значен иеобщих элементов и черт в культуре разныхнародовРоссиидля обоснованияее культурного, экономического единства. <i>Слушать</i> объяснения учителя, <i>систематизировать</i> учебн ыйматериал
	Обобщение и повторение	2		

5класс (34ч)

№	Тема	Основное содержание	Основные виды деятельности обучающихся
Тематический блок 1. «Культура как социальность»			

1	Мир культуры: его структура	1	Культура как форма социального взаимодействия. Связь между миром материальной культуры и социальной структурой общества. Расстояние и образ жизни людей. Научно-технический прогресс как один из источников формирования социального облика общества	<i>Понимать</i> специфику социальных явлений, их отличия от мира природы. <i>Уметь объяснить</i> взаимосвязь материальной культуры и духовно-нравственным состоянием общества. <i>Слушать</i> объяснения учителя, <i>работать</i> с учебником, <i>анализировать</i> проблемные ситуации
2	Культура России: многообразие регионов	1	Территория России. Народы, живущие в ней. Проблемы культурного взаимодействия в обществе многообразия культур. Сохранение и поддержка принципов толерантности и уважения к культуре народов России	<i>Понимать и объяснять</i> важность сохранения исторической памяти разных народов, культурных традиций разных регионов России. <i>Характеризовать</i> духовную культуру народов России как общее достояние нашей Родины. <i>Работать</i> с картой регионов, <i>разграничивать</i> понятия по теме, <i>слушать</i> объяснения учителя
3	История быта как история культуры	1	Домашнее хозяйство и его быт. Хозяйственная деятельность народов России в разные исторические периоды. Многообразие культурных традиций народов как результат исторического развития народов России	<i>Понимать и объяснять</i> взаимосвязь хозяйственной деятельности, быта и истории народа, климатом, географическими условиями его жизни. <i>Работать</i> с учебником, а также научно-популярной литературой; <i>просматривать и анализировать</i> учебные фильмы
4	Прогресс: технический и социальный	1	Производительность труда. Разделение труда. Обслуживающий и производящий труд. Домашний труд и его механизация. Что такое технологии и как они влияют на культуру и ценности общества?	<i>Понимать и объяснять</i> , что такое труд, разделение труда, как оно было в истории и современном обществе. <i>Работать</i> с учебником, научно-популярной литературой; <i>решать</i> проблемные задачи, <i>анализировать и разграничивать</i> понятия
5	Образование в культуре народов России	1	Представление об основных этапах в истории образования. Ценность знания. Социальная обусловленность различных видов образования. Важность образования для современного мира. Образование как трансляция культурных смыслов, как способ передачи ценностей	<i>Понимать и объяснять</i> важность образования в современном мире и ценность знаний. <i>Понимать</i> , что образование — важная часть процесса формирования духовно-нравственных ориентиров человека. <i>Слушать</i> объяснения учителя, <i>рефлексиовать</i> собственный опыт, <i>разграничивать</i> понятия
6	Права и обязанности человека	1	Права и обязанности человека в культурной традиции народов России. Права и свободы человека и гражданина, обозначенные в Конституции Российской Федерации	<i>Понимать и объяснять</i> , в чём заключается смысл понятий «права человека», «правовая культура» и др. <i>Понимать</i> необходимость соблюдения прав и обязанностей человека. <i>Слушать и анализировать</i> выступления одноклассников, <i>работать</i> с текстом учебника и источниками

7	Общество и религия: духовно-нравственное взаимодействие	1	Мир религий и истории .Религии народов России сегодня . Государствообразующие и традиционные религии как источник духовно-нравственных ценностей	<i>Понимать и объяснять</i> смысл понятий «религия», «атеизм» и др. <i>Знать</i> названия традиционных религий России, <i>уметь объяснять</i> их роль в истории и на современном этапе развития общества. <i>Слушать</i> объяснения учителя, <i>решать</i> текстовые задачи
8	Современный мир: самое важное (практическое занятие)	1	Современное общество: его портрет .Проект: описание самых важных черт современного общества от жизни материальной до духовной культуры народов России	<i>Понимать</i> , в чём заключаются основные духовно-нравственные ориентиры современного общества. <i>Подготовить</i> проект (или доклад, сообщение); <i>работать</i> с научно-популярной литературой, <i>разграничивать</i> и <i>систематизировать</i> понятия
<b>Тематический блок 2. «Человек и его отражение в культуре»</b>				
9	Каким должен быть человек? Духовно-нравственный облик и идеал человека	1	Мораль, нравственность, этика, этикет в культурах народов России . Право и равенство в правах. Свобода как ценность . Долг как её ограничение . Общество как регулятор свободы . Свойства качества человека, его образ культуры народов России, единство человеческих качеств . Единство духовной жизни	<i>Понимать и объяснять</i> взаимосвязь таких понятий, как «свобода», ответственность, право и долг. <i>Слушать</i> объяснения учителя, <i>работать</i> с учебником, <i>анализировать</i> проблемные ситуации
10	Взросление человека в культуре народов России	1	Социально-этическое измерение человека . Детство, взросление, зрелость, пожилой возраст . Проблема одиночества . Необходимость развития во взаимодействии с другими людьми . Самостоятельность как ценность	<i>Объяснять</i> важность взаимодействия человека и общества, негативные эффекты социальной изоляции. <i>Слушать</i> объяснения учителя, <i>решать</i> проблемные задачи, <i>анализировать</i> информацию из нескольких источников, <i>анализировать</i> собственный опыт
11	Религия как источник нравственности	1	Религия как источник нравственности и гуманистического мышления . Нравственный идеал человека в традиционных религиях . Современное общество и религиозный идеал человека	<i>Понимать</i> , какой нравственный потенциал несут традиционные религии России. <i>Слушать</i> объяснения учителя, <i>работать</i> с учебником, <i>просматривать</i> учебные фильмы по теме
12	Наука как источник знания о человеке и человеческом	1	Гуманитарное знание и его особенности . Культура как самопознание . Этика . Эстетика . Правовой контекст духовно-нравственных ценностей	<i>Понимать и объяснять</i> смысл понятия «гуманитарное знание»; <i>осознавать</i> , что культура помогает человеку понимать самого себя. <i>Слушать</i> объяснения учителя, <i>работать</i> с учебником, с дополнительной научно-популярной литературой
13	Этика и нравственность как категории духовной культуры	1	Что такое этика . Добро и его проявления в реальной жизни . Что значит быть нравственным . Почему нравственность важна?	<i>Объяснять</i> понятия «добро» и «зло» с помощью примеров из истории и культуры народов России, <i>соотнести</i> эти понятия с личным опытом . <i>Решать</i> проблемные задачи, <i>работать</i> с учебником, <i>рефлексировать</i> собственный опыт

14	Самопознание <i>(практическое занятие)</i>	1	Автобиография и автопортрет: кто я, что я люблю. Как устроена моя жизнь. Выполнение проекта	<i>Уметь соотносить</i> понятия «мораль», «нравственность» с самопознанием на доступном для возраста детей уровне. <i>Формировать представления</i> о самом себе; <i>воспитывать</i> навыки самопрезентации, рефлексии; <i>слушать</i> и <i>анализировать</i> доклады одноклассников
----	---	---	--	---

**Тематический блок 3. «Человек как член общества»**

15	Труд делает человека человеком	1	Что такое труд . Важность труда и его экономическая стоимость . Безделье, лень, туеядство. Трудолюбие, подвиг труда, ответственность . Общественная оценка труда	<i>Осознавать</i> важность труда <i>объяснять</i> его роль в современном обществе. <i>Понимать и осознавать</i> трудолюбие как ответственность перед людьми и самим собой. <i>Слушать</i> объяснения учителя, <i>решать</i> проблемные задачи, <i>анализировать</i> тексты учебника
16	Подвиг: как узнать героя?	1	Что такое подвиг . Героизм как самопожертвование . Героизм на войне . Подвиг в мирное время . Милосердие, взаимопомощь	<i>Понимать и объяснять</i> отличие подвига на войне и в мирное время. <i>Знать и называть</i> имена героев . <i>Слушать</i> объяснения учителя, <i>решать</i> проблемные задачи, <i>анализировать</i> тексты учебника
17	Люди в обществе: духовно-нравственное взаимодействие	1	Человек в социальном измерении . Дружба, предательство . Коллектив . Личные границы Этика предпринимательства . Социальная помощь	<i>Понимать и объяснять</i> понятия «дружба», «предательство», «честь», «коллективизм», «благотворительность». <i>Слушать</i> объяснения учителя, <i>решать</i> проблемные задачи, <i>анализировать</i> тексты учебника

18	Проблемы современного общества как отражение его духовно-нравственного самосознания	1	Бедность. Инвалидность . Асоциальная семья . Сиротство . Отражение этих явлений в культуре общества	<i>Понимать и объяснять</i> понятия «бедность», «инвалидность», «сиротство» <i>Предлагать</i> пути преодоления проблем современного общества на доступном для понимания детей уровне . <i>Слушать</i> объяснения учителя, <i>решать</i> проблемные задачи, <i>анализировать</i> тексты учебника
19	Духовно-нравственные ориентиры социальных отношений	1	Милосердие . Взаимопомощь . Социальное служение . Благотворительность . Волонтерство . Общественные блага	<i>Понимать и объяснять</i> понятия «милосердие», «взаимопомощь», «благотворительность», «волонтерство» <i>Выявлять</i> общие черты традиций милосердия, взаимной помощи, благотворительности у представителей разных народов. <i>Слушать</i> объяснения учителя, <i>решать</i> проблемные задачи, <i>анализировать</i> тексты учебника

20	Гуманизм как сущностная характеристика духовно-нравственной культуры народов России	1	Гуманизм .Истокигуманистического мышления . Философиягуманизма .Проявлениягуманизмависторико-культурном наследии народовРоссии	<i>Пониматьихарактеризовать</i> понятие «гуманизм» как источник духовно-нравственныхценностейнародовРоссии.
				<i>Осознавать</i> важностьгуманизмадля формированияличности, построения взаимоотношенийвобществе. <i>Слушать</i> объясненияучителя, <i>работать</i> с научно-популярной литературой
21	Социальные профессии; их важность для сохранения духовно-нравственного облика общества	1	Социальные профессии:врач,учитель,пожарный,полицейский,социальныйработник. Духовно-нрав-ственные качества, необходимыепредставителямэтихпрофессий	<i>Понимать</i> и <i>объяснять</i> , что такое социальные профессии и почему выбирать их нужно особенно ответственно . <i>Работать</i> с научно-популярной литературой, <i>готовить</i> рефераты, <i>слушатьианализировать</i> доклады од-ноклассников
22	Выдающиеся благотворители в истории. Благотворительность как нравственный долг	1	Меценаты, философы, религиозные лидеры, врачи, учёные, педагоги .Важностьмеценатствадлядуховно-нравственного развития личностисамого мецената и общества вцелом	<i>Приводить</i> примерывыдающихсяблаготворителей в истории и в современнойРоссии. <i>Работать</i> с научно-популярной литературой, <i>анализировать</i> несколькоисточников, <i>разграничивать</i> понятия
23	Выдающиеся учёные России . Наука как источник социального и духовного прогресса общества	1	УчёныеРоссии .Почемуважнопомнитьисторионауки .Вкладнаукивблагополучиестраны .Важностьморалиинравственности в науке, в деятельностиучёных	<i>Понимать</i> и <i>объяснять</i> , что такое наука; <i>приводить</i> именавыдающихсяучёныхРоссии. <i>Работать</i> с научно-популярной литературой, <i>анализировать</i> несколькоисточников, <i>разграничивать</i> понятия
Моя профессия (практическое занятие)		1	Трудкаксамореализация, как вклад вобщество .Рассказ о своей будущей профессии	<i>Обосновывать</i> , какиедуховно-нравственныекачестваважны длявыбран-нойпрофессии. <i>Работать</i> с научно-популярной литературой, <i>анализировать</i> несколькоисточников, <i>разграничивать</i> понятия
<b>Тематический блок 4. «Родина и патриотизм»</b>				

	Гражданин	1	Родина и гражданство, их взаимосвязь. Что делает человека гражданином. Нравственные качества гражданина	<i>Характеризовать</i> понятия «Родина», «гражданство»; <i>понимать</i> духовно-нравственный смысл патриотизма. <i>Слушать</i> объяснения учителя, <i>работать</i> с текстом учебника
	Патриотизм	1	Патриотизм. Толерантность. Уважение к другим народам и их истории. Важность патриотизма	<i>Приводить</i> примеры патриотизма в истории и в современном обществе. <i>Слушать</i> объяснения учителя, <i>работать</i> с учебником, <i>рефлексировать</i> собственный опыт
	Защита Родины: подвиг или долг?	1	Война и мир. Роль знания в защите Родины. Долг гражданина перед обществом. Военные подвиги. Честь. Доблесть	<i>Характеризовать</i> важность сохранения мира и согласия. <i>Приводить</i> примеры военных подвигов; <i>понимать</i> особенности защиты чести Родины в спорте, науке, культуре.
				<i>Слушать</i> объяснения учителя, <i>работать</i> с учебником, <i>смотреть</i> и <i>анализировать</i> учебные фильмы
28	Государство. Россия — наша родина	1	Государство как объединяющее начало. Социальная сторона права и государства. Что такое закон. Что такое Родина? Что такое государство? Необходимость бытия гражданина. Российская гражданская идентичность	<i>Объяснять</i> понятие «государство». <i>Уметь выделять</i> их характеристики основные особенности Российской государственности. <i>Слушать</i> объяснения учителя, <i>работать</i> с текстом учебника, с дополнительной научно-популярной литературой
29	Гражданская идентичность (практическое занятие)	1	Какими качествами должен обладать человек как гражданин	<i>Обосновать</i> важность духовно-нравственных качеств гражданина. <i>Работать</i> с источниками, <i>определять</i> понятия, <i>подготовить</i> практическую работу
30	Моя школа и мой класс (практическое занятие)	1	Портрет школы или класса через добрые дела	<i>Характеризовать</i> понятие «добро дело» в контексте оценки собственных действий, их нравственного начала. <i>Работать</i> с источниками, <i>определять</i> понятия, <i>подготовить</i> практическую работу
31	Человек: какой он? (практическое занятие)	1	Человек. Его образ в культуре. Духовность и нравственность как важнейшие качества человека	<i>Сформулировать</i> свой идеал человека, <i>назвать</i> качества, ему присущие. <i>Работать</i> с источниками, <i>определять</i> понятия, <i>подготовить</i> практическую работу
32	Человек и культура (проект)	1	Итоговый проект: «Что значит быть человеком?»	<i>Показать</i> взаимосвязь человека и культуры через их взаимное влияние. <i>Характеризовать</i> образ человека высокой духовной культуры, создаваемый в произведениях искусства. <i>Работать</i>



				систочниками, <i>систематизировать</i> понятия, <i>подготовить</i> проект
33 - 34	Обобщение и повторение	2		

### СИСТЕМА ОЦЕНКИ РЕЗУЛЬТАТОВ ОБУЧЕНИЯ

Оценка результатов обучения должна быть основана на понятных, прозрачных и структурированных принципах, обеспечивающих оценивание различных компетенций обучающихся. Принципы оценки следующие.

Личностные компетенции обучающихся не подлежат непосредственной оценке, не являются непосредственным основанием оценки как итогового, так и промежуточного уровня духовно-нравственного развития детей, не являются непосредственным основанием при оценке качества образования. Система оценки образовательных достижений основана на методе наблюдения и включает: педагогические наблюдения, педагогическую диагностику, связанную с оценкой эффективности педагогических действий с целью их дальнейшей оптимизации, проектные работы обучающихся, фиксирующие их достижения в ходе образовательной деятельности и взаимодействия в социуме (классе), мониторинги сформированности духовнонравственных ценностей личности, включающие традиционные ценности как опорные элементы ценностных ориентаций обучающихся. При этом непосредственное оценивание остаётся прерогативной образовательной организации с учётом обозначенных в программе по ОДНКНР предметных, личностных и метапредметных результатов.

#### 2.2.19. Программы курсов внеурочной деятельности, учебных курсов.

Программа курса внеурочной деятельности «**Решение задач повышенной сложности**» (далее – Программа) разработана в соответствии с требованиями Федерального государственного образовательного стандарта основного общего образования в рамках общеинтеллектуального направления развития личности на основе нормативно-правовой базы:

- закона РФ от 29.12.2012 № 273-ФЗ «Об образовании в Российской Федерации»;
- приказа Министерства образования и науки РФ от 17 декабря 2010 г. № 1897 «Об утверждении федерального государственного образовательного стандарта основного общего образования»;
- федерального государственного образовательного стандарта основного общего образования;
- постановления Главного государственного санитарного врача Российской Федерации от 29 декабря 2010 г. № 189 г. Москва «Об утверждении СанПиН 2,4,2,2821-10 «Санитарно - эпидемиологические требования к условиям и организации обучения в общеобразовательных учреждениях».
- приказа Министерства образования и науки Российской Федерации от 30.08.2013г. №1015 «Об утверждении порядка организации и осуществления образовательной деятельности по основным общеобразовательным программам – образовательным программам начального общего, основного общего и среднего общего образования» (в редакции приказов Минобрнауки России от 13.12.2013г. №1342, от 28.05.2014г. №598)
- письма Министерства Образования и науки от 12.05.2011 № 03-296 «Об организации внеурочной деятельности при введении ФГОС общего образования»;
- стратегии развития воспитания в Российской Федерации на период до 2025 года, утвержденной распоряжением Правительства Российской Федерации от 29 мая 2015 г. N 996-р;
- рекомендаций по оснащению образовательного учреждения учебным и учебно-лабораторным оборудованием (приложение к письму Министерства Образования и науки РФ от 24.11.2011 № МД-1552/03);
- Устава и локальных актов МКОУ Новомеловатская СОШ.

Программа внеурочной деятельности общеинтеллектуального направления «Занимательная математика» разработана на основе «Примерные программы по внеклассной работе по математике «Стандарты второго поколения. Математика 5 – 9 класс» – М.: Просвещение, 2011 г. и «Математика. Занятия школьного кружка. 5 – 6 классы». Авторы О.С. Шейнина, Г.М. Соловьева. – М.: Издательство НЦ ЭНАС, 2007, предназначена обучающимся 5–6 классов и рассчитана на проведение 1 часа в неделю, 35 часов в год. Занятия проводятся после всех уроков основного расписания, продолжительность соответствует рекомендациям СанПиН, т.е. 40 минут.

Срок реализации программы 1 год.

## 2. Цели и задачи курса

**Цель программы:** формирование у обучающихся устойчивого интереса, осмысленного отношения к познавательной деятельности, развитие интереса к математическому творчеству, расширение математического кругозора и эрудиции.

**Задачи программы:**

- создание условий для самостоятельной познавательной и творческой деятельности;
- развитие пространственного воображения, логического и визуального мышления, любознательности, умения проводить самостоятельные наблюдения, сравнивать, анализировать жизненные ситуации;
- расширение кругозора учащихся;
- развитие мелкой моторики рук;
- практическое применение сотрудничества в коллективной информационной деятельности.

Программа предусматривает включение задач и заданий, трудность которых определяется не столько математическим содержанием, сколько новизной и необычностью математической ситуации. Это способствует появлению желания отказаться от образца, проявить самостоятельность, формированию умений работать в условиях поиска, развитию сообразительности, любознательности. Акцент делается на задаче развития: знания и умения являются не самоцелью, а средством развития интеллектуальной и эмоциональной сферы, творческих способностей учащихся, личности ребёнка.

## 3. Планируемые результаты освоения программы

Внеурочная деятельность по программе «Занимательная математика» способствует формированию у обучающихся личностных, метапредметных и предметных результатов обучения, соответствующих требованиям федерального государственного образовательного стандарта основного общего образования, - качеств весьма важные в практической деятельности любого человека.

**Личностные результаты:**

- воспитание российской гражданской идентичности: патриотизма, уважения к Отечеству, осознания вклада отечественных учёных в развитие мировой науки;
- умение контролировать процесс и результат учебной и математической деятельности;
- ответственное отношение к учению, готовность и способность обучающихся к саморазвитию и самообразованию на основе мотивации к обучению и познанию;
- критичность мышления, внимательность, находчивость, настойчивость, целеустремленность, любознательность;
- инициатива, активность и сообразительность при выполнении разнообразных заданий, при решении математических задач, в том числе, проблемного и эвристического характера;
- умение преодолевать трудности.

**Метапредметные результаты:**

- сравнение разных приемов действий, выбор удобных способов для выполнения конкретного задания;
- моделирование в процессе совместного обсуждения алгоритма выполнения задания; использование его в ходе самостоятельной работы;
- применение изученных способов учебной работы и приёмов вычислений для работы;
- действие в соответствии с заданными правилами;
- участие в обсуждении проблемных вопросов, высказывание собственного мнения и аргументирование своей позиции в коммуникации, использование критериев для обоснования своего суждения;
- сопоставление полученного результата с заданным условием;
- контроль своей деятельности: обнаружение и исправление ошибок;
- анализ текста задачи: ориентирование в тексте, выделение условия и вопроса, данных и искомым чисел (величин);
- поиск и выбор необходимой информации, содержащейся в тексте задачи, на рисунке или в таблице, для ответа на заданные вопросы;
- моделирование ситуации, описанной в тексте задачи;
- конструирование последовательности «шагов» (алгоритм) решения задачи;
- объяснение (обоснование) выполняемых и выполненных действий;
- воспроизведение способа решения задачи.
- анализ предложенных вариантов решения задачи, выбор из них верных, выбор наиболее эффективного;
- оценка предъявленного готового решения задачи (верно, неверно).

**Предметные результаты:**

- создание фундамента для математического развития;
- формирование механизмов мышления, характерных для математической деятельности;
- осознание значения математики для повседневной жизни человека;
- развитие умений работать с учебным математическим текстом (анализировать, извлекать необходимую информацию), точно и грамотно выражать свои мысли с применением математической терминологии и символики, проводить логические обоснования;
- применение к решению математических и нематематических задач предполагающее умение: выполнение вычислений с натуральными числами, решение текстовых задач арифметическим способом и с помощью уравнения, читать и использовать информацию в виде таблиц, диаграмм, решать простейшие комбинаторные задачи перебором возможных вариантов

#### 4. Содержание программы.

##### Вводное занятие.

Организационное занятие. Правила техники безопасности на занятиях. Цели и задачи.

Планируемые виды деятельности и результаты.

##### Приемы быстрого счета.

Легкий способ умножения первых десяти чисел на 9. Умножение двухзначных чисел на 11;13.

Промежуточное приведение к «круглым» числам. Использование изменения порядка счета.

Возведение в квадрат чисел пятого и шестого десятков. Умножение и деление на 5,50,500. Метод умножения двухзначных чисел «крест на крест». Умножение двухзначных чисел, близких к 100.

##### Решение задач

Математические головоломки. Задачи-шутки. Задачи-загадки. Задачи на определение возраста.

Задачи, решаемые с конца. Задачи на взвешивание. Задачи на переливание. Задачи, решаемые

уравниванием. Логика и рассуждения. Логические задачи. Решение олимпиадных задач.

##### Геометрическая мозаика

Простейшие геометрические фигуры. Геометрия на клетчатой бумаге. Вырезание из бумаги. Поиск треугольников в фигурах сложной конфигурации. Конструирование фигур из треугольников.

Геометрические головоломки. Задачи на разрезание и складывание фигур. Решение задач, формирующих геометрическую наблюдательность. Топологические опыты. Турнир по геометрии.

##### Математика в жизни

Поступки делового человека. Учёт расходов семьи на питание. Кулинарные рецепты. Таблица игр по футболу. Подсчёт вариантов.

##### Узнай свои способности

Изучаем самих себя. Тесты: какова ваша память; определяем коэффициент вашей памяти; как вы справляетесь с большим потоком информации; каков объём вашего внимания.

##### Итоговое занятие.

#### 5. Тематическое планирование

№ п/п	Тема	Количество часов
1.	Организационное занятие. Старинные математические истории	1
2.	Приемы быстрого счета	8
3.	Занимательные математические задачи	8
4.	Геометрическая мозаика	10
5.	Математика в жизни	5
6.	Узнай свои способности (тесты)	2
7.	Итоговое занятие	1
<b>Итого</b>		<b>35</b>

#### 6. Календарно-тематическое планирование

№ п/п	Тема занятия
<b>Организационное занятие. Старинные математические истории (1ч.)</b>	
1.	Организационное занятие. Старинные математические истории
<b>Приемы быстрого счета (8ч.)</b>	
2.	Легкий способ умножения первых десяти чисел на 9
3.	Умножение двухзначных чисел на 11;13
4.	Промежуточное приведение к «круглым» числам

5.	Использование изменения порядка счета
6.	Умножение и деление на 5,50,500
7.	Возведение в квадрат чисел пятого и шестого десятков
8.	Метод умножения двухзначных чисел «крест на крест»
9.	Умножение двухзначных чисел, близких к 100
<b>Занимательные математические задачи (8ч.)</b>	
10.	Математические головоломки. Задачи-шутки. Задачи-загадки
11.	Задачи на определение возраста
12.	Задачи, решаемые с конца
13.	Задачи на взвешивание и переливание
14.	Задачи, решаемые уравниванием
15.	Задачи на движение
16.	Логика и рассуждения. Логические задачи
17.	Решение олимпиадных задач
<b>Геометрическая мозаика (10ч.)</b>	
18.	Простейшие геометрические фигуры
19.	Геометрия на клетчатой бумаге
20.	Вырезание из бумаги
21.	Поиск треугольников в фигурах сложной конфигурации
22.	Конструирование фигур из треугольников
23.	Геометрические головоломки
24.	Задачи на разрезание и складывание фигур
25.	Решение задач, формирующих геометрическую наблюдательность
26.	Топологические опыты
27.	Турнир по геометрии
<b>Математика в жизни (5ч.)</b>	
28.	Поступки делового человека
29.	Учёт расходов семьи на питание
30.	Кулинарные рецепты
31.	Таблица игр по футболу
32.	Подсчёт вариантов
<b>Узнай свои способности (тесты) (2ч.)</b>	
33.	Изучаем самих себя. Тесты: какова ваша память; определяем коэффициент вашей памяти
34.	Тесты: как вы справляетесь с большим потоком информации; каков объём вашего внимания
<b>Итоговое занятие (1ч.)</b>	
35.	Итоговое занятие

Настоящая рабочая программа по математике для учащихся 6 классов создана на основе ФГОС основного общего образования.

**Актуальность** данного курса определяется тем, что учащиеся расширяют представления о математике, об исторических корнях математических понятий и символов, о роли математики в общечеловеческой культуре. Данная программа позволяет учащимся ознакомиться со многими интересными вопросами математики на данном этапе обучения, выходящими за рамки школьной программы, расширить целостное представление о проблеме данной науки. Решение математических задач, связанных с логическим мышлением закрепит интерес детей к познавательной деятельности, будет способствовать развитию мыслительных операций и общему интеллектуальному развитию. Не менее важным фактором реализации данной программы является и стремление развить у учащихся умений самостоятельно работать, думать, решать творческие задачи, а также совершенствовать навыки аргументации собственной позиции по определенному вопросу.

Как известно, устойчивый интерес к математике начинает формироваться в 14-15 лет. Но это не происходит само собой: для того, чтобы ученик в 7 или 8 классе начал всерьёз заниматься математикой, необходимо, чтобы на предыдущих этапах он почувствовал, что размышления над трудными, нестандартными задачами могут доставлять подлинную радость.

Освоение содержания программы способствует интеллектуальному, творческому, эмоциональному развитию учащихся. При реализации содержания программы учитываются возрастные и индивидуальные возможности.

Основу программы составляют инновационные технологии: личностно - ориентированные, адаптированного обучения, индивидуализация, ИКТ - технологии.

Программа содержит в основном традиционные темы занимательной математики: арифметику, логику, комбинаторику и т.д. Уровень сложности подобранных заданий таков, что к их рассмотрению можно привлечь значительное число учащихся, а не только наиболее сильных.

При отборе содержания и структурировании программы использованы общедидактические принципы: доступности, преемственности, перспективности, развивающей направленности, учёта индивидуальных способностей, органического сочетания обучения и воспитания, практической направленности и посильности.

В основе построения данного курса лежит идея гуманизации математического образования, соответствующая современным представлениям о целях школьного образования и ставящая в центр внимания личность ученика, его интересы и способности.

Работа с обучающимися во внеурочное время направлено на достижение следующих целей:

- ✓ **в направлении личностного развития:** формирование представлений о математике как части общечеловеческой культуры, о значимости математики в развитии цивилизации и современного общества; развитие интереса к математическому творчеству и математических способностей;
- ✓ **в метапредметном направлении:** формирование общих способов интеллектуальной деятельности, характерных для математики и являющихся основой познавательной культуры, значимой для различных сфер человеческой деятельности;
- ✓ **в предметном направлении:** создание фундамента для математического развития, формирование механизмов мышления, характерных для математической деятельности.

#### Цели:

- расширение и углубление знаний учащихся по математике,
- привитие интереса учащихся к математике,
- развитие математического кругозора, логического мышления, исследовательских умений учащихся,
- воспитание настойчивости, инициативы,
- развитие наблюдательности, умения нестандартно мыслить.

#### Задачи:

- формирование навыков использования соответствующего математического аппарата при решении задач,
- расширение представлений учащихся об идеях и методах математики, о математике как форме описания и методе познания действительности,
- расширение понимания значимости математики для общественного прогресса.

#### Формируемые УУД

##### Регулятивные УУД:

- самостоятельно обнаруживать и формулировать учебную проблему;
- выдвигать версии решения проблемы, осознавать конечный результат, выбирать средства достижения цели из предложенных, а также искать их самостоятельно;
- составлять (индивидуально или в группе) план решения проблемы (выполнения проекта);
- сверять, работая по плану, свои действия с целью и при необходимости исправлять ошибки самостоятельно.

##### Познавательные УУД:

- формировать представление о математической науке как сфере человеческой деятельности, о ее значимости в развитии цивилизации;
- проводить наблюдение и эксперимент под руководством учителя;
- осуществлять расширенный поиск информации с использованием ресурсов библиотек и Интернета;
- использовать компьютерные и коммуникационные технологии для достижения своих целей;
- анализировать, сравнивать, классифицировать и обобщать факты и явления.

##### Коммуникативные УУД:

- самостоятельно организовывать учебное взаимодействие в группе (определять общие цели, договариваться друг с другом и т.д.);
- в дискуссии уметь выдвинуть аргументы и контраргументы;
- учиться критично относиться к своему мнению, с достоинством признавать ошибочность своего мнения и корректировать его;
- понимая позицию другого, различать в его речи: мнение (точку зрения), доказательство (аргументы), факты (гипотезы, аксиомы, теории);
- уметь взглянуть на ситуацию с иной позиции и договариваться с людьми иных позиций.

### 1. Содержание материала

Вводное занятие. Дидактические игры и занимательные задачи.

Устный счет. Свойства чисел. Некоторые приемы быстрого счета: умножение на 25, 75, 11, 111, 50, 125. Числовые ребусы. Головоломки. Задачи-шутки. Отгадывание чисел. Задачи на размещение и разрезание. Задачи со спичками. Четность, делимость чисел. Логические задачи. Переливание, взвешивание. Задачи на части и отношения. Задачи на проценты. Круги Эйлера. Принцип Дирихле. Задачи, решаемые с помощью графов. Геометрические узоры и паркеты. Правильные фигуры. Кратчайшие расстояния. Геометрические игры. Комбинаторные задачи.

### 2. Тематическое планирование

№ занятия	Содержание материала	Форма занятия
-----------	----------------------	---------------

1	Вводное занятие	Математический кроссворд
2 – 3	Устный счет. Свойства чисел	Устный счет
4 – 5	Числовые ребусы. Головоломки	Игра – соревнование
6 – 7	Задачи-шутки. Отгадывание чисел	Математический театр
8 – 9	Задачи на размещение и разрезание	Практическое занятие
10 – 11	Задачи со спичками	Практическое занятие
12 – 13	Четность, делимость чисел	Работа в группах
14 – 15	Логические задачи	Инсценировки
16 – 17	Переливание, взвешивание	Практическое занятие
18 – 20	Задачи на части и отношения	Математический бой
21 – 22	Методы решения творческих задач	«Мозговой штурм»
23 – 24	Круги Эйлера	Работа в парах
25 – 26	Принцип Дирихле	Круглый стол
27	Старинные задачи	Игра «Что? Где? Когда?»
28 – 29	Его сиятельство «Граф»	Урок - конкурс
30 – 31	Геометрия вокруг нас	Проекты
32 – 33	Проценты в современной жизни	Деловая игра
34	Заключительное занятие	Математическая олимпиада
35	Резерв	

Программа курса внеурочной деятельности «Занимательная математика» (далее – Программа) разработана в соответствии с требованиями Федерального государственного образовательного стандарта основного общего образования в рамках общеинтеллектуального направления развития личности на основе нормативно-правовой базы:

- закона РФ от 29.12.2012 № 273-ФЗ «Об образовании в Российской Федерации»;
- приказа Министерства образования и науки РФ от 17 декабря 2010 г. № 1897 «Об утверждении федерального государственного образовательного стандарта основного общего образования»;
- федерального государственного образовательного стандарта основного общего образования;
- постановления Главного государственного санитарного врача Российской Федерации от 29 декабря 2010 г. № 189 г. Москва «Об утверждении СанПиН 2,4,2,2821-10 «Санитарно - эпидемиологические требования к условиям и организации обучения в общеобразовательных учреждениях».
- приказа Министерства образования и науки Российской Федерации от 30.08.2013г. №1015 «Об утверждении порядка организации и осуществления образовательной деятельности по основным общеобразовательным программам – образовательным программам начального общего, основного общего и среднего общего образования» (в редакции приказов Минобрнауки России от 13.12.2013г. №1342, от 28.05.2014г. №598)
- письма Министерства Образования и науки от 12.05.2011 № 03-296 «Об организации внеурочной деятельности при введении ФГОС общего образования»;
- стратегии развития воспитания в Российской Федерации на период до 2025 года, утвержденной распоряжением Правительства Российской Федерации от 29 мая 2015 г. N 996-р;
- рекомендаций по оснащению образовательного учреждения учебным и учебно-лабораторным оборудованием (приложение к письму Министерства Образования и науки РФ от 24.11.2011 № МД-1552/03);
- Устава и локальных актов МКОУ Новомеловатская СОШ.

Программа внеурочной деятельности общеинтеллектуального направления «Занимательная математика» разработана на основе «Примерные программы по внеклассной работе по математике «Стандарты второго поколения. Математика 5 – 9 класс» – М.: Просвещение, 2011 г. и «Математика. Занятия школьного кружка. 5 – 6 классы». Авторы О.С. Шейнина, Г.М. Соловьева. – М.: Издательство НЦ ЭНАС, 2007, предназначена обучающимся 5–6 классов и рассчитана на проведение 1 часа в неделю, 35 часов в год. Занятия проводятся после всех уроков основного расписания, продолжительность соответствует рекомендациям СанПиН, т.е. 40 минут.

Срок реализации программы 1 год.

## 2. Цели и задачи курса

**Цель программы:** формирование у обучающихся устойчивого интереса, осмысленного отношения к познавательной деятельности, развитие интереса к математическому творчеству, расширение математического кругозора и эрудиции.

**Задачи программы:**

- создание условий для самостоятельной познавательной и творческой деятельности;
- развитие пространственного воображения, логического и визуального мышления, любознательности, умения проводить самостоятельные наблюдения, сравнивать, анализировать жизненные ситуации;
- расширение кругозора учащихся;
- развитие мелкой моторики рук;
- практическое применение сотрудничества в коллективной информационной деятельности.

Программа предусматривает включение задач и заданий, трудность которых определяется не столько математическим содержанием, сколько новизной и необычностью математической ситуации. Это способствует появлению желания отказаться от образца, проявить самостоятельность, формированию умений работать в условиях поиска, развитию сообразительности, любознательности. Акцент делается на задаче развития: знания и умения являются не самоцелью, а средством развития интеллектуальной и эмоциональной сферы, творческих способностей учащихся, личности ребёнка.

### 3. Планируемые результаты освоения программы

Внеурочная деятельность по программе «Занимательная математика» способствует формированию у обучающихся личностных, метапредметных и предметных результатов обучения, соответствующих требованиям федерального государственного образовательного стандарта основного общего образования, - качеств весьма важных в практической деятельности любого человека.

**Личностные результаты:**

- воспитание российской гражданской идентичности: патриотизма, уважения к Отечеству, осознания вклада отечественных учёных в развитие мировой науки;
- умение контролировать процесс и результат учебной и математической деятельности;
- ответственное отношение к учению, готовность и способность обучающихся к саморазвитию и самообразованию на основе мотивации к обучению и познанию;
- критичность мышления, внимательность, находчивость, настойчивость, целеустремленность, любознательность;
- инициатива, активность и сообразительность при выполнении разнообразных заданий, при решении математических задач, в том числе, проблемного и эвристического характера;
- умение преодолевать трудности.

**Метапредметные результаты:**

- сравнение разных приемов действий, выбор удобных способов для выполнения конкретного задания;
- моделирование в процессе совместного обсуждения алгоритма выполнения задания; использование его в ходе самостоятельной работы;
- применение изученных способов учебной работы и приёмов вычислений для работы;
- действие в соответствии с заданными правилами;
- участие в обсуждении проблемных вопросов, высказывание собственного мнения и аргументирование своей позиции в коммуникации, использование критериев для обоснования своего суждения;
- сопоставление полученного результата с заданным условием;
- контроль своей деятельности: обнаружение и исправление ошибок;
- анализ текста задачи: ориентирование в тексте, выделение условия и вопроса, данных и искомым чисел (величин);
- поиск и выбор необходимой информации, содержащейся в тексте задачи, на рисунке или в таблице, для ответа на заданные вопросы;
- моделирование ситуации, описанной в тексте задачи;
- конструирование последовательности «шагов» (алгоритм) решения задачи;
- объяснение (обоснование) выполняемых и выполненных действий;
- воспроизведение способа решения задачи.
- анализ предложенных вариантов решения задачи, выбор из них верных, выбор наиболее эффективного;
- оценка предъявленного готового решения задачи (верно, неверно).

**Предметные результаты:**

- создание фундамента для математического развития;
- формирование механизмов мышления, характерных для математической деятельности;
- осознание значения математики для повседневной жизни человека;
- развитие умений работать с учебным математическим текстом (анализировать, извлекать необходимую информацию), точно и грамотно выражать свои мысли с применением математической терминологии и символики, проводить логические обоснования;
- применение к решению математических и нематематических задач предполагающее умение: выполнение вычислений с натуральными числами, решение текстовых задач арифметическим способом и с помощью уравнения, читать и использовать информацию в виде таблиц, диаграмм, решать простейшие комбинаторные задачи перебором возможных вариантов

#### 4. Содержание программы.

##### Вводное занятие.

Организационное занятие. Правила техники безопасности на занятиях. Цели и задачи. Планируемые виды деятельности и результаты.

##### Приемы быстрого счета.

Легкий способ умножения первых десяти чисел на 9. Умножение двухзначных чисел на 11;13. Промежуточное приведение к «круглым» числам. Использование изменения порядка счета. Возведение в квадрат чисел пятого и шестого десятков. Умножение и деление на 5,50,500. Метод умножения двухзначных чисел «крест на крест». Умножение двухзначных чисел, близких к 100.

##### Решение задач

Математические головоломки. Задачи-шутки. Задачи-загадки. Задачи на определение возраста. Задачи, решаемые с конца. Задачи на взвешивание. Задачи на переливание. Задачи, решаемые уравниванием. Логика и рассуждения. Логические задачи. Решение олимпиадных задач.

##### Геометрическая мозаика

Простейшие геометрические фигуры. Геометрия на клетчатой бумаге. Вырезание из бумаги. Поиск треугольников в фигурах сложной конфигурации. Конструирование фигур из треугольников. Геометрические головоломки. Задачи на разрезание и складывание фигур. Решение задач, формирующих геометрическую наблюдательность. Топологические опыты. Турнир по геометрии.

##### Математика в жизни

Поступки делового человека. Учёт расходов семьи на питание. Кулинарные рецепты. Таблица игр по футболу. Подсчёт вариантов.

##### Узнай свои способности

Изучаем самих себя. Тесты: какова ваша память; определяем коэффициент вашей памяти; как вы справляетесь с большим потоком информации; каков объём вашего внимания.

##### Итоговое занятие.

#### 5. Тематическое планирование

№ п/п	Тема	Количество часов
8.	Организационное занятие. Старинные математические истории	1
9.	Приемы быстрого счета	8
10.	Занимательные математические задачи	8
11.	Геометрическая мозаика	10
12.	Математика в жизни	5
13.	Узнай свои способности (тесты)	2
14.	Итоговое занятие	1
<b>Итого</b>		<b>35</b>

#### 6. Календарно-тематическое планирование

№ п/п	Тема занятия
<b>Организационное занятие. Старинные математические истории (1ч.)</b>	
36.	Организационное занятие. Старинные математические истории
<b>Приемы быстрого счета (8ч.)</b>	
37.	Легкий способ умножения первых десяти чисел на 9
38.	Умножение двухзначных чисел на 11;13
39.	Промежуточное приведение к «круглым» числам
40.	Использование изменения порядка счета
41.	Умножение и деление на 5,50,500
42.	Возведение в квадрат чисел пятого и шестого десятков
43.	Метод умножения двухзначных чисел «крест на крест»
44.	Умножение двухзначных чисел, близких к 100
<b>Занимательные математические задачи (8ч.)</b>	
45.	Математические головоломки. Задачи-шутки. Задачи-загадки
46.	Задачи на определение возраста
47.	Задачи, решаемые с конца
48.	Задачи на взвешивание и переливание
49.	Задачи, решаемые уравниванием
50.	Задачи на движение
51.	Логика и рассуждения. Логические задачи
52.	Решение олимпиадных задач



<b>Геометрическая мозаика (10ч.)</b>	
53.	Простейшие геометрические фигуры
54.	Геометрия на клетчатой бумаге
55.	Вырезание из бумаги
56.	Поиск треугольников в фигурах сложной конфигурации
57.	Конструирование фигур из треугольников
58.	Геометрические головоломки
59.	Задачи на разрезание и складывание фигур
60.	Решение задач, формирующих геометрическую наблюдательность
61.	Топологические опыты
62.	Турнир по геометрии
<b>Математика в жизни (5ч.)</b>	
63.	Поступки делового человека
64.	Учёт расходов семьи на питание
65.	Кулинарные рецепты
66.	Таблица игр по футболу
67.	Подсчёт вариантов
<b>Узнай свои способности (тесты) (2ч.)</b>	
68.	Изучаем самих себя. Тесты: какова ваша память; определяем коэффициент вашей памяти
69.	Тесты: как вы справляетесь с большим потоком информации; каков объём вашего внимания
<b>Итоговое занятие (1ч.)</b>	
70.	Итоговое занятие

#### **Цели изучения элективного курса по математике в 7 классе:**

- Пробуждение и развитие устойчивого интереса учащихся к математике и её приложениям;
- Расширение и углубление знаний учащихся по программному материалу;
- Разностороннее развитие личности
- Развитие математических способностей и логического мышления у учащихся;
- Развития у учащихся умения самостоятельно и творчески работать с учебной и научно-популярной литературой;
- Создание актива, способного оказать учителю математики помощь в организации эффективного обучения математике всего коллектива данного класса;
- Расширение и углубление представлений учащихся о культурно-исторической ценности математики, о роли ведущих учёных-математиков в развитии мировой науки;
- Осуществление индивидуализации и дифференциации.

#### **ОБЩАЯ ХАРАКТЕРИСТИКА УЧЕБНОГО ПРЕДМЕТА**

Математика является одним из опорных предметов основной школы. Овладение учащимися системой математических знаний и умений необходимо в повседневной жизни, для изучения смежных дисциплин и продолжения образования. В первую очередь это относится к предметам естественнонаучного цикла, в частности к физике. Развитие логического мышления учащихся при обучении математике способствует усвоению предметов гуманитарного цикла. Практические умения и навыки арифметического характера необходимы для трудовой и профессиональной подготовки школьников.

Развитие у учащихся правильных представлений о сущности и происхождении математических абстракций, о соотношении реального и идеального, о характере отражения математической наукой явлений и процессов реального мира, о месте математики в системе наук и роли математического моделирования в научном познании и в практике способствует формированию научного мировоззрения учащихся, а также формированию качеств мышления, необходимых для адаптации в современном информационном обществе.

Изучение математики позволяет формировать умения и навыки умственного труда: планирование своей работы, поиск рациональных путей её выполнения, критическую оценку результатов. В процессе изучения математики школьники учатся излагать свои мысли ясно и исчерпывающе, лаконично и ёмко, приобретают навыки чёткого, аккуратного и грамотного выполнения математических записей. Решение текстовых задач на всех этапах учебного процесса развивают творческие способности школьников.

Устойчивый интерес к математике начинает формироваться в 14 -15 лет. Но это не происходит само собой: для того, чтобы ученик 7 класса начал всерьёз заниматься математикой, необходимо, чтобы на предыдущих этапах он почувствовал, что размышления над трудными, нестандартными задачами могут доставлять радость. Решение олимпиадных задач позволяет учащимся накапливать опыт в сопоставлении, наблюдении, выявлять несложные математические закономерности, высказывать догадки, нуждающиеся в доказательстве. Тем самым создаются условия для выработки у учащихся потребности в рассуждениях, учащиеся учатся думать.

## МЕСТО КУРСА В УЧЕБНОМ ПЛАНЕ

Рабочая программа рассчитана на 35 учебных часов из расчета 1 учебный час в неделю.

## СОДЕРЖАНИЕ РАБОЧЕЙ ПРОГРАММЫ

Знакомство с программой работы элективного курса. Некоторые старинные задачи – из старинной книги Л.Ф.Магницкого «Арифметика», начало 18 века; математических рукописей 17 века; задачи на переливания, правила решения задач с лабиринтом, задачи конкурса «Кенгуру». Запись больших и малых чисел с использованием целых степеней десятки. Числовые и геометрические головоломки. Геометрические упражнения со спичками. Знакомство с правилами и способами рассуждений: закон противоречия, закон исключения третьего, классификация. Круги Эйлера. Решение олимпиадных задач на проценты, на раскраску. Знакомство с биографией Л. Эйлера. Проблема четырёх красок. История возникновения процента. Модуль числа. Решение линейных уравнений, содержащих модуль. Применение принципа Дирихле при решении задач. Разрезание клетчатых фигур, правило крайнего. История возникновения десятичной и двоичной систем счисления.

## ТРЕБОВАНИЯ К УРОВНЮ ПОДГОТОВКИ

В результате изучения элективного курса по математике на занятиях ученик должен **знать/понимать:**

- Лабиринты, круги Эйлера;
- Системы счисления, принцип Дирихле;

### **уметь:**

- записывать большие и малые числа с использованием целых степеней десятки;
- решать текстовые задачи, включая задачи, связанные с отношением и с пропорциональностью величин, дробями и процентами, с помощью кругов Эйлера, принципа Дирихле; решать логические, нестандартные, старинные задачи; решать задачи с лабиринтом, с конца и путем проб, на запись чисел, на расстановку знаков действий; решать олимпиадные задачи;
- решать неопределенные уравнения и уравнения, содержащие переменную под знаком модуля

## УЧЕБНО-МЕТОДИЧЕСКИЙ КОМПЛЕКТ УЧИТЕЛЯ:

1. Фарков А.В. Готовимся к олимпиадам по математике. – М.: Экзамен, 2006.
2. Барр Ст. Россypi головоломок. – М.: Мир, 1987

## КАЛЕНДАРНО-ТЕМАТИЧЕСКОЕ ПЛАНИРОВАНИЕ

№ урока	Тема урока	Кол. час	Планируемые результаты освоения материала
1	Вводное занятие. Задачи на сообразительность, внимание, смекалку	1	Знать понятие логика, смекалка. Уметь решать простейшие логические задачи.
2	Логические задачи. Быстрый счет	1	Уметь использовать быстрый счет при решении задач.
3	Чередование. Четность. Нечетность. Разбиение на пары	1	Знать понятие четность, нечетность. Уметь решать задачи используя чередование и четность.
4	Задачи на худший случай	1	Знать определение худшего счета. Уметь использовать худший счет при решении задач.
5	Простейшие арифметические ребусы	1	Уметь решать простейшие арифметические задачи.
6	Методы поиска выигрышных ситуаций	1	Знать методы поиска выигрышных стратегий. Уметь решать задачи с помощью выигрышных стратегий.
7	Запись больших и малых чисел с использованием целых степеней десятки	1	Уметь записывать большие и малые числа с использованием целых степеней десятки.

8	Числовые и геометрические головоломки	1	Знать понятие головоломки. Уметь решать разные виды головоломок.
9	Геометрические упражнения со спичками	1	Уметь решать задачи со спичками.
10	Практикум. Игра «Поле математических чудес»	1	Уметь использовать полученные знания.
11	Решение олимпиадных задач прошлых лет	1	Уметь решать олимпиадные задачи на примере прошлых олимпиад.
12	Знакомство с правилами и способами рассуждений	1	Знать правила и способы суждений.
13	Закон противоречия, закон исключения третьего, классификация	1	Знать понятие классификация.
14	Практикум. Решение задач конкурса «Кенгуру»	1	Уметь использовать полученные знания.
15	Школьная олимпиада	1	Уметь использовать полученные знания.
16	Разбор заданий школьного тура математической олимпиады	1	Уметь находить ошибки в суждениях и исправлять их.
17	Круги Эйлера	1	Знать, что такое круги Эйлера. Уметь решать задачи с использованием кругов Эйлера.
18	Круги Эйлера. Закрепление	1	
19	Решение олимпиадных задач на проценты.	1	Знать, что такое проценты. Уметь решать задачи с помощью процентов.
20	Решение олимпиадных задач на проценты. Закрепление	1	
21	Решение олимпиадных задач на раскраску	1	Знать, что такое задачи на раскраску. Уметь решать задачи на раскраску.
22	Решение олимпиадных задач на раскраску	1	
23	Практикум. Состязание эрудитов «Звёздный час»	1	Уметь использовать полученные знания.
24	Модуль числа	1	Знать, что такое модуль. Уметь решать задачи на модуль числа и уравнения в которых он присутствует.
25	Решение линейных уравнений, содержащих модуль	1	
26	Практикум. Игра «Что? Где? Когда?»	1	Уметь использовать полученные знания.
27	Принцип Дирихле	1	Знать, что такое принцип Дирихле. Уметь решать задачи используя принцип Дирихле.
28	Применение принципа Дирихле при решении задач	1	
29	Мастерская. Решение олимпиадных задач	1	Уметь решать олимпиадные задачи.
30	Разрезание клетчатых фигур, правило крайнего	1	Уметь решать задачи при помощи правила крайнего.
31	Решение задач на правило крайнего	1	
32	Лист Мебиуса. Задачи на разрезание и склеивание бумажных полосок	1	Знать, что такое лист Мебиуса. Уметь решать задачи на разрезание и склеивание бумажных полосок.
33	Практикум. Решение задач	1	
34	Системы счисления. Практикум. Выполнение действий в десятичных системах счисления	1	Знать, что такое десятичные системы. Уметь решать задачи в десятичных системах.

### 8класс

Программа рассчитана на проведение практических занятий в объёме 34 часа в год. Занятия содержат исторические экскурсии, фокусы, игры и практический материал, используемый в повседневной жизни и способствующий повышению интереса к математике. Этот интерес следует поддерживать в продолжение всего учебного года,

проводя соответствующую работу. Цели обучения программы определяются ролью математики в развитии общества в целом и в развитии интеллекта, формировании личности каждого человека.

Многим людям в своей жизни приходится выполнять достаточно сложные расчеты, пользоваться общеупотребительной вычислительной техникой, находить в справочниках и применять нужные формулы, владеть практическими приемами геометрических измерений и построений, читать информацию, представленную в виде таблиц, диаграмм, графиков, понимать вероятностный характер случайных событий, составлять несложные алгоритмы.

## **РЕЗУЛЬТАТЫ ОСВОЕНИЯ УЧЕБНОГО КУРСА**

У обучающихся могут быть сформированы **личностные результаты**:

ответственное отношение к учению, готовность и способность обучающихся к самообразованию на основе мотивации к обучению и познанию, осознанный выбор и построение дальнейшей индивидуальной траектории образования на базе ориентировки в мире профессий и профессиональных предпочтений, с учётом устойчивых познавательных интересов;

способность к эмоциональному восприятию математических объектов, задач, решений, рассуждений;

умение контролировать процесс и результат математической деятельности;

коммуникативная компетентность в общении и сотрудничестве со сверстниками в образовательной, учебно-исследовательской, творческой и других видах деятельности;

иметь опыт публичного выступления перед учащимися своего класса и на научно-практической ученической конференции;

оценивать информацию (критическая оценка, оценка достоверности);

критичность мышления, умение распознавать логически некорректные высказывания, отличать гипотезу от факта;

креативность мышления, инициативы, находчивости, активности при решении задач.

### **Метапредметные:**

**регулятивные** обучающиеся получают возможность научиться:

составлять план и последовательность действий;

определять последовательность промежуточных целей и соответствующих им действий с учётом конечного результата;

предвидеть возможность получения конкретного результата при решении задач;

осуществлять констатирующий и прогнозирующий контроль по результату и способу действия;

видеть математическую задачу в других дисциплинах, окружающей жизни;

концентрировать волю для преодоления интеллектуальных затруднений и физических препятствий;

самостоятельно действовать в ситуации неопределённости при решении актуальных для них проблем, а также самостоятельно интерпретировать результаты решения задачи с учётом ограничений, связанных с реальными свойствами рассматриваемых процессов и явлений;

самостоятельно приобретать и применять знания в различных ситуациях для решения различной сложности практических заданий, в том числе с использованием при необходимости и компьютера;

выполнять творческий проект по плану;

интерпретировать информацию (структурировать, переводить сплошной текст в таблицу, презентовать полученную информацию, в том числе с помощью ИКТ);

логически мыслить, рассуждать, анализировать условия заданий, а также свои действия;

адекватно оценивать правильность и ошибочность выполнения учебной задачи, её объективную трудность и собственные возможности её решения.

### **Познавательные**

обучающиеся получают возможность научиться:

устанавливать причинно-следственные связи; строить логические рассуждения, умозаключения (индуктивные, дедуктивные и по аналогии) и выводы;

формировать учебную и общекультурную компетентность в области использования информационно-коммуникационных технологий;

выдвигать гипотезу при решении учебных задач и понимать необходимость их проверки;

планировать и осуществлять деятельность, направленную на решение задач исследовательского характера;

выбирать наиболее эффективные и рациональные способы решения задач;

интерпретировать информацию (структурировать, переводить сплошной текст в таблицу, презентовать полученную информацию, в том числе с помощью ИКТ);

### **Коммуникативные**

обучающиеся получают возможность научиться:

организовывать учебное сотрудничество и совместную деятельность с учителем и сверстниками: определять цели, распределять функции и роли участников;

взаимодействовать и находить общие способы работы; работать в группе; находить общее решение и разрешать конфликты на основе согласования позиций и учёта интересов; слушать партнёра; формулировать, аргументировать и отстаивать своё мнение;

прогнозировать возникновение конфликтов при наличии различных точек зрения;

разрешать конфликты на основе учёта интересов и позиций всех участников;

координировать и принимать различные позиции во взаимодействии;  
аргументировать свою позицию и координировать её с позициями партнёров в сотрудничестве при выработке общего решения в совместной деятельности;  
аргументировать свою позицию и координировать её с позициями партнёров в сотрудничестве при выработке общего решения в совместной деятельности;  
работать в группе; оценивать свою работу.  
слушать других, уважать друзей, считаться с мнением одноклассников.

### **Предметные**

учащиеся получают возможность научиться:

решать задачи на делимость чисел и отгадывание чисел  
разделять фигуры на части по заданному условию и из частей конструировать различные фигуры;  
решать задачи на нахождение площади и объёма фигур, отгадывать геометрические головоломки;  
решать сложные задачи на движение;  
решать логические задачи;  
применять алгоритм решения задач на переливание с использованием сосудов, на перекладывание предметов, на взвешивание предметов;  
решать сложные задачи на проценты;  
решать математические задачи и задачи из смежных предметов, выполнять практические расчёты;  
решать занимательные задачи;  
анализировать и осмысливать текст задачи, переформулировать условие, моделировать условие с помощью реальных предметов, схем, рисунков, графов; строить логическую цепочку рассуждений; критически оценивать полученный ответ, осуществлять самоконтроль, проверяя ответ на соответствие условию.  
пользоваться предметным указателем энциклопедий, справочников и другой литературой для нахождения информации;  
находить в пространстве разнообразные геометрические фигуры, понимать размерность пространства;  
строить плоские и пространственные фигуры; делать оригами, изображать бордюры, орнаменты.  
правильно употреблять термины «множество», «подмножество»;  
составлять различные подмножества данного множества»;  
определять число подмножеств, удовлетворяющих данному условию;  
решать задачи, используя круги Эйлера  
правильно употреблять термины, связанные с различными видами чисел и способами их записи;  
самостоятельно приобретать и применять знания в различных ситуациях для решения различной сложности практических задач, в том числе с использованием при необходимости справочных материалов, калькулятора и компьютера;  
пользоваться предметным указателем энциклопедий и справочников для нахождения информации;  
уметь решать задачи с помощью перебора возможных вариантов;  
выполнять арифметические преобразования выражений, применять их для решения учебных математических задач и задач, возникающих в смежных учебных предметах;  
применять изученные понятия, результаты и методы при решении задач из различных реальных ситуаций, не сводящихся к непосредственному применению известных алгоритмов;  
первоначальные представления о математической науке как сфере человеческой деятельности, об этапах её развития, о её значимости для развития цивилизации;  
понимать и применять смысл различных игр, фокусов с числами;  
знать старинные меры измерения длин, площадей;

### **Виды деятельности**

1. Устный счёт.
2. Проверка наблюдательности.
3. Игровая деятельность.
4. Решение текстовых задач, геометрических задач на разрезание и перекраивание.
5. Разгадывание головоломок, ребусов, математических кроссвордов, викторин.
6. Проектная деятельность.
7. Составление математических ребусов, кроссвордов.
8. Показ математических фокусов.
9. Участие в вечере занимательной математики.
10. Выполнение упражнений на релаксацию, концентрацию внимания.

### Тематическое планирование

№ п/п	Тема	Количество часов
1	Занимательные математические задачи	24
2	Школьная математическая печать	5
3	Математические состязания	3
4	Проекты	2
5	Резерв	1

#### **Занимательные задачи.(7 ч.)**

Двадцать арифметических и логических задач. Занимательные задачи на проценты. Переливания, дележи, переправы при затруднительных обстоятельствах. Арифметические ребусы.

#### **Множества, алгоритмы. Высказывания (4 ч.)**

Множества. Алгоритмы. Алгоритмы ускоренных вычислений. Недесятичные системы счисления.

#### **На стыке арифметики и алгебры (6 ч.)**

Наименьшее общее кратное и наибольший общий делитель. Приближенный подсчет и прикидка. Некоторые свойства натуральных и рациональных чисел. Абсолютная величина и арифметический корень.

#### **Геометрические фигуры. Измерение геометрических величин (7 ч.)**

Проверка наблюдательности: сопоставление геометрических фигур. Разделение геометрических фигур на части. Геометрия и оптические иллюзии Геометрические построения с различными чертежными инструментами . Доказательство теорем различными способами

#### **Школьная математическая печать (5 ч.)**

Выпуск газет

#### **Математические состязания (3ч.)**

Викторина. Игра. Математическая олимпиада. Математический КВН

#### **Проекты(2 ч.)**

Проект индивидуальный (тема по выбору учащихся)

### **КАЛЕНДАРНО-ТЕМАТИЧЕСКОЕ ПЛАНИРОВАНИЕ**

№	Тема занятий	Кол-во часов
<b>Занимательные задачи(9 ч)</b>		
1	Двадцать арифметических и логических задач	1
2-3	Занимательные задачи на проценты	2
4-5	Переливания, дележи, переправы при затруднительных обстоятельствах	2
6-7	Арифметические ребусы	2
8	Выпуск математической газеты	1
9	Викторина	1
<b>Множества, алгоритмы. Высказывания (6 ч)</b>		
10	Множества	1
11-12	Алгоритмы. Алгоритмы ускоренных вычислений	2
13-14	Недесятичные системы счисления	2

15	Выпуск математической газеты	1
<b>На стыке арифметики и алгебры (10 ч)</b>		
16-17	Наименьшее общее кратное и наибольший общий делитель	2
18-19	Приближенный подсчет и прикидка	2
20-21	Некоторые свойства натуральных и рациональных чисел	2
22-23	Абсолютная величина и арифметический корень	2
24	Выпуск математической газеты	1
25	Математическая олимпиада	1
<b>Геометрические фигуры. Измерение геометрических величин (9 ч)</b>		
26-27	Проверка наблюдательности: сопоставление геометрических фигур	2
28	Геометрия и оптические иллюзии	1
29-30	Геометрические построения с различными чертежными инструментами	2
31-32	Доказательство теорем различными способами	2
33-34	Защита проектов	2

### **Обществознание в вопросах и ответах (элективный курс)**

Основная цель: В связи с переходом на обновлённые ФГОС ООО, утвержденного Приказом Министерства просвещения № 287 от 31.05.2021 изменилось содержание рабочих программ по учебному предмету «Обществознание». Особенно это коснулось 9 класса, блок «Право» стал изучаться в 7 классе, в связи с чем у девятиклассников образовался образовательный дефицит, который необходимо устранить. В связи с этим в рамках элективного курса изучаются темы данного блока.

Рабочая программа по обществознанию составлена на основе положений и требований к результатам освоения основной образовательной программы, представленных в Федеральном государственном образовательном стандарте основного общего образования, в соответствии с Концепцией преподавания учебного предмета «Обществознание» (2018 г.), а также с учётом федеральной рабочей программы воспитания.

В условиях модернизации обществоведческого образования повышаются требования к совершенствованию знаний по предмету «Обществознание» необходимость разработки данной программы обусловлена как запросами учителей обществознания поддержать основной курс обществознания темы которого изучаются в настоящее время в основной школе с 6 по 9 класс, в уровне подготовки учащихся по предмету. Также актуальность курса определяется и запросами большого количества учеников, определивших в 9 классе социально-экономический или гуманитарный профиль обучения в старшей школе, как стратегию подготовки к государственной итоговой аттестации. Ежегодно возрастает процент учащихся, которые выбирают экзамен по обществознанию для итоговой аттестации за курс основного общего образования. Элективный курс будет способствовать успешной сдаче экзаменов по данному предмету.

Отличительной чертой курса является его практическая направленность.

Предлагаемая программа элективного курса рассчитана на 17 учебных часов из расчета 1 час в неделю и предназначена для учащихся 9-х классов. В случае потери рабочего времени (больничный лист, праздничные дни и т.д.) обеспечить прохождение программы за счет уплотнения содержания темы уроков, сокращения количества уроков обобщения и повторения.

Вид курса: предметно-ориентированный.

Задачи курса:

- Углублённое изучение некоторых тем курса «Обществознание»
- Расширение знаний учащихся по основным сферам общественной жизни.
- Развитие умений учащихся самостоятельно приобретать знания, анализировать, делать выводы, решать жизненные проблемы.
- Обеспечение развития у учащихся необходимых для становления собственных профессиональных качеств, способностей и умений: вступать в диалог и быть понятным, управлять ситуацией и принимать решения, ставить цели и достигать результата.
- Отработка навыков работы с тестами, решение проблемных вопросов.
- Развитие навыков написания плана.
- Формирование правовой культуры.
- Социализация личности.
- Воспитание гражданственности.

### **Планируемые результаты изучения элективного курса**

Личностные результаты:

- мотивированность и направленность на активное и созидательное участие в будущем в общественной и государственной жизни;

- заинтересованность не только в личном успехе, но и в развитии различных сторон жизни общества, в благополучии и процветании своей Родины;

- наличие ценностных ориентиров, основанных на идеях патриотизма, любви и уважения к Отечеству, на отношении к человеку, его правам и свободам как высшей ценности.

- стремление к укреплению исторически сложившегося государственного единства; признание равноправия народов, единства разнообразных культур; осознание необходимости поддержания гражданского мира и согласия и своей ответственности за судьбу страны перед нынешними и грядущими поколениями;

- убежденность в важности для общества семьи и семейных традиций; уважительное отношение к окружающим, умение соблюдать культуру поведения при взаимодействии со взрослыми и сверстниками;

- способность выбирать целевые и смысловые установки в своих действиях и поступках по отношению к окружающим, выражать собственное отношение к явлениям современной жизни.

Метапредметные результаты:

1) Регулятивные УУД:

- самостоятельно обнаруживать и формулировать учебную проблему, определять цель работы, ставить задачи, планировать – определять последовательность действий и прогнозировать результаты работы;

- выдвигать версии решения проблемы, осознавать (и интерпретировать в случае необходимости) конечный результат, выбирать средства достижения цели из предложенных, а также искать их самостоятельно;

- составлять (индивидуально или в группе) план решения учебной задачи;

- работая по плану, сверять свои действия с целью и при необходимости исправлять ошибки самостоятельно (в том числе и корректировать план);

- в диалоге с учителем совершенствовать самостоятельно выбранные критерии оценки;

2) Познавательные УУД:

- проводить наблюдение под руководством учителя и объяснять полученные результаты;

- осуществлять расширенный поиск информации с использованием ресурсов библиотек и Интернета;

- работать с разными источниками информации, анализировать и оценивать информацию, преобразовывать ее из одной формы в другую;

- анализировать, сравнивать, классифицировать, самостоятельно выбирая критерии для указанных логических операций; обобщать факты и явления;

- давать определения понятий;

3) Коммуникативные УУД:

- самостоятельно организовывать учебное взаимодействие в группе (определять общие цели, договариваться друг с другом и т.д.);

- в дискуссии выдвигать аргументы и контраргументы;

- адекватно использовать речевые средства для аргументации своей позиции, сравнивать различные точки зрения, различать мнение и доказательство (аргументы), факты;

- критично относиться к своему мнению, с достоинством признавать ошибочность своего мнения и корректировать его;

- уметь взглянуть на ситуацию с иной позиции и договариваться с людьми иных позиций;

- оценивать свои учебные достижения, поведение, черты характера с учетом мнения других людей.

Предметные результаты:

Выпускник 9 класса научится:

- использовать знания о биологическом и социальном в человеке для характеристики его природы;

- характеризовать основные возрастные периоды жизни человека, особенности подросткового возраста;

- в модельных и реальных ситуациях выделять существенные характеристики и основные виды деятельности людей, объяснять роль мотивов в деятельности человека;

- характеризовать и иллюстрировать конкретными примерами группы потребностей человека;

- приводить примеры основных видов деятельности человека;



- выполнять несложные практические задания по анализу ситуаций, связанных с различными способами разрешения межличностных конфликтов; выражать собственное отношение к различным способам разрешения межличностных конфликтов.

- объяснять проблему ограниченности экономических ресурсов;

- различать основных участников экономической деятельности: производителей и потребителей, предпринимателей и наемных работников; раскрывать рациональное поведение субъектов экономической деятельности;

- раскрывать факторы, влияющие на производительность труда;

- характеризовать основные экономические системы, экономические явления и процессы, сравнивать их; анализировать и систематизировать полученные данные об экономических системах;

- характеризовать механизм рыночного регулирования экономики;

- анализировать действие рыночных законов, выявлять роль конкуренции;

- объяснять роль государства в регулировании рыночной экономики; анализировать структуру бюджета государства;

- называть и конкретизировать примерами виды налогов;

- характеризовать функции денег и их роль в экономике;

- раскрывать социально-экономическую роль и функции предпринимательства;

- анализировать информацию об экономической жизни общества из адаптированных источников различного типа; анализировать несложные статистические данные, отражающие экономические явления и процессы;

- формулировать и аргументировать собственные суждения, касающиеся отдельных вопросов экономической жизни и опирающиеся на экономические знания и личный опыт; использовать полученные знания при анализе фактов поведения участников экономической деятельности; оценивать этические нормы трудовой и предпринимательской деятельности;

- раскрывать рациональное поведение субъектов экономической деятельности;

- характеризовать экономику семьи; анализировать структуру семейного бюджета;

- использовать полученные знания при анализе фактов поведения участников экономической деятельности;

- обосновывать связь профессионализма и жизненного успеха.

- объяснять роль политики в жизни общества;

- различать и сравнивать различные формы правления, иллюстрировать их примерами;

- давать характеристику формам государственно-территориального устройства;

- различать различные типы политических режимов, раскрывать их основные признаки;

- раскрывать на конкретных примерах основные черты и принципы демократии;

- называть признаки политической партии, раскрывать их на конкретных примерах;

- характеризовать различные формы участия граждан в политической жизни;

- характеризовать государственное устройство Российской Федерации, называть органы государственной власти страны, описывать их полномочия и компетенцию;

- объяснять порядок формирования органов государственной власти РФ;

- объяснять и конкретизировать примерами смысл понятия «гражданство»;
- называть и иллюстрировать примерами основные права и свободы граждан, гарантированные Конституцией РФ;
- характеризовать конституционные обязанности гражданина;
- характеризовать систему российского законодательства;
- раскрывать особенности гражданской дееспособности несовершеннолетних;
- характеризовать гражданские правоотношения;
- раскрывать смысл права на труд;
- характеризовать специфику уголовной ответственности несовершеннолетних;
- раскрывать связь права на образование и обязанности получить образование;
- анализировать несложные практические ситуации, связанные с гражданскими, семейными, трудовыми правоотношениями; в предлагаемых модельных ситуациях определять признаки правонарушения, проступка, преступления;
- исследовать несложные практические ситуации, связанные с защитой прав и интересов детей, оставшихся без попечения родителей;
- находить, извлекать и осмысливать информацию правового характера, полученную из доступных источников, систематизировать, анализировать полученные данные; применять полученную информацию для соотнесения собственного поведения и поступков других людей с нормами поведения, установленными законом.

Выпускник 9 класса получит возможность научиться:

- выполнять несложные практические задания, основанные на ситуациях, связанных с деятельностью человека;
- оценивать роль деятельности в жизни человека и общества;
- оценивать последствия удовлетворения мнимых потребностей, на примерах показывать опасность удовлетворения мнимых потребностей, угрожающих здоровью;
- использовать элементы причинно-следственного анализа при характеристике межличностных конфликтов;
- моделировать возможные последствия позитивного и негативного воздействия группы на человека, делать выводы.
- анализировать с опорой на полученные знания несложную экономическую информацию, получаемую из неадаптированных источников;
- выполнять практические задания, основанные на ситуациях, связанных с описанием состояния российской экономики;
- анализировать и оценивать с позиций экономических знаний сложившиеся практики и модели поведения потребителя;
- решать с опорой на полученные знания познавательные задачи, отражающие типичные ситуации в экономической сфере деятельности человека;
- грамотно применять полученные знания для определения экономически рационального поведения и порядка действий в конкретных ситуациях;
- сопоставлять свои потребности и возможности, оптимально распределять свои материальные и трудовые ресурсы, составлять семейный бюджет.

- осознавать значение гражданской активности и патриотической позиции в укреплении нашего государства;

- соотносить различные оценки политических событий и процессов и делать обоснованные выводы;

- использовать знания и умения для формирования способности уважать права других людей, выполнять свои обязанности гражданина РФ;

- на основе полученных знаний о правовых нормах выбирать в предлагаемых модельных ситуациях и осуществлять на практике модель правомерного социального поведения, основанного на уважении к закону и правопорядку;

- оценивать сущность и значение правопорядка и законности, собственный возможный вклад в их становление и развитие;

- осознанно содействовать защите правопорядка в обществе правовыми способами и средствами

#### Тематическое планирование

№ П/П	Название раздела	Тема урока	Содержание
1	<b>Введение</b>	Введение в элективный курс	Структура и содержание экзаменационной работы ОГЭ. Кодификатор ОГЭ. Спецификация ОГЭ. Демоверсия ОГЭ. Основные структурные и содержательные характеристики экзаменационной работы по обществознанию в форме ОГЭ
2.	<b>Основы российского законодательства</b>	Правоотношения и их особенности. Правовые нормы	Правоотношения и их особенности. Участники правоотношений. Физические и юридические лица в гражданском праве. Правоспособность и дееспособность Правовая норма. Правовая оценка поступков и деятельности человека.
		Правомерное поведение	Правомерное поведение. Понятие правомерного поведения.
		Правовая культура личности	Правовая культура личности. Понятие. Составные части правовой культуры личности.
		Правонарушение и юридическая ответственность	Правонарушение и юридическая ответственность. Понятие правонарушения. Виды правонарушений. Понятие юридической ответственности.
		Права, свободы, обязанности гражданина Российской Федерации	Конституционные права и обязанности гражданина Российской Федерации. Виды прав и обязанностей.
		Права ребёнка и возможности их защиты	<b>Понятие прав ребенка. Способы защиты прав ребенка.</b>
		Конституция Российской Федерации - Основной закон. Система права	Основной закон Российской Федерации. Понятие системы права. Составные части системы права.
		Основы гражданского права	Гражданско-правовые проступки и гражданско-правовая ответственность.
		Основы семейного права	Условия заключения брака в Российской Федерации. Права ребёнка и возможности их защиты. Права и обязанности детей и родителей. Защита прав и интересов детей, оставшихся без попечения родителей
		Основы трудового права	Стороны трудовых отношений, их права и обязанности. Рабочее время и время отдыха. Трудовой договор. Заключение и прекращение трудового договора. Особенности правового

			статуса несовершеннолетних при осуществлении трудовой деятельности
		Основы административного права	Понятие административного проступка. Виды.
		Виды юридической ответственности	Проступок и преступление. Опасность правонарушений для личности и общества. Преступления и уголовная ответственность
		Особенности юридической ответственности несовершеннолетних	Несовершеннолетние как участники правовых отношений.
		Правоохранительные органы в Российской Федерации	Правоохранительные органы в Российской Федерации. Структура правоохранительных органов Российской Федерации. Функции правоохранительных органов
3.	<b>Человек в экономических отношениях</b>	Экономическая жизнь общества. Экономическая система и её функции.	Что такое экономика. Взаимосвязь жизни общества и его экономического развития. Экономическая жизнь общества. Потребности и ресурсы, ограниченность ресурсов. Экономический выбор. Ресурсы и возможности экономики нашей страны. Экономические системы. Виды экономической деятельности. Производство – источник экономических благ. Рыночная экономика. Конкуренция. Спрос и предложение. Занятость и безработица. Предприятие в экономике. Предпринимательство. Деньги и их функции. Банковские услуги, предоставляемые гражданам. Страховые услуги. Налоги. Государственная бюджетная и денежно-кредитная политика Российской Федерации.
4.	<b>Человек в мире культуры</b>	Культура, её многообразие и формы. Мораль. Образование. Наука. Религия. Искусство.	Культура, её многообразие и формы. Влияние духовной культуры на формирование личности. Принципы и нормы морали. Добро и зло. Нравственные чувства человека. Совесть и стыд. Моральный выбор. Моральная оценка поведения людей и собственного поведения. Наука. Образование. Понятие религии. Национальные и мировые религии. Понятие искусства. Виды искусств.

Учебно-тематический план элективного курса.

№ п/п	Название раздела, темы.	Количество часов			Форма проведения	Образовательный продукт
		всего	теоретические занятия	практические занятия		
1.	Введение	1	1		Беседа.	
2.	Основы российского законодательства	14	10	4	лекции, решение тестовых заданий	конспекты. схемы
3.	Человек в экономических отношениях	1	1		лекции, решение тестовых заданий	конспекты. схемы тесты
4.	Человек в мире культуры	1	1		лекции, решение тестовых заданий	конспекты. схемы тесты

**1. Планируемые результаты освоения учебного предмета**

**Личностные результаты**

В сфере гражданского воспитания:

- готовность к выполнению обязанностей гражданина и реализации его прав, уважение прав, свобод и законных интересов других людей, с которыми школьникам предстоит взаимодействовать в рамках реализации программы;

- готовность к разнообразной совместной деятельности;
- выстраивание доброжелательных отношений с участниками реализации программы на основе взаимопонимания и взаимопомощи.

В сфере патриотического воспитания:

- осознание российской гражданской идентичности в поликультурном и многоконфессиональном обществе, проявление интереса к познанию истории, культуры Российской Федерации, своего края, народов России;
- ценностное отношение к достижениям своей Родины — России, к науке, искусству, спорту, технологиям, боевым подвигам и трудовым достижениям народа, с которыми школьники будут знакомиться в ходе профориентационных экскурсий на предприятиях своего региона.

В сфере духовно-нравственного воспитания:

- ориентация на моральные ценности и нормы в ситуациях нравственного выбора;
- готовность оценивать своё поведение и поступки, поведение и поступки других людей с позиции нравственных и правовых норм с учётом осознания последствий поступков;
- осознание важности свободы и необходимости брать на себя ответственность в ситуации подготовки к выбору будущей профессии.

В сфере эстетического воспитания:

- осознание важности художественной культуры как средства коммуникации и самовыражения для представителей многих профессий;
- стремление к самовыражению в разных видах искусства, в том числе прикладного;
- стремление создавать вокруг себя эстетически привлекательную среду вне зависимости от той сферы профессиональной деятельности, которой школьник планирует заниматься в будущем.

В сфере физического воспитания, формирования культуры здоровья и эмоционального благополучия:

- осознание необходимости соблюдения правил безопасности в любой профессии, в том числе навыков безопасного поведения в интернет-среде;
- ответственное отношение к своему здоровью и установка на здоровый образ жизни;
- способность адаптироваться к стрессовым ситуациям, вызванным необходимостью профессионального самоопределения, осмысляя собственный опыт и выстраивая дальнейшие цели, связанные с будущей профессиональной жизнью;
- умение принимать себя и других, не осуждая;
- умение осознавать эмоциональное состояние себя и других, умение управлять собственным эмоциональным состоянием для экономии внутренних ресурсов;
- сформированность навыка рефлексии, признание своего права на ошибку и такого же права другого человека.

В сфере трудового воспитания:

- установка на активное участие в решении практических задач (в рамках семьи, образовательной организации, города, края) технологической и социальной направленности, способность инициировать, планировать и самостоятельно выполнять такого рода деятельность;
- интерес к практическому изучению профессий и труда различного рода, в том числе на основе знаний, полученных в ходе изучения программы проекта;
- осознание важности обучения на протяжении всей жизни для успешной профессиональной деятельности и развитие необходимых умений для этого;
- готовность адаптироваться в профессиональной среде;
- уважение к труду и результатам трудовой деятельности;
- осознанный выбор и построение индивидуальной образовательной траектории и жизненных планов с учётом личных и общественных интересов и потребностей.

В сфере экологического воспитания:

- повышение уровня экологической культуры, осознание глобального характера экологических проблем и путей их решения, в том числе в процессе ознакомления с профессиями сферы «человек-природа»;
- активное неприятие действий, приносящих вред окружающей среде, в том числе осознание потенциального ущерба природе, который сопровождает ту или иную профессиональную деятельность;
- осознание своей роли как гражданина и потребителя в условиях взаимосвязи природной, технологической и социальной сред.

В сфере понимания ценности научного познания:

- ориентация в деятельности, связанной с освоением программы на современную систему научных представлений об основных закономерностях развития человека, природы и общества, взаимосвязях человека с природной и социальной средой;
- овладение языковой и читательской культурой как средством познания мира, средством

самосовершенствования человека, в том числе в профессиональной сфере;

- овладение основными навыками исследовательской деятельности в процессе изучения мира профессий, установка на осмысление собственного опыта, наблюдений, поступков и стремление совершенствовать пути достижения цели индивидуального и коллективного благополучия.

В сфере адаптации к изменяющимся условиям социальной и природной среды:

- освоение социального опыта, основных социальных ролей, соответствующих ведущей деятельности возраста, норм и правил общественного поведения, форм социальной жизни в группах и сообществах, включая семью, группы, сформированные по профессиональному признаку;
- способность действовать в условиях неопределённости, повышать уровень своей компетентности через практическую деятельность, в том числе умение учиться у других людей, осознавать в совместной деятельности новые знания, навыки и компетенции из опыта других, проходить профессиональные пробы в разных сферах деятельности;
- навык выявления и связывания образов, способность осознавать дефициты собственных знаний и компетентностей, планировать своё развитие, в том числе профессиональное;
- умение оперировать терминами и представлениями в области концепции устойчивого развития;
- умение анализировать и выявлять взаимосвязи природы, общества и экономики;
- умение оценивать свои действия с учётом влияния на окружающую среду, достижения целей и преодоления вызовов, возможных глобальных последствий;
- способность осознавать стрессовую ситуацию, оценивать происходящие изменения и их последствия, формулировать и оценивать риски и последствия, формировать опыт, уметь находить позитивное в произошедшей ситуации.

### Метапредметные результаты

В сфере овладения универсальными учебными познавательными действиями:

- выявлять дефицит информации о той или иной профессии, необходимой для полноты представлений о ней, и находить способы для решения возникшей проблемы;
- использовать вопросы как инструмент для познания будущей профессии;
- аргументировать свою позицию, мнение;
- оценивать на применимость и достоверность информацию, полученную в ходе работы с интернет-источниками;
- самостоятельно формулировать обобщения и выводы по результатам проведённого обсуждения в группе или в паре;
- прогнозировать возможное дальнейшее развитие процессов, событий и их последствия, связанные с выбором будущей профессии;
- выдвигать предположения о возможном росте и падении спроса на ту или иную специальность в новых условиях;
- применять различные методы, инструменты и запросы при поиске и отборе информации, связанной с профессиональной деятельностью или дальнейшим обучением;
- выбирать, анализировать, систематизировать и интерпретировать информацию различных видов и форм представления;
- находить сходные аргументы (подтверждающие или опровергающие одну и ту же идею, версию) в различных информационных источниках;
- самостоятельно выбирать оптимальную форму представления информации, предназначенную для остальных участников программы.

В сфере овладения универсальными учебными коммуникативными действиями:

- воспринимать и формулировать суждения в соответствии с целями и условиями общения в рамках занятий, включённых в программу;
- выражать свою точку зрения; распознавать невербальные средства общения, понимать значение социальных знаков, знать и распознавать предпосылки конфликтных ситуаций и стараться смягчать конфликты;
- понимать намерения других участников занятий по программе проекта «Билет в будущее», проявлять уважительное отношение к ним и к взрослым, участвующим в занятиях, в корректной форме формулировать свои возражения;
- в ходе диалога и (или) дискуссии задавать вопросы по существу обсуждаемой темы высказывать идеи, нацеленные на решение задачи и поддержание благожелательности общения друг с другом;
- сопоставлять свои суждения с суждениями других участников диалога, обнаруживать различие и сходство позиций;
- публично представлять результаты работы, проделанной в рамках выполнения заданий, связанных с тематикой курса по профориентации;
- понимать и использовать преимущества командной и индивидуальной работы при решении конкретной проблемы, принимать цель совместной деятельности, коллективно планировать действия по её достижению;

распределять роли, договариваться, обсуждать процесс и результат совместной работы;

- уметь обобщать мнения нескольких участников программы, проявлять готовность руководить, выполнять поручения, подчиняться;
- участвовать в групповых формах работы (обсуждения, обмен мнениями, мозговые штурмы и др.);
- выполнять свою часть работы, достигать качественного результата по своему направлению и координировать свои действия с действиями других участников.

В сфере овладения универсальными учебными регулятивными действиями:

- выявлять проблемы, возникающие в ходе выбора будущей профессии;
- ориентироваться в различных подходах принятия решений (индивидуальное, принятие решения в группе, принятие решений группой);
- делать выбор и брать на себя ответственность за решения, принимаемые в процессе профессионального самоопределения;
- владеть способами самоконтроля, самомотивации и рефлексии;
- предвидеть трудности, которые могут возникнуть при выборе будущей профессии;
- объяснять причины достижения (недостижения) результатов деятельности, давать оценку опыту, приобретённому в ходе прохождения программы курса, уметь находить позитивное в любой ситуации;
- уметь вносить коррективы в свою деятельность на основе новых обстоятельств, изменившихся ситуаций, установленных ошибок, возникших трудностей;
- различать, называть и управлять собственными эмоциями;
- уметь ставить себя на место другого человека, понимать мотивы и намерения участников курса, осознанно относиться к ним.

### **Предметные результаты**

Предметные результаты освоения Программы основного общего образования представлены с учётом специфики содержания предметных областей, затрагиваемых в ходе профориентационной деятельности школьников.

Русский язык:

- формирование умений речевого взаимодействия (в том числе, общения при помощи современных средств устной и письменной речи): создание устных монологических высказываний на основе жизненных наблюдений и личных впечатлений, чтения учебно-научной, художественной и научно-популярной литературы: монолог- описание, монолог-рассуждение, монолог-повествование;
- участие в диалоге разных видов: побуждение к действию, обмен мнениями, запрос информации, сообщение информации;
- обсуждение и чёткая формулировка цели, плана совместной групповой деятельности;
- извлечение информации из различных источников, её осмысление и оперирование ею, свободное пользование лингвистическими словарями, справочной литературой, в том числе информационно-справочными системами в электронной форме;
- создание письменных текстов различных стилей с соблюдением норм построения текста: соответствие текста теме и основной мысли, цельность и относительная законченность;
- последовательность изложения (развёртывание содержания в зависимости от цели текста, типа речи);
- правильность выделения абзацев в тексте, наличие грамматической связи предложений в тексте, логичность.

Литература:

- овладение умением использовать словари и справочники, в том числе информационно-справочные системы в электронной форме, подбирать проверенные источники в библиотечных фондах, Интернете для выполнения учебной задачи;
- применять ИКТ, соблюдать правила информационной безопасности. Иностранный язык:
- овладение основными видами речевой деятельности в рамках знакомства со спецификой современных профессий;
- приобретение опыта практической деятельности в жизни: соблюдать правила информационной безопасности в ситуациях повседневной жизни и при работе в Интернете;
- использовать иноязычные словари и справочники, в том числе информационно- справочные системы в электронной форме.

Информатика:

- овладение основными понятиями: информация, передача, хранение, обработка информации, алгоритм, модель, цифровой продукт - и их использованием для решения учебных и практических задач;
- умение оперировать единицами измерения информационного объёма и скорости передачи данных;
- сформированность мотивации к продолжению изучения информатики как профильного предмета.

#### География:

- освоение и применение системы знаний о размещении и основных свойствах географических объектов, понимание роли географии в формировании качества жизни человека и окружающей его среды на планете Земля, в решении современных практических задач своего населенного пункта;
- умение устанавливать взаимосвязи между изученными природными, социальными и экономическими явлениями и процессами;
- умение использовать географические знания для описания существенных признаков разнообразных явлений и процессов в повседневной жизни;
- сформированность мотивации к продолжению изучения географии как профильного предмета на уровне среднего общего образования.

#### Физика:

- умение использовать знания о физических явлениях в повседневной жизни для обеспечения безопасности при обращении с бытовыми приборами и техническими устройствами, сохранения здоровья и соблюдения норм экологического поведения в окружающей среде;
- понимание необходимости применения достижений физики и технологий для рационального природопользования;
- расширенные представления о сферах профессиональной деятельности, связанных с физикой и современными технологиями, основанными на достижениях физической науки, позволяющие рассматривать физико-техническую область знаний как сферу своей будущей профессиональной деятельности;
- сформированность мотивации к продолжению изучения физики как профильного предмета на уровне среднего общего образования.

#### Обществознание:

- освоение и применение системы знаний о социальных свойствах человека, особенностях его взаимодействия с другими людьми; важности семьи как базового социального института; характерных чертах общества; содержания и значении социальных норм, регулирующих общественные отношения, включая правовые нормы, регулирующие типичные для несовершеннолетнего и членов его семьи общественные отношения (в том числе нормы гражданского, трудового и семейного права, основы налогового законодательства); процессах и явлениях в экономической сфере (в области макро- и микроэкономики);
- умение приводить примеры (в том числе моделировать ситуации) деятельности людей, социальных объектов, явлений, процессов определённого типа в различных сферах общественной жизни, их структурных элементов и проявлений основных функций; разного типа социальных отношений; ситуаций, регулируемых различными видами социальных норм;
- умение классифицировать по разным признакам (в том числе устанавливать существенный признак классификации) социальные объекты, явления, процессы, относящиеся к различным сферам общественной жизни, их существенные признаки, элементы и основные функции;
- овладение приёмами поиска и извлечения социальной информации (текстовой, графической, аудиовизуальной) по заданной теме из различных адаптированных источников (в том числе учебных материалов) и публикаций средств массовой информации (далее – СМИ) с соблюдением правил информационной безопасности при работе в Интернете;
- приобретение опыта использования полученных знаний, включая основы финансовой грамотности, в практической (включая выполнение проектов индивидуально и в группе) деятельности, в повседневной жизни для реализации и защиты прав человека и гражданина, прав потребителя (в том числе потребителя финансовых услуг) и осознанного выполнения гражданских обязанностей; для анализа потребления домашнего хозяйства; для составления личного финансового плана; для выбора профессии и оценки собственных перспектив в профессиональной сфере; для опыта публичного представления результатов своей деятельности в соответствии с темой и ситуацией общения, особенностями аудитории и регламентом.

#### Биология:

- владение навыками работы с информацией биологического содержания, представленной в разной форме (в виде текста, табличных данных, схем, графиков, диаграмм, моделей, изображений), критического анализа информации и оценки её достоверности;
- умение интегрировать биологические знания со знаниями других учебных предметов;
- интерес к углублению биологических знаний и выбору биологии как профильного предмета на уровне среднего общего образования для будущей профессиональной деятельности в области биологии, медицины, экологии, ветеринарии, сельского хозяйства, пищевой промышленности, психологии, искусства, спорта.

#### Изобразительное искусство:

- сформированность системы знаний о различных художественных материалах в изобразительном искусстве; о различных способах живописного построения изображения; о стилях и различных жанрах изобразительного искусства; о выдающихся отечественных и зарубежных художниках, скульпторах и архитекторах.



Основы безопасности жизнедеятельности:

- сформированность культуры безопасности жизнедеятельности на основе освоенных знаний и умений, системного и комплексного понимания значимости безопасного поведения;
- овладение знаниями и умениями предупреждения опасных и чрезвычайных ситуаций во время пребывания в различных средах (в помещении, на улице, на природе, в общественных местах и на массовых мероприятиях, при коммуникации, при воздействии рисков культурной среды).

**Рабочая программа курса по внеурочной деятельности «Россия – мои горизонты»**

**Класс – 6-9**

Количество часов по учебному плану 1 час в неделю (всего 34 часа)

## **2. Планируемые результаты освоения учебного предмета**

### **Личностные результаты**

В сфере гражданского воспитания:

- готовность к выполнению обязанностей гражданина и реализации его прав, уважение прав, свобод и законных интересов других людей, с которыми школьникам предстоит взаимодействовать в рамках реализации программы;
- готовность к разнообразной совместной деятельности;
- выстраивание доброжелательных отношений с участниками реализации программы на основе взаимопонимания и взаимопомощи.

В сфере патриотического воспитания:

- осознание российской гражданской идентичности в поликультурном и многоконфессиональном обществе, проявление интереса к познанию истории, культуры Российской Федерации, своего края, народов России;
- ценностное отношение к достижениям своей Родины — России, к науке, искусству, спорту, технологиям, боевым подвигам и трудовым достижениям народа, с которыми школьники будут знакомиться в ходе профориентационных экскурсий на предприятиях своего региона.

В сфере духовно-нравственного воспитания:

- ориентация на моральные ценности и нормы в ситуациях нравственного выбора;
- готовность оценивать своё поведение и поступки, поведение и поступки других людей с позиции нравственных и правовых норм с учётом осознания последствий поступков;
- осознание важности свободы и необходимости брать на себя ответственность в ситуации подготовки к выбору будущей профессии.

В сфере эстетического воспитания:

- осознание важности художественной культуры как средства коммуникации и самовыражения для представителей многих профессий;
- стремление к самовыражению в разных видах искусства, в том числе прикладного;
- стремление создавать вокруг себя эстетически привлекательную среду вне зависимости от той сферы профессиональной деятельности, которой школьник планирует заниматься в будущем.

В сфере физического воспитания, формирования культуры здоровья и эмоционального благополучия:

- осознание необходимости соблюдения правил безопасности в любой профессии, в том числе навыков безопасного поведения в интернет-среде;
- ответственное отношение к своему здоровью и установка на здоровый образ жизни;
- способность адаптироваться к стрессовым ситуациям, вызванным необходимостью профессионального самоопределения, осмысляя собственный опыт и выстраивая дальнейшие цели, связанные с будущей профессиональной жизнью;
- умение принимать себя и других, не осуждая;
- умение осознавать эмоциональное состояние себя и других, умение управлять собственным эмоциональным состоянием для экономии внутренних ресурсов;
- сформированность навыка рефлексии, признание своего права на ошибку и такового же права другого человека.

В сфере трудового воспитания:

- установка на активное участие в решении практических задач (в рамках семьи, образовательной организации, города, края) технологической и социальной направленности, способность инициировать, планировать и самостоятельно выполнять такого рода деятельность;
- интерес к практическому изучению профессий и труда различного рода, в том числе на основе знаний, полученных в ходе изучения программы проекта;
- осознание важности обучения на протяжении всей жизни для успешной профессиональной деятельности и развитие необходимых умений для этого;
- готовность адаптироваться в профессиональной среде;

- уважение к труду и результатам трудовой деятельности;
- осознанный выбор и построение индивидуальной образовательной траектории и жизненных планов с учётом личных и общественных интересов и потребностей.

В сфере экологического воспитания:

- повышение уровня экологической культуры, осознание глобального характера экологических проблем и путей их решения, в том числе в процессе ознакомления с профессиями сферы «человек-природа»;
- активное неприятие действий, приносящих вред окружающей среде, в том числе осознание потенциального ущерба природе, который сопровождает ту или иную профессиональную деятельность;
- осознание своей роли как гражданина и потребителя в условиях взаимосвязи природной, технологической и социальной сред.

В сфере понимания ценности научного познания:

- ориентация в деятельности, связанной с освоением программы на современную систему научных представлений об основных закономерностях развития человека, природы и общества, взаимосвязях человека с природной и социальной средой;
- овладение языковой и читательской культурой как средством познания мира, средством самосовершенствования человека, в том числе в профессиональной сфере;
- овладение основными навыками исследовательской деятельности в процессе изучения мира профессий, установка на осмысление собственного опыта, наблюдений, поступков и стремление совершенствовать пути достижения цели индивидуального и коллективного благополучия.

В сфере адаптации к изменяющимся условиям социальной и природной среды:

- освоение социального опыта, основных социальных ролей, соответствующих ведущей деятельности возраста, норм и правил общественного поведения, форм социальной жизни в группах и сообществах, включая семью, группы, сформированные по профессиональному признаку;
- способность действовать в условиях неопределённости, повышать уровень своей компетентности через практическую деятельность, в том числе умение учиться у других людей, осознавать в совместной деятельности новые знания, навыки и компетенции из опыта других, проходить профессиональные пробы в разных сферах деятельности;
- навык выявления и связывания образов, способность осознавать дефициты собственных знаний и компетентностей, планировать своё развитие, в том числе профессиональное;
- умение оперировать терминами и представлениями в области концепции устойчивого развития;
- умение анализировать и выявлять взаимосвязи природы, общества и экономики;
- умение оценивать свои действия с учётом влияния на окружающую среду, достижения целей и преодоления вызовов, возможных глобальных последствий;
- способность осознавать стрессовую ситуацию, оценивать происходящие изменения и их последствия, формулировать и оценивать риски и последствия, формировать опыт, уметь находить позитивное в произошедшей ситуации.

## **Метапредметные результаты**

В сфере овладения универсальными учебными познавательными действиями:

- выявлять дефицит информации о той или иной профессии, необходимой для полноты представлений о ней, и находить способы для решения возникшей проблемы;
- использовать вопросы как инструмент для познания будущей профессии;
- аргументировать свою позицию, мнение;
- оценивать на применимость и достоверность информацию, полученную в ходе работы с интернет-источниками;
- самостоятельно формулировать обобщения и выводы по результатам проведённого обсуждения в группе или в паре;
- прогнозировать возможное дальнейшее развитие процессов, событий и их последствия, связанные с выбором будущей профессии;
- выдвигать предположения о возможном росте и падении спроса на ту или иную специальность в новых условиях;
- применять различные методы, инструменты и запросы при поиске и отборе информации, связанной с профессиональной деятельностью или дальнейшим обучением;
- выбирать, анализировать, систематизировать и интерпретировать информацию различных видов и форм представления;
- находить сходные аргументы (подтверждающие или опровергающие одну и ту же идею, версию) в различных информационных источниках;
- самостоятельно выбирать оптимальную форму представления информации, предназначенную для остальных участников программы.

В сфере овладения универсальными учебными коммуникативными действиями:

- воспринимать и формулировать суждения в соответствии с целями и условиями общения в рамках занятий, включённых в программу;
- выражать свою точку зрения; распознавать невербальные средства общения, понимать значение социальных знаков, знать и распознавать предпосылки конфликтных ситуаций и стараться смягчать конфликты;
- понимать намерения других участников занятий по программе проекта «Билет в будущее», проявлять уважительное отношение к ним и к взрослым, участвующим в занятиях, в корректной форме формулировать свои возражения;
- в ходе диалога и (или) дискуссии задавать вопросы по существу обсуждаемой темы высказывать идеи, нацеленные на решение задачи и поддержание благожелательности общения друг с другом;
- сопоставлять свои суждения с суждениями других участников диалога, обнаруживать различие и сходство позиций;
- публично представлять результаты работы, проделанной в рамках выполнения заданий, связанных с тематикой курса по профориентации;
- понимать и использовать преимущества командной и индивидуальной работы при решении конкретной проблемы, принимать цель совместной деятельности, коллективно планировать действия по её достижению: распределять роли, договариваться, обсуждать процесс и результат совместной работы;
- уметь обобщать мнения нескольких участников программы, проявлять готовность руководить, выполнять поручения, подчиняться;
- участвовать в групповых формах работы (обсуждения, обмен мнениями, мозговые штурмы и др.);
- выполнять свою часть работы, достигать качественного результата по своему направлению и координировать свои действия с действиями других участников.

В сфере овладения универсальными учебными регулятивными действиями:

- выявлять проблемы, возникающие в ходе выбора будущей профессии;
- ориентироваться в различных подходах принятия решений (индивидуальное, принятие решения в группе, принятие решений группой);
- делать выбор и брать на себя ответственность за решения, принимаемые в процессе профессионального самоопределения;
- владеть способами самоконтроля, самомотивации и рефлексии;
- предвидеть трудности, которые могут возникнуть при выборе будущей профессии;
- объяснять причины достижения (недостижения) результатов деятельности, давать оценку опыту, приобретённому в ходе прохождения программы курса, уметь находить позитивное в любой ситуации;
- уметь вносить коррективы в свою деятельность на основе новых обстоятельств, изменившихся ситуаций, установленных ошибок, возникших трудностей;
- различать, называть и управлять собственными эмоциями;
- уметь ставить себя на место другого человека, понимать мотивы и намерения участников курса, осознанно относиться к ним.

### **Предметные результаты**

Предметные результаты освоения Программы основного общего образования представлены с учётом специфики содержания предметных областей, затрагиваемых в ходе профориентационной деятельности школьников.

Русский язык:

- формирование умений речевого взаимодействия (в том числе, общения при помощи современных средств устной и письменной речи): создание устных монологических высказываний на основе жизненных наблюдений и личных впечатлений, чтения учебно-научной, художественной и научно-популярной литературы: монолог-описание, монолог-рассуждение, монолог-повествование;
- участие в диалоге разных видов: побуждение к действию, обмен мнениями, запрос информации, сообщение информации;
- обсуждение и чёткая формулировка цели, плана совместной групповой деятельности;
- извлечение информации из различных источников, её осмысление и оперирование ею, свободное пользование лингвистическими словарями, справочной литературой, в том числе информационно-справочными системами в электронной форме;
- создание письменных текстов различных стилей с соблюдением норм построения текста: соответствие текста теме и основной мысли, цельность и относительная законченность;
- последовательность изложения (развёртывание содержания в зависимости от цели текста, типа речи);
- правильность выделения абзацев в тексте, наличие грамматической связи предложений в тексте, логичность.

Литература:

- овладение умением использовать словари и справочники, в том числе информационно-справочные системы в электронной форме, подбирать проверенные источники в библиотечных фондах, Интернете для выполнения учебной задачи;
- применять ИКТ, соблюдать правила информационной безопасности. Иностранный язык:
- овладение основными видами речевой деятельности в рамках знакомства с особенностями современных профессий;
- приобретение опыта практической деятельности в жизни: соблюдать правила информационной безопасности в ситуациях повседневной жизни и при работе в Интернете;
- использовать иноязычные словари и справочники, в том числе информационно-справочные системы в электронной форме.

#### Информатика:

- овладение основными понятиями: информация, передача, хранение, обработка информации, алгоритм, модель, цифровой продукт - и их использованием для решения учебных и практических задач;
- умение оперировать единицами измерения информационного объёма и скорости передачи данных;
- сформированность мотивации к продолжению изучения информатики как профильного предмета.

#### География:

- освоение и применение системы знаний о размещении и основных свойствах географических объектов, понимание роли географии в формировании качества жизни человека и окружающей его среды на планете Земля, в решении современных практических задач своего населенного пункта;
- умение устанавливать взаимосвязи между изученными природными, социальными и экономическими явлениями и процессами;
- умение использовать географические знания для описания существенных признаков разнообразных явлений и процессов в повседневной жизни;
- сформированность мотивации к продолжению изучения географии как профильного предмета на уровне среднего общего образования.

#### Физика:

- умение использовать знания о физических явлениях в повседневной жизни для обеспечения безопасности при обращении с бытовыми приборами и техническими устройствами, сохранения здоровья и соблюдения норм экологического поведения в окружающей среде;
- понимание необходимости применения достижений физики и технологий для рационального природопользования;
- расширенные представления о сферах профессиональной деятельности, связанных с физикой и современными технологиями, основанными на достижениях физической науки, позволяющие рассматривать физико-техническую область знаний как сферу своей будущей профессиональной деятельности;
- сформированность мотивации к продолжению изучения физики как профильного предмета на уровне среднего общего образования.

#### Обществознание:

- освоение и применение системы знаний о социальных свойствах человека, особенностях его взаимодействия с другими людьми; важности семьи как базового социального института; характерных чертах общества; содержания и значении социальных норм, регулирующих общественные отношения, включая правовые нормы, регулирующие типичные для несовершеннолетнего и членов его семьи общественные отношения (в том числе нормы гражданского, трудового и семейного права, основы налогового законодательства); процессах и явлениях в экономической сфере (в области макро- и микроэкономики);
- умение приводить примеры (в том числе моделировать ситуации) деятельности людей, социальных объектов, явлений, процессов определённого типа в различных сферах общественной жизни, их структурных элементов и проявлений основных функций; разного типа социальных отношений; ситуаций, регулируемых различными видами социальных норм;
- умение классифицировать по разным признакам (в том числе устанавливать существенный признак классификации) социальные объекты, явления, процессы, относящиеся к различным сферам общественной жизни, их существенные признаки, элементы и основные функции;
- овладение приёмами поиска и извлечения социальной информации (текстовой, графической, аудиовизуальной) по заданной теме из различных адаптированных источников (в том числе учебных материалов) и публикаций средств массовой информации (далее – СМИ) с соблюдением правил информационной безопасности при работе в Интернете;
- приобретение опыта использования полученных знаний, включая основы финансовой грамотности, в практической (включая выполнение проектов индивидуально и в группе) деятельности, в повседневной жизни для реализации и защиты прав человека и гражданина, прав потребителя (в том числе потребителя финансовых услуг) и осознанного выполнения гражданских обязанностей; для анализа потребления домашнего хозяйства; для

составления личного финансового плана; для выбора профессии и оценки собственных перспектив в профессиональной сфере; для опыта публичного представления результатов своей деятельности в соответствии с темой и ситуацией общения, особенностями аудитории и регламентом.

Биология:

- владение навыками работы с информацией биологического содержания, представленной в разной форме (в виде текста, табличных данных, схем, графиков, диаграмм, моделей, изображений), критического анализа информации и оценки её достоверности;
- умение интегрировать биологические знания со знаниями других учебных предметов;
- интерес к углублению биологических знаний и выбору биологии как профильного предмета на уровне среднего общего образования для будущей профессиональной деятельности в области биологии, медицины, экологии, ветеринарии, сельского хозяйства, пищевой промышленности, психологии, искусства, спорта.

Изобразительное искусство:

- сформированность системы знаний о различных художественных материалах в изобразительном искусстве; о различных способах живописного построения изображения; о стилях и различных жанрах изобразительного искусства; о выдающихся отечественных и зарубежных художниках, скульпторах и архитекторах.

Основы безопасности жизнедеятельности:

- сформированность культуры безопасности жизнедеятельности на основе освоенных знаний и умений, системного и комплексного понимания значимости безопасного поведения;
- овладение знаниями и умениями предупреждения опасных и чрезвычайных ситуаций во время пребывания в различных средах (в помещении, на улице, на природе, в общественных местах и на массовых мероприятиях, при коммуникации, при воздействии рисков культурной среды).

### **Содержание курса по профориентации «**

Тема 1. Вводный урок «Моя Россия – мои горизонты» (обзор отраслей экономического развития РФ – счастье в труде) (1 час)

Россия – страна безграничных возможностей и профессионального развития. Культура труда, связь выбора профессии с персональным счастьем и экономикой страны. Познавательные цифры и факты об отраслях экономического развития, профессиональных навыков и качеств, востребованных в будущем. Формирование представлений о развитии и достижениях страны в следующих сферах: медицина и здоровье; архитектура и строительство; информационные технологии; промышленность и добыча полезных ископаемых; сельское хозяйство; транспорт и логистика; наука и образование; безопасность; креативные технологии; сервис и торговля; предпринимательство и финансы.

Тема 2. Тематический профориентационный урок «Открой своё будущее» (введение в профориентацию) (1 час)

В 6 классе: тематическое содержание занятия построено на обсуждении и осознании трех базовых компонентов, которые необходимо учитывать при выборе:

- «ХОЧУ» – ваши интересы;
- «МОГУ» – ваши способности;
- «БУДУ» – востребованность обучающегося на рынке труда в будущем.

Информирование обучающихся о профессиях с постепенным расширением представлений о мире профессионального труда в целом: формирование системного представления о мире профессий и значимости трудовой деятельности, например, как различные качества или навыки могут по-разному реализовываться в разных профессиональных направлениях. Помощь в выборе увлечения, в котором обучающийся может реализовать свои интересы, развивать возможности и помогать окружающим. Поиск дополнительных занятий и увлечений.

В 7 классе: тематическое содержание занятия предполагает знакомство с различными профессиональными средами и профессиями через проектную деятельность. Информирование обучающихся о разнообразии сред и современных профессий: формирование представлений о взаимосвязи деятельности различных специалистов при достижении общего результата, решение проектных заданий с профориентационным компонентом, работа в школьных проектных командах для поиска и презентации проектных решений. Обучающимся предстоит предложить проектные решения по тематическим направлениям виртуального города профессий «Профиград»: выбрать проблему для решения, сформировать проектную задачу, сформировать команду профессионалов из разных профессий, предложить и презентовать решение.

В 8 классе: занятие знакомит обучающихся с разнообразием направлений профессионального развития, возможностями прогнозирования результатов профессионального самоопределения. На занятии раскрываются существующие профессиональные направления, варианты получения профессионального образования (уровни образования). Актуализация процессов профессионального самоопределения. Информирование школьников о видах профессионального образования (высшее образование / среднее профессиональное образование). Помощь школьникам в соотношении личных качеств и интересов с направлениями профессиональной деятельности.

В 9 классе: формирование представлений о преимуществах обучения как в организациях высшего образования (ВО, вузы), так и в организациях среднего профессионального образования (СПО). Актуализация представлений о возможных профессиональных направлениях для учащихся. Повышение познавательного интереса

к философии выбора и построению своей персональной карьерной траектории развития. В 10 классе: в ходе занятия обучающиеся получают информацию по следующим направлениям профессиональной деятельности:

- естественно-научное направление;
- инженерно-техническое направление;
- информационно-технологическое направление;
- оборонно-спортивное направление;
- производственно-технологическое направление;
- социально-гуманитарное направление;
- финансово-экономическое направление;
- творческое направление.

Информирование обучающихся об особенностях рынка труда. «Проигрывание» вариантов выбора (альтернатив) профессии. Формирование представления о компетентностном профиле специалистов из разных направлений. Знакомство с инструментами и мероприятиями профессионального выбора.

В 11 классе: занятие направлено помочь выпускникам взглянуть на различные жизненные сценарии и профессиональные пути, которые ждут их после окончания школы. Через призму разнообразия вариантов развития событий будет раскрыта и тема разнообразия выбора профессий в различных профессиональных направлениях. Формирование представления о выборе, развитии и возможных изменениях в построении персонального карьерного пути. Формирование позитивного отношения и вовлеченности обучающихся в вопросы самоопределения. Овладение приемами 20 построения карьерных траекторий развития. Актуализация знаний по выбору образовательной организации: организации высшего образования (ВО, вузы) или организации среднего профессионального образования (СПО) как первого шага формирования персонального карьерного пути.

Тема 3. Профориентационная диагностика № 1 «Мой профиль» и разбор результатов (1 час) Для обучающихся, не принимающих участие в проекте «Билет в будущее», доступна профориентационная диагностика № 1 «Мой профиль».

Профориентационная диагностика обучающихся на интернет-платформе [profmin.bvbinfo.ru](https://profmin.bvbinfo.ru) (для незарегистрированных участников) позволяет определить требуемый объем профориентационной помощи и сформировать дальнейшую индивидуальную траекторию участия в программе профориентационной работы. Методика «Мой профиль» – диагностика интересов, которая позволяет рекомендовать профиль обучения и направления развития. Методика предусматривает 3 версии: для 6-7, 8-9 и 10-11 классов. Тест реализуется в форме кейсов, время прохождения – около 15 минут. По итогам диагностики рекомендуется проведение консультации по полученным результатам (в индивидуальном или групповом формате).

Тема 3. Профориентационная диагностика № 1 «Мои профсреды» и разбор результатов (1 час) Для обучающихся-участников проекта «Билет в будущее» доступна профориентационная диагностика № 1 «Мои профсреды» (обязательна для проведения). Профориентационная диагностика обучающихся на интернет-платформе <https://bvbinfo.ru/> (для зарегистрированных участников проекта) позволяет определить требуемый объем профориентационной помощи и сформировать 7 дальнейшую индивидуальную траекторию участия в программе профориентационной работы.

Методика «Мои профсреды» – онлайн-диагностика профессиональных склонностей и направленности обучающихся. В результатах обучающийся получает рекомендации по построению трека внутри проекта «Билет в будущее» («Профессиональных сред»). Методика предусматривает 3 версии – для 6-7, 8-9 и 10-11 классов. Методика реализуется в форме кейсов, время прохождения – около 15 минут. По итогам диагностики рекомендуется проведение консультации по полученным результатам (в индивидуальном или групповом формате). Возможно проведение консультации с помощью видеозаписи готовой консультации (доступной участникам проекта «Билет в будущее» на интернет-платформе <https://bvbinfo.ru/>).

Тема 4. Профориентационное занятие «Система образования России» (дополнительное образование, уровни профессионального образования, стратегии поступления) (1 час)

В 6-7 классе: обучающиеся знакомятся с системой общего образования РФ и понятием «дополнительное образование для школьников», обсуждают значение и возможности, которые дает образование каждому человеку, учатся подбирать дополнительное образование для решения разных задач, в том числе для подготовки к будущему профессиональному выбору.

В 8-9 классе: обучающиеся знакомятся с понятием «профессиональное образование» и его уровнями, учатся соотносить профессии и уровень образования, который требуется для их освоения, узнают об условиях поступления, длительности обучения, результатах образования в учреждениях среднего и высшего профессионального образования.

В 10-11 классе: обучающиеся знакомятся с основными этапами подбора профессионального образования, узнают, что такое специальность и профиль обучения, учатся читать коды специальностей, обсуждают основные ошибки, которые делают школьники при подборе профессионального образования.

Тема 5. Профорориентационное занятие «Пробую профессию в сфере науки и образования» (моделирующая онлайн-проба на платформе проекта «Билет в будущее» по профессии учителя, приуроченная к Году педагога и наставника) (1 час)

Профессиональная проба как средство актуализации профессионального самоопределения обучающихся. Знакомство с ключевыми отраслевыми направлениями экономики Российской Федерации и решение онлайн-проб (моделирующая профессиональная проба) как практико-ориентированных задач с помощью цифровых интерактивных технологий (приложений-симуляторов на платформе проекта «Билет в будущее»: <https://bvbinfo.ru/>). Формирование представлений о компетенциях и особенностях профессий, необходимых для осуществления конкретной профессиональной деятельности. Профессиональная проба по профессии учителя, приуроченная к Году педагога и наставника, в рамках которой обучающимся необходимо пройти последовательность этапов:

- Знакомство с профессией и профессиональной областью.
- Постановка задачи и подготовительно-обучающий этап.
- Практическое выполнение задания.
- Завершающий этап (закрепление полученных знаний, получение цифрового артефакта).

Тема 6. Профорориентационное занятие «Россия в деле» (часть 1) (на выбор: импортозамещение, авиастроение, судовождение, судостроение, лесная промышленность) (1 час)

Для обучающихся, не принимающих участие в проекте «Билет в будущее», рекомендуется Профорориентационное занятие «Россия в деле» (часть 1).

Просвещение обучающихся и формирование познавательного интереса к выбору профессий в современной экономике нашей страны. Демонстрация перечня технологических ниш, в котором российские научно-технические достижения активно внедряются в технологические отрасли реального сектора экономики, и со временем результат этой работы займет достойное место не только на российском, но и мировом рынке, формируя устойчивый тренд: российские технологии – это качество – безопасность – эффективность. В рамках занятия предложены следующие отрасли и тематики на выбор: импортозамещение, авиастроение, судовождение, судостроение, лесная промышленность.

Тема 6. Профорориентационная диагностика № 2 «Мои ориентиры» и разбор результатов (1 час) Для обучающихся-участников проекта «Билет в будущее» доступна профорориентационная диагностика № 2 «Мои ориентиры» (обязательна для проведения).

Профорориентационная диагностика обучающихся на интернет-платформе <https://bvbinfo.ru/> (для зарегистрированных участников проекта) позволяет определить требуемый объем профорориентационной помощи и сформировать дальнейшую индивидуальную траекторию участия в программе профорориентационной работы.

Методика «Мои ориентиры» – онлайн-диагностика особенностей построения образовательно-профессиональной траектории. В 8-11 классах методика направлена на оценку ценностных ориентиров в сфере самоопределения обучающихся и уровня готовности к профессиональному самоопределению. Версия 6-7 классов включает только диагностику готовности к профессиональному самоопределению и не включает диагностику ценностных ориентиров. По итогам диагностики рекомендуется проведение консультации по полученным результатам (в индивидуальном или групповом формате). Возможно проведение консультации с помощью видеозаписи готовой консультации (доступной участникам проекта «Билет в будущее» на интернет-платформе <https://bvbinfo.ru/>).

Тема 7. Профорориентационное занятие «Россия промышленная: узнаю достижения страны в сфере промышленности и производства» (тяжелая промышленность, добыча и переработка сырья) (1 час)

Популяризация и просвещение обучающихся на основе знакомства с достижениями страны в сфере промышленности и производственных технологий. Знакомство на основе видеосюжетов и интервью с экспертами и специалистами в области промышленной и смежных технологий. Повышение информированности о достижениях и перспективах развития промышленности, направленное на решение важнейших задач развития общества и страны. Информирование о профессиях и современном рынке труда в области промышленности и смежных отраслей.

Тема 8. Профорориентационное занятие «Пробую профессию в сфере промышленности» (моделирующая онлайн-проба на платформе проекта «Билет в будущее» по профессиям на выбор: металлург, специалист по аддитивным технологиям и др.) (1 час)

Профессиональная проба как средство актуализации профессионального самоопределения обучающихся. Знакомство с ключевыми отраслевыми направлениями экономики Российской Федерации и решение онлайн-проб (моделирующая профессиональная проба) как практико-ориентированных задач с помощью цифровых интерактивных технологий (приложений-симуляторов на платформе проекта «Билет в будущее»: <https://bvbinfo.ru/>). Формирование представлений о компетенциях и особенностях профессий, необходимых для осуществления конкретной профессиональной деятельности. Профессиональная проба по профессии в сфере промышленности, в рамках которой обучающимся необходимо пройти последовательность этапов: – Знакомство с профессией и профессиональной областью.

- Постановка задачи и подготовительно-обучающий этап.
- Практическое выполнение задания.

– Завершающий этап (закрепление полученных знаний, получение цифрового артефакта).

Тема 9. Профориентационное занятие «Россия цифровая: узнаю достижения страны в области цифровых технологий» (информационные технологии, искусственный интеллект, робототехника) (1 час)

Популяризация и просвещение обучающихся на основе знакомства с достижениями страны в сфере цифровых технологий. Знакомство на основе видеосюжетов и интервью с экспертами и специалистами в области сквозных цифровых технологий. Повышение информированности о достижениях и перспективах развития цифровизации, направленной на решение важнейших задач развития общества и страны. Информирование о профессиях и современном рынке труда в области цифровой экономики и смежных отраслей.

Тема 10. Профориентационное занятие «Пробую профессию в области цифровых технологий» (моделирующая онлайн-проба на платформе проекта «Билет в будущее» по профессиям на выбор: программист, робототехник и др.) (1 час)

Профессиональная проба как средство актуализации профессионального самоопределения обучающихся. Знакомство с ключевыми отраслевыми направлениями экономики Российской Федерации и решение онлайн-проб (моделирующая профессиональная проба) как практико-ориентированных задач с помощью цифровых интерактивных технологий (приложений-симуляторов на платформе проекта «Билет в будущее»: <https://bvbinfo.ru/>). Формирование представлений о компетенциях и особенностях профессий, необходимых для осуществления конкретной профессиональной деятельности. Профессиональная проба по профессии в сфере цифровых технологий, в рамках которой обучающимся необходимо пройти последовательность этапов:

- Знакомство с профессией и профессиональной областью.
- Постановка задачи и подготовительно-обучающий этап.
- Практическое выполнение задания. – Завершающий этап (закрепление полученных знаний, получение цифрового артефакта).

Тема 11. Профориентационное занятие «Россия в деле» (часть 2) (на выбор: медицина, реабилитация, генетика) (1 час)

Для обучающихся, не принимающих участие в проекте «Билет в будущее», рекомендуется Профориентационное занятие «Россия в деле» (часть 2, 1 час)

Просвещение обучающихся и формирование познавательного интереса к выбору профессий в современной экономике нашей страны. Демонстрация перечня технологических ниш, в котором российские научно-технические достижения активно внедряются в технологические отрасли реального сектора экономики и со временем результат этой работы займет достойное место не только на российском, но и мировом рынке, формируя устойчивый тренд: российские технологии – это качество – безопасность – эффективность. В рамках занятия предложены следующие отрасли и тематики на выбор: медицина, реабилитация, генетика.

Тема 11. Профориентационная диагностика № 3 «Мои таланты» и разбор результатов (1 час)

Для обучающихся-участников проекта «Билет в будущее» доступна профориентационная диагностика № 3 «Мои таланты» (обязательна для проведения).

Комплексная методика «Мои таланты» определяет профессиональные интересы и сильные стороны обучающихся с подсвечиванием «зон потенциала» (талантов), рекомендуемых отраслей и профессий. Методика предусматривает версии для 6-7, 8-9 классов, в силу особенностей образовательных возможностей для данной нозологии. Рекомендуем проходить диагностику в сопровождении учителя, родителя, тьютора для предотвращения случаев, когда у ученика возникают сложности с платформой, непонимание слов, интерпретации результатов. Также рекомендуется видео-сопровождение для знакомства с результатами и рекомендациями для пользователя.

Для обучающихся – участников проекта «Билет в будущее» доступно дополнительное тестирование по методикам «Мои возможности» и «Мои способности» (проводится по желанию обучающихся). Дополнительное тестирование увеличивает точность и полноту рекомендаций. Тестирование проводится в рамках дополнительных занятий или в домашних условиях. Для тестирования рекомендуется использовать стационарные компьютеры или ноутбуки, в случае отсутствия такой возможности допускается использование мобильных устройств.

Тема 12. Профориентационное занятие «Россия инженерная: узнаю достижения страны в области инженерного дела» (машиностроение, транспорт, строительство) (1 час)

Популяризация и просвещение обучающихся на основе знакомства с достижениями страны в сфере инженерного дела. Знакомство на основе видеосюжетов и интервью с экспертами и специалистами в области инженерной и инжиниринговой деятельности. Повышение информированности о достижениях и перспективах развития инженерного дела, направленного на решение важнейших задач развития общества и страны. Информирование о профессиях и современном рынке труда в области инженерной деятельности и смежных отраслей.

Тема 13. Профориентационное занятие «Пробую профессию в инженерной сфере» (моделирующая онлайн-проба на платформе проекта «Билет в будущее» по профессиям на выбор: инженер-конструктор, электромонтер и др.) (1 час)



Профессиональная проба как средство актуализации профессионального самоопределения обучающихся. Знакомство с ключевыми отраслевыми направлениями экономики Российской Федерации и решение онлайн-проб (моделирующая профессиональная проба) как практико-ориентированных задач с помощью цифровых интерактивных технологий (приложений-симуляторов на платформе проекта «Билет в будущее»: <https://bvbinfo.ru/>). Формирование представлений о компетенциях и особенностях профессий, необходимых для осуществления конкретной профессиональной деятельности. 28 Профессиональная проба по профессии в сфере инженерного дела (инженерии), в рамках которой обучающимся необходимо пройти последовательность этапов:

- Знакомство с профессией и профессиональной областью.
- Постановка задачи и подготовительно-обучающий этап.
- Практическое выполнение задания.
- Завершающий этап (закрепление полученных знаний, получение цифрового артефакта).

Тема 14. Профориентационное занятие «Государственное управление и общественная безопасность» (федеральная государственная, военная и правоохранительная службы, особенности работы и профессии в этих службах) (1 час)

В 6-7 классе: обучающиеся знакомятся с основными функциями государства и государственными органами, которые ответственны за реализацию этих функций; знакомятся с понятием «военнослужащий», видами войск РФ и примерами профессий, имеющих отношение к военному делу; узнают о возможностях и ограничениях работы в госструктурах, в частности, об особенностях военной службы: наличие рисков для жизни и здоровья, льгот при поступлении в учебные заведения, возможностей предоставления служебного жилья и др.

В 8-9 классе: обучающиеся актуализируют знания об основных функциях и обязанностях государства в отношении своих граждан, а также о государственных органах, которые ответственны за реализацию этих функций; знакомятся с понятием «правоохранительные органы» и с основными профессиями в сфере, соотнося различные ведомства с занятыми в них сотрудниками; актуализируют знания о возможностях и ограничениях работы в госструктурах, в частности, об особенностях работы в правоохранительных органах.

В 10-11 классе: обучающиеся актуализируют знания об основных функциях и обязанностях государства в отношении своих граждан, а также о государственных органах, которые ответственны за реализацию этих функций; обучающиеся узнают об основных рабочих задачах гражданских государственных служащих в различных органах государственного управления, узнают о релевантном образовании для управленческих позиций в госструктурах и особенностях трудоустройства в органы государственного управления; актуализируют знания о возможностях и ограничениях работы в государственных структурах.

Тема 15. Профориентационное занятие «Пробую профессию в сфере управления и безопасности» (моделирующая онлайн-проба на платформе проекта «Билет в будущее» по профессиям на выбор: специалист по кибербезопасности, юрист и др.) (1 час)

Профессиональная проба как средство актуализации профессионального самоопределения обучающихся. Знакомство с ключевыми отраслевыми направлениями экономики Российской Федерации и решение онлайн-проб (моделирующая профессиональная проба) как практико-ориентированных задач с помощью цифровых интерактивных технологий (приложений-симуляторов на платформе проекта «Билет в будущее»: <https://bvbinfo.ru/>). Формирование представлений о компетенциях и особенностях профессий, необходимых для осуществления конкретной профессиональной деятельности. Профессиональная проба по профессии в сфере управления и безопасности, в рамках которой обучающимся необходимо пройти последовательность этапов:

- Знакомство с профессией и профессиональной областью.
- Постановка задачи и подготовительно-обучающий этап.
- Практическое выполнение задания.
- Завершающий этап (закрепление полученных знаний, получение цифрового артефакта).

Тема 16. Профориентационное занятие-рефлексия «Моё будущее – моя страна» (1 час)

Разбор и обсуждение полученного опыта в рамках серии профориентационных занятий. Постановка образовательных и карьерных целей. Формирование планов образовательных шагов и формулирование карьерной траектории развития. Развитие проектного мышления, рефлексивного сознания обучающихся, осмысление значимости собственных усилий для достижения успеха, совершенствование субъектной позиции, развитие социально-психологических качеств личности.

Тема 17. Профориентационное занятие «Россия плодородная: узнаю о достижениях агропромышленного комплекса страны» (агропромышленный комплекс) (1 час)

Популяризация и просвещение обучающихся на основе знакомства с достижениями страны в сфере агропромышленного комплекса (АПК) и сельского хозяйства. Знакомство на основе видеосюжетов и интервью с экспертами и специалистами в области сельского хозяйства и смежных технологий. Повышение информированности о достижениях и перспективах развития АПК, направленного на решение важнейших задач развития общества и страны. Информирование о профессиях и современном рынке труда в области экономики сельского хозяйства и смежных отраслей.

Тема 18. Профориентационное занятие «Пробую профессию в аграрной сфере» (моделирующая онлайн-проба на платформе проекта «Билет в будущее» по профессиям на выбор: агроном, зоотехник и др.) (1 час)

Профессиональная проба как средство актуализации профессионального самоопределения обучающихся. Знакомство с ключевыми отраслевыми направлениями экономики Российской Федерации и решение онлайн-проб (моделирующая профессиональная проба) как практико-ориентированных задач с помощью цифровых интерактивных технологий (приложений-симуляторов на платформе проекта «Билет в будущее»: <https://bvbinform.ru/>). Формирование представлений о компетенциях и особенностях профессий, необходимых для осуществления конкретной профессиональной деятельности.

Профессиональная проба по профессии в аграрной сфере, в рамках которой обучающимся необходимо пройти последовательность этапов:

- Знакомство с профессией и профессиональной областью.
- Постановка задачи и подготовительно-обучающий этап.
- Практическое выполнение задания.
- Завершающий этап (закрепление полученных знаний, получение цифрового артефакта).

Тема 19. Профориентационное занятие «Россия здоровая: узнаю достижения страны в области медицины и здравоохранения» (сфера здравоохранения, фармацевтика и биотехнологии) (1 час)

Популяризация и просвещение обучающихся на основе знакомства с достижениями страны в сфере медицины и здравоохранения. Знакомство на основе видеосюжетов и интервью с экспертами и специалистами в области современной медицины и смежных технологий. Повышение информированности о достижениях и перспективах развития здравоохранения, направленного на решение важнейших задач развития общества и страны. Информирование о профессиях и современном рынке труда в области медицины и смежных отраслей.

Тема 20. Профориентационное занятие «Пробую профессию в области медицины» (моделирующая онлайн-проба на платформе проекта «Билет в будущее» по профессиям на выбор: врач телемедицины, биотехнолог и др.) (1 час)

Профессиональная проба как средство актуализации профессионального самоопределения обучающихся. Знакомство с ключевыми отраслевыми направлениями экономики Российской Федерации и решение онлайн-проб (моделирующая профессиональная проба) как практико-ориентированных задач с помощью цифровых интерактивных технологий (приложений-симуляторов на платформе проекта «Билет в будущее»: <https://bvbinform.ru/>). Формирование представлений о компетенциях и особенностях профессий, необходимых для осуществления конкретной профессиональной деятельности. Профессиональная проба по профессии в сфере медицины, в рамках которой обучающимся необходимо пройти последовательность этапов:

- Знакомство с профессией и профессиональной областью.
- Постановка задачи и подготовительно-обучающий этап.
- Практическое выполнение задания.
- Завершающий этап (закрепление полученных знаний, получение цифрового артефакта).

Тема 21. Профориентационное занятие «Россия добрая: узнаю о профессиях на благо общества» (сфера социального развития, туризма и гостеприимства) (1 час)

Популяризация и просвещение обучающихся на основе знакомства с достижениями страны в сфере социального развития, туризма и гостеприимства. Знакомство на основе видеосюжетов и интервью с экспертами и специалистами в области социально-экономического развития. Повышение информированности о достижениях и перспективах развития социальной сферы, направленной на решение важнейших задач развития общества и страны. Информирование о профессиях и современном рынке труда в области социальной сферы и смежных отраслей.

Тема 22. Профориентационное занятие «Пробую профессию на благо общества» (моделирующая онлайн-проба на платформе проекта «Билет в будущее» по профессиям на выбор: менеджер по туризму, организатор благотворительных мероприятий и др.) (1 час)

Профессиональная проба как средство актуализации профессионального самоопределения обучающихся. Знакомство с ключевыми отраслевыми направлениями экономики Российской Федерации и решение онлайн-проб (моделирующая профессиональная проба) как практико-ориентированных задач с помощью цифровых интерактивных технологий (приложений-симуляторов на платформе проекта «Билет в будущее»: <https://bvbinform.ru/>). Формирование представлений о компетенциях и особенностях профессий, необходимых для осуществления конкретной профессиональной деятельности. Профессиональная проба в социальной сфере, в рамках которой обучающимся необходимо пройти последовательность этапов:

- Знакомство с профессией и профессиональной областью.
- Постановка задачи и подготовительно-обучающий этап.
- Практическое выполнение задания.
- Завершающий этап (закрепление полученных знаний, получение цифрового артефакта).

Тема 23. Профориентационное занятие «Россия креативная: узнаю творческие профессии» (сфера культуры и искусства) (1 час)

Популяризация и просвещение обучающихся на основе знакомства с достижениями страны в сфере культуры и искусства. Знакомство на основе видеосюжетов и интервью с экспертами и специалистами в области креативной экономики и творческих индустрий. Повышение информированности о достижениях и перспективах развития креативного сектора экономики, направленных на решение важнейших задач развития общества и страны. Информирование о творческих профессиях, современном рынке труда в данной области и смежных отраслей.

Тема 24. Профориентационное занятие «Пробую творческую профессию» (моделирующая онлайн-проба на платформе проекта «Билет в будущее» по профессиям на выбор: дизайнер, продюсер и др.) (1 час)

Профессиональная проба как средство актуализации профессионального самоопределения обучающихся. Знакомство с ключевыми отраслевыми направлениями экономики Российской Федерации и решение онлайн-проб (моделирующая профессиональная проба) как практико-ориентированных задач с помощью цифровых интерактивных технологий (приложений-симуляторов на платформе проекта «Билет в будущее»: <https://bvbinfo.ru/>). Формирование представлений о компетенциях и особенностях профессий, необходимых для осуществления конкретной профессиональной деятельности. Профессиональная проба по профессии в сфере творчества, в рамках которой обучающимся необходимо пройти последовательность этапов: – Знакомство с профессией и профессиональной областью.

- Постановка задачи и подготовительно-обучающий этап.
- Практическое выполнение задания.
- Завершающий этап (закрепление полученных знаний, получение цифрового артефакта).

Тема 25. Профориентационное занятие «Один день в профессии» (часть 1) (учитель, актер, эколог) (1 час)

Формирование познавательного интереса у обучающихся к вопросам профессионального самоопределения на основе видеосюжетов с известными для молодежи медийными личностями – популярными блогерами, артистами, ведущими, которые решили воплотить свои детские мечты. В формате реалити-шоу на занятии рассматриваются следующие профессии (на выбор): учитель, актер, эколог.

Тема 26. Профориентационное занятие «Один день в профессии» (часть 2) (пожарный, ветеринар, повар) (1 час)

Формирование познавательного интереса у обучающихся к вопросам профессионального самоопределения на основе видеосюжетов с известными для молодежи медийными личностями – популярными блогерами, артистами, ведущими, которые решили воплотить свои детские мечты. В формате реалити-шоу на занятии рассматриваются следующие профессии (на выбор): пожарный, ветеринар, повар.

Тема 27. Профориентационный сериал проекта «Билет в будущее» (часть 1) (1 час)

Знакомство с профессиями из разных профессиональных отраслей через интервью с реальными представителями профессий – героями первого профориентационного сериала для школьников. Формирование познавательного интереса к вопросам профориентации на основе знакомства с личной историей труда и успеха героев сериала, мотивация и практическая значимость на основе жизненных историй. Каждая серия знакомит с представителями разных сфер: медицина, IT, медиа, бизнес, инженерное дело, различные производства, наука и искусство. В рамках занятия рекомендовано к просмотру и обсуждению 1-4 серии (на выбор), посвященные следующим профессиям:

1 серия: начальник конструкторского отдела компании «ОДК-Авиадвигатели», владелец семейной фермы «Российские альпаки», шеф-повар ресторана «Peshi».

2 серия: мастер-пожарный специализированной пожарно-спасательной части по тушению крупных пожаров, второй пилот авиакомпании «Аэрофлот – Российские авиалинии», полицейский-кинолог Отдельного батальона патрульно-постовой службы полиции на метрополитене.

3 серия: инженер-технолог отдела анализа эффективности и сборки автомобилей компании «Камаз», архитектор и руководитель «Архитектурного бюро Маликова», нейробиолог, начальник лаборатории нейронаук Курчатовского комплекса НБИКС-природоподобных технологий (НИЦ «Курчатовский институт»).

4 серия: мастер участка компании «ОДК-Авиадвигатели», скульптор, руководитель Курчатовского комплекса синхротронно-нейтринных исследований (НИЦ «Курчатовский институт»).

Тема 28. Профориентационный сериал проекта «Билет в будущее» (часть 2) (1 час)

Знакомство с профессиями из разных профессиональных отраслей через интервью с реальными представителями профессий – героями первого профориентационного сериала для школьников. Каждая серия знакомит обучающихся с личной историей труда и успеха, мотивирует и несет в себе практическую значимость. Каждая серия знакомит с представителями разных сфер: медицина, IT, медиа, бизнес, инженерное дело, различные производства, наука и искусство. В рамках занятия рекомендовано к просмотру и обсуждению 5-8 серии (на выбор), посвященные следующим профессиям:

5 серия: сварщик, методист в Музее оптики, врач ЛФК и спортивной медицины, реабилитолог.

6 серия: врач-педиатр Псковской областной инфекционной больницы, основательница концепт-стора «Палаты», основатель дома-музея «Этнодом».

7 серия: сыровар на семейном предприятии, оператор ЧПУ в компании «Любаев Армс», учитель физики, замдиректора школы «Экотех +».

8 серия: краевед, технолог, начальник бюро окончательной сборки изделий машиностроительного завода «Тонар», травматолог-ортопед, клинический ординатор.

Тема 29. Профориентационное занятие «Пробую профессию в инженерной сфере» (моделирующая онлайн-проба на платформе проекта «Билет в будущее») (1 час)

Темы 29-33 – серия профориентационных занятий в формате марафона по профессиональным пробам: решение онлайн-проб (моделирующая профессиональная проба) как практико-ориентированных задач с помощью цифровых интерактивных технологий (приложений-симуляторов на платформе проекта «Билет в будущее» <https://bvbinfo.ru/>), направленных на погружение обучающихся в практико-ориентированную среду и знакомство с решением профессиональных задач специалистов из различных профессиональных сред. Профессиональная проба по профессии в сфере инженерного дела (инженерии), в рамках которой обучающимся необходимо пройти последовательность этапов:

- Знакомство с профессией и профессиональной областью.
- Постановка задачи и подготовительно-обучающий этап.
- Практическое выполнение задания.
- Завершающий этап (закрепление полученных знаний, получение цифрового артефакта).

Тема 30. Профориентационное занятие «Пробую профессию в цифровой сфере» (моделирующая онлайн-проба на платформе проекта «Билет в будущее») (1 час)

Погружение обучающихся в практико-ориентированную среду и знакомство с решением профессиональных задач специалистов из различных профессиональных сред. Профессиональная проба по профессии в цифровой сфере, в рамках которой обучающимся необходимо пройти последовательность этапов:

- Знакомство с профессией и профессиональной областью.
- Постановка задачи и подготовительно-обучающий этап.
- Практическое выполнение задания.
- Завершающий этап (закрепление полученных знаний, получение цифрового артефакта).

Тема 31. Профориентационное занятие «Пробую профессию в сфере промышленности» (моделирующая онлайн-проба на платформе проекта «Билет в будущее») (1 час)

Профессиональная проба как средство актуализации профессионального самоопределения обучающихся. Знакомство с ключевыми отраслевыми направлениями экономики Российской Федерации и решение онлайн-проб (моделирующая профессиональная проба) как практико-ориентированных задач с помощью цифровых интерактивных технологий (приложений-симуляторов на платформе проекта «Билет в будущее»: <https://bvbinfo.ru/>). Формирование представлений о компетенциях и особенностях профессий, необходимых для осуществления конкретной профессиональной деятельности. Профессиональная проба по профессии в сфере промышленности, в рамках которой обучающимся необходимо пройти последовательность этапов:

- Знакомство с профессией и профессиональной областью.
- Постановка задачи и подготовительно-обучающий этап.
- Практическое выполнение задания.
- Завершающий этап (закрепление полученных знаний, получение цифрового артефакта).

Тема 32. Профориентационное занятие «Пробую профессию в сфере медицины» (моделирующая онлайн-проба на платформе проекта «Билет в будущее») (1 час)

Погружение обучающихся в практико-ориентированную среду и знакомство с решением профессиональных задач специалистов из различных профессиональных сред. Профессиональная проба по профессии в сфере медицины, в рамках которой обучающимся необходимо пройти последовательность этапов:

- Знакомство с профессией и профессиональной областью.
- Постановка задачи и подготовительно-обучающий этап.
- Практическое выполнение задания.
- Завершающий этап (закрепление полученных знаний, получение цифрового артефакта).

Тема 33. Профориентационное занятие «Пробую профессию в креативной сфере» (моделирующая онлайн-проба на платформе проекта «Билет в будущее») (1 час)

Погружение обучающихся в практико-ориентированную среду и знакомство с решением профессиональных задач специалистов из различных профессиональных сред. Профессиональная проба по профессии в креативной сфере, в рамках которой обучающимся необходимо пройти последовательность этапов:

- Знакомство с профессией и профессиональной областью.
- Постановка задачи и подготовительно-обучающий этап.
- Практическое выполнение задания.
- Завершающий этап (закрепление полученных знаний, получение цифрового артефакта).

Тема 34. Профориентационное занятие «Моё будущее – Моя страна» (1 час)

Подведение итогов занятий по профориентации с учетом приобретенного опыта по профессиональным средам, знакомству с рынком труда и отраслями экономики, профессиями и требованиями к ним. Развитие у обучающихся личного смысла в приобретении познавательного опыта и интереса к профессиональной деятельности. Формирование представления о собственных интересах и возможностях, образа «Я» в будущем. Построение дальнейших шагов в области профессионального самоопределения.

**Календарно-тематическое планирование по программе курса внеурочной деятельности  
«Россия — мои горизонты» 2023/2024 уч. год**

№	Дата	Классы - участники Профминимума (не зарегистрированные в проекте «Билет в будущее»)	Классы - участники Профминимума (зарегистрированные в проекте «Билет в будущее»)	Кол-во часов
1	7 сентября 2023 г.	Тема 1. Вводный урок «Моя Россия — мои горизонты» (обзор отраслей экономического развития РФ — счастье в труде)		1
2	14 сентября 2023 г.	Тема 2. Тематический профориентационный урок «Открой своё будущее» (введение в профориентацию)		1
3	21 сентября 2023 г.	Тема 3. Профориентационная диагностика № 1 «Мой профиль» и разбор результатов	Тема 3. Профориентационная диагностика № 1 «Мои профсреды» и разбор результатов	1
4	28 сентября 2023 г.	Тема 4. Профориентационное занятие «Система образования России» (дополнительное образование, уровни профессионального образования, стратегии поступления)		1
5	5 октября 2023 г.	Тема 5. Профориентационное занятие «Пробую профессию в сфере науки и образования» (моделирующая онлайн-проба на платформе проекта «Билет в будущее» по профессии учителя, приуроченная к Году педагога и наставника)		1
6	12 октября 2023 г.	Тема 6. Профориентационное занятие «Россия в деле» (часть 1) (на выбор: импортозамещение, авиастроение, судовождение, судостроение, лесная промышленность)	Тема 6. Профориентационная диагностика № 2 «Мои ориентиры» и разбор результатов	1
7	19 октября 2023 г.	Тема 7. Профориентационное занятие «Россия промышленная: узнаю достижения страны в сфере промышленности и производства» (тяжелая промышленность, добыча и переработка сырья)		1
8	26 октября 2023 г.	Тема 8. Профориентационное занятие «Пробую профессию в сфере промышленности» (моделирующая онлайн-проба на платформе проекта «Билет в будущее» по профессиям на выбор: металлург, специалист по аддитивным технологиям и др.)		1
9	2 ноября 2023 г.	Тема 9. Профориентационное занятие «Россия цифровая: узнаю достижения страны в области цифровых технологий» (информационные технологии, искусственный интеллект, робототехника)		1

10	9 ноября 2023 г.	Тема 10. Профорориентационное занятие «Пробую профессию в области цифровых технологий» (моделирующая онлайн-проба на платформе проекта «Билет в будущее» по профессиям на выбор: программист, робототехник и др.)		1
11	16 ноября 2023 г.	Тема 11. Профорориентационное занятие «Россия в деле» (часть 2) (на выбор: медицина, реабилитация, генетика)	Тема 11. Профорориентационная диагностика № 3 «Мои таланты» и разбор результатов	1
12	23 ноября 2023 г.	Тема 12. Профорориентационное занятие «Россия инженерная: узнаю достижения страны в области инженерного дела» (машиностроение, транспорт, строительство)		1
13	30 ноября 2023 г.	Тема 13. Профорориентационное занятие «Пробую профессию в инженерной сфере» (моделирующая онлайн-проба на платформе проекта «Билет в будущее» по профессиям на выбор: инженерконструктор, электромонтер и др.)		1
14	7 декабря 2023 г.	Тема 14. Профорориентационное занятие «Государственное управление и общественная безопасность» (федеральная государственная, военная и правоохранительная службы, особенности работы и профессии в этих службах)		1
15	14 декабря 2023 г.	Тема 15. Профорориентационное занятие «Пробую профессию в сфере управления и безопасности» (моделирующая онлайн-проба на платформе проекта «Билет в будущее» по профессиям на выбор: специалист по кибербезопасности, юрист и др.)		1
16	21 декабря 2023 г.	Тема 16. Профорориентационное занятие-рефлексия «Моё будущее — моя страна»		1
17	11 января 2024 г.	Тема 17. Профорориентационное занятие «Россия плодородная: узнаю о достижениях агропромышленного комплекса страны» (агропромышленный комплекс)		1
18	18 января 2024 г.	Тема 18. Профорориентационное занятие «Пробую профессию в аграрной сфере» (моделирующая онлайн-проба на платформе проекта «Билет в будущее» по профессиям на выбор: агроном, зоотехник и др.)		1
19	25 января 2024 г.	Тема 19. Профорориентационное занятие «Россия здоровая: узнаю достижения страны в области медицины и здравоохранения» (сфера здравоохранения, фармацевтика и биотехнологии)		1
20	1 февраля 2024 г.	Тема 20. Профорориентационное занятие «Пробую профессию в области медицины» (моделирующая онлайн-проба на платформе проекта «Билет в будущее» по профессиям на выбор: врач телемедицины, биотехнолог и др.)		1
21	8 февраля 2024 г.	Тема 21. Профорориентационное занятие «Россия добрая: узнаю о профессиях на благо общества» (сфера социального развития, туризма и гостеприимства)		1
22	15 февраля 2024 г.	Тема 22. Профорориентационное занятие «Пробую профессию на благо общества» (моделирующая онлайн-проба на платформе проекта «Билет в будущее» по профессиям на выбор: менеджер по туризму, организатор благотворительных мероприятий и др.)		1

23	22 февраля 2024 г.	Тема 23. Профорориентационное занятие «Россия креативная: узнаю творческие профессии» (сфера культуры и искусства)	1
24	29 февраля 2024 г.	Тема 24. Профорориентационное занятие «Пробую творческую профессию» (моделирующая онлайн-проба на платформе проекта «Билет в будущее» по профессиям на выбор: дизайнер, продюсер и др.)	1
25	7 марта 2024 г.	Тема 25. Профорориентационное занятие «Один день в профессии» (часть 1) (учитель, актер, эколог)	1
26	14 марта 2024 г.	Тема 26. Профорориентационное занятие «Один день в профессии» (часть 2) (пожарный, ветеринар, повар)	1
27	21 марта 2024 г.	Тема 27. Профорориентационный сериал проекта «Билет в будущее» (часть 1)	1
28	28 марта 2024 г.	Тема 28. Профорориентационный сериал проекта «Билет в будущее» (часть 2)	1
29	4 апреля 2024 г.	Тема 29. Профорориентационное занятие «Пробую профессию в инженерной сфере» (моделирующая онлайн-проба на платформе проекта «Билет в будущее»)	1
30	11 апреля 2024 г.	Тема 30. Профорориентационное занятие «Пробую профессию в цифровой сфере» (моделирующая онлайн-проба на платформе проекта «Билет в будущее»)	1
31	18 апреля 2024 г.	Тема 31. Профорориентационное занятие «Пробую профессию в сфере промышленности» (моделирующая онлайн-проба на платформе проекта «Билет в будущее»)	1
32	25 апреля 2024 г.	Тема 32. Профорориентационное занятие «Пробую профессию в сфере медицины» (моделирующая онлайн-проба на платформе проекта «Билет в будущее»)	1
33	2 мая 2024 г.	Тема 33. Профорориентационное занятие «Пробую профессию в креативной сфере» (моделирующая онлайн-проба на платформе проекта «Билет в будущее»)	1
34	16 мая 2024 г.	Тема 34. Профорориентационное занятие «Моё будущее — моя страна»	1

**Рабочая программа курса внеурочной деятельности  
«Разговоры о важном» (5-9 классы)**

**Актуальность и назначение программы**

Программа разработана в соответствии с требованиями федеральных государственных образовательных стандартов начального общего, основного общего и среднего общего образования, федеральных образовательных программ начального общего, основного общего и среднего общего образования. Это позволяет обеспечить единство обязательных требований ФГОС во всем пространстве школьного образования в урочной и внеурочной деятельности.

Задачей педагога, реализующего программу, является развитие у обучающегося ценностного отношения к Родине, природе, человеку, культуре, знаниям, здоровью.

Программа направлена на:

- формирование российской гражданской идентичности обучающихся;
- формирование интереса к познанию;
- формирование осознанного отношения к своим правам и свободам и уважительного отношения к правам и свободам других;
- выстраивание собственного поведения с позиции нравственных и правовых норм;
- создание мотивации для участия в социально-значимой деятельности;
- развитие у школьников общекультурной компетентности;
- развитие умения принимать осознанные решения и делать выбор;
- осознание своего места в обществе;
- познание себя, своих мотивов, устремлений, склонностей;

– формирование готовности к личностному самоопределению.

Программа реализуется в работе с обучающимися 1–2, 3–4, 5–7, 8–9 и 10–11 классов. В 2023–2024 учебном году запланировано проведение 36 внеурочных занятий. Занятия проводятся 1 раз в неделю по понедельникам, первым уроком.

Внеурочные занятия «Разговоры о важном» направлены на развитие ценностного отношения обучающихся к своей родине – России, населяющим ее людям, ее уникальной истории, богатой природе и великой культуре. Внеурочные занятия «Разговоры о важном» должны быть направлены на формирование соответствующей внутренней позиции личности обучающегося, необходимой ему для конструктивного и ответственного поведения в обществе.

Основной формат внеурочных занятий «Разговоры о важном» – разговор и (или) беседа с обучающимися. Занятия позволяют обучающемуся вырабатывать собственную мировоззренческую позицию по обсуждаемым темам.

Основные темы занятий связаны с важнейшими аспектами жизни человека в современной России: знанием родной истории и пониманием сложностей современного мира, техническим прогрессом и сохранением природы, ориентацией в мировой художественной культуре и повседневной культуре поведения, доброжелательным отношением к окружающим и ответственным отношением к собственным поступкам.

### **Взаимосвязь с программой воспитания**

Программа курса внеурочной деятельности разработана с учётом федеральных образовательных программ начального общего, основного общего и среднего общего образования. Это позволяет на практике соединить обучающую и воспитательную деятельность педагога, ориентировать её не только на интеллектуальное, но и на нравственное, социальное развитие ребёнка.

Это проявляется:

- в выделении в цели программы ценностных приоритетов;
- в приоритете личностных результатов реализации программы внеурочной деятельности, нашедших свое отражение и конкретизацию в программе воспитания;
- в интерактивных формах занятий для обучающихся, обеспечивающих их вовлеченность в совместную с педагогом и сверстниками деятельность.

### **Ценностное наполнение внеурочных занятий**

В основе определения тематики внеурочных занятий лежат два принципа:

- 1) соответствие датам календаря;
- 2) значимость для обучающегося события (даты), которое отмечается в календаре в текущем году.

Даты календаря можно объединить в две группы:

1. Даты, связанные с событиями, которые отмечаются в постоянные числа ежегодно (государственные и профессиональные праздники, даты исторических событий). Например, «День народного единства», «День защитника Отечества», «Новогодние семейные традиции разных народов России», «День учителя (советники по воспитанию)», «День российской науки» и т. д.

2. Юбилейные даты выдающихся деятелей науки, литературы, искусства. Например, «190-летие со дня рождения Д. Менделеева. День российской науки», «215-летие со дня рождения Н. В. Гоголя», «Русский язык. Великий и могучий. 225 лет со дня рождения А. С. Пушкина». В программе предлагается несколько тем внеурочных занятий, которые не связаны с текущими датами календаря, но являющиеся важными в воспитании школьника. К примеру: «Мы вместе», «О взаимоотношениях в коллективе (Всемирный день психического здоровья, профилактика буллинга)» и др. Следует отметить, что внеурочные занятия входят в общую систему воспитательной работы образовательной организации, поэтому тематика и содержание должны обеспечить реализацию их назначения и целей: становление у обучающихся гражданско- патриотических чувств. Исходя из этого, в планируемых результатах каждого сценария внеурочного занятия выделяются нравственные ценности, которые являются предметом обсуждения. Основные ценности характеризуются следующим образом.

### **2. Историческая память**

- историческая память – обязательная часть культуры народа и каждого гражданина;
- историческая память соединяет прошлое, настоящее, позволяя сохранить и продолжить достижения, мудрость, опыт, традиции прошлых поколений;
- историческая память есть культура целого народа, которая складывается из объединения индивидуальных переживаний, и включает важнейшие нравственные качества: благодарность, уважение, гордость потомков за жизнь и подвиги предков. Осознание этой нравственной ценности базируется на конкретном содержании занятия. Например, тема «День народного единства» рассматривается на известных исторических фактах – единение



людей, когда Родина нуждается в защите в 1612 г.

## **2. Преемственность поколений**

– каждое следующее поколение учится у предыдущего: осваивает, воссоздаёт, продолжает его достижения, традиции;

– семья построена на сохранении преемственности поколений. Память о предыдущих поколениях бережно хранится в предметах, фото, вещах, а также в гуманном отношении к старшим поколениям. Например, тема: «О взаимоотношениях в семье (День матери)». Обсуждается проблема: каждое поколение связано с предыдущими и последующими общей культурой, историей, средой обитания, языком общения. Каждый человек должен воспитывать в себе качества, которые были характерны для наших предков, людей далёких поколений: любовь к родной земле, малой родине, Отечеству.

## **3. Патриотизм — любовь к Родине**

– патриотизм (любовь к Родине) – самое главное качества гражданина;

– любовь к своему Отечеству начинается с малого — с привязанности к родному дому, малой родине;

– патриотизм строится на ответственности за судьбу своей родной земли; чувстве гордости за историю, культуру своего народа и народов России. Эта высшая нравственная ценность является приоритетной во всех сценариях «Разговоров о важном». В каждом сценарии, в соответствии с содержанием, раскрывается многогранность чувства патриотизма и его проявления в разных сферах человеческой жизни.

## **4. Доброта, добрые дела**

– доброта — это способность (желание и умение) быть милосердным, поддержать, помочь без ожидания благодарности;

– благотворительность — проявление добрых чувств; благотворительность была распространена в России в прошлые века, что стало сегодня примером для подражания. Например, тема «Мы вместе». Разговор о добрых делах граждан России в прошлые времена и в настоящее время, тема волонтерства.

## **5. Семья и семейные ценности**

– семья связана не только общим местом проживания, общим хозяйством, общими делами, но и значимыми ценностями — взаимопониманием, взаимоподдержкой, традициями и т. Д.;

– каждый член семьи имеет свои обязанности, но всегда готовы прийти на помощь другому: взять на себя его дела, проявить внимание, оказать помощь друг другу;

– обучающийся должен ответственно относиться к своей семье, участвовать во всех делах, помогать родителям;

– семейные ценности всегда были значимы для народов России; семейные ценности представлены в традиционных религиях России.

Тема семьи, семейных взаимоотношений и ценностей является предметом обсуждения на занятиях, посвященных темам: «О взаимоотношениях в семье (День матери)», «Новогодние семейные традиции разных народов России» и др.

## **6. Культура России**

– культура общества — это достижения человеческого общества, созданные на протяжении его истории;

– российская культура богата и разнообразна, она известна и уважаема во всем мире;

– культура представлена достижениями в материальной сфере (строительство, техника, предметы быта и др.), в духовной сфере (народное творчество, литература, изобразительное искусство, музыка, театр и др.), а также в этике, культуре взаимоотношений людей.

Темы, связанные с осознанием обучающимися этой социальной ценности, подробно разносторонне представлены в «Разговорах о важном». Поэтому многие сценарии построены на чтении поэзии, обсуждении видеофильмов, произведений живописи и музыки: «По ту сторону экрана. 115 лет кино в России», «Цирк! Цирк! Цирк! (к Международному дню цирка)».

## **7. Наука на службе Родины**

– наука обеспечивает прогресс общества и улучшает жизнь человека;

– в науке работают талантливые, творческие люди, бесконечно любящие свою деятельность;

– в России совершено много научных открытий, без которых невозможно представить современный мир. О такой ценности общества и отдельно взятого человека учащиеся узнают в процессе обсуждения тем: «190-лет со дня рождения Д. Менделеева. День российской науки», «Я вижу Землю! Это так красиво». Следует отметить, что многие темы

внеурочных занятий выходят за рамки содержания, изучаемого на уроках, но это не означает, что учитель будет обязательно добиваться точного усвоения нового знания, запоминания и четкого воспроизведения нового термина или понятия. Необходимо понимать, что на внеурочных занятиях как неучебных формируются определенные ценности: высшие нравственные чувства и социальные отношения. В течение года учащиеся много раз будут возвращаться к обсуждению одних и тех же понятий, что послужит постепенному осознанному их

принят

ию. Наличие сценариев внеурочных занятий не означает формального следования им. При анализе содержания занятия, которое предлагается в сценарии, педагог учитывает региональные, национальные, этнокультурные особенности территории, где функционирует данная образовательная организация. Обязательно учитывается и уровень развития учащихся, их интересы и потребности. При необходимости, исходя из статуса семей обучающихся, целесообразно уточнить (изменить, скорректировать) и творческие задания, выполнение которых предлагается вместе с родителями, другими членами семьи.

#### **Особенности реализации программы**

Личностное развитие ребёнка – главная цель педагога. Личностных результатов обучающихся педагог может достичь, увлекая школьников совместной и интересной многообразной деятельностью, позволяющей раскрыть потенциал каждого; используя разные формы работы; устанавливая во время занятий доброжелательную, поддерживающую атмосферу; насыщая занятия ценностным содержанием.

Задача педагога, транслируя собственные убеждения и жизненный опыт, дать возможность школьнику анализировать, сравнивать и выбирать. В приложениях к программе содержатся методические рекомендации, помогающие педагогу грамотно организовать деятельность школьников на занятиях в рамках реализации программы курса внеурочной деятельности «Разговоры о важном».

#### **Содержание курса внеурочной деятельности**

День знаний. Знакомство с проектами Российского общества «Знание». Возможности, которые предоставляют проекты общества «Знание» для обучающихся различных возрастов.

Родина — не только место рождения. Природные и культурные памятники – чем гордимся, о чем помним, что бережем?

Зоя Космодемьянская – её подвиг бессмертен, её имя стало символом мужества и стойкости, а жизнь служит примером беззаветной преданности Отечеству, истинной любви к своей Родине.

Право избирать и быть избранным гарантировано Конституцией Российской Федерации каждому гражданину нашей страны. Жизнь, свобода, права и благополучие граждан является одной из главных ценностей, а проявление гражданской позиции, желание участвовать в развитии своего города, региона, страны – достойно уважения.

Ценность профессии учителя. Советник по воспитанию – проводник в мир возможностей, которые создало государство для каждого ребенка в стране, наставник и «старший товарищ», помогающий как объединить школьный коллектив в дружную команду, так и выстроить личную траекторию развития каждому ребенку.

Честность, открытость, готовность прийти на помощь – основа хороших отношений окружающими. Уважение к окружающим – норма жизни в нашем обществе. В условиях информационных перегрузок, разнообразия быстро решаемых задач, экономической нестабильности, стрессы стали неотъемлемой составляющей жизни человека. Они приводят к депрессивному состоянию, которое, в свою очередь, может привести к проблемам физического здоровья, конфликтам с близкими, неуверенности, озлобленности. Знания о том, как наладить отношения в коллективе, сохранить свое психическое здоровье, как смотреть на мир позитивно, как не стать жертвой «травли», и самому не опуститься до «травли» других, необходимы всем.

Давние культурные традиции России получают отражение в произведениях кинематографического искусства, которое имеет свой «золотой фонд», признанный во всем мире. Отечественное кино передает наши традиционные ценности, великое культурно-историческое наследие, отображает то, что объединяет нас как нацию. Развитие отечественного кино отражает не только основные вехи развития страны, но и моделирует образ ее будущего. Кино, наряду с литературой и театром, позволяет человеку увидеть себя, как в «зеркале», соотносить свои поступки с поступками героев, анализировать и рефлексировать, приобретать новые знания, знакомиться с миром профессий, с творчеством талантливых людей, с историей и культурой страны.

Подразделения специального назначения (спецназ) в России имеют особую значимость, они олицетворяют служение Отечеству, мужество и силу духа, беспримерное самопожертвование, готовность мгновенно прийти на помощь Родине. Военнослужащие спецназа обладают особыми профессиональными, физическими и моральными качествами,

являются достойным примером настоящего мужчины.

Единство нации – основа существования российского государства. Единство многонационального народа, уважение традиций, религий, уклада жизни всех народов является главным в жизни страны. Пока мы едины – мы непобедимы.

Технологический суверенитет нашей Родины необходимо защищать так же, как границы государства, это основа и залог существования современной страны. Развитие сферы информационных технологий сегодня стратегически важно для будущего, профессии в этой сфере очень перспективны и востребованы. Технологический суверенитет решает задачи обеспечения безопасности, получения энергии, продовольственной независимости, транспортной связности. Логика развития экономики предполагает защиту и формирование высокотехнологичных отраслей с высокой долей интеллектуальных вложений. Появление новых профессий связано с цифровизацией экономики, движением к технологическому суверенитету.

Традиционная семья в России – это союз мужчины и женщины, которые создают и поддерживают отношения уважения, заботы и взаимной поддержки. Основа семьи – это любовь. Важно, чтобы дети стремились создавать полноценные многодетные семьи.

Что для каждого человека означает слово «Родина»? Это родители, семья, дом, друзья, родной город, регион, вся наша страна и народ. Чувство любви к своей Родине человек несет в себе всю жизнь, это его опора и поддержка. Родина – это не просто территория, это, прежде всего то, что мы любим и готовы защищать.

Волонтерство в России. Особенности волонтерской деятельности. Исторически сложилось, что в сложные годы нашей страны люди безвозмездно помогали друг другу, оказывали всестороннюю поддержку. Даша Севастопольская, сёстры милосердия – история и современность.

Россия — страна с героическим прошлым. Современные герои — кто они? Россия начинается с меня?

Значение Конституции для граждан страны. Знание прав и выполнение обязанностей. Ответственность — это осознанное поведение.

Новый год — праздник для всех россиян. У каждого народа есть интересные новогодние семейные традиции. Знакомство с обычаями и культурой новогодних праздников в нашей стране.

Первая печатная книга в России – «Азбука» Ивана Фёдорова. Способы передачи информации до появления письменности. Разница между азбукой и букварем. «Азбука», напечатанная Иваном Федоровым: «Ради скорого младенческого научения». Любовь к чтению, бережное отношение к книге начались 450 лет назад.

Современный человек должен обладать функциональной грамотностью, в том числе налоговой. Для чего собирают налоги? Что они обеспечивают для граждан? Выплата налогов – обязанность каждого гражданина Российской Федерации.

Голод, морозы, бомбардировки — тяготы блокадного Ленинграда. Блокадный паек. О провале планов немецких войск. 80 лет назад город-герой Ленинград был полностью освобожден от фашистской блокады.

Кто такой союзник? Какие обязанности он на себя принимает, какими обладает правами? Что дает заключение союзного договора для государств? Союзники России – государства, которые разделяют и поддерживают наши общие традиционные ценности, уважают культуру, стремятся к укреплению союзных государств и поддерживают их.

Достижения науки в повседневной жизни. Научные и технические достижения в нашей стране. 190-летие великого русского учёного-химика, специалиста во многих областях науки и искусства Д.И. Менделеева.

День первооткрывателя. Россия является не только самой большой страной в мире, которую за ее продолжительную историю шаг за шагом исследовали, изучали, открывали русские землепроходцы. Удивительные уголки нашей страны сегодня может открыть для себя любой школьник.

День защитника Отечества: исторические традиции. Профессия военного: кто её выбирает сегодня. Смекалка в военном деле. 280-летие со дня рождения великого русского флотоводца, командующего Черноморским флотом (1790—1798); командующего русско-турецкой эскадрой в Средиземном море (1798—1800), адмирала (1799) Ф.Ф. Ушакова.

Подлинность намерений — то, что у тебя внутри. Как найти своё место в жизни? Что нужно для того, чтобы найти друзей и самому быть хорошим другом? Примеры настоящей дружбы. Что нужно для того, чтобы создать хорошую семью и самому быть хорошим семьянином. Поддержка семьи в России. Что нужно, чтобы найти свое призвание и стать настоящим профессионалом. Поддержка профессионального самоопределения школьников в России. Эти вопросы волнуют подростков. Проблемы, с которыми они сталкиваются, и способы их решения.

Всемирный фестиваль молодежи – 2024. Сириус – федеральная площадка фестиваля. Исторические факты появления всемирного фестиваля молодежи и студентов. Фестивали, которые проходили в нашей стране.

Российская авиация. Легендарная история развития российской гражданской авиации. Героизм конструкторов, инженеров и летчиков-испытателей первых российских самолетов. Мировые рекорды российских летчиков. Современное авиастроение. Профессии, связанные с авиацией.

Красивейший полуостров с богатой историей. История Крымского полуострова. Значение Крыма. Достопримечательности Крыма.

Россия – здоровая держава. Это значит, что жители страны должны стремиться поддерживать здоровый образ жизни. Физическое и психическое здоровье населения играют важную роль в укреплении экономического потенциала и социальной стабильности страны, повышают качество жизни каждого человека.

Цирк как фантазийное и сказочное искусство. Цирк в России, История цирка, цирковые династии России. Знаменитые на весь мир российские силачи, дрессировщики, акробаты, клоуны, фокусники. Цирковые профессии.

Главные события в истории покорения космоса. Отечественные космонавты-рекордсмены. Подготовка к полету — многолетний процесс.

Николай Гоголь – признанный классик русской литературы, автор знаменитых «Мертвых душ», «Ревизора», «Вечеров на хуторе близ Диканьки». Сюжеты, герои, ситуации из произведений Николая Гоголя актуальны по сей день.

Экологичное потребление — способ позаботиться о сохранности планеты. Экологические проблемы как следствия безответственного поведения человека. Соблюдать эко-правила — не так сложно.

История Праздника труда. Труд – это право или обязанность человека? Работа мечты. Жизненно важные навыки.

История появления праздника День Победы. Поисковое движение России. Могила Неизвестного Солдата. Семейные традиции празднования Дня Победы.

19 мая 1922 года — день рождения пионерской организации. Цель ее создания и деятельность. Причины, по которым дети объединяются.

Неизвестный Пушкин. Творчество Пушкина объединяет поколения. Вклад А. С. Пушкина в формирование современного литературного русского языка.

#### **Планируемые образовательные результаты**

Занятия в рамках программы направлены на обеспечение достижения школьниками следующих личностных, метапредметных и предметных образовательных результатов.

Личностные результаты:

В сфере гражданского воспитания: уважение прав, свобод и законных интересов других людей; активное участие в жизни семьи, родного края, страны; неприятие любых форм экстремизма, дискриминации; понимание роли различных социальных институтов в жизни человека; представление об основных правах, свободах и обязанностях гражданина, социальных нормах и правилах межличностных отношений в поликультурном и многоконфессиональном обществе; готовность к разнообразной совместной деятельности, стремление к взаимопониманию и взаимопомощи; готовность к участию в гуманитарной деятельности (волонтерство, помощь людям, нуждающимся в ней).

В сфере патриотического воспитания: осознание российской гражданской идентичности в поликультурном и многоконфессиональном обществе, проявление интереса к познанию родного языка, истории, культуры Российской Федерации, своего края, народов России; ценностное отношение к достижениям своей Родины - России, к науке, искусству, спорту, технологиям, боевым подвигам и трудовым достижениям народа; уважение к символам России, государственным праздникам, историческому и природному наследию и памятникам, традициям разных народов, проживающих в родной стране.

В сфере духовно-нравственного воспитания: ориентация на моральные ценности и нормы в ситуациях нравственного выбора; готовность оценивать свое поведение и поступки, поведение и поступки других людей с позиции нравственных и правовых норм с учетом осознания последствий поступков; свобода и ответственность личности в условиях индивидуального и общественного пространства.

В сфере эстетического воспитания: восприимчивость к разным видам искусства, традициям и творчеству своего и других народов, понимание эмоционального воздействия искусства; осознание важности художественной культуры как средства коммуникации и самовыражения; понимание ценности отечественного и мирового искусства, роли этнических культурных традиций и народного творчества.

В сфере физического воспитания: осознание ценности жизни; соблюдение правил безопасности, в том числе навыков безопасного поведения в интернет-среде; способность

адаптироваться к стрессовым ситуациям и меняющимся социальным, информационным и природным условиям, в том числе осмысляя собственный опыт и выстраивая дальнейшие цели; умение принимать себя и других, не осуждая; умение осознавать эмоциональное состояние себя и других, умение управлять собственным эмоциональным состоянием; сформированность навыка рефлексии, признание своего права на ошибку и такого же права другого человека.

В сфере трудового воспитания: установка на активное участие в решении практических задач; осознание важности обучения на протяжении всей жизни; уважение к труду и результатам трудовой деятельности.

В сфере экологического воспитания: ориентация на применение знаний из социальных и естественных наук для решения задач в области окружающей среды, планирования поступков и оценки их возможных последствий для окружающей среды; повышение уровня экологической культуры, осознание глобального характера экологических проблем и путей их решения; активное неприятие действий, приносящих вред окружающей среде; осознание своей роли как гражданина и потребителя в условиях взаимосвязи природной, технологической и социальной сред; готовность к участию в практической деятельности экологической направленности.

В сфере ценности научного познания: ориентация в деятельности на современную систему научных представлений об основных закономерностях развития человека, природы и общества, взаимосвязях человека с природной и социальной средой; овладение языковой и читательской культурой как средством познания мира; овладение основными навыками исследовательской деятельности, установка на осмысление опыта, наблюдений, поступков и стремление совершенствовать пути достижения индивидуального и коллективного благополучия.

В сфере адаптации обучающегося к изменяющимся условиям социальной и природной среды: освоение обучающимися социального опыта, основных социальных ролей, соответствующих ведущей деятельности возраста, норм и правил общественного поведения, форм социальной жизни в группах и сообществах, включая семью, группы, сформированные по профессиональной деятельности, а также в рамках социального взаимодействия с людьми из другой культурной среды; открытость опыту и знаниям других; повышение уровня своей компетентности через практическую деятельность, в том числе умение учиться у других людей, умение осознавать в совместной деятельности новые знания, навыки и компетенции из опыта других; осознавать дефициты собственных знаний и компетентностей, планировать свое развитие; умение анализировать и выявлять взаимосвязи природы, общества и экономики; умение оценивать свои действия с учетом влияния на окружающую среду, достижений целей и преодоления вызовов, возможных глобальных последствий.

Метапредметные результаты:

В сфере овладения универсальными учебными познавательными действиями: использовать вопросы как исследовательский инструмент познания; применять различные методы, инструменты и запросы при поиске и отборе информации или данных из источников с учетом предложенной учебной задачи и заданных критериев; выбирать, анализировать, систематизировать и интерпретировать информацию различных видов и форм представления; находить сходные аргументы (подтверждающие или опровергающие одну и ту же идею, версию) в различных информационных источниках; самостоятельно выбирать оптимальную

форму представления информации; оценивать надежность информации по критериям, предложенным педагогическим работником или сформулированным самостоятельно; эффективно систематизировать информацию.

В сфере овладения универсальными учебными коммуникативными действиями: воспринимать и формулировать суждения, выражать эмоции в соответствии с целями и условиями общения; выражать свою точку зрения в устных и письменных текстах; понимать намерения других, проявлять уважительное отношение к собеседнику и в корректной форме формулировать свои возражения; в ходе диалога и (или) дискуссии задавать вопросы по существу обсуждаемой темы и высказывать идеи, нацеленные на решение задачи и поддержание благожелательности общения; сопоставлять свои суждения с суждениями других участников диалога, обнаруживать различие и сходство позиций; понимать и использовать преимущества командной и индивидуальной работы при решении конкретной проблемы, обосновывать необходимость применения групповых форм взаимодействия при решении поставленной задачи; принимать цель совместной деятельности, коллективно строить действия по ее достижению; распределять роли, договариваться, обсуждать процесс и результат совместной работы; уметь обобщать мнения нескольких людей, проявлять готовность руководить, выполнять поручения, подчиняться; планировать организацию совместной работы, определять свою роль (с учетом предпочтений и возможностей всех участников взаимодействия), распределять задачи между членами команды, участвовать в групповых

формах работы (обсуждения, обмен мнениями, "мозговые штурмы" и иные); выполнять свою часть работы, достигать качественного результата по своему направлению и координировать свои действия с другими членами команды; оценивать качество своего вклада в общий продукт по критериям, самостоятельно сформулированным участниками взаимодействия; сравнивать результаты с исходной задачей и вклад каждого члена команды в достижение результатов, разделять сферу ответственности.

В сфере овладения универсальными учебными регулятивными действиями: ориентироваться в различных подходах принятия решений (индивидуальное, принятие решения в группе, принятие решений группой); делать выбор и брать ответственность за решение; владеть способами самоконтроля, самомотивации и рефлексии; объяснять причины достижения (недостижения) результатов деятельности, давать оценку приобретенному опыту, уметь находить позитивное в произошедшей ситуации; оценивать соответствие результата цели и условиям; выявлять и анализировать причины эмоций; ставить себя на место другого человека, понимать мотивы и намерения другого; регулировать способ выражения эмоций; осознанно относиться к другому человеку, его мнению; признавать свое право на ошибку и такое же право другого; принимать себя и других, не осуждая; открытость себе и другим; осознавать невозможность контролировать все вокруг.

Предметные результаты освоения программы внеурочной деятельности «Разговоры о важном» представлены с учетом специфики содержания предметных областей, к которым имеет отношение содержание курса внеурочной деятельности:

Русский язык: совершенствование различных видов устной и письменной речевой деятельности; формирование умений речевого взаимодействия: создание устных монологических высказываний на основе жизненных наблюдений, личных впечатлений, чтения учебно-научной, художественной и научно-популярной литературы; участие в диалоге разных видов: побуждение к действию, обмен мнениями, запрос информации, сообщение информации; овладение различными видами чтения (просмотровым, ознакомительным, изучающим, поисковым); формулирование вопросов по содержанию текста и ответов на них; подробная, сжатая и выборочная передача в устной и письменной форме содержания текста; выделение главной и второстепенной информации, явной и скрытой информации в тексте; извлечение информации из различных источников, ее осмысление и оперирование ею.

Литература: понимание духовно-нравственной и культурной ценности литературы и ее роли в формировании гражданственности и патриотизма, укреплении единства многонационального народа Российской Федерации; понимание специфики литературы как вида искусства, принципиальных отличий художественного текста от текста научного, делового, публицистического; овладение умениями воспринимать, анализировать, интерпретировать и оценивать прочитанное, понимать художественную картину мира, отраженную в литературных произведениях, с учетом неоднозначности заложенных в них художественных смыслов; овладение умением пересказывать прочитанное произведение, используя подробный, сжатый, выборочный, творческий пересказ, отвечать на вопросы по прочитанному произведению и формулировать вопросы к тексту; развитие умения участвовать в диалоге о прочитанном произведении, в дискуссии на литературные темы, соотносить собственную позицию с позицией автора и мнениями участников дискуссии; давать аргументированную оценку прочитанному.

Иностранный язык: умение сравнивать, находить сходства и отличия в культуре и традициях народов России и других стран.

Информатика: освоение и соблюдение требований безопасной эксплуатации технических средств информационно-коммуникационных технологий; умение соблюдать сетевой этикет, базовые нормы информационной этики и права при работе с приложениями на любых устройствах и в сети Интернет, выбирать безопасные стратегии поведения в сети.

История: соотносить события истории разных стран и народов с историческими периодами, событиями региональной и мировой истории, событиями истории родного края истории

России; определять современников исторических событий, явлений, процессов; умение выявлять особенности развития культуры, быта и нравов народов в различные исторические эпохи; умение рассказывать об исторических событиях, явлениях, процессах истории родного края, истории России и мировой истории и их участниках, демонстрируя

понимание исторических явлений, процессов и знание необходимых фактов, дат, исторических понятий; умение выявлять существенные черты и характерные признаки исторических событий, явлений, процессов; умение устанавливать причин

но-следственные, пространственные, временные связи исторических событий, явлений, процессов изучаемого периода, их взаимосвязь (при наличии) с важнейшими событиями XX

- начала XXI вв.; умение определять и аргументировать собственную или предложенную точку зрения с опорой на фактический материал, в том числе используя

источники разных типов; приобретение опыта взаимодействия с людьми другой культуры,

национальной и религиозной принадлежности на основе национальных ценностей современного российского общества: гуманистических и демократических ценностей, идей мира и взаимопонимания между народами, людьми разных культур; уважения к историческому наследию народов России.

**Обществознание:** освоение и применение системы знаний: о социальных свойствах человека, особенностях его взаимодействия с другими людьми, важности семьи как базового социального института; о характерных чертах общества; о содержании и значении социальных норм, регулирующих общественные отношения; о процессах и явлениях в экономической, социальной, духовной и политической сферах жизни общества; об основах конституционного строя и организации государственной власти в Российской Федерации, правовом статусе гражданина Российской Федерации (в том числе несовершеннолетнего); о системе образования в Российской Федерации; об основах государственной бюджетной и денежно-кредитной, социальной политики, политики в сфере культуры и образования, противодействия коррупции в Российской Федерации, обеспечении безопасности личности, общества и государства, в том числе от терроризма и экстремизма; умение характеризовать традиционные российские духовно-нравственные ценности (в том числе защита человеческой жизни, прав и свобод человека, семья, созидательный труд, служение Отечеству, нормы морали и нравственности, гуманизм, милосердие, справедливость, взаимопомощь, коллективизм, историческое единство народов России, преемственность истории нашей Родины); умение сравнивать (в том числе устанавливать основания для сравнения) деятельность людей, социальные объекты, явления, процессы в различных сферах общественной жизни, их элементы и основные функции; умение устанавливать и объяснять взаимосвязи социальных объектов, явлений, процессов в различных сферах общественной жизни, их элементов и основных функций, включая взаимодействия общества и природы, человека и общества, сфер общественной жизни, гражданина и государства; связи политических потрясений и социально-экономических кризисов в государстве; умение использовать полученные знания для объяснения (устного и письменного) сущности, взаимосвязей явлений, процессов социальной действительности; умение с опорой на обществоведческие знания, факты общественной жизни и личный социальный опыт определять и аргументировать с точки зрения социальных ценностей и норм свое отношение к явлениям, процессам социальной действительности; умение анализировать, обобщать, систематизировать, конкретизировать и критически оценивать социальную информацию, соотносить ее с собственными знаниями о моральном и правовом регулировании поведения человека, личным социальным опытом; умение оценивать собственные поступки и поведение других людей с точки зрения их соответствия моральным, правовым и иным видам социальных норм, экономической рациональности; осознание неприемлемости всех форм антиобщественного поведения; осознание ценности культуры и традиций народов России.

**География:** освоение и применение системы знаний о размещении и основных свойствах географических объектов, понимание роли географии в формировании качества жизни человека и окружающей его среды на планете Земля, в решении современных практических задач своего населенного пункта, Российской Федерации, мирового сообщества, в том числе задачи устойчивого развития; умение устанавливать взаимосвязи между изученными природными, социальными и экономическими явлениями и процессами, реально наблюдаемыми географическими явлениями и процессами; умение оценивать характер взаимодействия деятельности человека и компонентов природы в разных географических условиях с точки зрения концепции устойчивого развития.

**5-7, 8-9 классы, 1 ч/неделю, всего 34 часа.**

№ п/п	Названия разделов, тем	Кол-во часов	Характеристика деятельности обучающихся
1	День знаний	1	Участие во вступительной беседе. Просмотр ролика о необходимости знаний для жизненного успеха.

			Участие в мотивационной беседе о чертах характера, которые присущи людям с активной жизненной позицией, о мечтах и о том, как можно их достигнуть.
2	Там, где Россия	1	Участие во вступительной беседе о России. Просмотр ролика о России. Интерактивная викторина. Чем полезны фенологические наблюдения. Их роль в жизни человека.
3	Зоя. 100-летие со дня рождения Зои Космодемьянской	1	Участие во вступительной беседе. Просмотр видеоролика о жизни и подвиге Зои. Участие в беседе о том, как воспитываются черты личности героя. Подвиг Зои был подвигом ради жизни будущих поколений. В защиту всего, что любила эта молодая девушка. Просмотр интерактивной карты, беседа о сохранении памятников героям.
4	Избирательная система России (30 лет ЦИК)	1	Участие во вступительной беседе. Просмотр видеоролика об истории Центральной избирательной комиссии. Обсуждение ситуаций, возникающих в связи с голосованием на выборах. Выполнение интерактивного задания «Избирательная система в России».
5	День учителя (советники по воспитанию)	1	Просмотр видеоролика. Участие в командной работе: каким должен быть современный Учитель? (создание кластера). Участие в дискуссии на одну из предложенных тем: «Если бы я был учителем, какими качествами обладал..., как относился бы к ученикам..., как готовился к занятиям..., какие вспомогательные средства использовал для проведения уроков?»; «Чем может помочь советник по воспитанию?»
6	О взаимоотношениях в коллективе (Всемирный день психического здоровья, профилактика буллинга)	1	Мотивационная беседа о взаимосвязи физического и психического здоровья. Игра «Верю - не верю» о стереотипах в отношении здоровья и здорового образа жизни. Просмотр отрывков из мультфильмов и фильмов, обсуждение их. Беседа о буллинге, его причинах и вреде, который он причиняет человеку. Мастер-класс «Магия игры», в ходе которого школьники участвуют в игровых упражнениях, помогающих снять стресс и психологическое напряжение, выплеснуть негативные эмоции. Мозговой штурм «Мои правила благополучия», в ходе которого школьники составляют список лайфхаков класса о том, как подростку справляться со стрессами, излишним давлением взрослых. Итоговая рефлексивная беседа, в ходе которой школьники обсуждают характеристики идеального коллектива, в котором им было бы комфортно находиться.
7	По ту сторону экрана. 115 лет кино в России	1	Мотивационная беседа о любимых мультфильмах и кинофильмах, жанрах кино. Просмотр видеоролика об истории российского игрового кино. Обсуждение ролика. Беседа о будущем кинематографа в цифровую эпоху.



			<p>Интерактивная игра, в ходе которой школьники называют мультфильм или фильм по его отрывку.</p> <p>Игра «Ты - актер», где дети пробуют себя в роли актеров немого кино.</p> <p>Итоговая беседа о возможности создания собственного фильма о классе, сделанного руками школьников.</p>
8	День спецназа	1	<p>Участие во вступительной беседе, просмотр видеоролика о видах подразделений специального назначения в России.</p> <p>Участие в обсуждении: «Качества личности бойца спецназа».</p> <p>Выполнение интерактивного задания «Что важнее для спецназовца – ум или сила?»</p>
9	День народного единства	1	<p>Участие во вступительной беседе о появлении праздника День народного единства.</p> <p>Знакомство с исторической справкой о событиях Смутного времени.</p> <p>Работа в группах: если бы вы жили в Смутное время, в чем вы бы увидели причины появления народных ополчений? Обмен мнениями.</p> <p>Дискуссия о том, что 4 ноября 1612 года воины народного ополчения продемонстрировали образец героизма и сплоченности всего народа вне зависимости от происхождения, вероисповедания и положения в обществе. Дискуссия о том, когда еще люди чувствуют, что им надо объединиться?</p>
10	Россия: взгляд в будущее. Технологический суверенитет / цифровая экономика / новые профессии	1	<p>Беседа о сущности понятий «суверенитет», «технологический суверенитет», «цифровая экономика». Просмотр видеоролика о цифровых технологиях, вошедших в современную жизнь многих россиян, в экономику, образование и культуру страны.</p> <p>Дискуссия, в ходе которой школьники высказывают свои мнения о возможностях ирисках, которые появляются в связи с проникновением искусственного интеллекта во многие сферы не только экономики, но и культуры, образования, спорта.</p> <p>Игра-викторина «Язык не для всех», в ходе которой школьники знакомятся с новыми понятиями в области цифровых технологий и с профессиями будущего.</p> <p>Интерактивное путешествие по городу профессий будущего, в ходе которого школьники знакомятся с двенадцатью направлениями профессиональной деятельности, которые охватывают 50 перспективных профессий.</p> <p>Рефлексивная беседа, в ходе которой педагог просит школьников завершить некоторые из предложений, например: «Самое большое открытие, которое я сделал на этом занятии – это ...»; «Все говорят, что без цифры сегодняшняя жизнь просто невозможна, я с этим утверждением ...»; «Если у меня спросят, готов ли я учиться всю свою жизнь, то я отвечу ...»</p>
11	О взаимоотношениях	1	Участие в игре «Незаконченное предложение», во время

	в семье (День матери)		<p>которой каждый школьник продолжает предложение «Первое, что приходит в голову, когда я слышу слово «мама» ...»</p> <p>Участие в групповом обсуждении случаев недопонимания мам и детей. Поиск причин этого в процессе групповой работы.</p> <p>Участие в беседе о том, что делает наших мам счастливыми</p>
12	Что такое Родина? (региональный и местный компонент)	1	<p>Участие в беседе о том, когда каждый из нас чувствовал гордость при виде государственных символов нашей страны.</p> <p>Какова региональная символика? Что означают элементы герба, флага?</p> <p>Знакомство с традициями народов, живущих на территории России.</p> <p>Участие в дискуссии о том, что объединяет людей разных национальностей в одной стране, что им в этом помогает?</p>
13	Мы вместе	1	<p>Знакомство школьников с информацией о создании в Международного Комитета Красного Креста.</p> <p>Участие в обсуждении вопроса: действительно ли создание именно этой организации можно считать началом волонтерского движения?</p> <p>Работа в группах по составлению списка особенностей волонтерской деятельности.</p> <p>Обмен историями из жизни о волонтерской деятельности</p>
14	Главный закон страны	1	<p>Участие во вступительной беседе о значении слова «конституция» и о жизни без конституции.</p> <p>Участие в обсуждении ситуаций, в которых было нарушение прав или невыполнение обязанностей.</p> <p>Участие в игре «Незаконченное предложение», во время которой каждый школьник продолжает предложение «Нужно знать Конституцию, потому что...»</p> <p>Участие в дискуссии об осознанном поведении и личной ответственности</p>
15	Герои нашего времени	1	<p>Участие во вступительной беседе о непростой судьбе нашей страны, о войнах, которые выпали на долю народа и о героизме тех, кто вставал на ее защиту.</p> <p>Участие в дискуссии о том, есть ли место героизму сегодня?</p> <p>Обсуждение мнений школьников. Участие в игре «Качества современного героя»</p>
16	Новогодние семейные традиции разных народов России	1	<p>Игра «Вопрос из шляпы» (Все ли вы знаете о Новом годе?)</p> <p>Участие в дискуссии «Поделись новогодней традицией, которая объединяет народы нашей страны».</p> <p>Участие в беседе о том, что чаще всего мы мечтаем о материальных подарках, но есть ли что-то, что мы хотели бы изменить в себе в Новом году?</p> <p>Участие в разговоре о новогодних приметах, подарках.</p>
17	От А до Я. 450 лет "Азбуке" Ивана Фёдорова	1	<p>Беседа о разных способах передачи информации. Блиц-опрос «Интересные факты об Азбуке».</p> <p>Эвристическая беседа «Первая печатная «Азбука»: в чем особенности».</p> <p>Интерактивные задания, связанные с содержанием «Азбуки»</p>

18	Налоговая грамотность	1	Беседа о том, что такое налоговая система. Блиц-опрос «Для чего государству необходим бюджет?». Беседа «Права и обязанности налогоплательщика». Интерактивное задание «Создай и распредели бюджет»
19	Непокоренные. 80 лет со дня полного освобождения Ленинграда от фашистской блокады	1	Участие в блиц-опросе «Что вы знаете о блокаде Ленинграда; каким образом город попал в кольцо; зачем Гитлер хотел захватить город; почему Ладожское озеро называют дорогой жизни; чем стало полное освобождение Ленинграда от фашистской блокады для всей страны, для хода Великой Отечественной войны?» Беседа о том, что помогало людям выстоять в осажденном городе. Работа в парах с дальнейшим обобщением: почему планам Гитлера не суждено было сбыться?
20	Союзники России	1	Беседа о государствах-союзниках Российской Федерации. Блиц-опрос: «Какие традиционные ценности разделяют союзники?». Дискуссия: права и обязанности союзных государств. В чем заключается союзническая поддержка? Что Россия делает для союзников?
21	190 лет со дня рождения Д. Менделеева. День российской науки	1	Участие во вступительной беседе о том, какой была бы жизнь человека без научных достижений. Участие в беседе об основных научных и технических достижениях в нашей стране. Участие в интерактивном задании «Д.И. Менделеев: не только химия». Участие в блиц – опросе «Примеры использования достижений науки в повседневной жизни». Работа в группах с дальнейшим обобщением: «Плюсы и минусы научно-технического прогресса»
22	День первооткрывателя	1	Мотивационная беседа о первооткрывателях, открытиях и удивительных местах России. Мозговой штурм, в ходе которого школьники за 1 минуту должны назвать 15 российских городов; за вторую минуту - 15 российских рек; за третью – 15 названий деревьев, кустарников и цветов, которые растут в их регионе. Просмотр и обсуждение видеоролика Русского географического общества о русских землепроходцах. Игра «Своя игра», в которой разыгрываются вопросы об уникальных местах России и их первооткрывателях. Рефлексивная беседа со школьниками, в процессе которой они продолжают предложения, начало которых произносит педагог: «Я никогда не знал, что ...»; «Если бы я делал пост в социальных сетях по итогам нашего сегодняшнего разговора, то я назвал бы его ...»; «Каждый может стать первооткрывателем, потому что...».
23	День защитника Отечества. 280 лет со дня рождения Федора Ушакова	1	Участие в интеллектуальной разминке «Что вы знаете о Дне защитника Отечества». Участие в дискуссии о причинах выбора профессии военного. Участие в работе в парах: знакомство с примерами военных действий, в которых выручала смекалка.

			История и современность: уроки адмирала Ушакова. Участие в беседе о том, как жители России выражают свою благодарность защитникам Отечества
24	Как найти свое место в обществе	1	Проблематизирующая беседа о трех слагаемых успешной самореализации человека в обществе: дружбе, семье и профессии. Выступление федерального спикера (о примерах и способах самореализации человека в различных сферах общественной жизни). Рефлексивная беседа «Мое будущее», в ходе которой школьники обсуждают вопросы о том, как найти хороших друзей, как найти спутника/спутницу жизни, чем руководствоваться в выборе профессии. Групповая работа «Что я возьму с собой во взрослую жизнь?», в ходе которой школьники в каждой группе из набора карточек выбирают 5 и аргументируют всему классу свой выбор. В набор могут входить, например, карточки «умение готовить», «умение дружить», «умение учиться», «знать языки», «умение шутить» и т.д.
25	Всемирный фестиваль молодежи	1	Групповая работа по созданию кластера «Всемирный фестиваль молодежи». Историческая справка об истории возникновения Всемирного фестиваля молодежи. Беседа «Эмблемы и символы фестивалей». Дискуссия «Всемирный фестиваль молодежи – 2024 в подробностях».
26	«Первым делом самолеты». О гражданской авиации	1	Проблематизирующая беседа «Почему человек всегда хотел подняться в небо?», в ходе которой обсуждаются события, связанные с первыми попытками человека «обрести крылья». Видеоролик об истории российской авиации, от первого полета в 1913 году на первом в мире четырехмоторном самолете «Русский витязь» до современных авиалайнеров "Суперджет", МС-21, Ил-114-300, Ту-214, Ил-96, "Байкал". Интерактивная игра «33 ступеньки в небо», в ходе которой школьники знакомятся с легендарными российскими пилотами, испытателями, конструкторами. Мастер-класс «Тренажер летчика», в ходе которого школьники выполняют некоторые упражнения и задания (например, «Компас», «Часы» и др.) которые предлагают современным пилотам при профотборе. Рефлексивная беседа «Я могу стать кем захочу, или уже нет?», в ходе которой подростки рассуждают об ограничениях, которые накладывает профессия пилота, о том, как может реализоваться мечта о небе, даже если нельзя стать летчиком.
27	Крым. Путь домой	1	Участие в беседе о географическом положении Крыма с использованием карты. Самостоятельная работа по изучению информации по истории Крыма. Работа в группах с обобщением: что с древних времен привлекало разные народы в Крымском полуострове?

			Обмен мнениями: что бы вы рекомендовали посетить в Крыму
28	Россия - здоровая держава	1	Дискуссия «Основные правила здорового образа жизни». Групповая работа: составление памятки о ЗОЖ. Дискуссия «Следуешь моде – вредишь здоровью» (о тату, пирсинге, энергетиках и т.д.).
29	Цирк! Цирк! Цирк! (К Международному дню цирка)	1	Просмотр видеоролика об истории цирка в России, начиная с первого стационарного цирка, построенного в Петербурге в 1877 году. Беседа о современном цирке, причинах его популярности у детей и взрослых, о видах циркового искусства (клоунаде, акробатике, эквилибристике, гимнастике, жонглировании, эксцентрике, иллюзионизме, пантомиме, дрессировке животных). Мастер-класс «Фокус здесь и сейчас», в ходе которого школьники разучивают несколько простых фокусов. Видео-викторина «Клоун», в ходе которой школьники знакомятся с великими российскими клоунами (Юрий Никулин, Олег Попов, Юрий Куклачев, Вячеслав Полунин). Рефлексивная беседа о том, как важно уметь поддерживать оптимизм в себе и в окружающих.
30	«Я вижу Землю! Это так красиво».	1	Участие во вступительной беседе об основных исторических событиях в космонавтике. Самостоятельная работа в группах: найти в интернете информацию о космонавте и сделать сообщение для одноклассников (Герман Титов, Валентина Терешкова, Алексей Леонов, Светлана Савицкая, Валерий Поляков, Елена Кондакова, Сергей Крикалев, Геннадий Падалка, Анатолий Соловьев). Участие в беседе о трудном процессе подготовки к полёту. Обсуждение фильма «Вызов» - в чем заключался героизм главных действующих лиц и актрисы и режиссера фильма.
31	215-летие со дня рождения Н. В. Гоголя	1	Проблематизирующая беседа «Классик есть классик», в ходе которой школьники обсуждают, какие сюжеты, герои, ситуации из произведений Гоголя можно было назвать современными. Игра «Закончи фразу, ставшую крылатой», в ходе которой школьники продолжают знаменитые фразы из произведений Н. Гоголя. Интерактивная игра, в ходе которой школьники по отрывкам из телеспектаклей, кинофильмов, иллюстраций, созданных по произведениям Николая Гоголя, называют произведение и его главных героев. Дискуссия, в ходе которой школьники обсуждают фразу И.А. Гончарова «Он, смеша и смеясь, невидимо плакал...».
32	Экологичное потребление	1	Участие во вступительной беседе об экологическом потреблении. Обсуждение экологических проблем, существующих в России, и роли людей в их появлении, поиски решений. Работа в группах по составлению общего списка эко-правил, которые легко может соблюдать каждый
33	Труд крут	1	Вступительная беседа об истории Праздника труда. Участие в дискуссии: «Труд — это право или обязанность

			человека?» Мозговой штурм — обсуждение критериев работы мечты. Блиц-опрос «Владеете ли вы элементарными трудовыми навыками?»
34	Урок памяти	1	Участие во вступительной беседе об истории появления праздника День Победы. Участие в беседе о том, что заставляет тысячи человек заниматься поиском и захоронением останков погибших защитников Отечества? Обмен мнениями: есть ли в вашей семье традиция отмечать День Победы? Участвует ли семья в шествиях Бессмертного полка?
35	Будь готов! Ко дню детских общественных организаций	1	Участие во вступительной беседе о пионерской организации. Участие в дискуссии о том, какое должно быть детское общественное объединение, чтобы вам захотелось в него вступить. Участие в мозговом штурме по выдвижению причин, по которым дети объединяются. Участие в беседе о том, какие бывают детские общественные объединения
36	Русский язык. Великий и могучий. 225 со дня рождения А. С. Пушкина	1	Брейн-ринг «Узнай произведение по иллюстрации». Историческая справка «Малоизвестные факты из жизни А.С. Пушкина». Эвристическая беседа «Мы говорим на языке Пушкина». Интерактивные задания на знание русского языка.

#### Учебно-методические и материально –технические условия реализации программы

1. Рабочая программа курса внеурочной деятельности «Разговоры о важном» (– ФГБНУ «Институт стратегии развития образования Российской Академии образования» – Москва, 2023.

2. <https://razgovor.edsoo.ru/> сайт предоставляет возможность ознакомиться с материалами занятий курса внеурочной деятельности (сценарии, плакаты, интерактивные задания и др.).

3. Проектор, выход в Интернет, распечатка

#### Программа внеурочной деятельности «Русский язык и культура речи»

Программа рассчитана на 34 недели- 34 часа (1 час в неделю)

#### Методы, формы работы, используемые технологии.

##### Методы:

- 1) объяснительно-иллюстративный;
- 2) репродуктивный;
- 3) проблемное изложение изучаемого материала;
- 4) частично-поисковый или эвристический;
- 5) исследовательский.

##### Используемые технологии:

- 1) развивающее обучение;
- 2) проблемное;
- 3) развитие критического мышления через чтение и письмо;
- 4) здоровьесберегающие.

ТЕМАТИЧЕСКОЕ ПЛАНИРОВАНИЕ			
№	Тема	Внеурочное занятие (содержание темы)	Кол-во часов
1-2	Речевая культура – часть общечеловеческой культуры. Культура языка. Культура речи.	Лекция учителя: «Значимость речевой культуры для духовной жизни общества». Практическая часть: «Структура экзаменационной работы по русскому языку в формате ОГЭ и критерии ее оценивания».	2
3	Язык и речь.	Лекция учителя: «Соотношение понятий “язык” и “речь” в современном языкознании». Практическая часть: «Задание 1. Сжатое изложение. Сжатое изложение как средство переработки информации Приемы сжатия текста. Отработка приема “исключение”. Овладение приемом исключения неглавной информации из текста».	1
4	Языковая норма как историческая категория.	Лекция учителя: «Развитие языковой нормы как системы правил». «Становление и развитие древнерусского языка, этапы его существования». Практическая часть: «Задание 1. Сжатое изложение. Приемы сжатия текста. Отработка приема “упрощение”. Овладение приемом упрощения текста».	1
5	Понятие нормы в современной лингвистике.	Лекция учителя: «Зарождение нормы в языке». «Изменчивость нормы». Практическая часть: «Задание 1. Сжатое изложение. Приемы сжатия текста. Отработка приема “обобщение”. Овладение приемом обобщения».	1
6	Формирование норм литературного языка. Признаки нормы.	Лекция учителя: «Норма - одна из составляющих национальной культуры». Практическая часть: «Задание 1. Выбор приемов сжатия. Овладение умением осуществлять выбор приемов сжатия».	1
7	Понятие вариантов норм. Написание сжатого изложения.	Лекция учителя: «Императивные (обязательные) и диспозитивные (вариантные) нормы». Практическая часть: «Задание 1. Написание сжатого изложения по незнакомым текстам».	1
8	Эволюция языковых норм. Сочинение как жанр различных стилей речи	Лекция учителя: «Первый закон экономии языковых средств». «Второй закон языковых средств – закон аналогии или унификации (уподобления)». Практическая часть: «Задание 13.1,13.2,13.3. Критерии оценки заданий. Структура сочинения».	1
9	Типология норм. Ошибки грамматические и речевые.	Лекция учителя: «Соблюдение языковой нормы – основное условие хорошей речи». Практические упражнения «Поразмышляем вместе». Задание 13.1,13.2,13.3 Учимся формулировать тезис.	1
10	Качества хорошей речи.	Лекция учителя: «Понятие речи. Общая характеристика. Особенности». Практическая часть: «Задание 13.1,13.2,13.3. Учимся аргументировать».	1
11	Основные качества хорошей речи. Общая характеристика.	Семинар на тему: «Правильность, чистота, богатство, содержательность, точность, логичность, выразительность, уместность - основные качества хорошей речи». Практическая часть: «Задание 13.1,13.2,13.3	1

		Учимся писать вывод сочинения на лингвистическую тему (13.1)».	
12	Правильность как основа хорошей речи.	Лекция учителя: «Виды правильности речи. Окациональность «как особая правильность» в художественном тексте. Практическая часть: «Отработка навыка написания сочинения (13.1)».	1
13	Содержательность хорошей речи.	Викторина: «Богатство речи и способы проявления языкового богатства. Синонимы, метафора, метонимия, синекдоха как лексические средства богатства речи». Практическая часть: «Синонимы. Задание б». Отработка навыка написания сочинения на понимание фразы (13.2)	1
14	Выразительность и гибкость хорошей речи Уместность и доступность хорошей речи.	Практическая работа: «Поразмышляем вместе». Отработка навыка написания сочинения «комментарий к определению» (13.3)	1
15	Точность речи.	Лабораторная работа: «Фактические ошибки Речевые и грамматические ошибки. Поиск и исправление недочетов». Тестирование в формате ОГЭ (изложение, сочинение)	1
16-17	Техника речи. Понятие техники речи в современной лингвистике.	Практикум: «Дыхание как основа звучащей речи. Виды дыхания. Этапы тренировки фонационного дыхания. Голос. Его основные качества. Система работы над голосом. Дикция как обязательный компонент техники речи. Система работы над дикцией. Интонация. Основные компоненты интонации. Система работы над интонационно-мелодической структурой высказывания».	2
18	Орфоэпические нормы. Тексты разных стилей.	Лекция учителя: «Становление орфоэпической нормы. Особенности формирования произносительной литературной нормы. Орфоэпия как совокупность правил произношения. Основные фонетические законы гласных и согласных современного русского литературного языка. Источники отклонений от литературной нормы. Степени нормативности системы литературного произношения». Практическая часть: «Понимание текста. Отработка Задания 10».	1
19	Лексика. Лексические нормы.	Лекция учителя: «Лексика как системная организация языка. Лексические нормы как правила употребления слов в языке. Нарушения лексических норм». Практическая часть: «Средства выразительности речи. Отработка заданий 11,12»	1
20	Акцентологические нормы.	Лекция учителя: «Понятие ударения. Особенности его проявления в русском языке. Языковые требования к постановке ударения в русских словах в зависимости от частеречной принадлежности. Акцентологический минимум». Практическая часть: «Поразмышляем вместе».	1
21	Словообразовательные нормы. Орфография	Лекция учителя: «Словообразовательная система русского языка. Словообразовательная норма как система правил построения слов в языке.	1



		Понятие окказиональной нормы в словообразовании. Практическая часть: «Правописание приставок. Отработка задания Задания 6»	
22-23	Морфологические нормы и их особенности.	Практикум: «Правила согласования, образования и употребления форм рода. Числа и падежа. Правописание суффиксов. Отработка Задания 8»	1
		Лекция учителя: «Морфологический минимум». Практическая часть: «Правописание Н – НН в различных частях речи».	1
24	Синтаксис и пунктуация. Синтаксические нормы и их особенности.	Проектная работа – презентация «Словосочетание. Виды подчинительной связи (согласование, управление, примыкание)». Практикум: «Нарушения норм согласования и управления. Отработка Задания 9»	1
25	Речевые ошибки при употреблении синтаксических средств языка.	Семинар: «Грамматическая основа предложения. Нарушения порядка следования слов, употребления однородных членов в простом предложении, причастных и деепричастных оборотов, частей сложносочиненного и сложноподчиненного предложения, смешение прямой и косвенной речи.» Практическая часть: «Отработка Задания 4,5».	1
26	Употребление обособленных определений и обстоятельств в речи.	Проект – презентация «Обособленные члены предложения. Отработка Задания 4,5»	1
27	Употребление вводных слов, обращений и междометий в речи.	Игра-разминка. Практикум: «Знаки препинания в простом осложненном предложении. Задание 4».	1
28	Употребление знаков препинания в сложносочиненных, сложноподчиненных предложениях.	Семинар: «Знаки препинания в сложносочиненном предложении, сложноподчиненном предложении». Практическая часть: «Отработка Задания 4».	1
29	Многокомпонентные синтаксические конструкции и знаки препинания в них.	Лекция учителя: «Сложные предложения с различными видами связи» Практическая часть: «Отработка Задания 4».	1
30	Употребление знаков препинания в бессоюзных сложных предложениях.	Синтаксическая викторина «Побудь управленцем!» Практикум: «Сложные бессоюзные предложения. Отработка Задания 4»	1
31	Синтаксический минимум.	Игра «Ты эксперт». Практикум: «Выполнение тестовых заданий».	1
32	Функциональные стили. Стилистические нормы.	Лекция учителя «Функциональные стили». Практикум: «Выполнение тестовых заданий».	1
33	Функционально-смысловые типы речи.	Проект-презентация по теме «Типы речи в нашей языковой практике». Практикум: «Выполнение заданий «Поразмышляем вместе».	1
34	Правописные (орфографические и пунктуационные) нормы.	Лекция учителя: «Орфографическая и пунктуационная грамотность как неотъемлемая часть речевой культуры. Орфография как раздел лингвистики. Основные принципы русской орфографии. Правила русской орфографии. Пунктуация как система постановки знаков	1 1

		препинания. Интонационно-мелодические законы русской речи. Правила русской пунктуации». Олимпиада «Блиц - турнир по русскому языку»	
--	--	---	--

### **Программа внеурочной деятельности «Я в этом мире»**

Рассчитана на 34 часа в год (один раз в неделю) реализуется в рамках организации внеурочной деятельности (ФГОС).

Направленность программы: социально-психологическая.

Возраст обучающихся: 10 -11 лет.

Срок реализации программы: 1 год.

### **Планируемые образовательные результаты освоения курса:**

#### Личностные:

- Формирование ответственного отношения к учению, готовности и способности обучающихся к саморазвитию и самообразованию на основе мотивации к обучению и познанию.
- Формирование осознанного, уважительного и доброжелательного отношения к другому человеку, его мнению, мировоззрению, культуре, языку, вере; готовности и способности вести диалог с другими людьми и достигать в нём взаимопонимания.
- Освоение социальных норм, правил поведения, ролей и форм социальной жизни в группах и сообществах.
- Формирование коммуникативной компетентности в общении и сотрудничестве со сверстниками, взрослыми в процессе образовательной, учебно-исследовательской, творческой и других видов деятельности.

#### Метапредметные:

##### Учащиеся должны уметь:

- Самостоятельно определять цели своего обучения, ставить и формулировать для себя новые задачи в учёбе и познавательной деятельности, развивать мотивы и интересы своей познавательной деятельности.
- Соотносить свои действия с планируемыми результатами, осуществлять контроль своей деятельности в процессе достижения результата, определять способы действий в рамках предложенных условий и требований, корректировать свои действия в соответствии с изменяющейся ситуацией.
- Владеть основами самоконтроля, самооценки, принятия решений и осуществления осознанного выбора в различных видах деятельности.
- Организовывать учебное сотрудничество и совместную деятельность с учителем и сверстниками; работать индивидуально и в группе: находить общее решение и разрешать конфликты на основе согласования позиций и учёта интересов; формулировать, аргументировать и отстаивать своё мнение.
- Осознанно использовать речевые средства в соответствии с задачей коммуникации для выражения своих чувств, мыслей и потребностей.

#### Предметные:

- Знание возрастной динамики становления способности к восприятию другого человека, роли индивидуальных различий в восприятии человека человеком
- Понимание психологических механизмов формирования первого впечатления о другом человеке, его значения для установления взаимоотношений между людьми.
- Формирование представления о типах отношений между людьми, о формах проявления отношения к другому человеку в словах, поступках, мимике, жестах
- Умение правильно интерпретировать информацию, получаемую при непосредственном наблюдении за человеком.
- Формирование представления об особенностях общения при различных видах коммуникации, о межличностных отношениях, как отношениях, основанных на взаимности, взаимодействии.
- Формирование понятия потребности в общении, осознание своей потребности и своих характерных особенностей в общении.
- Формирование представления об эмпатии как важнейшем условии отношений между людьми, обеспечивающем подлинно гуманное отношение к другим людям.

## Содержание программы

*На первом этапе* работы основное внимание уделяется формированию групповой сплоченности, навыков поведения в новых школьных ситуациях, умению ориентироваться в пространстве школы.

*На втором этапе* проводится работа с основными проблемами, возникающими у подростков. Кроме того, решается важная задача принятия правил школы и класса, установления норм взаимоотношений со сверстниками в классе, преподавателями и другими сотрудниками школы.

*На третьем этапе* продолжается работа по осознанию детьми требований преподавателей. Формируется понимание критериев оценки устной или письменной работы (правильность, аккуратность, красота и др.), критериев отношения педагогов к правилам поведения в школьном кабинете, к правилам ведения тетрадей, осваиваются способы работы, способствующие достижению высоких результатов.

*На четвертом этапе* особое внимание уделяется формированию некоторых учебных навыков, связанных с самоорганизацией и самоконтролем в учебной деятельности, продолжается работа над развитием коммуникативных умений, среди которых выделяются конструктивные способы поведения в конфликтных школьных ситуациях.

*На пятом этапе* происходит осмысление личных целей детей на период обучения. Подводятся итоги групповой работы.

Нижеуказанные пособия позволяют организовать **методическое** обеспечение внеурочной деятельности «**Я в этом мире**» в 5 классе:

1. Коблик Е. Г. Первый раз в пятый класс: Программа адаптации детей к средней школе. – М.: Генезис, 2003),
2. Родионов В.А. Я и все-все-все: тренинговые занятия по формированию социальных навыков для учащихся 5-9 классов - Ярославль, 2002
3. Программа курса «Психология» в общеобразовательной школе. Методико-практические материалы, Витебск, 2006.
4. Жизненные навыки. Тренинговые занятия с младшими подростками 5-6 классы / Под ред. С. В. Кривцовой, 2012 г., Генезис, Москва.

**Критериями эффективности занятий выступают:** снижение уровня школьной тревожности; повышение групповой сплоченности; позитивная динамика эмоционального развития ребенка, характеризующаяся возрастанием степени осознания чувств; гармонизация образа «Я» (позитивная самооценка); повышение уверенности в себе и своих возможностях; формирование у детей позитивного отношения к школе, к учителям и одноклассникам.

**Диагностический инструментарий для отслеживания результативности обучения во внеурочной деятельности:** методика самооценки и уровня притязаний Дембо-Рубинштейн, тест школьной тревожности Филиппа, наблюдение.

## Методы и техники, используемые в программе

1. *Ролевые игры.* Разыгрывание различных ситуаций, предлагаемых как этюды
2. *Дискуссии.* Обсуждение вопросов, связанных с основной темой занятия.
3. *Рисуночная арт-терапия.* Задания могут быть предметно-тематические и образно-тематические: изображение в рисунке абстрактных понятий в виде созданных воображением ребенка образов, а также изображающие эмоциональные состояния и чувства.
4. *Моделирование образцов поведения.* Поскольку тревожность и страхи перед определенными ситуациями обусловлены отсутствием у младшего подростка адекватных способов поведения, нами подобраны игры и упражнения на снятие тревожности, на преодоление школьных страхов, которые позволяют преодолеть тревожность и расширить поведенческий репертуар ребенка.
5. *Метафорические истории и притчи.*

## Принципы работы тренинговой группы

*Принцип добровольного участия в работе группы.* Он касается как выполнения отдельных упражнений, так и участия в занятиях в целом.

*Принцип обратной связи.* В процессе занятий создаются условия, обеспечивающие готовность детей давать обратную связь другим детям и ведущему тренинга, а также принимать ее.

*Принцип самопознания.* В содержании занятий предусматриваются упражнения, помогающие ребенку самостоятельно познавать особенности своей личности.

*Принцип равноправного участия.* В соответствии с этим принципом необходимо создавать условия для равноправного межличностного общения детей на занятиях.

*Принцип психологической безопасности.* Упражнения не должны пугать и настораживать детей.

### Структура занятия

Каждое занятие начинается *ритуалом приветствия*, выполняющим функцию установления эмоционально-позитивного контакта психолога с ребенком и формирования у ребенка направленности на сверстников, и завершается *ритуалом прощания*.

*Разминка* включает упражнения, помогающие детям настроиться на работу.

*Обсуждение домашнего задания* проводится после (иногда вместо) разминки и способствует закреплению пройденного материала.

*Основная часть занятия* включает в себя психотехнические упражнения, игры и приемы, направленные на решение основных задач тренинга.

*Обсуждение итогов занятия*, или рефлексия является обязательным этапом и предполагает эмоциональную и смысловую оценку содержания занятия в ходе заключительного обсуждения. Соблюдение подобной структуры занятий, привыкание к ней детей помогает им войти в новую деятельность и сформировать соответствующие ожидания.

### Тематическое планирование 5 класс (34 часа).

№	Наименование разделов, тем	Цель занятия	Содержание занятия			Результат
			Вводная часть	Основная часть	Заключит. часть	
1	Создание группы	Сплочение группы. Развитие умения видеть ситуацию с разных сторон	Ритуал приветствия. Упр. «Представление имени», «Если весело живется, делай так»	Упр. «Твоя школа такая, какой ты ее видишь» Дискуссия Упр. «Пустой или полный»	Упр. «Поза – настроение» Рефлексия	создание добр. обстановки и атмосферы поддержки в группе; умение находить позитив моменты в происходящем
2	Здравствуй, пятый класс!	Формирование групповой сплоченности Осмысление целей на время обучения в 5 кл	Ритуал приветствия. Упр. «Прошепчи имя»	Упр. «Найди того, кто...», «Прощание с начальной школой», «Игра с мячом»	Упр. «Цвет моего настроения»	Формирование ответственного отношения к учению, освоение соц. норм, правил
3	Узнай свою школу	Осознание особенностей своего поведения в разных школьных ситуациях.	Ритуал приветствия. Упр. «Передай ритм по кругу»	Упр. «Портрет группы», «Узнай свою школу» дискуссия	Упр. «Это здорово!»	Знакомство с особенностями правил в среднем звене
4-5	Находим друзей	Формирование навыков взаимодействия в группе	Ритуал приветствия. Упр. «Что я люблю делать»	Упр. «Найди меня», «Настоящий друг», «Мой портрет в лучах солнца»	Упр. «Цвет моего настроения»	Осознание, какие качества важны в дружбе, повышение

						самооценки
6	Мы и наши близкие	Осмысление роли ближайшего окружения как источника поддержки	Ритуал приветствия. Упр. «Любое число»	Упр. «Ассоциации», мозговой штурм	Упр. «Вверх по радуге»	Формирование убеждения, что близкие могут быть опорой в жизни; помощь в осмыслении своих возможностей по оказанию поддержки близким
7	Мы и наше настроение	Актуализация представлений о факторах, влияющих на настроение людей.	Ритуал приветствия. Упр. «Ревущий мотор»	Лекция, дискуссия	Упр. «Цвет моего настроения»	Развитие навыков произвольного контроля и регуляции собственного настроения.
8	Чего я боюсь	Обучение умению распознать свои школьные страхи, помощь в нахождении способов их преодоления.	Упр. «Если весело живется, делай так»	Упр. «Чего я боюсь?»	Рефлексия Упр. «Аплодисменты по кругу»	Снижение школьной тревожности
9	Как преодолеть неуверенность в себе	Формирование позитивной Я-концепции и устойчивой самооценки	Упр. «Коллективный счет»	Лекция Упр. «Ассоциации» мозговой штурм	Упр. «Путешествие на газете»	Знакомство и отработка навыков уверенного поведения.
10	Наша агрессивность	Создание условий для сознания различия между агрессией и агрессивностью	Упр. «Те, кто...»	Работа в подгруппах	Рефлексия упр. «Подарок»	Обучение навыкам контроля своего агрессивного поведения

11-12	Конфликт или взаимодействие?	Развитие коммуникативных навыков	Упр. «Назови чувство»	Упр. «Конфликт или взаимодействие?» «Как разрешать конфликтные ситуации»	Упр. «Зеркало молчащее и зеркало говорящее»	формирование осознанного, уважительного отношения к другому; готовности и способности вести диалог с другими людьми
13	Что поможет мне учиться?	Создание условий для формирования учебных навыков; самораскрытия детей и развития эмпатии.	Ритуал приветствия. Упр. «Нарисуй свое настроение»	Упр. «Что поможет мне учиться» Упр. "Правила поведения на уроке»	Упражнение "Дерево"	формирование ответственного отношения к учению
14	Легко ли быть учеником?	Создание условий для осознания качеств хорошего ученика; развитие воображения и навыков совместной деятельности	Упр. «Те, кто...»	Игра «Идеальный ученик» Дискуссия Упр. «Незнайка», «Кляксы»	Упр.«Спасибо за приятное занятие»	формирование ответственного отношения к учению
15	Чего я боюсь? Стыдно ли бояться?	Создание условий для умения распознать свои школьные страхи; найти способы их преодоления	Ритуал приветствия. Упр. «Те, кто...»	Упр. «Ассоциации» Лекция	Рефлексия упр.«Спасибо за приятное занятие»	Знакомство и отработка приемов преодоления школьных страхов, снижение школьной тревожности
16-17	Трудно ли быть настоящим учителем?	Расширение и обогащение навыков общения с учителями; помощь в осознании критериев оценки	Ритуал приветствия. Упр. «Сигнал»	Игра «Идеальный учитель», упр. «Слушаем внимательно», «Интервью с учителем»	Рефлексия упр. «Подарок»	коррекция мотивации избегания неудач в школьных

						ситуациях.
18	Работа с негативными переживаниями	Повышение эмоциональной устойчивости	Ритуал приветствия. Упр. «Сигнал»	Упр. «Как реагировать на обидное замечание?» «Рисуем обиду», «Знакомство с закрытыми глазами»	Упр. «Поза – настроение»	формирование навыков принятия собственных негативных эмоций
19	Чувства бывают разные.	Создание условий для формирования навыков принятия собственных негативных эмоций	Ритуал приветствия. Упр. «Посылка»	Упр. «Инвентаризация чувств» Обсуждение	Рефлексия Упр. «Вверх по радуге»	рефлексия эмоциональных состояний
20	Говорим о своих чувствах	Помощь в выявлении и обозначении словами своих чувств	Упр. «Молекулы»	Игра «Орфей и Эвридика», «Многоликость чувств»	Упр. «Аплодисменты по кругу»	рефлексия эмоциональных состояний
21-22	Я и мой внутренний мир	Развитие самосознания, умений и навыков само-анализа, рефлексии, способствовать личностному росту, нравственному самосовершенствованию.	Ритуал приветствия. Упр. «Имя»	Упр. «Наш внутренний сад»	Рефлексия Упр. «Пожелание»	осознание ценности и уникальности внутреннего мира каждого человека
23	Мое тело	Расширение опыта взаимодействия с телесным образом «Я».	Упр. «Поза»	Мозговой штурм «Что мы делаем со своим телом» Причины стеснительности Упр. «Лепим фигуру».	Упр. «Телеграмма»	Принятие своего «Я»
24	Личное пространство	Формирование навыков толерантного общения, адекватного психологического контакта	Упр. «Молекулы»	Упр. «Что моя вещь знает обо мне», «Задай свой ритм»	Упр. «Аплодисменты по кругу»	Обучение анализу своего внутреннего состояния и состояния других людей
25-26	Кто Я, какой Я?	Создание условий для осознания своих качеств, повышения самооценки	Ритуал приветствия. Упр. «Цветовые дорожки», «Ассоциации»	Мозговой штурм	Рефлексия Упр. «Цвет моего настроения»	формирование нравственных чувств и нравств.



						поведения, осознанного и ответственного отношения к собственным поступкам
27	Я могу!	Создание условий для осознания своих качеств и повышение самооценки.	Упр. «Сказочный герой»	Работа в подгруппах	Упр. «Цвет моего настроения»	формирование ответственного отношения к учению, готовности и способности к саморазвитию и самообразованию
28	Сила внутри нас	Создание условий для умения находить и использовать психологические ресурсы	Упр. «Поза»	Упр. «На что это похоже?» «Фотография на память» «Зеркало»	Упр. «Аплодисменты по кругу»	освоение соц. норм, правил поведения, ролей и форм соц. жизни в группах и сообществах
29	Мы начинаем меняться. Нужно ли человеку меняться?	Создание условий для осознания подростками своих изменений	Упр. «Ассоциация со встречами»	Дискуссия, мозговой штурм.	Рефлексия Упр. «Вверх по радуге»	Формирование готовности и способности к саморазвитию и самообразованию
30	Самое важное – захотеть ли меняться	Создание условий для мотивации подростков к позитивному самоизменению	Упр. «Будешь! Не буду!»	Упр. «Детская обида» «Копилка обид»	Упр. «Цвет моего настроения»	Формирование готовности и способности к

						саморазвитию и самообразование
31	Наши права и наши обязанности	Актуализация представления о правах и обязанностях.	Игра «Шестерка» Упр. «Цвет моего настроения»	Упр. «Продолжи фразу» Обсуждение	Упр. «Вверх по радуге»	Формирование убеждения в необходимости уважать права других и отстаивать свои права.
32	Мы и наш класс	Обобщение полученного опыта взаимодействия в группе.	Упр. «Коллективный счет»	Упр. «Комплименты» «Какие мы»	Упр. «Путешествие на газете»	Развитие умения оказывать поддержку окружающим.
33	Все вместе	Создание условий осмысления опыта, полученного в ходе занятий.	Упр. «Сказка»	Упр. «Контракт», «Новая визитка»	Упр. «Поза – настроение»	закрепление полученных навыков группового сплочения, умения оказывать и принимать помощь группы.
34	Итоговое занятие по курсу	Создание условий осмысления опыта, полученного в ходе занятий.	Упр. «Цвет моего настроения»	Наиболее понравившиеся упражнения	Упр. «Аплодисменты по кругу»	осмысление опыта, полученного в ходе занятий.

### Рабочая программа внеурочного курса по физике «Решение задач повышенной сложности по физике»

Внеурочный курс предназначен для учащихся 8 класса, выбравших обучение в рамках подготовки к естественно-математическому профилю в старшей школе. Настоящий курс рассчитан на преподавание в объеме 34-х часов (1 час в неделю).

#### Цель данного курса:

1. Углубить и систематизировать знания учащихся 8 классов по физике и способствовать их профессиональному самоопределению.
2. Продолжить формирование научного мировоззрения «Что такое естественная картина мира в современном ее видении».

- 3.Создание условий для проявления и развития творческих способностей учащихся в области физики.
- 4.Повышение интереса к изучению физики.
- 5.Продолжить формирование коммуникативных умений работать в группах, вести дискуссию, отстаивать свою точку зрения

**Задачи курса:**

1. углубление и систематизация знаний учащихся;
2. усвоение общих алгоритмов решения задач;
3. овладение методами решения задач повышенной сложности

**Содержание программы**

1. Введение (1 ч.).
  2. Тепловые явления (5 ч.).
  3. Изменение агрегатных состояний вещества (7 ч.).
  4. Электрические явления (13 ч.).
  5. Электромагнитные явления (3 ч.).
  6. Световые явления (5 ч.).
1. Введение
    - Физическая теория и решение задач. Классификация физических задач по содержанию, способу задания и решения. Примеры задач всех видов.
  2. Тепловые явления
    - Внутренняя энергия. Способы изменения внутренней энергии.
    - Виды теплопередачи.
    - Количество теплоты. Удельная теплоемкость.
    - Уравнение теплового баланса.
    - Топливо. Удельная теплота сгорания топлива.
  3. Изменение агрегатных состояний вещества.
    - Плавление и отвердевание.
    - Испарение и конденсация.
    - Влажность воздуха.
    - Кипение. Удельная теплота парообразования.
    - Тепловые двигатели.
    - КПД тепловых двигателей.
    - Закон сохранения энергии в тепловых процессах.
  4. Электрические явления
    - Электрический заряд. Электрическое поле.
    - Суперпозиция электрических полей.
    - Электрический ток. Ток в различных средах. Действие электрического тока.
    - Напряжение. Единицы напряжения.
    - Электрическое сопротивление проводников. Закон Ома для участка цепи.
    - Удельное сопротивление проводников.
    - Последовательное соединение проводников.
    - Параллельное соединение проводников.
    - Смешанное соединение проводников.
    - Расчет электрических цепей.
    - Работа и мощность электрического тока.
    - Количество теплоты, выделяющееся в проводнике с током. Закон Джоуля-Ленца.
    - КПД электронагревательных приборов.
  5. Электромагнитные явления
    - Направление линий магнитного поля. Правило буравчика.
    - Действие магнитного поля на проводник с током. Сила Ампера. Правило левой руки.
  6. Световые явления
    - Закон отражения. Построение изображения в плоском зеркале.
    - Закон преломления света. Полное внутреннее отражение света.
      - Линзы. Построение изображения в линзе.
      - Формула тонкой линзы.

**Календарно-тематическое планирование**

№	Тема	Кол-во часов	Дата проведения урока
<b>1.</b>	<b>Введение (1 ч.).</b>		
1.1	Физическая теория и решение задач. Классификация физических задач по содержанию, способу задания и решения. Примеры задач всех видов.	1	
<b>2.</b>	<b>Тепловые явления (5 ч.).</b>		
2.1.	Внутренняя энергия. Способы изменения внутренней энергии. Виды теплопередачи.	1	
2.2.	Количество теплоты. Удельная теплоемкость.	1	
2.3.	Топливо. Удельная теплота сгорания топлива.	1	
2.4.	Уравнение теплового баланса.	1	
2.5.	Уравнение теплового баланса.		
<b>3.</b>	<b>Изменение агрегатных состояний вещества (7 ч.).</b>		
3.1.	Плавление и отвердевание.	1	
3.2.	Испарение и конденсация.	1	
3.3.	Влажность воздуха.	1	
3.4.	Кипение. Удельная теплота парообразования.	1	
3.5.	Тепловые двигатели. КПД тепловых двигателей.	1	
3.6.	Закон сохранения энергии в тепловых процессах.	1	
3.7.	Обобщающий урок. Контроль знаний.	1	
<b>4.</b>	<b>Электрические явления (13 ч.).</b>	1	
4.1.	Электрический заряд. Электрическое поле. Суперпозиция электрических полей.	1	
4.2.	Электрический ток. Ток в различных средах. Действие электрического тока.	1	
4.3.	Напряжение. Единицы напряжения.	1	
4.4.	Электрическое сопротивление проводников. Закон Ома для участка цепи.	1	
4.5.	Удельное сопротивление проводников.	1	
4.6.	Последовательное соединение проводников.	1	

4.7.	Параллельное соединение проводников.	1	
4.8.	Смешанное соединение проводников.	1	
4.9.	Расчет электрических цепей.	1	
4.10.	Работа и мощность электрического тока.	1	
4.11.	Количество теплоты, выделяющееся в проводнике с током. Закон Джоуля-Ленца.	1	
4.12.	КПД электронагревательных приборов.	1	
4.13.	Тематическое оценивание.	1	
<b>5.</b>	<b>Электромагнитные явления (3 ч.).</b>		
5.1.	Направление линий магнитного поля. Правило буравчика.	1	
5.2.	Действие магнитного поля на проводник с током. Сила Ампера. Правило левой руки.	1	
5.3.	Обобщающее занятие.	1	
<b>6.</b>	<b>Световые явления (5 ч.).</b>		
6.1.	Закон отражения. Построение изображения в плоском зеркале.	1	
6.2.	Закон преломления света. Полное внутреннее отражение света.	1	
6.3.	Линзы. Построение изображения в линзе.	1	
6.4.	Формула тонкой линзы.	1	
6.5.	Тематическое оценивание.	1	

**.Рабочая программа курса внеурочной деятельности «Немецкий с увлечением»  
Содержание программы курса внеурочной деятельности**

Содержание обучения. Разделы и темы.		Количество часов
Раздел 1	Географическое положение Германии. Города . Национальные парки Германии. Замки, горы, реки Германии.	7 часов
Раздел 2	Берлин – столица Германии. Крупные города Германии. Известные всему миру достопримечательности Германии.	7 часов
Раздел 3	Национальная еда. Традиции. Праздники: Рождество, Пасха. Национальные особенности немцев.	7 часов
Раздел 4	Культурная жизнь немцев. Известные всему миру немцы: врачи, певцы, поэты и писатели, художники, изобретатели.	13 часов

**Раздел 1.** В этом разделе учащиеся знакомятся с географическим положением Германии. Заочное географическое путешествие по карте Германии. Знакомство с национальными парками, горами и реками Германии, старинными замками и постройками Германии.

**Раздел 2.** Знакомство с крупными городами Германии и их достопримечательностями.

**Раздел 3.** Данный раздел знакомит учащихся с традициями немцев, с их национальной едой и праздниками. Особенности немцев

**Раздел 4.** Знакомство учащихся с культурной жизнью немецкого народа. Материал данного раздела позволяет более детально

ознакомить учащихся с биографиями великих немецких поэтов, художников, ученых, врачей, певцов... и их творчеством, работать над выразительным чтением их произведений.

#### Виды деятельности

игровая деятельность

познавательная деятельность

проблемно-ценностное общение

досугово-развлекательная деятельность (досуговое общение)

художественное творчество

#### Тематическое планирование курса внеурочной деятельности

№	Тема занятия	Кол-во часов	Виды деятельности	Формы контроля
1	Знакомство. Цели и задачи курса внеурочной деятельности. Порядок слов в немецком предложении.	1	Беседа	
2	Знакомство с географическим положением Германии и ее соседями. Порядок слов в немецком предложении. Практическая работа.	1	Работа с картой	Опрос, кроссворд
3	Национальная одежда немецкого народа. Имя существительное.	1	Творческое занятие	
4	Символика Германии. Определенный артикль.	1	Минипроект	
5	Прослушивание гимна и чтение за преподавателем слов гимна. Предлоги.	1	Аудирование	
6	Федеральные земли ФРГ и их столицы. Глагол.	1	Работа с картой	
7	Знакомство с географией Германии: реки, озера, моря, горы. Настоящее время.	1	Работа с картой	Опрос, викторина
8	Национальные парки и их значение для страны и ее жителей. Прошедшее время глагола.	1	чтение	
9	Старинные замки. Будущее время глагола.	1	Творческое занятие	
10	Столица Германии. Ее история. Предпрошедшее время глагола.	1	Виртуальная экскурсия	
11	Достопримечательности Берлина. Пассивный залог в немецком языке.	1	Работа с картой	Опрос, кроссворд
12	Знакомство с городом Дрезден и его достопримечательностями. Склонение имен прилагательных в немецком языке.	1	Виртуальная экскурсия	
13	Знакомство с городом Гамбург и его достопримечательностями. Степени сравнения прилагательных и наречий в немецком языке.	1	Виртуальная экскурсия	
14	Праздники Германии: Пасха. Написание письма, открытки. Местоимения.	1	Виртуальная экскурсия	
15	Национальные особенности немцев. Местоимения и местоименные наречия.	1	Познавательная беседа	
16	Система образования Германии. Сложное предложение в немецком языке.	1	Лекция	
17	Национальная еда в Германии. Рецепты приготовления блюд. Инфинитивные обороты в немецком языке.	1	Коллаж	коллаж
18	Как празднуют карнавал в Германии. Повторение грамматического материала.	1	Творческое занятие	
19	Знакомство с национальными традициями празднования немецкого Рождества. Безличное предложение в немецком языке.	1	Практ.занятие	

20	Знакомство с национальными традициями празднования Пасхи в Германии.	1	Практ.занятие	
21	Виды отдыха в Германии: кемпинги. Автобаны. Отрицание в немецком языке.	1	Познавательная беседа	
22	Знакомство с Робертом Кохом, Эрлихом Паулем, Домагк Герхардом (врачи и что они сделали для всемирной медицины).	1	чтение	
23	Культурная жизнь Германии.	1	Коллаж	коллаж
24	Кто такая Марлен Дитрих? Прослушивание аудиозаписей с ее исполнением песен.	1	Аудирование	
25	Альбрехт Дюрер и его живопись.	1	Виртуальная экскурсия	
26	Густав Климт - Австрийский художник	1	Виртуальная экскурсия	
27	Биография Баха и Бетховена и их произведения (прослушивание музыкальных произведений).	1	Аудирование	
28	Биография Моцарта и Вагнера и их произведения (прослушивание музыкальных произведений).	1	Аудирование	
29	Знакомство с творчеством и произведениями немецкого писателя Гете.	1	чтение	
30	Знакомство с творчеством и произведениями немецкого писателя Шиллера.	1	чтение	
31	Изобретатель первого автомобиля (Мерседес).	1	Познавательная беседа	
32	Средства массовой информации в Германии.	1	Коллаж	Опрос, викторина
33	Райнер Вернер Фассбиндер - выдающийся немецкий кинорежиссер	1	Виртуальная экскурсия	
34	Викторина «Что мы знаем о Германии».	1	Викторина	викторина
	Итого	34 часа		

### Рабочая программа курса внеурочной деятельности «Страна Баскетболия».

5 класс

#### Содержание курса

Название раздела (темы)	Содержательная составляющая	Процессуальная составляющая
Тема 1 Общие основы баскетбола ПП и ТБ. Правила игры (2 часа)	<ul style="list-style-type: none"> <li>- знакомство обучающихся, выбравших данный курс внеурочной деятельности;</li> <li>- постановка учебной задачи на учебный год;</li> <li>- планирование предстоящей деятельности на учебный год;</li> <li>- получение теоретические сведения о баскетболе, правилах игры, о влиянии физических упражнений на самочувствие;</li> <li>- ознакомление с правилами техники безопасности и пожарной безопасности</li> </ul>	<ul style="list-style-type: none"> <li>- работа в группе по постановке учебной задачи и плана по ее решению на учебный год;</li> <li>- беседа по ТБ;</li> <li>- практическое занятие по изучению правил игры в баскетбол;</li> <li>- беседа о здоровом образе жизни;</li> <li>- контрольные тесты и упражнения</li> </ul>
Тема 2 Общефизическая	<ul style="list-style-type: none"> <li>- развитие физических качеств;</li> </ul>	<ul style="list-style-type: none"> <li>- изучение сайтов в интернете;</li> </ul>

подготовка баскетболиста (7 часов)	<ul style="list-style-type: none"> <li>- формирование умения проводить разминку баскетболиста;</li> <li>- воспитание стремления к здоровому образу жизни;</li> <li>- формирование умения работать в информационной среде;</li> <li>- освоение социальной роли обучающегося;</li> <li>- развитие самостоятельности;</li> <li>- развитие мотивов учебной деятельности</li> </ul>	<ul style="list-style-type: none"> <li>- разучивание комплексов ОРУ;</li> <li>- контрольные тесты и упражнения;</li> <li>- подвижные игры: «Пятнашки», «Пустое место», «Снайперы», «Мяч водящего», «Гонка мячей»</li> </ul>
Тема 3 Специальная подготовка баскетболиста (7 часов)	<ul style="list-style-type: none"> <li>- развитие специальных физических качеств обучающихся;</li> <li>- формирование специальных умений и навыков;</li> <li>- использование активных средств информационных технологий для решения познавательных задач;</li> <li>- формирование личностного смысла учения</li> </ul>	<ul style="list-style-type: none"> <li>- просматривание презентаций;</li> <li>- закрепление знаний;</li> <li>- разучивание специальных упражнений</li> <li>- контрольные тесты и упражнения</li> </ul>
Тема 4 Техническая подготовка баскетболиста (7 часов)	<ul style="list-style-type: none"> <li>- овладеть основными техническими приемами баскетболиста</li> </ul>	<ul style="list-style-type: none"> <li>- разучивание технических приемов игры;</li> <li>- контрольные тесты и упражнения;</li> <li>- работа в парах, группах;</li> </ul>
Тема 5 Тактическая подготовка баскетболиста (7 часов)	<ul style="list-style-type: none"> <li>- развитие навыков сотрудничества;</li> <li>- формирование умения использовать различные тактические приемы в игре</li> </ul>	<ul style="list-style-type: none"> <li>- обсуждение основных тактических приемов и их использования в игре;</li> <li>- разучивание тактических приемов игры;</li> <li>- работа в парах, группах;</li> <li>- контрольные тесты и упражнения</li> </ul>
Тема 6 Игровая подготовка баскетболиста (3 часа)	<ul style="list-style-type: none"> <li>- формирование навыков основным приемам техники игры и тактическим действиям в упрощенной игровой обстановке;</li> <li>- формирование навыков соревновательной деятельности в соответствии с правилами мини-баскетбола;</li> <li>- развитие коммуникабельности обучающихся, умение работать и жить в коллективе;</li> <li>- развитие чувства патриотизма к своему виду спорта, к родной школе, городу, стране</li> <li>- развитие самостоятельности</li> </ul>	<ul style="list-style-type: none"> <li>- просмотр видеофильмов и презентаций;</li> <li>- контрольные игры;</li> <li>- обсуждение игровых ситуаций;</li> <li>- работа в парах, группах</li> </ul>
Тема 7 Контрольные и календарные игры (2 часа)	<ul style="list-style-type: none"> <li>- формирование умений взаимодействия с другими людьми;</li> <li>- двухсторонние контрольные игры по упрощенным правилам мини-баскетбола;</li> <li>- формирование умения игровой ориентации в мини-баскетболе</li> </ul>	<ul style="list-style-type: none"> <li>- участие в спортивных праздниках, конкурсах</li> <li>- участие в матчевых встречах, товарищеских играх с командами аналогичного возраста</li> <li>- участие в соревнованиях школьного, районного городского масштабов</li> </ul>



### 3. Учебно-тематическое планирование изучения курса

№ п/п		Название темы	Кол-во часов на изучение темы
		<b>Тема 1. Общие основы баскетбола III и TB. Правила игры</b>	2 часа
1	1	Правила пожарной безопасности и поведения в спортивном зале. История возникновения баскетбола в России. Влияние физических упражнений на организм человека. Сведения о строении и функциях организма человека.	
2	2	Правила игры мини-баскетбола, судейская жестикация и терминология. Необходимость разминки в занятиях спортом. Правила техники безопасности при выполнении упражнений на занятиях баскетболом. Гигиена, врачебный контроль и самоконтроль.	
		<b>Тема 2. Общефизическая подготовка баскетболиста</b>	7 часов
3	1	Упражнения для рук плечевого пояса, для ног, для шеи и туловища	
4	2	Упражнения для всех групп мышц	
5	3	Упражнения для развития быстроты	
6	4	Упражнения для развития ловкости	
7	5	Упражнения для развития гибкости	
8	6	Упражнения для развития прыгучести	
9	7	Подвижные игры: «Пятнашки», «Пустое место», «Снайперы», «Мяч водящего», «Гонка мячей» и т.д.	
		<b>Тема 3. Специальная подготовка баскетболиста</b>	7 часов
10	1	Упражнения для развития быстроты: ускорения, рывки на отрезках от 3 до 40м. (из различных исходных положений) лицом, боком, спиной вперед.	
11	2	Бег за лидером со сменой направления (зигзагом, лицом, спиной вперед, челноком, с поворотом).	
12	3	Упражнения для развития специальной прыгучести: многократные прыжки с ноги на ногу, выпрыгивания вверх с доставанием ориентира, прыжки на одной ноге и толчком двух ног (вперед, вверх, в стороны).	
13	4	Прыжки с подтягиванием бедра толчковой ноги	
14	5	Упражнения для развития скорости реакции по зрительным и звуковым сигналам	
15	6	Упражнения для развития чувства мяча. Жонглирование одним, двумя мячами Подбрасывания и ловля на месте, в движении, бегом	
16	7	Метание различных мячей в цель Эстафеты с разными мячами	
		<b>Тема 4. Техническая подготовка баскетболиста</b>	7 часов
17	1	Обучение передвижению в стойке баскетболиста, технике остановок прыжком и двумя шагами	
18	2	Обучение прыжку толчком двух ног и одной ноги Повороты вперед и назад	
19	3	Ловля мяча двумя руками на месте, в движении, в прыжке при встречном и параллельном движении	
20	4	Передача мяча двумя от груди на месте, в движении, в стену, парами, при встречном и параллельном движении	
21	5	Ведение мяча на месте, в движении, с изменением направления, скорости, высоты отскока	

22	6	Броски в кольцо двумя руками от груди с места, слева, справа, с отскоком от щита, в движении. Броски двумя руками от груди с двух шагов.	
23	7	Броски двумя руками от груди с двух шагов	
		<b>Тема 5. Тактическая подготовка баскетболиста</b>	7 часов
24	1	Выход для получения мяча на свободное место	
25	2	Обманный выход для отвлечения защитника	
26	3	Розыгрыш мяча короткими передачами	
27	4	Атака кольца	
28	5	«Передай мяч и выходи»	
29	6	Наведение своего защитника на партнера	
30	7	Мини - баскетбол в заданиях	
		<b>Тема 6. Игровая подготовка баскетболиста</b>	3 часа
31	1	Обучение основным приемам техники игры и тактическим действиям в упрощенной игровой обстановке 2х2, 3х3 мини-баскетбола	
32	2	Обучение основным приемам техники игры и тактическим действиям в упрощенной игровой обстановке 4х4, 5х5 мини-баскетбола	
33	3	Привитие навыков соревновательной деятельности в соответствии с правилами мини-баскетбола.	
		<b>Тема 7. Контрольные и календарные игры</b>	2 часа
34	1	Двухсторонние контрольные игры по упрощенным правилам мини-баскетбола	

### Содержание курса 6 класс

Название раздела (темы)	Содержательная составляющая	Процессуальная составляющая
Тема 1 Общие основы баскетбола ПП и ТБ. Правила игры (2 часа)	<ul style="list-style-type: none"> <li>- знакомство обучающихся, выбравших данный курс внеурочной деятельности;</li> <li>- постановка учебной задачи на учебный год;</li> <li>- планирование предстоящей деятельности на учебный год;</li> <li>- получение теоретические сведения о баскетболе, правилах игры, о влиянии физических упражнений на самочувствие;</li> <li>- ознакомление с правилами техники безопасности и пожарной безопасности</li> </ul>	<ul style="list-style-type: none"> <li>- работа в группе по постановке учебной задачи и плана по ее решению на учебный год;</li> <li>- беседа по ТБ;</li> <li>- практическое занятие по изучению правил игры в баскетбол;</li> <li>- беседа о здоровом образе жизни;</li> <li>- контрольные тесты и упражнения</li> </ul>
Тема 2 Общезначительная физическая подготовка баскетболиста (7 часов)	<ul style="list-style-type: none"> <li>- развитие физических качеств;</li> <li>- формирование умения проводить разминку баскетболиста;</li> <li>- воспитание стремления к здоровому образу жизни;</li> <li>- формирование умение работать в информационной среде;</li> <li>- освоение социальной роли обучающегося;</li> <li>- развитие самостоятельности;</li> <li>- развитие мотивов учебной деятельности</li> </ul>	<ul style="list-style-type: none"> <li>- изучение сайтов в интернете;</li> <li>- разучивание комплексов ОРУ;</li> <li>- контрольные тесты и упражнения;</li> <li>- подвижные игры: «Пятнашки», «Пустое место», «Снайперы», «Мяч водящего», «Гонка мячей»</li> </ul>
Тема 3 Специальная подготовка баскетболиста (6 часов)	<ul style="list-style-type: none"> <li>- развитие специальных физических качеств обучающихся;</li> <li>- формирование специальных умений и навыков;</li> <li>- использование активных средств информационных технологий для решения познавательных задач;</li> <li>- формирование личностного смысла учения</li> </ul>	<ul style="list-style-type: none"> <li>- просматривание презентаций;</li> <li>- закрепление знаний;</li> <li>- разучивание специальных упражнений</li> <li>- контрольные тесты и упражнения</li> </ul>
Тема 4 Техническая подготовка баскетболиста (7 часов)	<ul style="list-style-type: none"> <li>- овладеть основными техническими приемами баскетболиста</li> </ul>	<ul style="list-style-type: none"> <li>- разучивание технических приемов игры;</li> <li>- контрольные тесты и упражнения;</li> <li>- работа в парах, группах;</li> </ul>

Тема 5 Тактическая подготовка баскетболиста (7 часов)	-развитие навыков сотрудничества; -формирование умения использовать различные тактические приемы в игре	- обсуждение основных тактических приемов и их использования в игре; - разучивание тактических приемов игры; - работа в парах, группах; - контрольные тесты и упражнения
Тема 6 Игровая подготовка баскетболиста (3 часа)	- формирование навыков основным приемам техники игры и тактическим действиям в упрощенной игровой обстановке; - формирование навыков соревновательной деятельности в соответствии с правилами мини-баскетбола; - развитие коммуникабельности обучающихся, умение работать и жить в коллективе; - развитие чувства патриотизма к своему виду спорта, к родной школе, городу, стране - развитие самостоятельности	-просмотр видеофильмов и презентаций; - контрольные игры; - обсуждение игровых ситуаций; - работа в парах, группах
Тема 7 Контрольные и календарные игры (2 часа)	- формирование умений взаимодействия с другими людьми; - двухсторонние контрольные игры по упрощенным правилам мини-баскетбола; - формирование умения игровой ориентации в мини-баскетболе	- участие в спортивных праздниках, конкурсах; - участие в матчевых встречах, товарищеских играх с командами аналогичного возраста; - участие в соревнованиях школьного, районного и городского масштабов;

### 3. Учебно-тематическое планирование изучения курса в 6 классе

№ п/п		Название темы	Кол-во часов на изучение темы
		<b>Тема 1. Общие основы баскетбола III и ТБ. Правила игры</b>	2 часа
1	1	Правила пожарной безопасности и поведения в спортивном зале. История возникновения баскетбола в России. Влияние физических упражнений на организм человека. Сведения о строении и функциях организма человека.	
2	2	Правила игры мини-баскетбола, судейская жестикация и терминология. Необходимость разминки в занятиях спортом. Правила техники безопасности при выполнении упражнений на занятиях баскетболом. Гигиена, врачебный контроль, самоконтроль.	
		<b>Тема 2. Общефизическая подготовка баскетболиста</b>	7 часов
3	1	Упражнения для рук плечевого пояса, для ног, для шеи и туловища	
4	2	Упражнения для всех групп мышц	
5	3	Упражнения для развития быстроты	
6	4	Упражнения для развития ловкости	
7	5	Упражнения для развития гибкости	
8	6	Упражнения для развития прыгучести	
9	7	Подвижные игры: «Пятнашки», «Пустое место», «Снайперы», «Мяч водящего», «Гонка мячей» и т.д.	
		<b>Тема 3. Специальная подготовка баскетболиста</b>	6 часов
10	1	Упражнения для развития быстроты: ускорения, рывки на отрезках от 30 до 40м. (из различных исходных положений) лицом, боком, спиной вперед.	
11	2	Бег за лидером со сменой направления (зигзагом, лицом, спиной вперед, челноком, с поворотом).	

12	3	Упражнения для развития специальной прыгучести: многократные прыжки с ноги на ногу, выпрыгивания вверх с доставанием ориентира, прыжки на одной ноге и толчком двух ног (вперед, вверх, в стороны).	
13	4	Прыжки с подтягиванием бедра толчковой ноги	
		Упражнения для развития скорости реакции по зрительным и звуковым сигналам	
14	5	Упражнения для развития чувства мяча. Жонглирование одним, двумя мячами Подбрасывания и ловля на месте, в движении, бегом	
15	6	Метание различных мячей в цель Эстафеты с разными мячами	
		<b>Тема 4. Техническая подготовка баскетболиста</b>	7 часов
16	1	Обучение передвижению в стойке баскетболиста, технике остановок прыжком и двумя шагами	
17	2	Обучение прыжку толчком двух ног и одной ноги Повороты вперед и назад	
18	3	Ловля мяча двумя руками на месте, в движении, в прыжке при встречном и параллельном движении	
19	4	Передача мяча двумя от груди на месте, в движении, в стену, парами, при встречном и параллельном движении	
20	5	Ведение мяча на месте, в движении, с изменением направления, скорости, высоты отскока	
21	6	Броски в кольцо двумя руками от груди с места, слева, справа, с отскоком от щита, в движении. Броски двумя руками от груди с двух шагов.	
22	7	Броски двумя руками от груди с двух шагов	
		<b>Тема 5. Тактическая подготовка баскетболиста</b>	7 часов
23	1	Выход для получения мяча на свободное место	
24	2	Обманный выход для отвлечения защитника	
25	3	Розыгрыш мяча короткими передачами	
26	4	Атака кольца	
27	5	«Передай мяч и выходи»	
28	6	Наведение своего защитника на партнера	
29	7	Мини - баскетбол в заданиях	
		<b>Тема 6. Игровая подготовка баскетболиста</b>	3 часа
30	1	Обучение основным приемам техники игры и тактическим действиям в упрощенной игровой обстановке 2х2, 3х3 мини-баскетбола	
31	2	Обучение основным приемам техники игры и тактическим действиям в упрощенной игровой обстановке 4х4, 5х5 мини-баскетбола	
32	3	Привитие навыков соревновательной деятельности в соответствии с правилами мини-баскетбола.	
		<b>Тема 7. Контрольные и календарные игры</b>	2 часа
33	1	Двухсторонние контрольные игры по упрощенным правилам мини-баскетбола	
34	2	Товарищеские игры с командами соседних школ Итоговые контрольные игры	

#### 4. Планируемые образовательные результаты

##### Достижение личностных результатов

Развитие личностных УУД:

Система учебных действий	У выпускника будут сформированы:	Выпускник получит возможность для формирования
В рамках когнитивного компонента	• освоение общекультурного наследия России и общемирового культурного наследия;	• выраженной устойчивой учебно-познавательной

Система учебных действий	У выпускника будут сформированы:	Выпускник получит возможность для формирования
	<ul style="list-style-type: none"> <li>• ориентация в системе моральных норм и ценностей и их иерархизация, понимание конвенционального характера морали;</li> <li>• знание основ здорового образа жизни и здоровьесберегающих технологий; правил поведения в чрезвычайных ситуациях.</li> </ul>	<p>мотивации и интереса к учению;</p> <ul style="list-style-type: none"> <li>• готовности к самообразованию и самовоспитанию</li> </ul>
<p>В рамках <u>ценностного и эмоционального</u> компонентов</p>	<ul style="list-style-type: none"> <li>• гражданский патриотизм, любовь к Родине, чувство гордости за свою страну;</li> <li>• уважение к истории, культурным и историческим памятникам;</li> <li>• уважение к другим народам России и мира и принятие их, межэтническая толерантность, готовность к равноправному сотрудничеству;</li> <li>• уважение к личности и её достоинствам, доброжелательное отношение к окружающим, нетерпимость к любым видам насилия и готовность противостоять им;</li> <li>• уважение к ценностям семьи, признание ценности здоровья, своего и других людей, оптимизм в восприятии мира;</li> <li>• потребность в самовыражении и самореализации, социальном признании;</li> <li>• позитивная моральная самооценка и моральные чувства — чувство гордости при следовании моральным нормам, переживание стыда и вины при их нарушении.</li> <li>• формирование целостного мировоззрения, соответствующего современному уровню развития науки и общественной практики, учитывающего социальное, культурное, языковое, духовное многообразие современного мира</li> </ul>	<ul style="list-style-type: none"> <li>• адекватной позитивной самооценки и Я-концепции;</li> <li>• компетентности в реализации основ гражданской идентичности в поступках и деятельности;</li> <li>• морального сознания на конвенциональном уровне, способности к решению моральных дилемм на основе учёта позиций участников дилеммы, ориентации на их мотивы и чувства;</li> </ul>
<p>В рамках <u>деятельностного</u> (поведенческого) компонента</p>	<ul style="list-style-type: none"> <li>• готовность и способность к выполнению норм и требований школьной жизни, прав и обязанностей ученика;</li> <li>• умение вести диалог на основе равноправных отношений и взаимного уважения и принятия; умение конструктивно разрешать конфликты;</li> <li>• готовность и способность к выполнению моральных норм в отношении взрослых и сверстников в школе, дома, во внеучебных видах деятельности;</li> <li>• потребность в участии в общественной жизни ближайшего социального окружения, общественно полезной деятельности;</li> <li>• устойчивый познавательный интерес и становление смыслообразующей функции познавательного мотива</li> </ul>	<p>устойчивое следование в поведении моральным нормам и этическим требованиям;</p> <ul style="list-style-type: none"> <li>• эмпатии как осознанного понимания и сопереживания чувствам других, выражающейся в поступках, направленных на помощь и обеспечение благополучия.</li> </ul>

Достижение метапредметных результатов

Развиваемые УУД	Выпускник научится:	Выпускник получит возможность научиться:
Регулятивные УУД	<p>Выпускник научится:</p> <ul style="list-style-type: none"> <li>• целеполаганию, включая постановку новых целей, преобразование практической задачи в познавательную;</li> <li>• самостоятельно анализировать условия достижения цели на основе учёта выделенных учителем ориентиров действия в новом учебном материале;</li> <li>• планировать пути достижения целей;</li> <li>• устанавливать целевые приоритеты;</li> <li>• уметь самостоятельно контролировать своё время и управлять им;</li> <li>• принимать решения в проблемной ситуации на основе переговоров;</li> <li>• осуществлять констатирующий и предвосхищающий контроль по результату и по способу действия; актуальный контроль на уровне произвольного внимания;</li> <li>• адекватно самостоятельно оценивать правильность выполнения действия и вносить необходимые коррективы в исполнение как в конце действия, так и по ходу его реализации;</li> <li>• основам прогнозирования как предвидения будущих событий и развития процесса.</li> </ul>	<ul style="list-style-type: none"> <li>• самостоятельно ставить новые учебные цели и задачи;</li> <li>• построению жизненных планов во временной перспективе;</li> <li>• при планировании достижения целей самостоятельно и адекватно учитывать условия и средства их достижения;</li> <li>• выделять альтернативные способы достижения цели и выбирать наиболее эффективный способ;</li> <li>• основам саморегуляции в учебной и познавательной деятельности в форме осознанного управления своим поведением и деятельностью, направленной на достижение поставленных целей;</li> <li>• осуществлять познавательную рефлексию в отношении действий по решению учебных и познавательных задач;</li> <li>• адекватно оценивать объективную трудность как меру фактического или предполагаемого расхода ресурсов на решение задачи;</li> <li>• адекватно оценивать свои возможности достижения цели определённой сложности в различных сферах самостоятельной деятельности;</li> <li>• основам саморегуляции эмоциональных состояний;</li> <li>• прилагать волевые усилия и преодолевать трудности и препятствия на пути достижения целей.</li> </ul>

Коммуникативные УУД	<ul style="list-style-type: none"> <li>• учитывать разные мнения и стремиться к координации различных позиций в сотрудничестве;</li> <li>• формулировать собственное мнение и позицию, аргументировать и координировать её с позициями партнёров в сотрудничестве при выработке общего решения в совместной деятельности;</li> <li>• устанавливать и сравнивать разные точки зрения, прежде чем принимать решения и делать выбор;</li> <li>• аргументировать свою точку зрения, спорить и отстаивать свою позицию не враждебным для оппонентов образом;</li> <li>• задавать вопросы, необходимые для организации собственной деятельности и сотрудничества с партнёром;</li> </ul>	<ul style="list-style-type: none"> <li>• учитывать и координировать отличные от собственной позиции других людей, в сотрудничестве;</li> <li>• учитывать разные мнения и интересы и обосновывать собственную позицию;</li> <li>• понимать относительность мнений и подходов к решению проблемы;</li> <li>• продуктивно разрешать конфликты на основе учёта интересов и позиций всех участников, поиска и оценки альтернативных способов разрешения конфликтов; договариваться и приходить к общему решению в совместной деятельности, в том числе в ситуации столкновения интересов;</li> <li>• брать на себя инициативу в организации совместного действия (деловое лидерство);</li> <li>• оказывать поддержку и содействие тем, от кого зависит достижение цели в совместной деятельности;</li> </ul>
------------------------	--	---

	<ul style="list-style-type: none"> <li>• осуществлять взаимный контроль и оказывать в сотрудничестве необходимую взаимопомощь;</li> <li>• адекватно использовать речь для планирования и регуляции своей деятельности;</li> <li>• адекватно использовать речевые средства для решения различных коммуникативных задач; строить монологическое контекстное высказывание;</li> <li>• организовывать и планировать учебное сотрудничество с учителем и сверстниками, определять цели и функции участников, способы взаимодействия; планировать общие способы работы;</li> <li>• осуществлять контроль, коррекцию, оценку действий партнёра, уметь убеждать;</li> <li>• работать в группе — устанавливать рабочие отношения, эффективно сотрудничать и способствовать продуктивной кооперации; интегрироваться в группу сверстников и строить продуктивное взаимодействие со сверстниками и взрослыми;</li> <li>• основам коммуникативной рефлексии;</li> <li>• использовать адекватные языковые средства для отображения своих чувств, мыслей, мотивов и потребностей;</li> <li>• отображать в речи (описание, объяснение) содержание совершаемых действий как в форме громкой социализированной речи, так и в форме внутренней речи.</li> </ul>	<ul style="list-style-type: none"> <li>• осуществлять коммуникативную рефлексия как осознание оснований собственных действий и действий партнёра;</li> <li>• в процессе коммуникации достаточно точно, последовательно и полно передавать партнёру необходимую информацию как ориентир для построения действия;</li> <li>• вступать в диалог, а также участвовать в коллективном обсуждении проблем, участвовать в дискуссии и аргументировать свою позицию, владеть монологической и диалогической формами речи в соответствии с грамматическими и синтаксическими нормами родного языка;</li> <li>• следовать морально-этическим и психологическим принципам общения и сотрудничества на основе уважительного отношения к партнёрам, внимания к личности другого, адекватного межличностного восприятия, готовности адекватно реагировать на нужды других, в частности оказывать помощь и эмоциональную поддержку партнёрам в процессе достижения общей цели совместной деятельности;</li> <li>• устраивать эффективные групповые обсуждения и обеспечивать обмен знаниями между членами группы для принятия эффективных совместных решений;</li> <li>• в совместной деятельности чётко формулировать цели группы и позволять её участникам проявлять собственную энергию для достижения этих целей.</li> </ul>
--	---	---

Познавательные УУД	<ul style="list-style-type: none"> <li>• осуществлять расширенный поиск информации с использованием ресурсов библиотек и Интернета;</li> <li>• осуществлять выбор наиболее эффективных способов решения задач в зависимости от конкретных условий;</li> <li>• давать определение понятиям;</li> <li>• устанавливать причинно-следственные связи;</li> <li>• осуществлять сравнение, сериацию и классификацию, самостоятельно выбирая основания и критерии для указанных логических операций;</li> <li>• строить логическое рассуждение, включающее установление причинно-следственных связей;</li> <li>• работать с метафорами — понимать переносный смысл выражений, понимать и употреблять обороты речи, построенные на скрытом уподоблении, образном сближении слов.</li> </ul>	<ul style="list-style-type: none"> <li>• ставить проблему, аргументировать её актуальность;</li> <li>• самостоятельно проводить исследование на основе применения методов наблюдения и эксперимента;</li> <li>• делать умозаключения (индуктивное и по аналогии) и выводы на основе аргументации.</li> </ul>
-----------------------	--	--

#### Учебно-тематическое планирование изучения курса в 7 классе

№ п/п		Название темы	Кол-во часов на изучение темы
		<b>Тема 1. Общие основы баскетбола III и ТБ. Правила игры</b>	2 часа
1	1	Правила пожарной безопасности и поведения в спортивном зале. Известные спортсмены нашей страны. Влияние занятиями баскетболом на организм подростка. ккк	
2	2	Правила игры мини-баскетбола, судейская жестикуляция и терминология. Необходимость разминки в занятиях спортом. Правила техники безопасности при выполнении упражнений на занятиях баскетболом. Гигиена, врачебный контроль самоконтроль.	
		<b>Тема 2. Общефизическая подготовка баскетболиста</b>	7 часов
3	1	Упражнения для рук плечевого пояса, для ног, для шеи и туловища	
4	2	Упражнения для всех групп мышц	
5	3	Упражнения для развития быстроты, ловкости.	
6	4	Упражнения для развития силы (работа с набивным мячом).	
7	5	Упражнения для развития гибкости, прыгучести.	
8	6	Круговая тренировка на развитие физических качеств.	
9	7	Подвижные игры: «Выбей мяч», «Кто самый меткий?»	
		<b>Тема 3. Специальная подготовка баскетболиста</b>	6 часов
10	1	Упражнения для развития быстроты: ускорения, рывки на отрезках до 40м. (из различных исходных положений) лицом, боком, спиной вперед.	
11	2	Бег за лидером со сменой направления (зигзагом, лицом, спиной вперед, челноком, с поворотом).	
12	3	Упражнения для развития специальной прыгучести: многократные прыжки с ноги на ногу, выпрыгивания вверх с доставанием ориентира, прыжки на одной ноге и толчком двух ног (вперед, вверх, в стороны).	
13	4	Эстафета с мячом.	



		Упражнения для развития скорости реакции по зрительным и звуковым сигналам	
14	5	Упражнения для развития чувства мяча. Жонглирование одним, двумя мячами. Подбрасывания и ловля на месте, в движении, бегом	
15	6	Метание различных мячей в цель Эстафеты с разными мячами	
		<b>Тема 4. Техническая подготовка баскетболиста</b>	7 часов
16	1	Обучение передвижению в стойке баскетболиста, технике остановок прыжком и двумя шагами	
17	2	Обучение прыжку толчком двух ног и одной ноги Повороты вперед и назад	
18	3	Ловля мяча двумя руками на месте, в движении, в прыжке при встречном и параллельном движении	
19	4	Передача мяча двумя от груди на месте, в движении, в стену, парами, при встречном и параллельном движении	
20	5	Ведение мяча на месте, в движении, с изменением направления, скорости, высоты отскока	
21	6	Броски в кольцо двумя руками от груди с места, слева, справа, с отскоком от щита, в движении. Броски двумя руками от груди с двух шагов.	
22	7	Броски двумя руками от груди с двух шагов	
		<b>Тема 5. Тактическая подготовка баскетболиста</b>	7 часов
23	1	Выход для получения мяча на свободное место	
24	2	Обманный выход для отвлечения защитника	
25	3	Розыгрыш мяча короткими передачами	
26	4	Атака кольца	
27	5	«Передай мяч и выходи»	
28	6	Наведение своего защитника на партнера	
29	7	Мини - баскетбол в заданиях	
		<b>Тема 6. Игровая подготовка баскетболиста</b>	3 часа
30	1	Обучение основным приемам техники игры и тактическим действиям в упрощенной игровой обстановке 2х2, 3х3 мини-баскетбола	
31	2	Обучение основным приемам техники игры и тактическим действиям в упрощенной игровой обстановке 4х4, 5х5 мини-баскетбола	
32	3	Привитие навыков соревновательной деятельности в соответствии с правилами мини-баскетбола.	
		<b>Тема 7. Контрольные и календарные игры</b>	2 часа
33	1	Двухсторонние контрольные игры по упрощенным правилам мини-баскетбола	
34	2	Товарищеские игры с командами соседних школ Итоговые контрольные игры	

**Учебно-тематическое планирование изучения курса в 7 классе**

№ п/п		Название темы	Кол-во часов на изучение темы
		<b>Тема 1. Общие основы баскетбола III и ТБ. Правила игры</b>	2 часа
1	1	Правила пожарной безопасности и поведения в спортивном зале. Известные спортсмены нашей страны. Влияние занятиями баскетболом на организм подростка. ккк	
2	2	Правила игры мини-баскетбола, судейская жестикуляция и терминология. Необходимость разминки в занятиях спортом. Правила техники безопасности при выполнении упражнений на занятиях баскетболом. Гигиена, врачебный контроль и самоконтроль.	
		<b>Тема 2. Общефизическая подготовка баскетболиста</b>	7 часов

3	1	Упражнения для рук плечевого пояса, для ног, для шеи и туловища	
4	2	Упражнения для всех групп мышц	
5	3	Упражнения для развития быстроты, ловкости.	
6	4	Упражнения для развития силы(работа с набивным мячом).	
7	5	Упражнения для развития гибкости, прыгучести.	
8	6	Круговая тренировка на развитие физических качеств.	
9	7	Подвижные игры: «Выбей мяч», «Кто самый меткий?»	
		<b>Тема 3. Специальная подготовка баскетболиста</b>	6 часов
10	1	Упражнения для развития быстроты: ускорения, рывки на отрезках до 40м. (из различных исходных положений) лицом, боком, спиной вперед.	
11	2	Бег за лидером со сменой направления (зигзагом, лицом, спиной вперед, челноком, с поворотом).	
12	3	Упражнения для развития специальной прыгучести: многократные прыжки с ноги на ногу, выпрыгивания вверх с доставанием ориентира, прыжки на одной ноге и толчком двух ног (вперед, вверх, в стороны).	
13	4	Эстафета с мячом.	
		Упражнения для развития скорости реакции по зрительным и звуковым сигналам	
14	5	Упражнения для развития чувства мяча. Жонглирование одним, двумя мячами. Подбрасывания и ловля на месте, в движении, бегом	
15	6	Метание различных мячей в цель Эстафеты с разными мячами	
		<b>Тема 4. Техническая подготовка баскетболиста</b>	7 часов
16	1	Обучение передвижению в стойке баскетболиста, технике остановок прыжком и двумя шагами	
17	2	Обучение прыжку толчком двух ног и одной ноги Повороты вперед и назад	
18	3	Ловля мяча двумя руками на месте, в движении, в прыжке при встречном и параллельном движении	
19	4	Передача мяча двумя от груди на месте, в движении, в стену, парами, при встречном и параллельном движении	
20	5	Ведение мяча на месте, в движении, с изменением направления, скорости, высоты отскока	
21	6	Броски в кольцо двумя руками от груди с места, слева, справа, с отскоком от щита, в движении. Броски двумя руками от груди с двух шагов.	
22	7	Броски двумя руками от груди с двух шагов	
		<b>Тема 5. Тактическая подготовка баскетболиста</b>	7 часов
23	1	Выход для получения мяча на свободное место	
24	2	Обманный выход для отвлечения защитника	
25	3	Розыгрыш мяча короткими передачами	
26	4	Атака кольца	
27	5	«Передай мяч и выходи»	
28	6	Наведение своего защитника на партнера	
29	7	Мини - баскетбол в заданиях	
		<b>Тема 6. Игровая подготовка баскетболиста</b>	3 часа
30	1	Обучение основным приемам техники игры и тактическим действиям в упрощенной игровой обстановке 2х2, 3х3 мини-баскетбола	
31	2	Обучение основным приемам техники игры и тактическим действиям в упрощенной игровой обстановке 4х4, 5х5 мини-баскетбола	
32	3	Привитие навыков соревновательной деятельности в соответствии с правилами мини-баскетбола.	
		<b>Тема 7. Контрольные и календарные игры</b>	2 часа

33	1	Двухсторонние контрольные игры по упрощенным правилам мини-баскетбола	
34	2	Товарищеские игры с командами соседних школ Итоговые контрольные игры	

## 8 класс

### Содержание курса

Название раздела (темы)	Содержательная составляющая	Процессуальная составляющая
Тема 1 Общие основы баскетбола ПП и ТБ. Правила игры (2 часа)	<ul style="list-style-type: none"> <li>- знакомство обучающихся, выбравших данный курс внеурочной деятельности;</li> <li>- постановка учебной задачи на учебный год;</li> <li>- планирование предстоящей деятельности на учебный год;</li> <li>- получение теоретических сведений о баскетболе, правилах игры, о влиянии физических упражнений на самочувствие;</li> <li>- ознакомление с правилами техники безопасности и пожарной безопасности</li> </ul>	<ul style="list-style-type: none"> <li>- работа в группе по постановке учебной задачи и плана по ее решению на учебный год;</li> <li>- беседа по ТБ;</li> <li>- практическое занятие по изучению правил игры в баскетбол;</li> <li>- беседа о здоровом образе жизни;</li> <li>- контрольные тесты и упражнения</li> </ul>
Тема 2 Общездоровьеская подготовка баскетболиста (7 часов)	<ul style="list-style-type: none"> <li>- развитие физических качеств;</li> <li>- формирование умения проводить разминку баскетболиста;</li> <li>- воспитание стремления к здоровому образу жизни;</li> <li>- формирование умения работать в информационной среде;</li> <li>- освоение социальной роли обучающегося;</li> <li>- развитие самостоятельности;</li> <li>- развитие мотивов учебной деятельности</li> </ul>	<ul style="list-style-type: none"> <li>- изучение сайтов в интернете;</li> <li>- разучивание комплексов ОРУ;</li> <li>- контрольные тесты и упражнения;</li> <li>- подвижные игры: «Пятнашки», «Пустое место», «Снайперы», «Мяч водящего», «Гонка мячей»</li> </ul>
Тема 3 Специальная подготовка баскетболиста (7 часов)	<ul style="list-style-type: none"> <li>- развитие специальных физических качеств обучающихся;</li> <li>- формирование специальных умений и навыков;</li> <li>- использование активных средств информационных технологий для решения познавательных задач;</li> <li>- формирование личностного смысла учения</li> </ul>	<ul style="list-style-type: none"> <li>- просматривание презентаций;</li> <li>- закрепление знаний;</li> <li>- разучивание специальных упражнений</li> <li>- контрольные тесты и упражнения</li> </ul>
Тема 4 Техническая подготовка баскетболиста (6 часов)	<ul style="list-style-type: none"> <li>- овладеть основными техническими приемами баскетболиста</li> </ul>	<ul style="list-style-type: none"> <li>- разучивание технических приемов игры;</li> <li>- контрольные тесты и упражнения;</li> <li>- работа в парах, группах;</li> </ul>
Тема 5 Тактическая подготовка баскетболиста (7 часов)	<ul style="list-style-type: none"> <li>- развитие навыков сотрудничества;</li> <li>- формирование умения использовать различные тактические приемы в игре</li> </ul>	<ul style="list-style-type: none"> <li>- обсуждение основных тактических приемов и их использования в игре;</li> <li>- разучивание тактических приемов игры;</li> <li>- работа в парах, группах;</li> <li>- контрольные тесты и упражнения</li> </ul>
Тема 6 Игровая подготовка баскетболиста (3 часа)	<ul style="list-style-type: none"> <li>- формирование навыков основным приемам техники игры и тактическим действиям в упрощенной игровой обстановке;</li> <li>- формирование навыков соревновательной деятельности в соответствии с правилами мини-баскетбола;</li> <li>- развитие коммуникабельности обучающихся, умение работать и жить в коллективе;</li> <li>- развитие чувства патриотизма к своему виду спорта, к родной школе, городу, стране</li> <li>- развитие самостоятельности</li> </ul>	<ul style="list-style-type: none"> <li>- просмотр видеофильмов и презентаций;</li> <li>- контрольные игры;</li> <li>- обсуждение игровых ситуаций;</li> <li>- работа в парах, группах</li> </ul>

Тема 7 Контрольные и календарные игры (2 часа)	- формирование умений взаимодействия с другими людьми; - двухсторонние контрольные игры по упрощенным правилам мини-баскетбола; - формирование умения игровой ориентации в мини-баскетболе	- участие в спортивных праздниках, конкурсах; - участие в матчевых встречах, товарищеских играх с командами аналогичного возраста; - участие в соревнованиях школьного, районного и городского масштабов;
---	--	---

### 3. Учебно-тематическое планирование изучения курса 8 кл.

№ п/п		Название темы	Кол-во часов на изучение темы
		<b>Тема 1. Общие основы баскетбола III и ТВ. Правила игры</b>	2 часа
1	1	Правила пожарной безопасности и поведения в спортивном зале. Правила техники безопасности при выполнении упражнений на занятиях баскетболом Влияние занятий баскетболом на организм подростка.	
2	2	Правила игры баскетбола, судейская жестикуляция и терминология. Особенности разминки в игровых занятиях. Гигиена, врачебный контроль и самоконтроль.	
		<b>Тема 2. Общефизическая подготовка баскетболиста</b>	7 часов
3	1	Упражнения для укрепления мышц рук, плечевого пояса, ног, туловища	
4	2	Упражнения для укрепления мышц спины и живота	
5	3	Упражнения для развития быстроты. Игра.	
6	4	Упражнения для развития ловкости и координации. Игра.	
7	5	Упражнения для развития гибкости. Игра.	
8	6	Упражнения для развития прыгучести. Эстафета в заданиях.	
9	7	Эстафеты с ведением и броском мяча.	
		<b>Тема 3. Специальная подготовка баскетболиста</b>	7 часов
10	1	Упражнения для развития быстроты: ускорения по 30м.3серии.	
11	2	Эстафетный бег.	
12	3	Упражнения для развития специальной прыгучести: многоскоки, скакалка на время.	
13	4	Упражнения на развитие быстроты реакции: бег с препятствиями и сменой направления.	
14	5	Упражнения для развития скорости реакции по зрительным и звуковым сигналам.	
15	6	Упражнение на владение мячом. Подбрасывания и ловля в движении, бегом.	
16	7	Метание различных мячей в цель Эстафеты с разными мячами	
		<b>Тема 4. Техническая подготовка баскетболиста</b>	6 часов
17	1	Закрепление техники передвижению в стойке баскетболиста, технике остановок прыжком и двумя шагами	
18	2	Повороты и остановки без мяча и с мячом.	
19	3	Закрепление техники ловли мяча двумя руками на месте, в движении, в прыжке при встречном и параллельном движении	
20	4	Передача мяча двумя от груди в заданиях.	

		Ведение мяча в заданиях. Эстафета.	
21	5	Закрепление техники бросков в кольцо одной и двумя руками в прыжке. Броски двумя руками от груди с двух шагов	
22	6	Овладение техникой вырывания и выбивания мяча.	
		<b>Тема 5. Тактическая подготовка баскетболиста</b>	7 часов
23	1	Позиционное нападение и личная защита в игровых взаимодействиях 2:2,3:3,4:4, 5:5 на одну корзину	
24	2	Нападение быстрым прорывом(3:2)	
25	3	Взаимодействие 2ух(3) игроков в нападении и защите( тройка и малая, через «заслон», восьмёрка)	
26	4	Атака кольца. Координационные упражнения.	
27	5	Нападение быстрым прорывом.	
28	6	Взаимодействие двух игроков.	
29	7	Баскетбол в заданиях. Судейство.	
		<b>Тема 6. Игровая подготовка баскетболиста</b>	3 часа
30	1	Обучение основным приемам техники игры и тактическим действиям в упрощенной игровой обстановке 2х2, 3х3 мини-баскетбола	
31	2	Обучение основным приемам техники игры и тактическим действиям в упрощенной игровой обстановке 4х4, 5х5 мини-баскетбола	
32	3	Привитие навыков соревновательной деятельности в соответствии с правилами мини-баскетбола.	
		<b>Тема 7. Контрольные и календарные игры</b>	2 часа
33	1	Двухсторонние контрольные игры по упрощенным правилам мини-баскетбола	
34	2	Товарищеские игры с командами соседних школ Итоговые контрольные игры	

**9класс**

**Содержание курса**

Название раздела (темы)	Содержательная составляющая	Процессуальная составляющая
Тема 1 Общие основы баскетбола ПП и ТБ. Правила игры (2 часа)	- знакомство обучающихся, выбравших данный курс внеурочной деятельности; - постановка учебной задачи на учебный год; - планирование предстоящей деятельности на учебный год; - получение теоретических сведения о баскетболе, правилах игры, о влиянии физических упражнений на самочувствие; - ознакомление с правилами техники безопасности и пожарной безопасности	- работа в группе по постановке учебной задачи и плана по ее решению на учебный год; - беседа по ТБ; - практическое занятие по изучению правил игры в баскетбол; - беседа о здоровом образе жизни; - контрольные тесты и упражнения
Тема 2 Общефизическая подготовка баскетболиста (7 часов)	- развитие физических качеств; - формирование умения проводить разминку баскетболиста; - воспитание стремления к здоровому образу жизни; - формирование умение работать в информационной среде; - освоение социальной роли обучающегося; - развитие самостоятельности; - развитие мотивов учебной деятельности	- изучение сайтов в интернете; - разучивание комплексов ОРУ; - контрольные тесты и упражнения; - подвижные игры: «Пятнашки», «Пустое место», «Снайперы», «Мяч водящего», «Гонка мячей»
Тема 3 Специальная подготовка баскетболиста (7 часов)	- развитие специальных физических качеств обучающихся; - формирование специальных умений и навыков; - использование активных средств информационных технологий для решения познавательных задач; - формирование личностного смысла учения	- просматривание презентаций; - закрепление знаний; - разучивание специальных упражнений - контрольные тесты и упражнения

Тема 4 Техническая подготовка баскетболиста (7 часов)	- овладеть основными техническими приемами баскетболиста	- разучивание технических приемов игры; - контрольные тесты и упражнения; - работа в парах, группах;
Тема 5 Тактическая подготовка баскетболиста (7 часов)	- развитие навыков сотрудничества; - формирование умения использовать различные тактические приемы в игре	- обсуждение основных тактических приемов и их использования в игре; - разучивание тактических приемов игры; - работа в парах, группах; - контрольные тесты и упражнения
Тема 6 Игровая подготовка баскетболиста (3 часа)	- формирование навыков основным приемам техники игры и тактическим действиям в упрощенной игровой обстановке; - формирование навыков соревновательной деятельности в соответствии с правилами мини-баскетбола; - развитие коммуникабельности обучающихся, умение работать и жить в коллективе; - развитие чувства патриотизма к своему виду спорта, к родной школе, городу, стране - развитие самостоятельности	- просмотр видеофильмов и презентаций; - контрольные игры; - обсуждение игровых ситуаций; - работа в парах, группах
Тема 7 Контрольные и календарные игры (2 часа)	- формирование умений взаимодействия с другими людьми; - двухсторонние контрольные игры по упрощенным правилам мини-баскетбола; - формирование умения игровой ориентации в мини-баскетболе	- участие в спортивных праздниках, конкурсах; - участие в матчевых встречах, товарищеских играх с командами аналогичного возраста; - участие в соревнованиях школьного, районного и городского масштабов;

### 3. Учебно-тематическое планирование изучения курса

№ п/п		Название темы	Кол-во часов на изучение темы
		<b>Тема 1. Общие основы баскетбола ПП и ТБ. Правила игры</b>	2 часа
1	1	Правила пожарной безопасности и поведения в спортивном зале. Правила техники безопасности при выполнении упражнений на занятиях баскетболом Влияние физических упражнений на развитие физических качеств.	
2	2	Правила игры мини-баскетбола, судейская жестикация и терминология. Особенности разминки в игровых занятиях. Гигиена, врачебный контроль и самоконтроль.	
		<b>Тема 2. Общефизическая подготовка баскетболиста</b>	7 часов
3	1	Упражнения для укрепления мышц рук, плечевого пояса, ног, туловища	
4	2	Упражнения для укрепления мышц спины и живота	
5	3	Упражнения для развития быстроты	
6	4	Упражнения для развития ловкости	
7	5	Упражнения для развития гибкости	
8	6	Упражнения для развития прыгучести	
9	7	Эстафеты с ведением и броском мяча	
		<b>Тема 3. Специальная подготовка баскетболиста</b>	7 часов
10	1	Упражнения для развития быстроты: ускорения по 30м.3серии.	

11	2	Эстафетный бег.	
12	3	Упражнения для развития специальной прыгучести: многоскоки, скакалка на время.	
13	4	Упражнения на развитие быстроты реакции: бег с препятствиями и сменой направления.	
14	5	Упражнения для развития скорости реакции по зрительным и звуковым сигналам	
15	6	Упражнение на владение мячом. Подбрасывания и ловля в движении, бегом.	
16	7	Метание различных мячей в цель Эстафеты с разными мячами	
		<b>Тема 4. Техническая подготовка баскетболиста</b>	7 часов
17	1	Закрепление техники передвижению в стойке баскетболиста, технике остановок прыжком и двумя шагами	
18	2	Повороты и остановки без мяча и с мячом.	
19	3	Закрепление техники ловли мяча двумя руками на месте, в движении, в прыжке при встречном и параллельном движении	
20	4	Передача мяча двумя от груди в заданиях.	
21	5	Ведение мяча в низкой, средней и высокой стойке.	
22	6	Закрепление техники бросков в кольцо одной и двумя руками в прыжке. Броски двумя руками от груди с двух шагов	
23	7	Овладение техникой вырывания и выбивания мяча.	
		<b>Тема 5. Тактическая подготовка баскетболиста</b>	7 часов
24	1	Позиционное нападение и личная защита в игровых взаимодействиях 2:2,3:3,4:4, 5:5 на одну корзину	
25	2	Нападение быстрым прорывом(3:2)	
26	3	Взаимодействие 2ух(3) игроков в нападении и защите( тройка и малая, через «заслон», восьмёрка)	
27	4	Атака кольца. Координационные упражнения.	
28	5	Нападение быстрым прорывом.	
29	6	Взаимодействие двух игроков.	
30	7	Баскетбол в заданиях.Судейство.	
		<b>Тема 6. Игровая подготовка баскетболиста</b>	3 часа
31	1	Обучение основным приемам техники игры и тактическим действиям в упрощенной игровой обстановке 2х2, 3х3 мини-баскетбола	
32	2	Обучение основным приемам техники игры и тактическим действиям в упрощенной игровой обстановке 4х4, 5х5 мини-баскетбола	
33	3	Привитие навыков соревновательной деятельности в соответствии с правилами мини-баскетбола.	
		<b>Тема 7. Контрольные и календарные игры</b>	2 часа
34	1	Двухсторонние контрольные игры по упрощенным правилам мини-баскетбола	
35	2	Товарищеские игры с командами соседних школ Итоговые контрольные игры	

Программа учебного курса по информатике «Яндекс. Учебник» для 7 класса от компании «Яндекс»;

Федерального государственного образовательного стандарта основного общего образования (Приказ Минобрнауки России от 31 мая 2021 г. № 287).

Рабочая программа факультативного курса по информатике для учащихся 7 класса рассчитана на 34 часа, по 1 ч в неделю. Контрольные работы не предусмотрены, каждое занятие представляет собой практическую работу в Яндекс.учебнике. Рабочая программа составлена в полном соответствии с программой от компании «Яндекс».

Рабочая программа даёт представление о целях, общей стратегии обучения, воспитания и развития обучающихся средствами учебного предмета «Информатика» на базовом уровне; устанавливает обязательное предметное содержание, предусматривает его структурирование по разделам и темам курса; даёт распределение учебных часов по тематическим разделам курса и последовательность их изучения с учётом межпредметных и внутрипредметных связей, логики учебного процесса, возрастных особенностей обучающихся.

**Целями** изучения информатики на уровне основного общего образования являются:

формирование основ мировоззрения, соответствующего современному уровню развития науки информатики, достижениям научно-технического прогресса и общественной практики, за счет развития представлений об информации как о важнейшем стратегическом ресурсе развития личности, государства, общества; понимание роли информационных процессов, информационных ресурсов и информационных технологий в условиях цифровой трансформации многих сфер жизни современного общества;

обеспечение условий, способствующих развитию алгоритмического мышления как необходимого условия профессиональной деятельности в современном информационном обществе, предполагающего способность обучающегося разбивать сложные задачи на более простые подзадачи; сравнивать новые задачи с задачами, решенными ранее; определять шаги для достижения результата и т. д.;

формирование и развитие компетенций обучающихся в области использования информационно-коммуникационных технологий, в том числе знаний, умений и навыков работы с информацией, программирования, коммуникации в современных цифровых средах в условиях обеспечения информационной безопасности личности обучающегося;

воспитание ответственного и избирательного отношения к информации с учётом правовых и этических аспектов её распространения, стремления к продолжению образования в области информационных технологий и созидательной деятельности с применением средств информационных технологий.

### **Общая характеристика учебного предмета «Информатика»**

Учебный предмет «Информатика» в основном общем образовании отражает:

сущность информатики как научной дисциплины, изучающей закономерности протекания и возможности автоматизации информационных процессов в различных системах;

основные области применения информатики, прежде всего информационные технологии, управление и социальную сферу; междисциплинарный характер информатики и информационной деятельности.

Современная школьная информатика оказывает существенное влияние на формирование мировоззрения школьника, его жизненную позицию, закладывает основы понимания принципов функционирования и использования информационных технологий как необходимого инструмента практически любой деятельности и одного из наиболее значимых технологических достижений современной цивилизации. Многие предметные знания и способы деятельности, освоенные обучающимися при изучении информатики, находят применение как в рамках образовательного процесса при изучении других предметных областей, так и в иных жизненных ситуациях, становятся значимыми для формирования качеств личности, т. е. ориентированы на формирование метапредметных и личностных результатов обучения.

Основные **задачи** учебного предмета «Информатика» – сформировать у обучающихся:

- понимание принципов устройства и функционирования объектов цифрового окружения, представления об истории и тенденциях развития информатики периода цифровой трансформации современного общества;

- знания, умения и навыки грамотной постановки задач, возникающих в практической деятельности, для их решения с помощью информационных технологий; умения и навыки формализованного описания поставленных задач;

- базовые знания об информационном моделировании, в том числе о математическом моделировании;

- знание основных алгоритмических структур и умение применять эти знания для построения алгоритмов решения задач по их математическим моделям;

- умения и навыки составления простых программ по построенному алгоритму на одном из языков программирования высокого уровня;

- умения и навыки эффективного использования основных типов прикладных программ (приложений) общего назначения и информационных систем для решения с их помощью практических задач; владение базовыми нормами информационной этики и права, основами информационной безопасности;



- умение грамотно интерпретировать результаты решения практических задач с помощью информационных технологий, применять полученные результаты в практической деятельности.

### Место учебного предмета «информатика» в учебном плане

В системе общего образования «Информатика» признана обязательным учебным предметом, входящим в состав предметной области «Математика и информатика».

Учебным планом на изучение информатики в 7 классе на базовом уровне отведено 34 учебных часа — по 1 часу в неделю. Количество часов может быть изменено и расширено в зависимости от Учебного плана образовательной организации и индивидуальных учебных планов обучающихся.

### Основные виды учебной деятельности

Раздел	Аналитическая деятельность	Практическая деятельность
Устройство компьютера	- выделять аппаратное и программное обеспечение компьютера;	- выбирать и запускать нужную программу; - работать с основными элементами пользовательского
	- анализировать устройства компьютера с точки зрения организации процедур ввода, хранения, обработки, вывода и передачи информации; - определять технические средства, с помощью которых может быть реализован ввод информации (текста, звука, изображения) в компьютер.	интерфейса: использовать меню, обращаться за справкой, работать с окнами (изменять размеры и перемещать окна, реагировать на диалоговые окна); - вводить информацию в компьютер с помощью клавиатуры (приемы квалифицированного клавиатурного письма), мыши и других технических средств; - создавать, переименовывать, перемещать, копировать и удалять файлы; - соблюдать требования к организации компьютерного рабочего места, требования безопасности и гигиены при работе со средствами ИКТ.

Хранение информации	<ul style="list-style-type: none"> <li>- приводить примеры передачи, хранения и обработки информации в деятельности человека, в живой природе, обществе, технике;</li> <li>- приводить примеры информационных носителей;</li> <li>- классифицировать информацию по способам ее восприятия человеком, по формам представления на материальных носителях;</li> <li>- классифицировать файлы по типу и иным параметрам;</li> <li>- соотносить емкость информационных носителей и размеров предполагаемых для хранения на них текстовых документов, графических изображений и мультимедийных объектов.</li> </ul>	<ul style="list-style-type: none"> <li>- выполнять основные операции с файлами (создавать, сохранять, редактировать, удалять, архивировать, «распаковывать» архивные файлы);</li> <li>- разбираться в иерархической структуре файловой системы;</li> <li>- осуществлять поиск файлов средствами операционной системы.</li> </ul>
Цифровые сервисы	<ul style="list-style-type: none"> <li>- анализ пользовательского интерфейса используемого программного средства;</li> <li>- определение условий и возможностей применения программного средства для решения типовых задач;</li> <li>- выявление общего и отличий в разных программных продуктах,</li> </ul>	<ul style="list-style-type: none"> <li>- осуществление взаимодействия посредством электронной почты, чата, форума;</li> <li>- выполнение простейших пользовательских действий при возникновении неполадок компьютера.</li> </ul>
	предназначенных для решения одного класса задач.	

<p>Интернет, поисковые запросы и кибербезопасность</p>	<p>- анализ и сопоставление различных источников информации, оценка достоверности найденной информации; - распознавание потенциальных угроз и вредных воздействий, связанных с использованием ИКТ; оценка предлагаемых путей их устранения.</p>	<p>- поиск информации в сети Интернет по запросам с использованием логических операций.</p>
<p>Цифровое представление данных</p>	<p>- нахождение примеров кодирования с использованием различных алфавитов, встречающихся в жизни</p> <p>- выявление различий в унарных, двоичных и непозиционных системах счисления;</p> <p>- выявление особенностей систем и отличий в разных позиционных системах счисления;</p>	<p>- кодирование и декодирование сообщений по известным правилам кодирования.</p> <p>- определение количества различных символов, которые могут быть закодированы с помощью двоичного кода фиксированной длины (разрядности).</p> <p>- определение разрядности двоичного кода, необходимого для кодирования всех символов алфавита заданной мощности.</p> <p>- подсчет количества текстов данной длины в данном алфавите. - оценка числовых параметров информационных процессов (объем памяти, необходимой для хранения информации; скорость передачи информации и пр.).</p> <p>- перевод небольших (от 0 до 1024) целых чисел из десятичной системы счисления в двоичную и обратно.</p> <p>- сложение двух небольших двоичных чисел.</p>

Текстовые редакторы	<ul style="list-style-type: none"> <li>- соотносить этапы (ввод, редактирование, форматирование) создания текстового документа и возможности текстового процессора по их реализации; - определять инструменты текстового редактора для выполнения базовых операций</li> </ul>	<ul style="list-style-type: none"> <li>- создавать несложные текстовые документы на родном и иностранном языках;</li> <li>- выделять, перемещать и удалять фрагменты текста; создавать тексты с повторяющимися фрагментами;</li> <li>- осуществлять орфографический контроль в текстовом документе с</li> </ul>
---------------------	---	---

	по созданию текстовых документов.	помощью средств текстового процессора; <ul style="list-style-type: none"> <li>- оформлять текст в соответствии с заданными требованиями к шрифту, его начертанию, размеру и цвету, к выравниванию текста;</li> <li>- создавать и форматировать списки;</li> <li>- создавать, форматировать и заполнять данными таблицы.</li> </ul>
Графические редакторы	<ul style="list-style-type: none"> <li>- выделять в сложных графических объектах простые (графические примитивы);</li> <li>- планировать работу по конструированию сложных графических объектов из простых;</li> <li>- определять инструменты графического редактора для выполнения базовых операций по созданию изображений.</li> </ul>	<ul style="list-style-type: none"> <li>- использовать простейший (растровый и/или векторный) графический редактор для создания и редактирования изображений; - создавать сложные графические объекты с повторяющимися и /или преобразованными фрагментами.</li> </ul>

Видео- и аудиоредакт оры	<ul style="list-style-type: none"> <li>- анализировать пользовательский интерфейс используемого программного средства;</li> <li>- определять условия и возможности применения программного средства для решения типовых задач; - выявлять общее и отличия в разных программных продуктах, предназначенных для решения одного класса задач.</li> </ul>	<ul style="list-style-type: none"> <li>- создавать видеоролик из готовых видеофрагментов;</li> <li>- добавлять звуковую дорожку в видеоролик;</li> <li>- добавлять спецэффекты и титры в видеоролик.</li> </ul>
Презентаци и	<ul style="list-style-type: none"> <li>- планировать последовательность событий на заданную тему;</li> <li>- подбирать иллюстративный материал, соответствующий замыслу создаваемого мультимедийного объекта.</li> </ul>	<ul style="list-style-type: none"> <li>- использовать редактор презентаций или иное программное средство для создания анимации по имеющемуся сюжету; - создавать на заданную тему мультимедийную презентацию с гиперссылками, слайды которой содержат тексты, звуки, графические изображения.</li> </ul>
Геоинформа ционные	<ul style="list-style-type: none"> <li>- планирование последовательности действий при построении маршрутов.</li> </ul>	<ul style="list-style-type: none"> <li>- построение собственного маршрута/карты.</li> </ul>
системы (ГИС)		
Электронные таблицы	<ul style="list-style-type: none"> <li>- анализировать интерфейс электронных таблиц;</li> <li>- определять формулы, необходимые для решения задач; - анализ возможных способов представления данных в электронной таблице.</li> </ul>	<ul style="list-style-type: none"> <li>- создавать электронные таблицы, выполнять в них расчеты по встроенным и вводимым пользователем формулам.</li> <li>- строить диаграммы и графики в электронных таблицах.</li> </ul>

### Организация учебного процесса

К наиболее предпочтительным формам учебной работы на занятиях в рамках курса относятся: фронтальное обсуждение вопросов с педагогом, работа с учебным курсом, творческие проекты, практические работы.

Используются сквозные виды учебной деятельности обучающихся, которые проходят через все уроки в рамках курса, являясь его содержательными и методологическими связующими

звеньями: использование технологий смешанного обучения, информационных и здоровьесберегающих технологий.

Задания на дом в процессе изучения курса имеют творческий, поисковый или проблемный характер. Основной способ организации познавательной деятельности обучающихся - это работа с онлайн-сервисом Яндекс.Учебник. В процессе работы над курсом осуществляется восприятие нового для учеников материала; при интерпретации во время беседы происходит выбор мнения, принятие решения; в ходе диалога с учителем ученики обсуждают полученные знания, делают простейшие выводы.

Для участников образовательного процесса представлена система поддержки LMS. Обучающиеся имеют доступ в личный кабинет, где сохраняются их результаты и представлена вся необходимая теоретическая информация. Учителя имеют возможность предоставить ученикам задания разного уровня, включая задания с автоматической проверкой.

## СОДЕРЖАНИЕ УЧЕБНОГО ПРЕДМЕТА

---

### Цифровая грамотность

Компьютер — универсальное устройство обработки данных

Компьютер — универсальное вычислительное устройство, работающее по программе. Типы компьютеров: персональные компьютеры, встроенные компьютеры, суперкомпьютеры. Мобильные устройства.

Основные компоненты компьютера и их назначение. Процессор. Оперативная и долговременная память. Устройства ввода и вывода. Сенсорный ввод, датчики мобильных устройств, средства биометрической аутентификации.

История развития компьютеров и программного обеспечения. Поколения компьютеров.

Современные тенденции развития компьютеров. Суперкомпьютеры. Параллельные вычисления.

Персональный компьютер. Процессор и его характеристики (тактовая частота, разрядность). Оперативная память. Долговременная память. Устройства ввода и вывода. Объём хранимых данных (оперативная память компьютера, жёсткий и твердотельный диск, постоянная память смартфона) и скорость доступа для различных видов носителей.

Техника безопасности и правила работы на компьютере.

Программы и данные

Программное обеспечение компьютера. Прикладное программное обеспечение. Системное программное обеспечение. Системы программирования. Правовая охрана программ и данных. Бесплатные и условно-бесплатные программы. Свободное программное обеспечение.

Файлы и папки (каталоги). Принципы построения файловых систем. Полное имя файла (папки). Путь к файлу (папке). Работа с файлами и каталогами средствами операционной системы: создание, копирование, перемещение, переименование и удаление файлов и папок (каталогов). Типы файлов. Свойства файлов. Характерные размеры файлов различных типов (страница текста, электронная книга, фотография, запись песни, видеоклип, полнометражный фильм). Архивация данных. Использование программ-архиваторов. Файловый менеджер. Поиск файлов средствами операционной системы.

Компьютерные вирусы и другие вредоносные программы. Программы для защиты от вирусов.

Компьютерные сети

Объединение компьютеров в сеть. Сеть Интернет. Веб-страница, веб-сайт. Структура адресов веб-ресурсов. Браузер. Поисковые системы. Поиск информации по ключевым словам и по изображению. Достоверность информации, полученной из Интернета.

Современные сервисы интернет-коммуникаций.

Сетевой этикет, базовые нормы информационной этики и права при работе в сети Интернет. Стратегии безопасного поведения в Интернете.

## **Теоретические основы информатики**

Информация и информационные процессы

Информация — одно из основных понятий современной науки.

Информация как сведения, предназначенные для восприятия человеком, и информация как данные, которые могут быть обработаны автоматизированной системой.

Дискретность данных. Возможность описания непрерывных объектов и процессов с помощью дискретных данных.

Информационные процессы — процессы, связанные с хранением, преобразованием и передачей данных.

Представление информации

Символ. Алфавит. Мощность алфавита. Разнообразие языков и алфавитов. Естественные и формальные языки. Алфавит текстов на русском языке. Двоичный алфавит. Количество всевозможных слов (кодových комбинаций) фиксированной длины в двоичном алфавите. Преобразование любого алфавита к двоичному. Количество различных слов фиксированной длины в алфавите определённой мощности.

Кодирование символов одного алфавита с помощью кодовых слов в другом алфавите; кодовая таблица, декодирование.

Двоичный код. Представление данных в компьютере как текстов в двоичном алфавите.

Информационный объём данных. Бит — минимальная единица количества информации — двоичный разряд. Единицы измерения информационного объёма данных. Бит, байт, килобайт, мегабайт, гигабайт.

Скорость передачи данных. Единицы скорости передачи данных.

Кодирование текстов. Равномерный код. Неравномерный код. Кодировка ASCII. Восьмибитные кодировки. Понятие о кодировках UNICODE. Декодирование сообщений с использованием равномерного и неравномерного кода. Информационный объём текста. Искажение информации при передаче.

Общее представление о цифровом представлении аудиовизуальных и других непрерывных данных.

Кодирование цвета. Цветовые модели. Модель RGB. Глубина кодирования. Палитра.

Растровое и векторное представление изображений. Пиксель. Оценка информационного объёма графических данных для растрового изображения.

Кодирование звука. Разрядность и частота записи. Количество каналов записи.

Оценка количественных параметров, связанных с представлением и хранением звуковых файлов.

## **Информационные технологии**

Текстовые документы

Текстовые документы и их структурные элементы (страница, абзац, строка, слово, символ).

Текстовый процессор — инструмент создания, редактирования и форматирования текстов. Правила набора текста. Редактирование текста. Свойства символов. Шрифт. Типы шрифтов (рубленные, с засечками, моноширинные). Полуужирное и курсивное начертание. Свойства абзацев: границы, абзацный отступ, интервал, выравнивание. Параметры страницы. Стилизовое форматирование.

Структурирование информации с помощью списков и таблиц. Многоуровневые списки.

Добавление таблиц в текстовые документы.

Вставка изображений в текстовые документы. Обтекание изображений текстом. Включение в текстовый документ диаграмм, формул, нумерации страниц, колонтитулов, ссылок и др.

Проверка правописания. Расстановка переносов. Голосовой ввод текста. Оптическое распознавание текста. Компьютерный перевод. Использование сервисов сети Интернет для обработки текста.

#### Компьютерная графика

Знакомство с графическими редакторами. Растровые рисунки. Использование графических примитивов.

Операции редактирования графических объектов, в том числе цифровых фотографий: изменение размера, обрезка, поворот, отражение, работа с областями (выделение, копирование, заливка цветом), коррекция цвета, яркости и контрастности.

Векторная графика. Создание векторных рисунков встроенными средствами текстового процессора или других программ (приложений). Добавление векторных рисунков в документы.

#### Мультимедийные презентации

Подготовка мультимедийных презентаций. Слайд. Добавление на слайд текста и изображений. Работа с несколькими слайдами.

Добавление на слайд аудиовизуальных данных. Анимация. Гиперссылки.

## ПЛАНИРУЕМЫЕ РЕЗУЛЬТАТЫ ОСВОЕНИЯ УЧЕБНОГО ПРЕДМЕТА

---

Изучение информатики в 7 классе направлено на достижение обучающимися личностных, метапредметных и предметных результатов освоения учебного предмета. **Личностные результаты**

Личностные результаты имеют направленность на решение задач воспитания, развития и социализации обучающихся средствами предмета.

#### Патриотическое воспитание:

- ценностное отношение к отечественному культурному, историческому и научному наследию;

- понимание значения информатики как науки в жизни современного общества; владение достоверной информацией о передовых мировых и отечественных достижениях в области информатики и информационных технологий;

- заинтересованность в научных знаниях о цифровой трансформации современного общества.

#### Духовно-нравственное воспитание:

- ориентация на моральные ценности и нормы в ситуациях нравственного выбора;

- готовность оценивать своё поведение и поступки, а также поведение и поступки других людей с позиции нравственных и правовых норм с учётом осознания последствий поступков; активное неприятие асоциальных поступков, в том числе в сети Интернет. Гражданское воспитание:

- представление о социальных нормах и правилах межличностных отношений в коллективе, в том числе в социальных сообществах;

- соблюдение правил безопасности, в том числе навыков безопасного поведения в интернет-среде; готовность к разнообразной совместной деятельности при выполнении учебных, познавательных задач, создании учебных проектов;

- стремление к взаимопониманию и взаимопомощи в процессе этой учебной деятельности; готовность оценивать своё поведение и поступки своих товарищей с позиции нравственных и правовых норм с учётом осознания последствий поступков. Ценности научного познания:

- сформированность мировоззренческих представлений об информации, информационных процессах и информационных технологиях, соответствующих современному уровню развития



науки и общественной практики и составляющих базовую основу для понимания сущности научной картины мира;

- интерес к обучению и познанию; любознательность; готовность и способность к самообразованию, осознанному выбору направленности и уровня обучения в дальнейшем;

- овладение основными навыками исследовательской деятельности, установка на осмысление опыта, наблюдений, поступков и стремление совершенствовать пути достижения индивидуального и коллективного благополучия;

- сформированность информационной культуры, в том числе навыков самостоятельной работы с учебными текстами, справочной литературой, разнообразными средствами информационных технологий, а также умения самостоятельно определять цели своего обучения, ставить и формулировать для себя новые задачи в учёбе и познавательной деятельности, развивать мотивы и интересы своей познавательной деятельности; Формирование культуры здоровья:

осознание ценности жизни; ответственное отношение к своему здоровью;

- установка на здоровый образ жизни, в том числе и за счёт освоения и соблюдения требований безопасной эксплуатации средств информационных и коммуникационных технологий (ИКТ).

**Трудовое воспитание:**

- интерес к практическому изучению профессий и труда в сферах профессиональной деятельности, связанных с информатикой, программированием и информационными технологиями, основанными на достижениях науки информатики и научно-технического прогресса;

- осознанный выбор и построение индивидуальной траектории образования и жизненных планов с учётом личных и общественных интересов и потребностей.

**Экологическое воспитание:**

- осознание глобального характера экологических проблем и путей их решения, в том числе с учётом возможностей ИКТ.

**Адаптация обучающегося к изменяющимся условиям социальной среды:**

- освоение обучающимися социального опыта, основных социальных ролей, соответствующих ведущей деятельности возраста, норм и правил общественного поведения, форм социальной жизни в группах и сообществах, в том числе существующих в виртуальном пространстве.

## **Метапредметные результаты**

Метапредметные результаты освоения образовательной программы по информатике отражают овладение универсальными учебными действиями — познавательными, коммуникативными, регулятивными. Универсальные познавательные действия Базовые логические действия:

- умение определять понятия, создавать обобщения, устанавливать аналогии, классифицировать, самостоятельно выбирать основания и критерии для классификации, устанавливать причинно-следственные связи, строить логические рассуждения, делать умозаключения (индуктивные, дедуктивные и по аналогии) и выводы;

- умение создавать, применять и преобразовывать знаки и символы, модели и схемы для решения учебных и познавательных задач;

- самостоятельно выбирать способ решения учебной задачи (сравнивать несколько вариантов решения, выбирать наиболее подходящий с учётом самостоятельно выделенных критериев).

**Базовые исследовательские действия:**

- формулировать вопросы, фиксирующие разрыв между реальным и желательным состоянием ситуации, объекта, и самостоятельно устанавливать искомое и данное;

- оценивать на применимость и достоверность информацию, полученную в ходе исследования;

прогнозировать возможное дальнейшее развитие процессов, событий и их последствия в аналогичных или сходных ситуациях, а также выдвигать предположения об их развитии в новых условиях и контекстах.

**Работа с информацией:** выявлять дефицит информации, данных, необходимых для решения поставленной

задачи;

- применять различные методы, инструменты и запросы при поиске и отборе информации или данных из источников с учётом предложенной учебной задачи и заданных критериев;

- выбирать, анализировать, систематизировать и интерпретировать информацию различных видов и форм представления;

- самостоятельно выбирать оптимальную форму представления информации и иллюстрировать решаемые задачи несложными схемами, диаграммами, иной графикой и их комбинациями;

- оценивать надёжность информации по критериям, предложенным учителем или сформулированным самостоятельно;

- эффективно запоминать и систематизировать информацию. Универсальные коммуникативные действия

Общение:

- сопоставлять свои суждения с суждениями других участников диалога, обнаруживать различие и сходство позиций;

- публично представлять результаты выполненного опыта (эксперимента, исследования, проекта);

- самостоятельно выбирать формат выступления с учётом задач презентации и особенностей аудитории и в соответствии с ним составлять устные и письменные тексты с использованием иллюстративных материалов.

Совместная деятельность (сотрудничество):

- понимать и использовать преимущества командной и индивидуальной работы при решении конкретной проблемы, в том числе при создании информационного продукта;

- принимать цель совместной информационной деятельности по сбору, обработке, передаче, формализации информации; коллективно строить действия по её достижению: распределять роли, договариваться, обсуждать процесс и результат совместной работы;

- выполнять свою часть работы с информацией или информационным продуктом, достигая качественного результата по своему направлению и координируя свои действия с другими членами команды;

- оценивать качество своего вклада в общий информационный продукт по критериям, самостоятельно сформулированным участниками взаимодействия;

- сравнивать результаты с исходной задачей и вклад каждого члена команды в достижение результатов, разделять сферу ответственности и проявлять готовность к предоставлению отчёта перед группой. Универсальные регулятивные действия Самоорганизация:

- выявлять в жизненных и учебных ситуациях проблемы, требующие решения;

- ориентироваться в различных подходах к принятию решений (индивидуальное принятие решений, принятие решений в группе);

- самостоятельно составлять алгоритм решения задачи (или его часть), выбирать способ решения учебной задачи с учётом имеющихся ресурсов и собственных возможностей, аргументировать предлагаемые варианты решений;

составлять план действий (план реализации намеченного алгоритма решения),

корректировать предложенный алгоритм с учётом получения новых знаний об изучаемом объекте;

- делать выбор в условиях противоречивой информации и брать ответственность за решение.

Самоконтроль (рефлексия):

- владеть способами самоконтроля, самомотивации и рефлексии;

- давать адекватную оценку ситуации и предлагать план её изменения;

- учитывать контекст и предвидеть трудности, которые могут возникнуть при решении учебной задачи, адаптировать решение к меняющимся обстоятельствам;

- объяснять причины достижения (недостижения) результатов информационной деятельности, давать оценку приобретённому опыту, уметь находить позитивное в произошедшей ситуации;

- вносить коррективы в деятельность на основе новых обстоятельств, изменившихся ситуаций, установленных ошибок, возникших трудностей; - оценивать соответствие результата цели и условиям.

Эмоциональный интеллект:

- ставить себя на место другого человека, понимать мотивы и намерения другого. Принятие себя и других:

- осознавать невозможность контролировать всё вокруг даже в условиях открытого доступа к любым объёмам информации. **Предметные результаты**

Предметные результаты освоения обязательного предметного содержания, установленного данной рабочей программой, отражают сформированность у обучающихся умений:

- пояснять на примерах смысл понятий «информация», «информационный процесс», «обработка информации», «хранение информации», «передача информации»;
- кодировать и декодировать сообщения по заданным правилам, демонстрировать понимание основных принципов кодирования информации различной природы (текстовой, графической, аудио);
- сравнивать длины сообщений, записанных в различных алфавитах, оперировать единицами измерения информационного объёма и скорости передачи данных; - оценивать и сравнивать размеры текстовых, графических, звуковых файлов и видеофайлов;
- приводить примеры современных устройств хранения и передачи информации, сравнивать их количественные характеристики;
- выделять основные этапы в истории и понимать тенденции развития компьютеров и программного обеспечения;
- получать и использовать информацию о характеристиках персонального компьютера и его основных элементах (процессор, оперативная память, долговременная память, устройства ввода-вывода); соотносить характеристики компьютера с задачами, решаемыми с его помощью;
- ориентироваться в иерархической структуре файловой системы (записывать полное имя файла (каталога), путь к файлу (каталогу) по имеющемуся описанию файловой структуры некоторого информационного носителя); работать с файловой системой персонального компьютера с использованием графического интерфейса, а именно: создавать, копировать, перемещать, переименовывать, удалять и архивировать файлы и каталоги; использовать антивирусную программу;
- представлять результаты своей деятельности в виде структурированных иллюстрированных документов, мультимедийных презентаций;
- искать информацию в сети Интернет (в том числе по ключевым словам, по изображению), критически относиться к найденной информации, осознавая опасность для личности и общества распространения вредоносной информации, в том числе экстремистского и террористического характера;
- понимать структуру адресов веб-ресурсов;
- использовать современные сервисы интернет-коммуникаций;
- соблюдать требования безопасной эксплуатации технических средств ИКТ; соблюдать сетевой этикет, базовые нормы информационной этики и права при работе с приложениями на любых устройствах и в сети Интернет, выбирать безопасные стратегии поведения в сети;
- иметь представление о влиянии использования средств ИКТ на здоровье пользователя и уметь применять методы профилактики.

## УЧЕБНО-ТЕМАТИЧЕСКОЕ ПЛАНИРОВАНИЕ

Номер раздела	Наименование раздела	Количество часов	Электронные (цифровые) образовательные ресурсы
1	Введение	1	<a href="https://education.yandex.ru/">https://education.yandex.ru/</a>

2	Устройство компьютера	3	<a href="https://education.yandex.ru/">https://education.yandex.ru/</a>
3	Алгоритмы и программирование	7	<a href="https://education.yandex.ru/">https://education.yandex.ru/</a>
4	Хранение информации	4	<a href="https://education.yandex.ru/">https://education.yandex.ru/</a>
5	Цифровые сервисы	4	<a href="https://education.yandex.ru/">https://education.yandex.ru/</a>
6	Интернет, кибербезопасность и поисковые запросы	5	<a href="https://education.yandex.ru/">https://education.yandex.ru/</a>
7	Текстовые редакторы	4	<a href="https://education.yandex.ru/">https://education.yandex.ru/</a>
8	Графические редакторы	2	<a href="https://education.yandex.ru/">https://education.yandex.ru/</a>
9	Презентации	3	<a href="https://education.yandex.ru/">https://education.yandex.ru/</a>
10	Резерв	1	<a href="https://education.yandex.ru/">https://education.yandex.ru/</a>
	Итого	34	

#### Календарно-тематическое планирование

№ урока	Тема урока	Количество часов	Дата изучения по факту	Дата изучения по факту	Виды, форма контроля	Корректировка, основания
<b>Раздел 1. Введение</b>						
1	Введение в курс. Техника безопасности	1			Практическая работа в яндекс.учебнике	
<b>Раздел 2. Устройство компьютера</b>						
2	Устройство компьютера. Часть 1	1			Практическая работа в яндекс.учебнике, устный опрос	

3	Устройство компьютера. Часть 2	1			Практическая работа в яндекс.учебнике, устный опрос	
4	Программное обеспечение и операционная система	1			Практическая работа в яндекс.учебнике, устный опрос	
<b>Раз (ел 3. Алгоритмы и программирование</b>						
<b>3.1 Введение в программирование</b>						
5	П01. Как писать программы для работа	1			Практическая работа в яндекс.учебнике, устный опрос	
6	П02. Линейные алгоритмы.	1			Практическая работа в яндекс.учебнике, устный опрос	
<b>3.2. Алгоритмы с ветвлением</b>						
7	П03. Условный оператор, оформление	1			Практическая работа в яндекс.учебнике, устный опрос	
8	П04. Решение задач условным с оператором	1			Практическая работа в яндекс.учебнике, устный опрос	
<b>3.3. Циклические алгоритмы</b>						
9	П07. Цикл FOR	1			Практическая работа в яндекс.учебнике, устный опрос	
10	П08. Цикл WHILE	1			Практическая работа в	
					яндекс.учебнике, устный опрос	

11	П09. Решение задач с помощью циклов	1			Практическая работа в яндекс.учебнике, устный опрос	
<b>Раздел 4. Хранение информации</b>						
12	Информация в XXI веке	1			Практическая работа в яндекс.учебнике, устный опрос	
13	Файловая система	1			Практическая работа в яндекс.учебнике, устный опрос	
14	Единицы измерения информации	1			Практическая работа в яндекс.учебнике, устный опрос	
15	Единицы измерения информации. Задачи	1			Практическая работа в яндекс.учебнике, устный опрос	
<b>Раздел 5. Цифровые ресурсы</b>						
16	Почта vs мессенджеры	1			Практическая работа в яндекс.учебнике, устный опрос	
17	Облачное хранилище	1			Практическая работа в яндекс.учебнике, устный опрос	
18	Яндекс.Документы	1			Практическая работа в яндекс.учебнике, устный опрос	
19	Траблшутинг и багрепортинг	1			Практическая работа в яндекс.учебнике, устный опрос	
<b>Раздел 6. Интернет, кибербезопасность и поисковые запросы</b>						

20	Организация интернета	1			Практическая работа в яндекс.учебнике, устный опрос	
21	Безопасность в сети	1			Практическая работа в яндекс.учебнике, устный опрос	

22	Безопасное общение в интернете	1			Практическая работа в яндекс.учебнике, устный опрос	
23	Безопасность данных	1			Практическая работа в яндекс.учебнике, устный опрос	
24	Поисковые запросы	1			Практическая работа в яндекс.учебнике, устный опрос	

**Раздел 7. Текстовые редакторы**

25	Функции текстового редактора	1			Практическая работа в яндекс.учебнике, устный опрос	
26	Структура текстов. Списки и таблицы	1			Практическая работа в яндекс.учебнике, устный опрос	
27	Визуальное оформление текста	1			Практическая работа в яндекс.учебнике, устный опрос	
28	<i>Индивидуальный проект</i> (резерв)	1			Практическая работа в яндекс.учебнике, устный опрос	

**Раздел 8. Графические редакторы**

29	Работа с растровыми изображениями и	1			Практическая работа в яндекс.учебнике, устный опрос	
30	Работа с векторными изображениями и	1			Практическая работа в яндекс.учебнике, устный опрос	
<b>Раздел 9. Презентации</b>						
31	Презентации	1			Практическая работа в яндекс.учебнике, устный опрос	
32	Дизайн презентаций	1			Практическая работа в яндекс.учебнике, устный опрос	
33	Дизайн слайдов	1			Практическая работа в яндекс.учебнике,	
					устный опрос	
34	Индивидуальный проект (резерв)	1			Практическая работа в яндекс.учебнике, устный опрос	

#### **Рабочая программа по внеурочной деятельности «Палитра»**

Разработана для занятий с учащимися 6 классов в соответствии с новыми требованиями ФГОС средней ступени общего образования второго поколения. В процессе разработки программы главным ориентиром стала **цель** гармоничного единства личностного, познавательного, коммуникативного и социального развития учащихся, воспитание у них интереса к активному познанию истории материальной культуры и семейных традиций своего и других народов, уважительного отношения к труду. **Задачи курса:**

- Духовно – нравственное развитие личности.
- Развитие созидательных возможностей личности, творческих способностей, интуиции.
- Расширение кругозора.
- Развитие руки, глазомера и пр. через формирование практических умений.
- Выявление склонностей и интересов учащихся к профессиональной деятельности. Методологическая основа в достижении целевых ориентиров – реализация системно - деятельностного подхода на средней ступени обучения, предполагающая активизацию познавательной, художественно-эстетической деятельности каждого учащегося с учетом его возрастных особенностей, индивидуальных потребностей и возможностей. Занятия художественной практической деятельностью, по данной программе решают не только задачи художественного воспитания, но и более масштабные – развивают интеллектуально-творческий потенциал ребенка. В силу того, что каждый ребенок является неповторимой индивидуальностью со своими психофизиологическими особенностями и эмоци



ональными предпочтениями, необходимо предоставить ему как можно более полный арсенал средств самореализации. Освоение множества технологических приемов при работе с разнообразными материалами в условиях простора для свободного творчества помогает

детям познать и развить собственные возможности и способности, создает условия для развития инициативности, изобретательности, гибкости мышления. Важное направление в содержании программы «Палитра» уделяется духовно-нравственному воспитанию школьника. На уровне предметного содержания создаются условия для воспитания:

- патриотизма: через активное познание истории материальной культуры и традиций своего и других народов;

- трудолюбия, творческого отношения к учению, труду, жизни (привитие детям уважительного отношения к труду, трудовых навыков и умений самостоятельного конструирования и моделирования изделий, навыков творческого оформления результатов своего труда и др.);

- ценностного отношения к прекрасному, формирования представлений об эстетических ценностях (знакомство обучающихся с художественно-ценными примерами материального мира, восприятие красоты природы, эстетическая выразительность предметов рукотворного мира, эстетика труда, эстетика трудовых отношений в процессе выполнения коллективных художественных проектов);

- ценностного отношения к природе, окружающей среде (создание из различного материала образов картин природы, животных, бережное отношение к окружающей среде в процессе работы с природным материалом и др.);

- ценностного отношения к здоровью (освоение приемов безопасной работы с инструментами, понимание детьми необходимости применения экологически чистых материалов, организация здорового созидательного досуга и т.д.).

Наряду с реализацией концепции духовно-нравственного воспитания, задачами привития ученикам 6 класса технологических знаний, трудовых умений и навыков программа «Палитра» выделяет и другие приоритетные направления, среди которых:

- интеграция предметных областей в формировании целостной картины мира и развитии универсальных учебных действий;

- формирование информационной грамотности современного школьника; - развитие коммуникативной компетентности;

- формирование умения планировать, контролировать и оценивать учебные действия в соответствии с поставленной задачей и условиями ее реализации;

- использование знаково-символических средств представления информации для создания моделей изучаемых объектов и процессов, схем решения учебных и практических задач;

- овладение логическими действиями сравнения, анализа, синтеза, обобщения, классификации по родовидовым признакам, установления аналогий и причинно-следственных связей, построения рассуждений, отнесения к известным понятиям.

**1. Основные содержательные линии** программы направлены на личностное развитие учащихся, воспитание у них интереса к различным видам деятельности, получение и развитие определенных профессиональных навыков. Программа дает возможность ребенку как можно более полно представить себе место, роль, значение и применение материала в окружающей жизни. Связь прикладного творчества, осуществляемого во внеурочное время, с содержанием обучения по другим предметам обогащает занятия художественным трудом и повышает заинтересованность учащихся. Поэтому программой предусматриваются тематические пересечения с такими дисциплинами, как математика (построение геометрических фигур, разметка циркулем, линейкой и угольником, расчет необходимых размеров и др.), биология (создание образов животного и растительного мира). При создании художественных образов используются те же средства художественной выразительности, которые дети осваивают на уроках ИЗО.

**Системно - деятельностный и личностный** подходы на средней ступени обучения предполагают активизацию познавательной деятельности каждого учащегося с учетом его возрастных и индивидуальных особенностей. Исходя из этого, программа «Палитра» предусматривает большое количество развивающих заданий поискового и творческого характера. Раскрытие личностного потенциала младшего школьника реализуется путём индивидуализации учебных заданий. Ученик всегда имеет возможность принять самостоятельное решение о выборе задания, исходя из степени его сложности. Он может заменить предлагаемые материалы и инструменты на другие, с аналогичными свойствами и качествами. Содержание программы нацелено на активизацию художественно-эстетической, познавательной деятельности каждого учащегося с учетом его возрастных особенностей,

индивидуальных потребностей и возможностей, формирование мотивации детей к труду, к активной деятельности на уроке и во внеурочное время.

В программе уделяется большое внимание формированию информационной грамотности на основе разумного использования развивающего потенциала информационной среды образовательного учреждения и возможностей современного школьника. Передача учебной информации производится различными способами (рисунки, схемы, выкройки и чертежи, условные обозначения). Включены задания, направленные на активный поиск новой информации – в книгах, словарях, справочниках.

Развитие коммуникативной компетентности происходит посредством приобретения опыта коллективного взаимодействия, формирования умения участвовать в учебном диалоге, развития рефлексии как важнейшего качества, определяющего социальную роль ребенка.

**Программа курса предусматривает** задания, предлагающие разные виды коллективного взаимодействия: работа в парах, работа в малых группах, коллективный творческий проект, инсценировки, презентации своих работ.

Социализирующую функцию учебно-методических и информационных ресурсов образования обеспечивает ориентация содержания занятий на жизненные потребности детей.

У ребёнка формируются умения ориентироваться в окружающем мире и адекватно реагировать на жизненные ситуации. Значительное внимание должно уделяться повышению мотивации. Ведь настоящий процесс изобразительного творчества невозможно представить без особого эмоционального фона, без состояния вдохновения, желания творить. В таком состоянии легче усваиваются навыки и приемы, активизируются фантазия и изобретательность. Произведения, возникающие в этот момент в руках детей, невозможно сравнить с результатом рутинной работы.

Для того чтобы вызвать у детей устойчивое желание работать над данной поделкой, учебные пособия дополнены разного рода информационным содержанием для того чтобы расширять представления об изображаемых объектах, анализировать целевое назначение поделки.

Существенную помощь в достижении поставленных задач окажет методически грамотно построенная работа на занятии.

На первом этапе формируется деятельность наблюдения. Ребенок анализирует изображение поделки, пытается понять, как она выполнена, из каких материалов. Далее он должен определить основные этапы работы и их последовательность, обучаясь при этом навыкам самостоятельного планирования своих действий. В большинстве случаев основные этапы работы показаны в пособиях в виде схем и рисунков. Однако дети имеют возможность предлагать свои варианты, пытаться усовершенствовать приемы и методы, учиться применять их на других материалах.

Следует помнить, что задача занятия — освоение нового технологического приема или комбинация ранее известных приемов, а не точное повторение поделки, предложенной учителем. Такой подход позволяет оптимально учитывать возможности каждого учащегося, поскольку допускаются варианты как упрощения, так и усложнения задания.

**Содержание программы** составлено на 34 часов (1 час в неделю). Программа имеет блочный принцип и состоит из отдельных разделов. **Формы организации занятий:**

- творческо-исследовательская деятельность; • поисковая работа; • групповая работа.

**Методы и виды деятельности:**

- учебно – исследовательская деятельность;
- технология рефлексии;
- развивающее обучение;
- коллективная система обучения;
- технология развития «критического мышления»; • технология использования в обучении игровых методов;
- обучение в сотрудничестве (групповая работа). **Виды и формы контроля:**
- творческая самостоятельная работа; • анкетирование;
- тестирование.

**Планируемые результаты освоения обучающимися программы курса**

**«Палитра»**

**Личностные универсальные учебные действия У обучающегося будут сформированы:**

- широкая мотивационная основа художественно-творческой деятельности, включающая социальные, учебно-познавательные и внешние мотивы;
- интерес к новым видам прикладного творчества, к новым способам самовыражения;

- устойчивый познавательный интерес к новым способам исследования технологий и материалов;
- адекватное понимания причин успешности/не успешности творческой деятельности; **Обучающийся получит возможность для формирования:**
- внутренней позиции обучающегося на уровне понимания необходимости творческой деятельности, как одного из средств самовыражения в социальной жизни;
- выраженной познавательной мотивации;
- устойчивого интереса к новым способам познания;
- адекватного понимания причин успешности/не успешности творческой деятельности;

**Регулятивные универсальные учебные действия Обучающийся научится:**

- принимать и сохранять учебно-творческую задачу;
- учитывать выделенные в пособиях этапы работы;
- планировать свои действия;
- осуществлять итоговый и пошаговый контроль;
- адекватно воспринимать оценку учителя;
- различать способ и результат действия;
- вносить коррективы в действия на основе их оценки и учета сделанных ошибок; - выполнять учебные действия в материале, речи, в уме. **Обучающийся получит возможность научиться:**
- проявлять познавательную инициативу;
- самостоятельно учитывать выделенные учителем ориентиры действия в незнакомом материале;
- преобразовывать практическую задачу в познавательную;
- самостоятельно находить варианты решения творческой задачи.

**Коммуникативные универсальные учебные действия Учащиеся смогут:**

- допускать существование различных точек зрения и различных вариантов выполнения поставленной творческой задачи;
- учитывать разные мнения, стремиться к координации при выполнении коллективных работ;
- формулировать собственное мнение и позицию;
- договариваться, приходить к общему решению;
- соблюдать корректность в высказываниях;
- задавать вопросы по существу;
- использовать речь для регуляции своего действия;
- контролировать действия партнера;

**Обучающийся получит возможность научиться:**

- учитывать разные мнения и обосновывать свою позицию;
- с учетом целей коммуникации достаточно полно и точно передавать партнеру необходимую информацию как ориентир для построения действия; - владеть монологической и диалогической формой речи.
- осуществлять взаимный контроль и оказывать партнерам в сотрудничестве необходимую взаимопомощь;

**Познавательные универсальные учебные действия Обучающийся научится:**

- осуществлять поиск нужной информации для выполнения художественнотворческой задачи с использованием учебной и дополнительной литературы в открытом информационном пространстве, в т.ч. контролируемом пространстве Интернет;
- использовать знаки, символы, модели, схемы для решения познавательных и творческих задач и представления их результатов;
- высказываться в устной и письменной форме;
- анализировать объекты, выделять главное;
- осуществлять синтез (целое из частей);
- проводить сравнение, классификацию по разным критериям;
- устанавливать причинно-следственные связи;
- строить рассуждения об объекте;

- обобщать (выделять класс объектов по какому-либо признаку);
- подводить под понятие;
- устанавливать аналогии;
- Проводить наблюдения и эксперименты, высказывать суждения, делать умозаключения и выводы.

**Обучающийся получит возможность научиться:**

- осуществлять расширенный поиск информации в соответствии с исследовательской задачей с использованием ресурсов библиотек и сети Интернет;
- осознанно и произвольно строить сообщения в устной и письменной форме;
- использованию методов и приёмов художественно-творческой деятельности в основном учебном процессе и повседневной жизни. **В результате занятий по предложенной программе учащиеся получают возможность:**
  - развить воображение, образное мышление, интеллект, фантазию, техническое мышление, конструкторские способности, сформировать познавательные интересы;
  - расширить знания и представления о традиционных и современных материалах для прикладного творчества;
  - познакомиться с историей происхождения материала, с его современными видами и областями применения;
  - познакомиться с новыми технологическими приемами обработки различных материалов;
  - использовать ранее изученные приемы в новых комбинациях и сочетаниях;
  - познакомиться с новыми инструментами для обработки материалов или с новыми функциями уже известных инструментов;
  - создавать полезные и практичные изделия, осуществляя помощь своей семье;
  - совершенствовать навыки трудовой деятельности в коллективе: умение общаться со сверстниками и со старшими, умение оказывать помощь другим, принимать различные роли, оценивать деятельность окружающих и свою собственную;
  - оказывать посильную помощь в дизайне и оформлении класса, школы, своего жилища;
  - достичь оптимального для каждого уровня развития; - сформировать систему универсальных учебных действий;
  - сформировать навыки работы с информацией.

**Учебно – тематический план**

№ п/п	Наименование раздела	Всего часов
1	Художественные материалы и природа	8
2	Спешите делать добро	7
3	Я горжусь своей страной	10
4	Я узнаю мир	9
	Итого	34

**Календарно-тематическое планирование**

№ урока	Тема занятия	Необходимые материалы
1	Рисование с натуры. Вид из окна	Альбом, краски
2	Рисование разными цветными материалами. Уголь	Альбом, угольный карандаш
3	Рисование разными цветными материалами. Пастель	Альбом, пастель
4	Рисование разными цветными материалами. Гуашь	Альбом, гуашь
5	Рисование разными цветными материалами. Акварель	Альбом, акварель
6	Рисование разными цветными материалами. Цветные карандаши	Альбом, цветные карандаши

7	Рисование разными цветными материалами. Фломастеры	Альбом, фломастеры
8	Урок-выставка работ	Альбом
9	Пейзаж. Вводный урок	Альбом
10	Линейная перспектива	Альбом, краски
11	Воздушная перспектива	Альбом, краски
12	Городской пейзаж	Альбом, краски
13	Пейзаж в деревне	Альбом, краски
14	Рисование животных. Насекомые	Альбом, краски
15	Рисование животных. Млекопитающие	Альбом, краски
16	Эскизы росписей. Вводный урок	Альбом
17	Хохлома	Альбом, краски
18	Гжель	Альбом, краски
19	Городец	Альбом, краски
20	Жостово	Альбом, краски
21	Роспись матрешки	Альбом, краски
22	Создание растительного орнамента	Альбом, краски
23	Создание анималистического орнамента	Альбом, краски
24	Роспись посуды	Альбом, краски
25	Урок-выставка	Альбом
26	Пейзаж. Весна	Альбом, краски
27	Весенний букет	Альбом, краски
28	Космос	Альбом, краски
29	Планы на лето	Альбом, краски
30	Открытка маме	Альбом, краски
31	Аппликация	Альбом, краски
32	Открытка ко Дню победы	Альбом, краски, цветная бумага, клей, ножницы
33	Свободная тема	Альбом, краски
34	Организация выставки работ	

#### **Пояснительная записка.**

Рабочая программа по внеурочной деятельности «Творческая мастерская» разработана для занятий с учащимися 5 классов во второй половине дня в соответствии с новыми требованиями ФГОС средней ступени общего образования второго поколения. В процессе разработки программы главным ориентиром стала цель гармоничного единства личностного, познавательного, коммуникативного и социального развития учащихся, воспитание у них интереса к активному познанию истории материальной культуры и семейных традиций своего и других народов, уважительного отношения к труду.

Методологическая основа в достижении целевых ориентиров – реализация системно - деятельностного подхода на средней ступени обучения, предполагающая активизацию познавательной, художественно-эстетической деятельности каждого учащегося с учетом его возрастных особенностей, индивидуальных потребностей и возможностей. Занятия художественной практической деятельностью, по данной программе решают не только задачи художественного воспитания, но и более масштабные – развивают интеллектуально-творческий потенциал ребенка. В силу того, что каждый ребенок является неповторимой индивидуальностью со своими психофизиологическими особенностями и эмоциональными предпочтениями, необходимо предоставить ему как можно более полный арсенал средств самореализации. Освоение множества технологических приемов при работе с разнообразными материалами в условиях простора для свободного творчества помогает детям познать и развить собственные возможности и способности, создает условия для развития инициативности, изобретательности, гибкости мышления. Важное направление в содержании программы «Творческая мастерская» уделяется духовно-нравственному воспитанию школьника. На уровне предметного содержания создаются условия для воспитания:

- патриотизма: через активное познание истории материальной культуры и традиций своего и других народов;

- трудолюбия, творческого отношения к учению, труду, жизни (привитие детям уважительного отношения к труду, трудовых навыков и умений самостоятельного конструирования и моделирования изделий, навыков творческого оформления результатов своего труда и др.);

- ценностного отношения к прекрасному, формирования представлений об эстетических ценностях (знакомство обучающихся с художественно-ценными примерами материального мира, восприятие красоты природы, эстетическая выразительность предметов рукотворного мира, эстетика труда, эстетика трудовых отношений в процессе выполнения коллективных художественных проектов);

- ценностного отношения к природе, окружающей среде (создание из различного материала образов картин природы, животных, бережное отношение к окружающей среде в процессе работы с природным материалом и др.);

- ценностного отношения к здоровью (освоение приемов безопасной работы с инструментами, понимание детьми необходимости применения экологически чистых материалов, организация здорового созидательного досуга и т.д.).

Наряду с реализацией концепции духовно-нравственного воспитания, задачами привития ученикам 5 класса технологических знаний, трудовых умений и навыков программа «Творческая мастерская» выделяет и другие приоритетные направления, среди которых:

- интеграция предметных областей в формировании целостной картины мира и развитии универсальных учебных действий;

- формирование информационной грамотности современного школьника; - развитие коммуникативной компетентности;

- формирование умения планировать, контролировать и оценивать учебные действия в соответствии с поставленной задачей и условиями ее реализации;

- использование знаково-символических средств представления информации для создания моделей изучаемых объектов и процессов, схем решения учебных и практических задач;

- овладение логическими действиями сравнения, анализа, синтеза, обобщения, классификации по родовидовым признакам, установления аналогий и причинно-следственных связей, построения рассуждений, отнесения к известным понятиям.

Основные содержательные линии программы направлены на личностное развитие учащихся, воспитание у них интереса к различным видам деятельности, получение и развитие определенных профессиональных навыков. Программа дает возможность ребенку как можно более полно представить себе место, роль, значение и применение материала в окружающей жизни. Связь прикладного творчества, осуществляемого во внеурочное время, с содержанием обучения по другим предметам обогащает занятия художественным трудом и повышает заинтересованность учащихся. Поэтому программой предусматриваются тематические пересечения с такими дисциплинами, как математика (построение геометрических фигур, разметка циркулем, линейкой и угольником, расчет необходимых размеров и др.), биология (создание образов животного и растительного мира). При создании художественных образов используются те же средства художественной выразительности, которые дети осваивают на уроках ИЗО.

**Системно-деятельностный и личностный подходы** на средней ступени обучения предполагают активизацию познавательной деятельности каждого учащегося с учетом его возрастных и индивидуальных особенностей. Исходя из этого, программа «Творческая мастерская» предусматривает большое количество развивающих заданий поискового и творческого характера. Раскрытие личностного потенциала младшего школьника реализуется путём индивидуализации учебных заданий. Ученик всегда имеет возможность принять самостоятельное решение о выборе задания, исходя из степени его сложности. Он может заменить предлагаемые материалы и инструменты на другие, с аналогичными свойствами и качествами. Содержание программы нацелено на активизацию художественно-эстетической, познавательной деятельности каждого учащегося с учетом его возрастных особенностей, индивидуальных потребностей и возможностей, формирование мотивации детей к труду, к активной деятельности на уроке и во внеурочное время.

В программе уделяется большое внимание формированию информационной грамотности на основе разумного использования развивающего потенциала информационной среды образовательного учреждения и возможностей современного школьника. Передача учебной информации производится различными способами (рисунки, схемы, выкройки и, чертежи, условные обозначения). Включены задания, направленные на активный поиск новой информации – в книгах, словарях, справочниках.

Развитие коммуникативной компетентности происходит посредством приобретения опыта коллективного взаимодействия, формирования умения участвовать в учебном диалоге, развития рефлексии как важнейшего качества, определяющего социальную роль ребенка.

Программа курса предусматривает задания, предлагающие разные виды коллективного взаимодействия: работа в парах, работа в малых группах, коллективный творческий проект, инсценировки, презентации своих работ, коллективные игры и праздники.

Социализирующую функцию учебно-методических и информационных ресурсов образования обеспечивает ориентация содержания занятий на жизненные потребности детей.

У ребёнка формируются умения ориентироваться в окружающем мире и адекватно реагировать на жизненные ситуации. Значительное внимание должно уделяться повышению мотивации. Ведь настоящий процесс художественного творчества невозможно представить без особого эмоционального фона, без состояния вдохновения, желания творить. В таком состоянии легче усваиваются навыки и приемы, активизируются фантазия и изобретательность. Произведения, возникающие в этот момент в руках детей, невозможно сравнить с результатом рутинной работы.

Для того чтобы вызвать у детей устойчивое желание работать над данной поделкой, учебные пособия дополнены разного рода информационным содержанием для того чтобы расширять представления об изображаемых объектах, анализировать целевое назначение поделки.

Существенную помощь в достижении поставленных задач окажет методически грамотно построенная работа на занятии.

На первом этапе формируется деятельность наблюдения. Ребенок анализирует изображение поделки, пытается понять, как она выполнена, из каких материалов. Далее он должен определить основные этапы работы и их последовательность, обучаясь при этом навыкам самостоятельного планирования своих действий. В большинстве случаев основные этапы работы показаны в пособиях в виде схем и рисунков. Однако дети имеют возможность предлагать свои варианты, пытаться усовершенствовать приемы и методы, учиться применять их на других материалах.

Следует помнить, что задача занятия — освоение нового технологического приема или комбинация ранее известных приемов, а не точное повторение поделки, предложенной учителем. Такой подход позволяет оптимально учитывать возможности каждого учащегося, поскольку допускаются варианты как упрощения, так и усложнения задания.

Дети могут изготавливать изделия, повторяя образец, внося в него частичные изменения или реализуя собственный замысел. Следует организовывать работу по поиску альтернативных возможностей, подбирать другие материалы вместо заданных, анализируя при этом существенные и несущественные признаки для данной работы.

Содержание программы составлено на 34 часа (1 час в неделю). Программа имеет блочный принцип и состоит из отдельных разделов.

### **Планируемые результаты освоения обучающимися программы курса «Творческая мастерская»**

#### **Личностные универсальные учебные действия У**

##### **обучающегося будут сформированы:**

- широкая мотивационная основа художественно-творческой деятельности, включающая социальные, учебно-познавательные и внешние мотивы;
- интерес к новым видам прикладного творчества, к новым способам самовыражения;
- устойчивый познавательный интерес к новым способам исследования технологий и материалов;
- адекватное понимание причин успешности/неуспешности творческой деятельности;

##### **Обучающийся получит возможность для формирования:**

- внутренней позиции обучающегося на уровне понимания необходимости творческой деятельности, как одного из средств самовыражения в социальной жизни;
- выраженной познавательной мотивации;
- устойчивого интереса к новым способам познания;
- адекватного понимания причин успешности/неуспешности творческой деятельности;

#### **Регулятивные универсальные учебные действия Обучающийся научится:**

- принимать и сохранять учебно-творческую задачу;
- учитывать выделенные в пособиях этапы работы;
- планировать свои действия;

- осуществлять итоговый и пошаговый контроль;
- адекватно воспринимать оценку учителя;
- различать способ и результат действия;
- вносить коррективы в действия на основе их оценки и учета сделанных ошибок; -

выполнять учебные действия в материале, речи, в уме. **Обучающийся получит возможность научиться:**

- проявлять познавательную инициативу;
- самостоятельно учитывать выделенные учителем ориентиры действия в незнакомом материале;
- преобразовывать практическую задачу в познавательную;
- самостоятельно находить варианты решения творческой задачи.

**Коммуникативные универсальные учебные действия Учащиеся смогут:**

- допускать существование различных точек зрения и различных вариантов выполнения поставленной творческой задачи;
- учитывать разные мнения, стремиться к координации при выполнении коллективных работ;
- формулировать собственное мнение и позицию;
- договариваться, приходить к общему решению;
- соблюдать корректность в высказываниях;
- задавать вопросы по существу;
- использовать речь для регуляции своего действия;
- контролировать действия партнера;

**Обучающийся получит возможность научиться:**

- учитывать разные мнения и обосновывать свою позицию;
- с учетом целей коммуникации достаточно полно и точно передавать партнеру необходимую информацию как ориентир для построения действия; - владеть монологической и диалогической формой речи.
- осуществлять взаимный контроль и оказывать партнерам в сотрудничестве необходимую взаимопомощь;

**Познавательные универсальные учебные действия Обучающийся научится:**

- осуществлять поиск нужной информации для выполнения художественно-творческой задачи с использованием учебной и дополнительной литературы в открытом информационном пространстве, в т.ч. контролируемом пространстве Интернет;
- использовать знаки, символы, модели, схемы для решения познавательных и творческих задач и представления их результатов;
- высказываться в устной и письменной форме;
- анализировать объекты, выделять главное;
- осуществлять синтез (целое из частей);
- проводить сравнение, классификацию по разным критериям;
- устанавливать причинно-следственные связи;
- строить рассуждения об объекте;
- обобщать (выделять класс объектов по какому-либо признаку);
- подводить под понятие;
- устанавливать аналогии;
- Проводить наблюдения и эксперименты, высказывать суждения, делать умозаключения и выводы.

**Обучающийся получит возможность научиться:**

- осуществлять расширенный поиск информации в соответствии с исследовательской задачей с использованием ресурсов библиотек и сети Интернет;
- осознанно и произвольно строить сообщения в устной и письменной форме;
- использованию методов и приёмов художественно-творческой деятельности в основном учебном процессе и повседневной жизни.

**В результате занятий по предложенной программе учащиеся получат возможность:**

- Развить воображение, образное мышление, интеллект, фантазию, техническое мышление, конструкторские способности, сформировать познавательные интересы;



- Расширить знания и представления о традиционных и современных материалах для прикладного творчества;
- Познакомиться с историей происхождения материала, с его современными видами и областями применения;
- Познакомиться с новыми технологическими приемами обработки различных материалов;
- Использовать ранее изученные приемы в новых комбинациях и сочетаниях;
- Познакомиться с новыми инструментами для обработки материалов или с новыми функциями уже известных инструментов;
- Создавать полезные и практичные изделия, осуществляя помощь своей семье;
- Совершенствовать навыки трудовой деятельности в коллективе: умение общаться со сверстниками и со старшими, умение оказывать помощь другим, принимать различные роли, оценивать деятельность окружающих и свою собственную;
- Оказывать посильную помощь в дизайне и оформлении класса, школы, своего жилища;
- Достичь оптимального для каждого уровня развития; - Сформировать систему универсальных учебных действий;
- Сформировать навыки работы с информацией.

#### Учебно – тематический план

№ п/п	Наименование раздела	Всего часов
1	Бумажная страна	8
2	ДПИ	7
3	Нитевое плетение	10
4	Поделки. Различные техники	9
	Итого	34

#### Календарно – тематическое планирование

№ урока	Тема занятия	Необходимые материалы
1	Закладка для книги. Техника плетения из полосок бумаги.	Цветная бумага, ножницы, клей.
2	Закладка для книги. Техника сложения. Уголок на страницу. Мини-закладка из скрепки.	Цветная бумага, ножницы, клей, скрепка.
3	Техника оригами. Цветок из модулей.	Цветная бумага, ножницы, клей.
4	Аппликация с элементами оригами. Цветущее дерево.	Цветной картон, цветная бумага, ножницы, клей.
5	Аппликация с элементами оригами. Попугай в тропиках.	Цветной картон, цветная бумага, ножницы, клей.
6	Плетеная корзинка из бумаги.	Газеты, клей, ножницы

7	Подарочная коробочка в технике оригами.	Цветной картон, цветная бумага, ножницы, клей.
8	Техника «Папье-маше». Тарелка.	Газета, клей, обклеиваемая форма.
9	Панно «Два кота»	Мука, соль, вода, клей ПВА,
10	Панно «Два кота»	Гуашь, кисточки.
11	Украшение быта. Дольки фруктов.	Мука, соль, вода, клей ПВА,
12	Украшение быта. Дольки фруктов.	Гуашь, кисточки.
13	Панно «Ангел»	Мука, соль, вода, клей ПВА,
14	Панно «Ангел»	Гуашь, кисточки.
15	Организация выставки работ	
16	Изготовление нитяных шаров.	Воздушные шары, ниткиирис, клей ПВА.
17	Украшаем комнату нитяными шарами. Шар с цветочными вставками из бумаги.	Воздушные шары, ниткиирис, клей ПВА. Цветная бумага, ножницы.
18	Украшаем ёлку. Новогодние шары.	Воздушные шары, ниткиирис, клей ПВА.
19	Украшаем ёлку. Новогодние шары.	Новогодняя мишура.
20	Шар из цветов.	Воздушные шары, ниткиирис, клей ПВА.
21	Шар из цветов.	Ножницы, гофрированная бумага.
22	Шар из цветов.	Собираем конструкцию.
23	Организация выставки работ	
24	Панно из компакт - дисков	Клей ПВА, гуашь, картон.
25	Морской мир. Лепка на диске.	Компакт-диск, пластилин, пайетки.
26	Животные из пластиковых бутылок	Пластиковые бутылки, гуашь, клей ПВА, ножницы.
27	Техника Мозика. Водяная лилия.	Цветная бумага, картон, клей.
28	Техника Мозика. Водяная лилия.	Цветная бумага, картон, клей.
29	Техника Мозаика. Черный лебедь.	Яичная скорлупа белого цвета, клей ПВА, чёрный картон
30	Техника Мозаика. Павлин.	Тыквенные семечки, клей ПВА, гуашь
31	Техника Мозаика. Павлин.	Цветной картон, цветная бумага, клей ПВА
32	Цветочная композиция	Цветная бумага, клей, ножницы
33	Цветочная композиция	Цветная бумага, клей, ножницы
34	Организация выставки работ	

## **2.3. Рабочая программа воспитания**

### **2.3.1. Пояснительная записка**

Рабочая программа воспитания предназначена для планирования и организации системной воспитательной деятельности в МБОУ «СОШ № 19».

Рабочая программа воспитания разрабатывается и утверждается с участием коллегиальных органов управления СОШ.

Рабочая программа воспитания реализуется в единстве урочной и внеурочной деятельности, осуществляемой совместно с семьей и другими участниками образовательных отношений, социальными институтами воспитания.

Рабочая программа воспитания СОШ предусматривает приобщение обучающихся к российским традиционным духовным ценностям, правилам и нормам поведения, принятым в российском обществе на основе российских базовых конституционных норм и ценностей. Рабочая программа воспитания предусматривает историческое просвещение, формирование российской культурной и гражданской идентичности обучающихся. Рабочая программа воспитания включает три раздела: целевой, содержательный и организационный.

### **2.3.2. Особенности организуемого в образовательной организации воспитательного процесса**

В школе обучается 1295 учащихся, к ведению классного руководства привлечены 45 педагогических работников в 47 классах комплектах (20 классов - начальное общее образование; 27 – основное общее образование и 4 – среднее общее образование).

Школа располагает достаточным количеством кабинетов для получения учащимися качественного образования и воспитания, имеются два спортивных зала, спортивная площадка, актовый зал (совмещен со столовой), библиотека. В течение учебного года в библиотеке школы обновляются выставки тематической литературы, посвященные знаковым датам и важным событиям.

Процесс воспитания в МБОУ «СОШ № 19 города Новоалтайска Алтайского края» основывается на следующих принципах взаимодействия педагогов и школьников:

- ✓ неукоснительного соблюдения законности и прав семьи и ребенка, соблюдения конфиденциальности информации о ребенке и семье, приоритета безопасности ребенка при нахождении в образовательной организации;
- ✓ ориентира на создание в образовательной организации психологически комфортной среды для каждого ребенка и взрослого, без которой невозможно конструктивное взаимодействие школьников и педагогов;
- ✓ реализации процесса воспитания главным образом через создание в школе детско-взрослых общностей, которые бы объединяли детей и педагогов яркими и содержательными событиями, общими позитивными эмоциями и доверительными отношениями друг к другу;
- ✓ организации основных совместных дел школьников и педагогов как предмета совместной заботы и взрослых, и детей;
- ✓ системности, целесообразности и нешаблонности воспитания как условий его эффективности.

В школе особое внимание уделяется детско-юношеской организации «Лидер». Она представляет собой добровольное, самостоятельное самоуправляемое объединение детей и взрослых. Высшим органом управления является Совет школы, который проводится 1 раз в месяц.

Направления деятельности ДЮО «Лидер»:

- военно-патриотическое воспитание;
- гражданская активность;
- информационно-медийное воспитание;
- личностное развитие,
- формирование коммуникативной культуры,
- правовое воспитание
- развитие управленческих умений.

Для учащихся начальной школы создана детская организация «Веселый ветер».

### **2.3.3. Цель и задачи воспитания обучающихся**

Цель воспитания в МБОУ «СОШ № 19 города Новоалтайска Алтайского края» – личностное развитие школьников, проявляющееся:

- 1) в усвоении ими знаний основных норм, которые общество выработало на основе этих ценностей (то есть, в усвоении ими социально значимых знаний);
- 2) в развитии их позитивных отношений к этим общественным ценностям (то есть в развитии их социально значимых отношений);
- 3) в приобретении ими соответствующего этим ценностям опыта поведения, опыта применения сформированных знаний и отношений на практике (то есть в приобретении ими опыта осуществления социально значимых дел).

Конкретизация общей цели воспитания применительно к возрастным особенностям школьников позволяет выделить в ней следующие целевые приоритеты, соответствующие трем уровням общего образования:

1. В воспитании детей младшего школьного возраста (уровень начального общего образования) таким целевым приоритетом является создание благоприятных условий для усвоения школьниками социально значимых знаний – знаний основных норм и традиций того общества, в котором они живут.

Выделение данного приоритета связано с особенностями детей младшего школьного возраста: с их потребностью самоутвердиться в своем новом социальном статусе - статусе школьника, то есть научиться соответствовать предъявляемым к носителям данного статуса нормам и принятым традициям поведения. Знание их станет базой для развития социально значимых отношений школьников и накопления ими опыта осуществления социально значимых дел и в дальнейшем, в подростковом и юношеском возрасте. К наиболее важным из них относятся следующие:

- ✓ быть любящим, послушным и отзывчивым сыном (дочерью), братом (сестрой), внуком (внучкой); уважать старших и заботиться о младших членах семьи; выполнять посильную для ребёнка домашнюю работу, помогая старшим;
  - ✓ быть трудолюбивым, следуя принципу «делу — время, потехе — час» как в учебных занятиях, так и в домашних делах, доводить начатое дело до конца;
  - ✓ знать и любить свою Родину – свой родной дом, двор, улицу, город, село, свою страну;
  - ✓ беречь и охранять природу (ухаживать за комнатными растениями в классе или дома, заботиться о своих домашних питомцах и, по возможности, о бездомных животных в своем дворе; подкармливать птиц в морозные зимы; не засорять бытовым мусором улицы, леса, водоёмы);
  - ✓ проявлять миролюбие — не затевать конфликтов и стремиться решать спорные вопросы, не прибегая к силе;
  - ✓ стремиться узнавать что-то новое, проявлять любознательность, ценить знания;
  - ✓ быть вежливым и опрятным, скромным и приветливым;
  - ✓ соблюдать правила личной гигиены, режим дня, вести здоровый образ жизни;
  - ✓ уметь сопереживать, проявлять сострадание к попавшим в беду;
  - ✓ стремиться устанавливать хорошие отношения с другими людьми; уметь прощать обиды, защищать слабых, по мере возможности помогать нуждающимся в этом людям; уважительно относиться к людям иной национальной или религиозной принадлежности, иного имущественного положения, людям с ограниченными возможностями здоровья;
  - ✓ быть уверенным в себе, открытым и общительным, не стесняться быть в чём-то непохожим на других ребят; уметь ставить перед собой цели и проявлять инициативу, отстаивать своё мнение и действовать самостоятельно, без помощи старших.
2. В воспитании детей подросткового возраста (уровень основного общего образования) таким приоритетом является создание благоприятных условий для развития социально значимых отношений школьников, и, прежде всего, ценностных отношений:
    - ✓ к семье как главной опоре в жизни человека и источнику его счастья;
    - ✓ к труду как основному способу достижения жизненного благополучия человека, залогом его успешного профессионального самоопределения и ощущения уверенности в завтрашнем дне;
    - ✓ к своему отечеству, своей малой и большой Родине как месту, в котором человек вырос и познал первые радости и неудачи, которая завещана ему предками и которую нужно оберегать;
    - ✓ к природе как источнику жизни на Земле, основе самого ее существования, нуждающейся в защите и постоянном внимании со стороны человека;
    - ✓ к миру как главному принципу человеческого общежития, условию крепкой дружбы, налаживания отношений с коллегами по работе в будущем и создания благоприятного микроклимата в своей собственной семье;
    - ✓ к знаниям как интеллектуальному ресурсу, обеспечивающему будущее человека, как результату кропотливого, но увлекательного учебного труда;
    - ✓ к культуре как духовному богатству общества и важному условию ощущения человеком полноты проживаемой жизни, которое дают ему чтение, музыка, искусство, театр, творческое самовыражение;
    - ✓ к здоровью как залогом долгой и активной жизни человека, его хорошего настроения и оптимистичного взгляда на мир;
    - ✓ к окружающим людям как безусловной и абсолютной ценности, как равноправным социальным партнерам, с которыми необходимо выстраивать доброжелательные и взаимоподдерживающие отношения, дающие человеку радость общения и позволяющие избежать чувства одиночества;
    - ✓ к самим себе как хозяевам своей судьбы, самоопределяющимся и самореализующимся личностям, отвечающим за свое собственное будущее.

Выделение данного приоритета в воспитании школьников, обучающихся на ступени основного общего образования, связано с особенностями детей подросткового возраста: с их стремлением утвердить себя как личность в системе отношений, свойственных взрослому миру.

3. В воспитании детей юношеского возраста (уровень среднего общего образования) таким приоритетом является создание благоприятных условий для приобретения школьниками опыта осуществления социально значимых дел.

Выделение данного приоритета связано с особенностями школьников юношеского возраста: с их потребностью в жизненном самоопределении, в выборе дальнейшего жизненного пути, который открывается перед ними на пороге самостоятельной взрослой жизни. Сделать правильный выбор старшеклассникам поможет имеющийся у них реальный практический опыт, который они могут приобрести в том числе и в школе. Важно, чтобы опыт оказался социально значимым, так как именно он поможет гармоничному вхождению школьников во взрослую жизнь окружающего их общества. Это:

- ✓ опыт дел, направленных на заботу о своей семье, родных и близких;
- ✓ трудовой опыт, опыт участия в производственной практике;
- ✓ опыт дел, направленных на пользу своему родному городу или селу, стране в целом, опыт деятельного выражения собственной гражданской позиции;
- ✓ опыт природоохранных дел;
- ✓ опыт разрешения возникающих конфликтных ситуаций в школе, дома или на улице;
- ✓ опыт самостоятельного приобретения новых знаний, проведения научных исследований, опыт проектной деятельности;
- ✓ опыт изучения, защиты и восстановления культурного наследия человечества, опыт создания собственных произведений культуры, опыт творческого самовыражения; опыт ведения здорового образа жизни и заботы о здоровье других людей;
- ✓ опыт оказания помощи окружающим, заботы о малышах или пожилых людях, волонтерский опыт;
- ✓ опыт самопознания и самоанализа, опыт социально приемлемого самовыражения и самореализации.

Достижению поставленной цели воспитания школьников способствует решение

следующих основных задач:

- 1) реализовывать потенциал классного руководства в воспитании школьников, поддерживать активное участие классных сообществ в жизни школы;
- 2) использовать в воспитании детей возможности школьного урока, поддерживать использование на уроках интерактивных форм занятий с учащимися;
- 3) вовлекать школьников в кружки, секции, клубы, студии и иные объединения, работающие по школьным программам внеурочной деятельности и дополнительного образования, реализовывать их воспитательные возможности;
- 4) организовывать работу с семьями школьников, их родителями или законными представителями, направленную на совместное решение проблем личностного развития детей;
- 5) инициировать и поддерживать ученическое самоуправление – как на уровне школы, так и на уровне классных сообществ;
- 6) организовывать профориентационную работу со школьниками;
- 7) реализовывать воспитательные возможности общешкольных ключевых дел, поддерживать традиции их коллективного планирования, организации, проведения и анализа в школьном сообществе;
- 8) поддерживать деятельность функционирующих на базе школы детских общественных объединений и организаций;
- 9) организовать работу школьных медиа, реализовывать их воспитательный потенциал;
- 10) развивать предметно-эстетическую среду школы и реализовывать ее воспитательные возможности.

Планомерная реализация поставленных задач позволит организовать в школе интересную и событийно насыщенную жизнь детей и педагогов, что станет эффективным способом профилактики антисоциального поведения школьников.

#### **2.3.4. Виды, формы, содержание совмечной деятельности педагогических работников, обучающихся, социальных партнёров образовательной организации**

Практическая реализация цели и задач воспитания осуществляется в рамках следующих направлений воспитательной работы школы:

Инвариантные модули

1. Классное руководство.
2. Школьный урок.
3. Курсы внеурочной деятельности.
4. Работа с родителями.
5. Самоуправление.
6. Профориентация.

Вариативные модули

7. Ключевые общешкольные дела.
8. Детские общественные объединения.

9. Школьные и социальные медиа.  
 10. Организация предметно-эстетической среды.  
 Каждое из направлений представлено в соответствующем модуле.

### Инвариантные модули

#### 3.1. Модуль «Классное руководство»

Осуществляя работу с классом, классный руководитель организует работу с коллективом класса; индивидуальную работу с учащимися вверенного ему класса; работу с учителями, преподающими в данном классе; работу с родителями учащихся или их законными представителями.

Направление	Виды деятельности	Формы работы
Работа с классным коллективом	Инициирование и поддержка участия класса в общешкольных ключевых делах, оказание необходимой помощи детям в их подготовке, проведении и анализе.	- Выборы актива класса, - выборы членов актива органа ученического самоуправления.
	Организация интересных и полезных для личностного развития ребенка совместных дел с учащимися вверенного ему класса.	- Классные часы; - спортивные мероприятия; общественно-полезный труд по самообслуживанию; - планирование классных мероприятий.
	Сплочение коллектива класса.	- Игры и тренинги на сплочение и командообразование; - празднования в классе дней рождения детей; - тематические вечера - день здоровья.
Индивидуальная работа с учащимися	Изучение особенностей личностного развития учащихся класса	- Наблюдение за поведением школьников за их повседневной жизнью; - составление социальных паспортов класса; - групповые и индивидуальные занятия с педагогом-психологом
	поддержка ребенка в решении важных для него жизненных проблем	- индивидуальные консультации; - индивидуальные беседы; - работа ШСП; - профориентационные мероприятия.
	Индивидуальная работа со школьниками класса	- Работа с портфолио; - неформальное общение с учащимися; - анализ успехов и неудач.
	Коррекция поведения ребенка	- Частные беседы с ребенком и его родителями (законными представителями); - «Тренинги общения» педагога-психолога; - распределение поручений для формирования ответственности; - контроль за успеваемостью каждого учащегося; - контроль за посещаемостью учебных занятий и курсов внеурочной деятельности, дополнительного образования учащихся
Работа с учителями, преподающими в классе	Привлечение учителей к участию во внутриклассных делах	- Консультации классного руководителя с учителями-предметниками; - малые педагогические советы.
	Привлечение учителей-предметников к участию в родительских собраниях	- Консультации учителей-предметников на родительских собраниях. - родительские лектории; - общешкольные мероприятия совместные с родителями (законными представителями)
Работа с родителями учащихся или их	Регулярное информирование родителей о школьных успехах	- Ведение электронного журнала; - подготовка информации на сайт школы

Законными представителями	и проблемах их детей, о жизни класса в целом	
	помощь родителям (законным представителям) школьников в регулировании отношений между ними, администрацией школы и учителями-предметниками	- Малые педагогические советы; - работа ШСП; - заседания Совета профилактики.
	организация родительских собраний, происходящих в режиме обсуждения наиболее острых проблем обучения и воспитания школьников	- Родительский лекторий; - родительские собрания совместно с представителями КДН и ЗП, ОДН
	создание и организация работы родительских комитетов классов, участвующих в управлении школой и решении вопросов воспитания и обучения их детей	- Собрание родительского комитета школы
	привлечение членов семей школьников к организации и проведению дел класса и школы	- семейные праздники: «День уважения к старшему поколению», «День матери», «Папа, мама, я – спортивная семья» и т.д.

### 3.2. Модуль «Школьный урок»

Реализация школьными педагогами воспитательного потенциала урока предполагает следующее:

Целевые приоритеты	Методы и приемы
Установление доверительных отношений между учителем и его учениками, способствующих позитивному восприятию учащимися требований и просьб учителя, привлечению их внимания к обсуждаемой на уроке информации, активизации их познавательной деятельности.	- Поручение; - просьба учителя; - поддержка; - поощрение.
Побуждение школьников соблюдать на уроке общепринятые нормы поведения, правила общения с учителями и школьниками, принципы учебной дисциплины и самоорганизации.	- Правила поведения на уроке; - соблюдение техники безопасности в специальных кабинетах; - установка в начале урока «Услышим друг друга при ответе на уроке».
Привлечение внимания учащихся к ценностному аспекту изучаемых на уроках явлений, организация их работы с получаемой на уроке социально значимой информацией	- Инициирование обсуждения учебной проблемы; - высказывание своего мнения; - выработка своего отношения к проблеме.
Использование воспитательных возможностей содержания учебного предмета	- Демонстрация детям примеров ответственного, гражданского поведения, проявления человеколюбия и добросердечности; - подбор соответствующих текстов для чтения, задач для решения, проблемных ситуаций для обсуждения в классе.
Применение на уроке интерактивных форм работы учащихся	- Интеллектуальные игры; - дидактический театр; - дискуссии; - групповая работа; - работа в парах.
Поддержка мотивации детей к получению знаний, налаживанию позитивных межличностных отношений в классе, установление доброжелательной атмосферы во время урока	- Игровые процедуры на уроке
Социально значимый опыт сотрудничества	- Организация шефства мотивированных и

и взаимной помощи	эрудированных учащихся над их неуспевающими одноклассниками.
Навык самостоятельного решения теоретической проблемы, навык генерирования и оформления собственных идей, навык уважительного отношения к чужим идеям, навык публичного выступления перед аудиторией, аргументирования и отстаивания своей точки зрения.	- Инициирование и поддержка исследовательской деятельности школьников в рамках реализации ими индивидуальных и групповых исследовательских проектов.

### 3.3. Модуль «Курсы внеурочной деятельности»

Внеурочная деятельность является составной частью учебно-воспитательного процесса и одной из форм организации свободного времени учащихся. Внеурочная деятельность понимается как образовательная деятельность, осуществляемая в формах, отличных от урочной, и направленная на достижение планируемых результатов освоения основных образовательных программ начального общего и основного общего образования.

#### Внеурочная деятельность направлена на:

- 1) создание условий для развития личности ребёнка, развитие его мотивации к познанию и творчеству;
- 2) приобщение обучающихся к общечеловеческим и национальным ценностям и традициям (включая региональные социально-культурные особенности);
- 3) профилактику асоциального поведения;
- 4) создание условий для социального, культурного и профессионального самоопределения, творческой самореализации школьника, его интеграции в систему отечественной и мировой культуры;
- 5) обеспечение целостности процесса психического и физического, умственного и духовного развития личности обучающегося;
- 6) развитие взаимодействия педагогов с семьями обучающихся.

#### Задачи внеурочной деятельности:

- Организация общественно-полезной и досуговой деятельности учащегося.
- Включение учащегося в разностороннюю деятельность.
- Формирование навыков позитивного коммуникативного общения.
- Развитие навыков организации и осуществления сотрудничества с педагогами, сверстниками, родителями, старшими детьми в решении общих проблем.
- Воспитание трудолюбия, способности к преодолению трудностей, целеустремленности и настойчивости в достижении результата.
- Развитие позитивного отношения к базовым общественным ценностям (человек, семья, Отечество, природа, мир, знания, труд, культура).
- Совершенствование системы мониторинга эффективности воспитательной работы в школе.
- Углубление содержания, форм и методов занятости учащихся в свободное от учёбы время.
- Организация информационной поддержки учащегося.
- Совершенствование материально-технической базы

#### Принципы организации внеурочной деятельности:

- Принцип преемственности
- Принцип гуманизации
- Принцип дифференциации и индивидуализации
- Принцип координации
- Принцип интеграции
- Принцип поступательности
- Принцип связи обучения с жизнью

Внеурочная деятельность организуется по направлениям развития личности (спортивно-оздоровительное, духовно-нравственное, социальное, общеинтеллектуальное, общекультурное) на добровольной основе в соответствии с выбором участников образовательных отношений.

Направление	Курсы внеурочной деятельности	Содержание курса
Общеинтеллектуальное направление (Цель - формирование целостного отношения к знаниям, процессу познания. Данное направление предназначено	«Умники и умницы» «Занимательные задачи»	В основе курсов лежат системно-деятельностный подход,



<p>помочь детям освоить разнообразные доступные им способы познания окружающего мира, развить познавательную активность, любознательность)</p>	<p>«Путешествие в страну Геометрию» «Математика вокруг меня» «Занимательная грамматика» «Грамматика. Текст. Стили речи.»</p>	<p>который создает основу для самостоятельного успешного усвоения учащимися новых знаний, умений, компетенций, видов и способов деятельности и обеспечивает соответствие деятельности учащихся их возрасту и индивидуальным особенностям.</p>
<p>Духовно-нравственное направление (Цель направления - освоение детьми духовных ценностей мировой и отечественной культуры, подготовка их к самостоятельному выбору нравственного образа жизни, формирование гуманистического мировоззрения, стремления к самосовершенствованию и воплощению духовных ценностей в жизненной практике.)</p>	<p>«Мы и наш мир» «Уроки нравственности» «Час общения»</p>	<p>Курсы направлены на формирование способности к духовному развитию, реализации социально ориентированной деятельности на основе нравственных установок и моральных норм</p>
<p>Социальное направление (Целью данного направления является создание условий для перевода обучающегося в позицию активного члена гражданского общества, способного самоопределяться на основе ценностей, вырабатывать собственное понимание и цели, разрабатывать проекты преобразования общества, реализовывать данные проекты.)</p>	<p>«Тропинка к своему Я» «Я в этом мире» «Час общения» «Познавай, выбирай, твори, действуй!» «Лестница успеха» «Твори добро» «Найди свой путь»</p>	<p>Курсы предполагают формирование ценностных ориентаций общечеловеческого содержания; становление активной жизненной позиции</p>
	<p>«История в лицах»</p>	<p>Курс ориентирован на дополнение и углубление знаний учащихся о важнейших деятелях российской истории, чьи имена остались в памяти человечества.</p>
	<p>«Финансовая грамотность»</p>	<p>Структура и содержание курса предполагают, что учащиеся должны овладеть практическими навыками планирования и оценки собственных экономических действий в сфере управления семейным бюджетом, личными финансами.</p>
<p>Общекультурное направление (Цель - формирование ценностного отношения к прекрасному, представлений об эстетических идеалах и ценностях.)</p>	<p>«Живое слово» «Мы – артисты»</p>	<p>Курсы направлены на выявление и реализацию творческих исполнительских возможностей ребёнка во взаимосвязи с</p>

		духовно-нравственным развитием через вхождение в искусства.
	«Пластилиновая фантазия» «Мир творчества» «Волшебный мир оригами» «Умелые руки» «Мастерская» «Волшебная кисть»	Курсы направлены на формирование эстетического отношения к окружающей действительности, на умение замечать и выделять основные средства выразительности, на реализацию духовных, эстетических и творческих способностей учащихся
Спортивно-оздоровительное (Цель данного направления заключается в формировании знаний, установок, личностных ориентиров и норм поведения, обеспечивающих сохранение и укрепление физического, психологического и социального здоровья обучающихся)	«Страна Баскетболия»	Курс направлен на формирование культуры здорового и безопасного образа жизни; использование оптимальных двигательных режимов для учащихся с учетом их возрастных, психологических и иных особенностей; развитие потребности в занятиях физической культурой и спортом.
	«ЮИДД»	Курс ориентирован на изучение основ безопасности личности на дороге от всех источников угроз, на знания и навыки использования правил дорожного движения в жизни, которые являются одним из фрагментов культуры личной безопасности.

### 1.1. Модуль «Работа с родителями»

Работа с родителями (законными представителями) учащихся осуществляется для более эффективного достижения цели воспитания, которое обеспечивается согласованием позиций семьи и школы в данном вопросе. Работа с родителями (законными представителями) учащихся осуществляется в рамках следующих видов, форм и содержания деятельности:

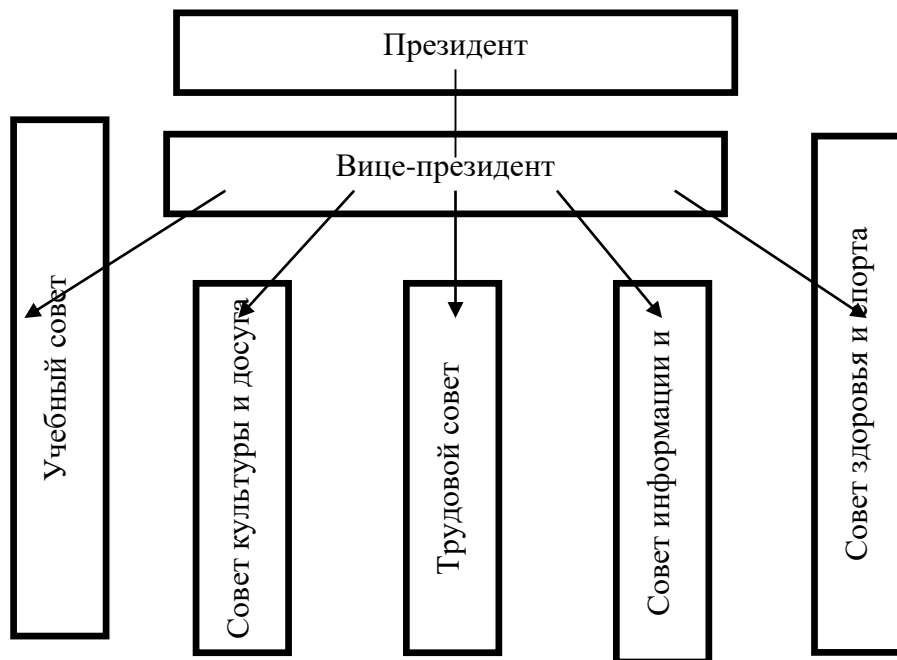
Вид деятельности	Форма деятельности	Содержание деятельности
Групповой уровень		
Организационная Управленческая	Общешкольный родительский комитет  Управляющий совет	Участие в управлении образовательной организацией и решении вопросов воспитания и социализации детей; выполнение функций, отнесенных к компетенциям Управляющего совета

Просветительская		и Общешкольного родительского комитета законодательством Российской Федерации, Уставом МБОУ «СОШ № 19 города Новоалтайска Алтайского края»
	Общешкольные родительские собрания	Обсуждение наиболее острых проблем обучения и воспитания детей
	Родительские собрания	Решение актуальных вопросов и проблем, связанных с организацией образовательной деятельности.
	Семейный всеобуч	Рекомендации и советы от профессиональных психологов, врачей, социальных работников; обмен опытом и находками в деле воспитания.
	Родительские форумы	Обсуждение интересующих родителей вопросов; консультация педагога-психолога, педагогов-предметников, социального педагога (в течение учебного года).
	Итоговый слет «Мы вместе!»	Поощрение родителей, семей, которые внесли большой вклад в развитие системы воспитания
Спортивно-оздоровительная	Семейные спортивные акции	Пропаганда ЗОЖ, сплочение классного коллектива в рамках проведения семейных спортивных акций.
<b>Индивидуальный уровень</b>		
Просветительская	Школьная служба примирения	Решение острых конфликтных ситуаций.
	Школьный Совет профилактики	Решение острых проблем, связанных с обучением и воспитанием конкретного ребёнка.
	Общешкольные и внутриклассные дела	Организация совместных дел, содействующих укреплению связи семьи и школы в деле воспитания, социализации, обучения и профилактики негативных проявлений среди учащихся.
	Индивидуальные консультации	Координация воспитательных усилий педагогов и родителей с целью укрепления связи семьи и школы в деле воспитания, социализации и решения возникших проблем, острых конфликтных ситуаций.

### 1.2. Модуль «Самоуправление»

Для оптимальной реализации воспитательной работы создан ученический актив – орган ученического самоуправления. Смысл ученического самоуправления направлен на обучение учеников основам демократических отношений в обществе, в умении их управлять собой, своей жизнью, ученическим коллективом (посредством введения функции педагога-куратора) в детско-взрослое самоуправление.

Структура самоуправления в МБОУ «СОШ № 19 города Новоалтайска Алтайского края»:



Деятельность самоуправления в МБОУ «СОШ № 19 города Новоалтайска Алтайского края»:

Советы	Деятельность самоуправления		
	на уровне школы:	на уровне классов:	на индивидуальном уровне:
Учебный совет	Ведение учета успеваемости каждого класса, проведение бесед с неуспевающими учащимися на школьных заседаниях, подготовка помощников неуспевающим ученикам	Ведение учета успеваемости, помощь неуспевающим одноклассникам. Члены совета следят за сохранностью учебников в своем классе, следят за тем, чтобы не было должников в библиотеку среди одноклассников.	Формирование личностных качеств: оценка деятельности, самоконтроль, взаимоконтроль, коммуникабельность, ответственность
Совет культуры и досуга	На заседаниях члены Совета получают информацию от куратора о готовящемся мероприятии и доводят до сведения своего классного руководителя. На всех школьных мероприятиях отвечают за оформление сцены и актового зала, выступают ведущими и исполнителями ролей в театрализованных праздниках.	Обучаются писать сценарии, готовить и проводить мероприятия в классе, являются помощниками своего классного руководителя в подготовке классных мероприятий.	Формирование личностных качеств: развитие творческих способностей, креативное мышление, организаторские способности.
Трудовой совет.	Организация школьных трудовых десантов, уборки	Члены совета следят за сохранностью мебели в	Формирование личностных качеств:

	территории. Проведение субботников.	классе, организуют дежурства в классе по уборке кабинета, Занимаются организацией работы по уборке школьной территории, сборами макулатуры	нравственное, трудовое самосознание, умение работать в коллективе.
Совет информации и печати.	Оформляют стенды в школе и классах, Выпускают школьную газету «Самолет «Н-19». Помогают в художественном оформлении школьных мероприятий. Готовят информацию на сайт и социальные сети.	Ведут учет классных мероприятий, освещают их на социальных сетях класса и группах. Выпускают классные молнии, стенгазеты с заметками и отзывами, освещая жизнь класса.	Формирование личностных качеств: критическое мышление, формирование активной гражданской позиции, самоопределение
Совет здоровья и спорта.	Члены совета занимаются подготовкой школьных соревнований, на учебных занятиях министерства изучают спортивные игры, которые можно провести в своем классе на природе или во время классного мероприятия.	Члены министерства следят за соблюдением гигиены в классе, проветриванием кабинетов, доводят до сведения класса о предстоящих медицинских осмотрах и прививках, на учебных занятиях совета - все виды первой помощи, за соблюдение техники безопасности в школе, на природе.	Формирование личностных качеств: самореализация через пропаганду здорового образа жизни, соблюдение режима дня и занятия спортом.

### 1.3. Модуль «Профориентация»

Совместная деятельность педагогов и школьников в МБОУ «СОШ № 19 города Новоалтайска Алтайского края» по направлению «профориентация» включает в себя:

Направление работы	Мероприятия
Профессиональное информирование	- Информирование о профессиях на уроке; - экскурсии на предприятия города; - организация встреч с представителями разных профессий; - организация летней практики; - классные часы «Калейдоскоп профессий», «Профессии моих родителей» и т.д.; - родительские собрания «Роль семьи в выборе профессии»; - виртуальные экскурсии по производствам, образовательным организациям.
Профессиональное консультирование выбора ими профессии.	- Классные часы совместно с представителями центра занятости города; - индивидуальные консультации педагога-психолога для школьников и их родителей (законных представителей) по вопросам склонностей, способностей, дарований и иных индивидуальных особенностей детей с учетом их возраста, которые могут иметь значение в процессе
Психологическая поддержка	- Профконсультирование с учетом возрастных особенностей учащихся; - изучение профессиональных интересов и склонностей учащихся; - проведение занятий по профориентации учащихся;

	- психологическое просвещение для родителей (законных представителей) и учителей на тему выбора профессии учащимися.
Профессиональные пробы	- Участие в проекте «Билет в будущее»; - открытые уроки «ПроЕКТОриЯ»; - организация дней самоуправления

### Вариативные модули

#### 1.4. Модуль «Ключевые школьные дела»

В МБОУ «СОШ № 19 города Новоалтайска Алтайского края» при планировании ключевых школьных дел учитываются традиционные региональные и городские мероприятия, календарь школьных праздников и используются следующие формы работы:

##### На внешкольном уровне:

- социальные проекты – ежегодные совместно разрабатываемые и реализуемые школьниками и педагогами комплексы дел (благотворительной, экологической, патриотической, трудовой направленности), ориентированные на преобразование окружающего школу социума:
  - ✓ патриотическая акция «Бессмертный полк» (проходит ежегодно);
  - ✓ акция «Старость в радость»;
- открытые дискуссионные площадки – комплекс открытых дискуссионных площадок:
  - ✓ общешкольные родительские и ученические собрания, которые проводятся регулярно, в их рамках обсуждаются насущные проблемы;
  - ✓ Совет профилактики правонарушений в школе (помимо профилактических мероприятий с обучающимися, проводится встреча родителей и обучающихся с представителями КДН и ЗП, инспекторами ОДН);
- проводимые для родителей и организуемые совместно с семьями учащихся спортивные состязания, праздники, представления, которые открывают возможности для творческой самореализации школьников и включают их в деятельную заботу об окружающих:
  - ✓ спортивно-оздоровительная деятельность: состязания «Зарница», «Веселые старты» и т.п. с участием родителей в командах;
  - ✓ досугово-развлекательная деятельность: праздники, концерты, конкурсные программы ко Дню матери, 8 Марта, выпускные вечера и т.п. с участием родителей;

##### На школьном уровне:

- общешкольные праздники – ежегодно проводимые творческие (театрализованные, музыкальные, литературные и т.п.) дела, связанные со значимыми для детей и педагогов знаменательными датами и в которых участвуют все классы школы:
  - ✓ День Учителя (поздравление учителей, концертная программа, подготовленная обучающимися, проводимая в актовом зале при полном составе учителей школы);
  - ✓ День самоуправления (старшеклассники организуют учебный процесс, проводят уроки, следят за порядком в школе и т.п.);
  - ✓ праздники, концерты, конкурсные программы в Новогодние праздники, Осенние праздники, День матери, 8 Марта, День защитника Отечества, День Победы, выпускные вечера, «Первый звонок», «Последний звонок» и др.;
  - ✓ предметные недели;
- торжественные ритуалы посвящения, связанные с переходом учащихся на следующую ступень образования, символизирующие приобретение ими новых социальных статусов в школе и развивающие школьную идентичность детей:
  - ✓ «Посвящение в первоклассники»;
  - ✓ «Посвящение в пятиклассники»;
  - ✓ «Первый звонок»;
  - ✓ «Последний звонок».
- церемонии награждения (по итогам года) школьников и педагогов за активное участие в жизни школы, защиту чести школы в конкурсах, соревнованиях, олимпиадах, значительный вклад в развитие школы:
  - ✓ награждение на Слете ударников и отличников по итогам учебного года Похвальными листами и грамотами обучающихся.

##### На уровне классов:

- выбор и делегирование представителей классов в Совет школы;
- участие школьных классов в реализации общешкольных ключевых дел;
- проведение в рамках класса итогового анализа детьми общешкольных ключевых дел, участие представителей классов в итоговом анализе проведенных дел на уровне общешкольных советов дела.

### ***На индивидуальном уровне:***

- вовлечение по возможности каждого ребенка в ключевые дела школы в одной из возможных для них ролей: сценаристов, постановщиков, исполнителей, ведущих, декораторов, музыкальных редакторов, корреспондентов, ответственных за костюмы и оборудование, ответственных за приглашение и встречу гостей и т.п.);
- индивидуальная помощь ребенку (при необходимости) в освоении навыков подготовки, проведения и анализа ключевых дел;
- наблюдение за поведением ребенка в ситуациях подготовки, проведения и анализа ключевых дел, за его отношениями со сверстниками, старшими и младшими школьниками, с педагогами и другими взрослыми;
- при необходимости коррекция поведения ребенка через частные беседы с ним, через включение его в совместную работу с другими детьми, которые могли бы стать хорошим примером для ребенка, через предложение взять в следующем ключевом деле на себя роль ответственного за тот или иной фрагмент общей работы.

### ***1.5. Модуль «Школьные и социальные медиа»***

Цель школьных медиа – развитие коммуникативной культуры школьников, формирование навыков общения и сотрудничества, поддержка творческой самореализации учащихся.

Воспитательный потенциал школьных медиа в МБОУ «СОШ № 19 города Новоалтайска Алтайского края» реализуется в рамках следующих видов и форм деятельности:

- ✓ разновозрастный редакционный школьный пресс-центр, целью которого является освещение (через школьную газету, оформление информационных стендов, выпусков листовок) наиболее интересных моментов жизни школы, популяризация общешкольных ключевых дел, кружков, секций, деятельности органов ученического самоуправления;
- ✓ школьная газета «Самолет «Н-19», на страницах которой размещаются репортажи и научно-популярные статьи, заметки о школьной жизни; организуются конкурсы рассказов, поэтических произведений;
- ✓ школьная интернет-группа - разновозрастное сообщество школьников и педагогов, поддерживающее интернет-сайт школы и соответствующую группу в социальных сетях («Вконтакте») с целью освещения деятельности образовательной организации в информационном пространстве, привлечения внимания общественности к школе, информационного продвижения ценностей школы и организации виртуальной диалоговой площадки, на которой детьми, учителями и родителями могли бы открыто обсуждаться значимые для школы вопросы;
- ✓ участие школьников в конкурсах школьных медиа.

### ***1.6. Модуль «Детские общественные объединения»***

Действующее на базе МБОУ «СОШ № 19 города Новоалтайска Алтайского края» детское общественное объединение - детско-юношеская организация «Лидер». Это добровольное, самоуправляемое, некоммерческое формирование, созданное по инициативе детей и взрослых, объединившихся на основе общности интересов для реализации общих целей, указанных в уставе общественного объединения. Его правовой основой является ФЗ от 19.05.1995 N 82-ФЗ (ред. от 20.12.2017) "Об общественных объединениях" (ст. 5).

Воспитание в детском общественном объединении осуществляется через:

- ✓ утверждение и последовательную реализацию в детском общественном объединении демократических процедур (выборы руководящих органов объединения, подотчетность выборных органов общему собранию объединения; ротация состава выборных органов и т.п.), дающих ребенку возможность получить социально значимый опыт гражданского поведения;
- ✓ организацию общественно полезных дел, дающих детям возможность получить важный для их личностного развития опыт деятельности, направленной на помощь другим людям, своей школе, обществу в целом; развить в себе такие качества как забота, уважение, умение сопереживать, умение общаться, слушать и слышать других. Такими делами могут являться: посильная помощь, оказываемая школьниками пожилым людям; участие школьников в работе на прилегающей к школе территории (уход за деревьями и кустарниками, благоустройство клумб) и другие;
- ✓ организацию общественно полезных дел, дающих детям возможность получить важный для их личностного развития опыт осуществления дел, направленных на помощь другим людям, своей школе, обществу в целом; развить в себе такие качества как внимание, забота, уважение, умение сопереживать, умение общаться, слушать и слышать других;
- ✓ рекрутинговые мероприятия в начальной школе, реализующие идею популяризации деятельности детского общественного объединения, привлечения в него новых участников (проводятся в форме игр, квестов, театрализаций и т.п.);
- ✓ поддержку и развитие в детском объединении его традиций и ритуалов, формирующих у ребенка чувство общности с другими его членами, чувство причастности к тому, что происходит в объединении;
- ✓ участие членов детского общественного объединения в волонтерских акциях, деятельности на благо конкретных людей и социального окружения в целом. Это может быть как участием школьников в

проведении разовых акций, которые часто носят масштабный характер, так и постоянной деятельностью школьников.

Воспитание в детско-юношеской организации осуществляется посредством школьных отрядов:

Название отряда	Цель и деятельность отряда
Отряд ЮИД	Формирование высокой транспортной культуры, коллективизма, безопасного поведения на улицах и дорогах. Участие в школьных мероприятиях: организации и проведении подвижных перемен и флешмобов. Подготовка агитбригады по соблюдению ПДД. Участие в городских акциях «Безопасный путь домой», «Внимание, перекресток!» и т.д. Участие в конкурсах: «Безопасное колесо», «Правила дорожные знать каждому положено».
Дружина юных пожарных «Пожарные»	Формирование полезных навыков и умений для самих членов дружины: выносливость, хорошая реакция, умение вовремя выбрать верный алгоритм действий, умение работать в коллективе, брать на себя ответственность. Участие в школьных мероприятиях: викторинах, конкурсах, играх по профилактике пожарной безопасности в быту, на природе. Участие в городских мероприятиях: конкурсах по пожарно-прикладному виду спорта среди ДЮП.
Отряд юнармейцев «Факел»	Формирование готовности и практической способности к выполнению гражданского долга и конституционных обязанностей по защите Отечества. Участие в школьном и городском смотре-конкурсе юнармейских отрядов. Участие в конкурсе строя и песни.

### 1.7. Модуль «Организация предметно-эстетической среды»

Воспитывающее влияние на ребенка осуществляется через такие формы работы с предметно-эстетической средой школы как:

Вид	Форма	Содержание
Оформление интерьера школьных помещений	Тематическое оформление интерьера	Совместный поиск обучающихся с их классным руководителем необходимой визуальной информации и т.д.
Размещение на стенах школы регулярно сменяемых экспозиций	Выставки творческих работ учащихся	Выставка работ учеников в любом жанре (литературное произведение, рисунок, фотография, коллаж, стенд и т.д.)
Благоустройство пришкольной территории	Общее дело	Проведение субботников Озеленение пришкольной территории
Благоустройство классных кабинетов	Общее дело	Оформление классного уголка
Оформление пространства проведения конкретных школьных событий	Событийный дизайн	Оформление актового зала, школьного пространства к тематическим праздничным мероприятиям

### 2.3.5. Основные направления самоанализа воспитательной работы

Главная особенность эффективности развития воспитательной деятельности МБОУ «СОШ № 19 города Новоалтайска Алтайского края» заключается в объективности и надёжности критериев и показателей, отражающие целостную картину деятельности. Поэтому надёжность и объективность критериев и показателей обеспечивается сопоставлением всех видов информации в процессе исследования. Каждый из них отражает определённую сторону исследуемой реальности: субъективные представления, осознаваемые и не осознаваемые процессы.

Анализ воспитательной деятельности МБОУ «СОШ № 19 города Новоалтайска Алтайского края» осуществляется ежегодно силами классных руководителей и администрацией.

В качестве основных показателей и объектов исследования эффективности реализации Программы воспитания выступают:

- 1) Особенности развития личностной, социальной, экологической, трудовой (профессиональной) и здоровьесберегающей культуры учащихся.
- 2) Социально-педагогическая среда, общая психологическая атмосфера и нравственный уклад школьной жизни в образовательном учреждении.



- 3) Особенности детско-родительских отношений и степень включённости родителей (законных представителей) в образовательный и воспитательный процесс.

Основными принципами, на основе которых осуществляется анализ воспитательного процесса в школе, являются:

- ✓ принцип гуманистической направленности осуществляемого анализа, ориентирующий на уважительное отношение как к воспитанникам, так и к педагогам, реализующим воспитательный процесс;
- ✓ принцип приоритета анализа сущностных сторон воспитания, ориентирующий на изучение не количественных его показателей, а качественных – таких как содержание и разнообразие деятельности, характер общения и отношений между школьниками и педагогами;
- ✓ принцип развивающего характера осуществляемого анализа, ориентирующий на использование его результатов для совершенствования воспитательной деятельности педагогов: грамотной постановки ими цели и задач воспитания, умелого планирования своей воспитательной работы, адекватного подбора видов, форм и содержания их совместной с детьми деятельности;
- ✓ принцип разделенной ответственности за результаты личностного развития школьников, ориентирующий на понимание того, что личностное развитие школьников – это результат как социального воспитания (в котором школа участвует наряду с другими социальными институтами), так и стихийной социализации и саморазвития детей.

Самоанализ представляет собой систему диагностических исследований, направленных на комплексную оценку результатов эффективности реализации школой Программы воспитания.

Методологический инструментарий самоанализа воспитания учащихся предусматривает использование следующих методов:

Тестирование (метод тестов) — исследовательский метод, позволяющий выявить степень соответствия планируемых и реально достигаемых результатов воспитания и социализации учащихся путём анализа результатов и способов выполнения учащимися ряда специально разработанных заданий.

Опрос — получение информации, заключённой в словесных сообщениях учащихся. Для оценки эффективности деятельности образовательного учреждения по воспитанию учащихся используются следующие виды опроса:

- анкетирование — эмпирический социально-психологический метод получения информации на основании ответов учащихся на специально подготовленные вопросы анкеты;
- интервью — вербально-коммуникативный метод, предполагающий проведение разговора между исследователем и учащимися по заранее разработанному плану, составленному в соответствии с задачами исследования процесса воспитания учащихся;
- беседа — специфический метод исследования, заключающийся в проведении тематически направленного диалога между исследователем и учащимися с целью получения сведений об особенностях процесса воспитания учащихся.

Психолого-педагогическое наблюдение — описательный психолого-педагогический метод исследования, заключающийся в целенаправленном восприятии и фиксации особенностей, закономерностей развития и воспитания учащихся. В рамках анализа предусматривается использование следующих видов наблюдения:

- включённое наблюдение — наблюдатель находится в реальных деловых или неформальных отношениях с учащимися, за которыми он наблюдает и которых он оценивает;
- узкоспециальное наблюдение — направлено на фиксирование строго определённых параметров (психолого-педагогических явлений) воспитания учащихся.

Основными направлениями анализа организуемой воспитательной деятельности в МБОУ «СОШ № 19 города Новоалтайска Алтайского края» являются:

- 1) Результаты воспитания, социализации и саморазвития школьников.

Критерием, на основе которого осуществляется данный анализ, является динамика личностного развития школьников каждого класса.

Осуществляется анализ классными руководителями совместно с заместителем директора по воспитательной работе с последующим обсуждением его результатов на заседании методического объединения классных руководителей или педагогическом совете школы.

Способом получения информации о результатах воспитания, социализации и саморазвития школьников является педагогическое наблюдение.

Внимание педагогов сосредотачивается на следующих вопросах: какие прежде существовавшие проблемы личностного развития школьников удалось решить за минувший учебный год; какие проблемы

решить не удалось и почему; какие новые проблемы появились, над чем далее предстоит работать педагогическому коллективу.

- 2) Общее состояние организуемой в школе совместной деятельности школьников и педагогов.

Критерием, на основе которого осуществляется данный анализ, является удовлетворенность педагогов, детей и их родителей организуемой в школе совместной деятельностью.

Осуществляется анализ заместителем директора по воспитательной работе с последующим обсуждением его результатов на педагогическом совете школы. Способами получения информации о состоянии организуемой в школе совместной деятельности школьников и педагогов являются анкетирования со школьниками и их родителями, педагогами, лидерами ученического самоуправления.

Внимание при этом сосредотачивается на следующих вопросах: является ли организуемая в школе совместная деятельность школьников и педагогов интересной, событийно насыщенной, лично развивающей и социально ориентированной.

#### **2.4. Программа коррекционной работы, включающая организацию работы с обучающимися с ограниченными возможностями здоровья и инвалидами.**

Программа коррекционной работы (ПКР) является неотъемлемым структурным компонентом основной образовательной программы МБОУ «СОШ №19 города Новоалтайска Алтайского края». ПКР разрабатывается для обучающихся с особыми образовательными потребностями.

Дети с особыми образовательными потребностями (далее - ООП) – это дети, нуждающиеся в получении специальной психолого-педагогической помощи и организации особых условий при их воспитании и обучении. Коррекционная педагогика призвана обеспечить социализацию ребенка, т.е. способствовать достижению конечной цели обучения и воспитания ребенка с отклоняющимся развитием – преодолению его социальной недостаточности, максимально возможному введению его в социум, формированию у него способности жить самостоятельно. Понятие «детей с особыми образовательными потребностями» охватывает большой круг учащихся, в который входят: дети с ограниченными возможностями здоровья, дети-инвалиды, дети, испытывающие трудности в освоении основных общеобразовательных программ, развитии и социальной адаптации.

Обучающийся с ОВЗ - физическое лицо, имеющее недостатки в физическом и(или) психологическом развитии, подтвержденные психолого-медико-педагогической комиссией и препятствующие получению образования без создания специальных условий. К категории детей, испытывающих трудности в освоении основных общеобразовательных программ, развитии и социальной адаптации, могут относиться как дети с ограниченными возможностями здоровья и дети-инвалиды, так и дети с синдромом

гиперактивности и дефицита внимания, психическим инфантилизмом, с минимальной мозговой дисфункцией, гипо- и гипердинамическим синдромом, одаренные дети и др. Исходя из вышеизложенного Программа коррекционной работы направлена на создание системы комплексной помощи в освоении основной образовательной программы среднего общего образования и социальную адаптацию как детям с ограниченными возможностями здоровья, так и другим категориям детей с особыми образовательными потребностями.

Программа коррекционной работы предусматривает создание специальных условий обучения и воспитания, позволяющих учитывать особые образовательные потребности детей посредством индивидуализации и дифференциации образовательного процесса. Содержание образования и условия организации обучения и воспитания обучающихся с особыми образовательными потребностями определяются индивидуальным планом (программой) оказания психолого-медико-педагогической и социальной помощи, учащихся с ОВЗ – адаптированной образовательной программой, а для инвалидов – индивидуальной программой реабилитации инвалида. Адаптированная образовательная программа – образовательная программа, адаптированная для обучения лиц с ОВЗ с учетом особенностей их психофизического развития, индивидуальных возможностей и при необходимости обеспечивающая коррекцию нарушений развития и социальную адаптацию указанных лиц.

ПКР вариативна по форме и по содержанию в зависимости от состава обучающихся с особыми образовательными потребностями и возможностей МБОУ «СОШ №19 города Новоалтайска Алтайского края».

ПКР уровня основного общего образования непрерывна и преемственна с другими уровнями образования (начальным, средним); учитывает особые образовательные потребности, которые не являются единичными и постоянными, проявляются в разной степени при каждом типе нарушения у обучающихся. Программа ориентирована на развитие их потенциальных возможностей и потребностей более высокого уровня, необходимых для дальнейшего обучения и успешной социализации.

ПКР разрабатывается на период получения основного общего образования и

включает следующие разделы: цель, задачи, программы коррекционных курсов, систему комплексного психолого-медико-педагогического обследования обучающихся, основные направления (диагностическое, коррекционно-развивающее, консультативное, информационно-просветительское), описание специальных условий обучения и воспитания обучающихся, планируемые результаты освоения программы коррекционной работы, механизмы реализации программы.

2.4.1. Цели и задачи программы коррекционной работы с обучающимися при получении основного общего образования

Цель программы коррекционной работы заключается в определении комплексной системы психолого-медико-педагогической и социальной помощи обучающимся с особыми образовательными потребностями для успешного освоения основной образовательной программы на основе компенсации первичных нарушений и преемственности производных отклонений в физическом, психическом развитии, активизации ресурсосоциально-психологической адаптации личности ребенка. Приоритетными направлениями программы на этапе основного общего образования становятся формирование социальной компетентности обучающихся с ограниченными возможностями здоровья, детей-инвалидов, других категорий обучающихся с особыми образовательными потребностями, развитие адаптивных способностей личности для самореализации в обществе.

Задачи ПКР отражают разработку и реализацию содержания основных направлений коррекционной работы (диагностическое, коррекционно-развивающее, консультативное, информационно-просветительское).

Задачами ПКР являются:

- своевременное выявление детей с трудностями адаптации, обусловленными особыми образовательными потребностями, в том числе ограниченными возможностями здоровья;

- определение особых образовательных потребностей вышеуказанных категорий обучающихся, детей-инвалидов и оказание им специализированной помощи при освоении основной образовательной программы основного общего образования;

- определение особенностей организации образовательного процесса для рассматриваемой категории детей в соответствии с индивидуальными особенностями каждого ребёнка, структурой нарушения развития и степенью его выраженности;

- определение оптимальных специальных условий для получения основного общего образования обучающимися с особыми образовательными потребностями, для развития их личностных, познавательных, коммуникативных способностей;

- реализация комплексного психолого-медико-социального сопровождения обучающихся с особыми образовательными потребностями (в соответствии с рекомендациями ИПРА для детей-инвалидов, психолого-медико-педагогической комиссии (ПМПК, ЦПМПК)

- для обучающихся с ОВЗ, психолого-педагогического консилиума школы (ППК)

- для других категорий обучающихся с ООП;

- разработка и использование индивидуально-ориентированных коррекционных образовательных программ, учебных планов для обучения учащихся с ОВЗ с учетом особенностей их психофизического развития, индивидуальных возможностей (в соответствии с рекомендациями психолого-медико-педагогической комиссии);

- разработка индивидуальных планов (программ) психолого-педагогического и медико-социального сопровождения обучающихся с особыми образовательными потребностями;

- реализация комплексной системы мероприятий по социальной адаптации профессиональной ориентации обучающихся с особыми образовательными потребностями;

- обеспечение сетевого взаимодействия специалистов разного профиля в комплексной работе с обучающимися с особыми образовательными потребностями;

- осуществление информационно-просветительской и консультативной работы с родителями (законными представителями) обучающихся с особыми образовательными потребностями; оказание родителям (законным представителям) детей с особыми образовательными потребностями консультативной и методической помощи по социальным, правовым и другим вопросам.

Существующие дидактические принципы систематичности, активности, доступности, последовательности, наглядности адаптируются с учетом категорий обучающихся. В коррекционную программу включены и специальные принципы, ориентированные на учет особенностей обучающихся с особыми образовательными потребностями.

Принципы формирования и реализации программы:

Принцип соблюдения интересов ребёнка. Принцип определяет позицию специалиста, который призван решать проблему ребёнка с максимальной пользой и в интересах ребёнка.

Принцип системности. Предполагает системный подход к анализу особенностей развития и коррекции нарушений детей с ООП, в том числе с ОВЗ (единство диагностики, коррекции и развития), а также всесторонний многоуровневый подход специалистов различного профиля, взаимодействие и согласованность их действий в решении проблем ребёнка, участие в данном процессе всех участников образовательных отношений.

Принцип комплексности. Преодоление нарушений носит комплексный медико-психолого-педагогический характер и включает совместную работу педагогов и других специалистов (учитель-логопед, педагог-психолог, социальный педагог, привлечение других узких специалистов по необходимости за пределами школы).

Принцип обходного пути. Предполагает формирование новой функциональной системы в обход пострадавшего звена, опоры на сохранные анализаторы

Принцип непрерывности. Гарантирует ребёнку и его родителям (законным представителям) непрерывность помощи до полного решения проблемы или определения подхода к её решению.

Принцип вариативности. Предполагает создание вариативных условий для получения образования детьми с особыми образовательными потребностями.

Принцип рекомендательного характера оказания помощи. Обеспечивает соблюдение гарантированных законодательством прав родителей (законных представителей) детей с ОВЗ выбирать формы получения детьми образования, организации, осуществляющие образовательную деятельность, защищать законные права и интересы детей, включая обязательное согласование с родителями (законными представителями) вопроса о направлении (переводе) детей с ОВЗ в специальные (коррекционные) организации, осуществляющие образовательную деятельность (классы, группы).

2.4.2. Перечень и содержание индивидуально ориентированных коррекционных направлений работы, способствующих освоению обучающимися с особыми образовательными потребностями основной образовательной программы основного общего образования

Направления реализации программы коррекционной деятельности	Содержание деятельности
<p><b>Диагностическое</b></p> <p>Своевременное выявление детей с особыми образовательными потребностями, проведение их комплексного обследования, подготовка рекомендаций по оказанию им психолого-педагогической и медико-социальной помощи в условиях школы</p>	<p>Своевременное выявление детей, нуждающихся в специализированной помощи.</p> <p>Выявление особых образовательных потребностей обучающихся, как с ОВЗ, так и других категорий детей с ООП при освоении основной образовательной программы основного общего образования.</p> <p>Ранняя (с первых дней пребывания ребёнка в образовательной организации) подготовка рекомендаций по оказанию им психолого-педагогической и медико-социальной помощи в условиях школы. Диагностика отклонений в развитии и анализ причин трудностей адаптации.</p> <p>4. Комплексный сбор сведений о ребёнке на основании диагностической информации от специалистов разного профиля (проведение комплексной социально-психолого-педагогической диагностики нарушений в психическом и (или) физическом развитии обучающихся с ООП).</p> <p>5. Определение уровня актуального развития и зоны ближайшего развития обучающегося с ООП, выявление его резервных возможностей.</p> <p>6. Изучение развития эмоционально-волевой сферы и личностных особенностей обучающихся.</p> <p>7. Изучение социальной ситуации развития и условий семейного воспитания ребёнка.</p> <p>8. Изучение адаптивных возможностей и уровня социализации ребёнка с ООП.</p> <p>9. Системный разносторонний контроль специалистов за уровнем и динамикой развития ребёнка.</p> <p>10. Анализ успешности коррекционно-развивающей работы</p>

<p><b>Коррекционно-развивающее</b></p> <p>Своевременная специализированная помощь в освоении содержания образования и коррекции недостатков в физическом и (или) психическом развитии детей с ООП в условиях школы. Формирование универсальных учебных действий у обучающихся (личностных, регулятивных, познавательных, коммуникативных)</p>	<p>Разработка и реализация индивидуально ориентированных коррекционных программ. Выбор и использование оптимальных для развития ребёнка специальных коррекционных программ/методик, методов и приёмов обучения в соответствии с его особыми образовательными потребностями.</p> <p>Организация и проведение специалистами индивидуальных и групповых коррекционно-развивающих занятий, необходимых для преодоления нарушений развития и трудностей обучения.</p> <p>Системное воздействие на учебно-познавательную деятельность ребёнка в динамике образовательного процесса, направленное на формирование универсальных учебных действий и коррекцию отклонений в развитии.</p> <p>4. Коррекция и развитие высших психических функций, эмоционально-волевой, познавательной, коммуникативно-речевой, личностной сфер ребёнка и психологическая коррекция его поведения.</p> <p>Развитие и укрепление зрелых личностных установок, формирование адекватных форм утверждения самостоятельности, личностной автономии.</p> <p>Формирование способов регуляции поведения и эмоциональных состояний.</p> <p>Развитие форм и навыков личностного общения в группе сверстников, коммуникативной компетенции.</p>
<p><b>Консультативное</b></p> <p>Непрерывное специальное сопровождение детей с ООП и их семей по вопросам реализации дифференцированных психолого-педагогических условий обучения, воспитания, коррекции, развития и социализации обучающихся.</p>	<p>Выработка совместных обоснованных рекомендаций по основным направлениям работы с обучающимися с ООП, единых для всех участников образовательных отношений.</p> <p>Консультирование специалистами педагогов по выбору индивидуально ориентированных методов и приёмов работы с обучающимися, отбору и адаптации содержания предметных программ.</p> <p>Консультативная помощь семье в вопросах выбора стратегии воспитания и приёмов коррекционного обучения ребёнка с ООП.</p> <p>Консультационная поддержка и помощь, направленные на содействие свободному и осознанному выбору обучающимися с ООП профессии, формы и места обучения в соответствии с профессиональными интересами, индивидуальными способностями и психофизиологическими особенностями</p>
<p><b>Информационно-просветительское</b></p> <p>Разъяснительная деятельность по вопросам, связанным с особенностями образовательного процесса для данной категории детей, со всеми участниками образовательных отношений – обучающимися (как имеющими, так и не имеющими недостатки в развитии и трудности социальной адаптации), их родителями (законными представителями), педагогическими работниками</p>	<p>Информационная поддержка образовательной деятельности обучающихся с особыми образовательными потребностями, их родителей (законных представителей), педагогических работников.</p> <p>Различные формы просветительской деятельности (лекции, беседы, семинары, информационные стенды, буклеты, печатные материалы), направленные на разъяснение участникам образовательных отношений — обучающимся (как имеющим, так и не имеющим недостатки в развитии и трудности социальной адаптации), их родителям (законным представителям), педагогическим работникам</p>

	<p>— вопросов, связанных с особенностями образовательного процесса и сопровождения обучающихся с ООП.</p> <p>3. Проведение тематических выступлений для педагогов и родителей (законных представителей) по разъяснению индивидуально-типологических особенностей различных категорий детей сООП.</p>
--	--

**Перечень основных психодиагностических методик, используемых в рамках реализации диагностического направления программы коррекционной работы МБОУ «СОШ №19 города Новоалтайска Алтайского края»**

Индивидуальная и групповая психологическая диагностика осуществляется на основе следующего диагностического инструментария.

*Для изучения уровня развития познавательной сферы обучающихся используются методики:*

Тест С. Рисса «Перепутанные линии» (оценка концентрации и распределения внимания в зашумленном пространстве).

«Корректирующая проба» Б. Бурдона (оценка устойчивости, переключения, объема внимания).

Тест Тулуз-Пьерона в модификации Л.Я. Ясюковой (первично направлен на изучение свойств внимания (концентрации, устойчивости, переключаемости) и психомоторного темпа, вторично - оценивает точность и надежность переработки информации, волевую регуляцию, личностные характеристики работоспособности и динамику работоспособности во времени).

Таблицы Шульте (оценка устойчивости внимания, переключения, эффективности работы, степени вработываемости, психической устойчивости).

Методика оценки кратковременной слухоречевой памяти при воспроизведении цифровых рядов А. Н. Шадрина.

Методика оценки кратковременной слухоречевой памяти на слова «10 слов» А. Р.

Лурия.

Тест «Ведущая репрезентативная система» В.Ф. Ряховского (определение типа восприятия информации).

Методика диагностики преобладающего типа памяти.

Методика диагностики словесно-логического мышления Л.И. Переслени, Т.А. Фотековой.

«Тест невербального интеллекта» Дж.К. Равена.

«Тест структуры интеллекта (ТСИ)» Р.Амтхауэра.

Тест уровня развития невербального интеллекта, свободного от культуры и образования «Культурно-свободный тест CIFT» (сокращенный вариант флюидного теста Р.Кеттелла).

Диагностика общего уровня интеллектуальных способностей «Краткий ориентировочный, отборочный тест (КОТ)» В.Н. Бузина, Э.Ф. Вандерлика.

Тест «Интеллектуальный потенциал личности» П. Ржичан

«Опросник креативности» Дж. Рензулли, Р. Хартман и К. Калахан (оценочный одаренности).

Методика «Диагностика уровня сформированности общеучебных умений и навыков школьников» М. Ступницкой.

*Для изучения личностных особенностей и адаптивных свойств личности используются методики:*

Карта наблюдений Дж. Стотта.

«Тест школьной тревожности» Р. Филлипа (определение уровня и характератревожности, связанной со школой).

Методика оценки ситуационной и личностной тревожности «Шкала тревожности» Ч.Д. Спилбергера - Ю.Л. Ханина.

«Анкета учебной мотивации» Н.Г. Лускановой.

Методика «Изучение уровня притязаний, учебной мотивации» В.К.Гербачевского.

«Методика изучения учебной мотивации» М.Р. Гинзбурга.

«Методика изучения мотивации старшеклассников» Е.Лепешовой.

Методика «Изучение отношения к учению и к учебным предметам» Г.Н.Казанцевой.

Методика «Три оценки» А. И. Липкиной.

«Методика изучения самооценки и уровня притязаний подростков и юношей» Т.Дембо, С.Я. Рубинштейн, А.М.

Пригожина.

«Тест акцентуаций характера» К. Леонгарда и Г. Шмишека.

- Методика изучения акцентуаций характера «Чертова дюжина» А.С. Прутченкова, А.А. Сиялова.
- Методика «Оценка способности к саморазвитию и самообразованию» В.И. Андреева.
- «Методика изучения эмоциональной направленности личности» Б.И. Додонова.
- Опросник структуры темперамента В.М. Русалова.
- «12-факторный личностный опросник» Р. Кеттелла.
- Диагностика уровня жизнестойкости «Тест жизнестойкости» в модификации Е.Н. Осина и Е.И. Рассказовой.
- «Теппинг-тест» для оценки психической устойчивости личности Е.П. Ильина.
- Методика «Определение склонности к отклоняющемуся поведению», А.Н. Орел.
- Методика «Диагностика системы ценностных ориентаций» Е.Б. Фанталовой в модификации Л. С. Колмогоровой, Д. В. Каширского.
- Методика «Опросник личностных отношений, соц. эмоций и ценностных ориентаций «Домики» О.А. Ореховой
- Методика «Опросник агрессивности» Л.Г. Почебут.
- Методика «Диагностика состояния агрессии» А. Басса-Э. Дарки.
- Методика «Исследование волевой организации личности» А.А. Хохлова.
- Методика «Выявление суицидального риска у детей» А.А. Кучера, В.П. Костюкевича.
- Методика изучения нравственной воспитанности и ценностных отношений «Пословицы» С.М. Петровой.
- Для изучения особенностей межличностных отношений, коммуникативной сферы используются методики:*
- «Метод диагностики межличностных отношений (ДМО)» Л.Н. Собчик.
- «Определение индекса групповой сплоченности» М. Сишора.
- «Метод социометрии» Дж. Морено.
- Метод референтометрии Е.В. Щедрина.
- Методика «Диагностика эмоциональных барьеров в межличностном общении» В.В. Бойко.
- Методика «Диагностика коммуникативных умений» Л. Михельсон.
- Методика «Оценка отношений подростка с классом» Л.А. Головей.
- Методика «Исследование групповой сплоченности, ценностно-ориентационного единства, психологического климата детского коллектива» В.С. Ивашкина, В.В. Онуфриевой.
- Тест «Восприятие индивидом группы» Е.П. Ильина.
- «Тест межличностных отношений» Т. Лири, Г. Лефоржа.
- «Тест-опросник родительского отношения (ОРО)» А.Я. Варги, В.В. Столина.
- Опросник «Анализ семейного воспитания (АСВ)» Э.Г. Эйдемиллер.
- Проективная методика «Рисунок семьи».
- Методика «Поведение родителей и отношение подростков к ним (Подростки о родителях – ПОР)» Э. Шафер, в модификации Э. Матейчика и П. Ржичана.
- В профориентационных целях используются следующие методики:*
- «Дифференциально-диагностический опросник (ДДО)» Е.А. Климова.
- Методика «Предпочтительные виды профессиональной деятельности» Е.А. Климова.
- Методика «Определение типа будущей профессии» Е.А. Климова.
- Методика «Карта интересов» А.Е. Голомштока.
- Методика «Системный выбор профессии».
- «Матрица выбора профессии» Г.В. Резапкиной.
- Методика «Профиль» (методика карты интересов А. Голомштока в модификации Г.В. Резапкиной.
- «Опросник профессиональных предпочтений» Дж. Голланда в модификации Г.В. Резапкиной.
- «Опросник профессиональных склонностей» Л. Йовайши в модификации Г.В. Резапкиной.
- Методика «Тип мышления» Г.В. Резапкиной. 11. Методика «Эрудит» (ШТУР) К.М. Гуревича в модификации Г.В. Резапкиной.

Перечень основных коррекционно-развивающих, развивающих, профилактических программ, используемых специалистами

МБОУ «СОШ №19 города Новоалтайска Алтайского края»

1. Программа «Психологическое сопровождение участников образовательных отношений в период подготовки и сдачи ГИА» (составлена педагогом-психологом Штин И.А. на основе Методических рекомендаций для педагогов-психологов КГБУ «Алтайский краевой центр ППС-помощи» «Государственная итоговая аттестация (ГИА): психологическая помощь обучающимся», Барнаул 2018г.)

Одной из наиболее заметных проблем является повышенная тревожность обучающихся, особенно 9-х классов. Вероятно, основной причиной ее являются первые выпускные экзамены и необходимость выбора направления дальнейшего обучения. С тревожностью связаны ощущение неопределенности, напряженность, нервозность, боязнь неудачи, беспомощность, неуверенность, ранимость. Робкие, сдержанные, тревожные, необщительные,



чувствительные к критике дети могут испытывать наибольшие затруднения при сдаче экзаменов. Следствием неуверенности в своих силах, недооценки своих способностей часто являются не только неуспеваемость и трудности при сдаче экзаменов, но и затруднения в выборе будущей профессии.

Однако тревожность - далеко не единственный фактор, влияющий на результат сдачи экзамена. Базовый уровень подготовленности по предмету складывается из того, как учащийся занимался по нему в течение года. Не менее важны время непосредственной подготовки к экзамену, психологический настрой учащегося на сдачу экзамена, состояние учащегося непосредственно во время сдачи экзамена, которое зависит от многих факторов, но, прежде всего, от того, насколько ученик способен регулировать свое эмоциональное состояние.

В процессе подготовки к экзамену большую роль играет, во-первых, знание или, точнее, понимание того, что надо делать, и, во-вторых, умение это делать, т.е. ясное представление о том, как лучше всего реализовать желаемое или необходимое. Однако многие учащиеся ориентируются прежде всего на простое зазубривание материала, не принимая во внимание важность того, как они преподнесут этот материал на экзамене. Хорошее знание предмета необходимо для успеха, но это знание нужно уметь продемонстрировать, причем именно тогда, когда нужно. Волнение в ситуации экзамена может быть еще большим врагом, чем слабое знание предмета. По данным исследований примерно у 23% учащихся именно излишнее волнение самым неприятным, а иногда и фатальным образом влияло на результат экзамена.

Немаловажным является и отношение учителей, которые, желая достигнуть максимального результата в обучении, излишне нагнетают и без того тревожную атмосферу перед экзаменом, или сравнивают успехи детей с различной успеваемостью. Дети и так тяжело переживают проигрыш в бессмысленном соревновании со сверстниками за высокую отметку.

Раннее начало работы позволяет создать оптимальные условия для эффективного учебного процесса и выработать навыки адекватного поведения.

Наиболее мощное проявление эмоций вызывает комплексную физиологическую реакцию - стресс. На неблагоприятные воздействия разного рода - холод, усталость, страх, унижение, боль и многое другое - организм отвечает не только защитной реакцией на данное воздействие, но и общим, однотипным комплексным процессом вне зависимости от того, какой раздражитель действует на него. При этом в промежутке между стрессорами и ответом организма разворачиваются определенные процессы, опосредованные опытом ответов на стрессовые ситуации.

Отсюда становится понятным, почему интенсивность стресса зависит не от физической силы воздействия, а от предыстории и личностной значимости действующего фактора. Стресс включает и физиологические, и психологические компоненты. С его помощью организм как бы мобилизует себя целиком на приспособление к новой ситуации, приводя в действие неспецифические защитные механизмы, обеспечивающие сопротивление или адаптацию. Положительное влияние стресса умеренной силы проявляется в ряде психологических свойств - улучшении внимания, повышении заинтересованности человека в достижении поставленной цели, положительной эмоциональной окраске процесса работы.

Стресс определяется как совокупность стереотипных, филогенетически запрограммированных неспецифических реакций организма, подготавливающих его к физической активности, т.е. к сопротивлению, борьбе или бегству.

Стрессорами могут быть и физические, и психические раздражители, как реально действующие, так и вероятные. Человек реагирует не только на действительную физическую опасность, но и на угрозу или напоминание о ней.

Психическими стрессорами являются необходимость принятия особо ответственных решений, быстрой перестройки при вынужденной резкой перемене стратегии поведения, конфликты. Индивидуальная выраженность стресса определяется в значительной мере осознанием человеком своей ответственности за себя, за окружающих, его установкой на свою роль в создавшейся ситуации.

Небольшой стресс может быть стимулирующим, но слишком сильное возбуждение отрицательно влияет на производительность труда и самочувствие. Только определенный уровень эмоционального возбуждения обеспечивает повышение эффективности деятельности человека. Продуктивность интеллектуальных процессов оказывается наивысшей при среднем уровне активации. Чем сложнее и труднее деятельность, тем раньше наступает спад продуктивности. В этом случае снижение работоспособности проявляется в постоянном чувстве усталости, вялости иногда и сонливости. Одновременно снижается способность к концентрации внимания, появляются рассеянность и затруднения запоминания. Если в этих условиях человек должен читать, то чтение его становится механическим, без усвоения прочитанного материала. В таких случаях эмоциональная реакция перестает быть адекватной силе раздражителя: она слишком повышается при незначительной удаче и резко ухудшается при малейшей неудаче. Человек становится нетерпим и плохо переносит ожидания.

Естественной реакцией человека на стрессовую ситуацию могут быть две модели поведения: активная и пассивная. Избыточно пассивная реакция ведет к замедленному выполнению мыслительных операций, повышению инерционности при выработке новых навыков или при переучивании. У пассивного человека стресс проявляется следующим образом: волнение стискивает грудь, к горлу подступает комок, губы дрожат, руки и ноги немеют, лоб покрывает холодный липкий пот. Ученик растерян, морально подавлен, в панике. При активной реакции мыслительные процессы могут измениться в сторону схематизации, обобщения ситуации с выделением главных аспектов приложения усилий.

На смену страху приходят гнев и решимость, а дальше наступает самомобилизация: концентрация внимания на вопросе, готовность к неожиданностям, умение улавливать реакцию экзаменатора. Однако гиперактивная, импульсная реакция, порождая излишнюю суетливость и неоправданную спешку, приводит к увеличению количества ошибок при сохранении или даже возрастании темпа деятельности.

К сожалению, активная реакция в ситуации экзамена бывает не у всех. Известно, что даже великолепно подготовленные учащиеся во время экзаменов отвечают хуже, чем знают предмет на самом деле.

Стратегии выхода из напряженной ситуации грубо можно разделить на три группы: изменить или ликвидировать проблему, уменьшить её интенсивность за счет смещения своей точки зрения на неё и облегчить её воздействие с помощью включения ряда способов. Все это варианты и пути работы подростка со своими эмоциями и представлениями о ситуации экзамена.

**Цель программы:** создание условий для преодоления личностных трудностей участников образовательных отношений.

#### **Задачи:**

Ознакомление и отработка навыков самоконтроля и волевой регуляции поведения и психоэмоционального состояния.

Обучение приемам эффективного запоминания и мобилизации когнитивных ресурсов в стрессовой ситуации.

Профилактика неблагоприятных личностных деформаций у обучающихся с результатами ГИА ниже пороговых значений.

#### **Планируемые результаты освоения программы:**

##### **Личностные результаты:**

Развитие навыков сотрудничества, коммуникативности со сверстниками, детьми младшего возраста, взрослыми в образовательной, общественно полезной, учебно- исследовательской, и других видах деятельности;

Отсутствие психологического зажима во время публичных выступлений и при различных тестированиях, сдаче экзаменов;

Личная ответственность за свои поступки.

Предметные результаты

учащиеся ознакомятся с основными способами снижения тревоги в стрессовой ситуации;

учащиеся смогут регулировать свое эмоциональное состояние; освоят навыки аутотренинга.

Метапредметные результаты:

у учащихся разовьются умения продуктивно общаться и взаимодействовать в процессе совместной деятельности;

учащиеся приобретут навыки готовности и способность к самостоятельной информационно-познавательной деятельности, включая умение ориентироваться в различных источниках информации, критически оценивать и интерпретировать информацию, получаемую из различных источников;

учащиеся овладеют навыками познавательной деятельности, навыками разрешения проблем; приобретут способность и готовность к самостоятельному поиску методов решения практических задач, применению различных методов познания;

овладеют навыками познавательной рефлексии как осознания совершаемых действий и мыслительных процессов, их результатов и оснований, границ своего знания и незнания, новых задач и средств их достижения.

Условия реализации программы

Программа рекомендована для подростков с неадекватной самооценкой, повышенной тревожностью и неуверенностью в себе, а также для тех, кто хочет чувствовать себя уверенно в ситуации экзамена. По программе не могут заниматься учащиеся с задержкой интеллектуального развития.

Количество участников от 9 до 14 человек в возрасте 14-15 лет. Форма работы - тренинговые занятия.

По программе также могут проводиться индивидуальные коррекционно- развивающие занятия с учащимися.

Формы и режим занятий

Тренинговые занятия с применением следующих форм работы на занятиях:

Краткие информационные сообщения, направленные на знакомство с основными закономерностями, особенностями и правилами поведения в стрессовой ситуации;

Беседы и дискуссии;

Самооценка сильных и слабых сторон участников группы, способствующих или затрудняющих прохождение ситуации экзамена;

Рольное проигрывание различных ситуаций, возникающих в процессе сдачи экзамена.

Получение обратной связи от группы, позволяющей контролировать и исправлять поведение, затрудняющее процесс сдачи экзамена.

#### **Тематическое планирование**

№	Тема	Кол во часов
1.	Знакомство. Входная диагностика.	1
2.	Самопознание и рефлексия.	2
3.	Подготовка и поведение на экзамене.	2
4.	Основные приёмы запоминания, мнемотехники.	2
5.	Эмоции человека в стрессовой ситуации.	2
6.	Практические навыки эмоциональной саморегуляции.	2
7.	Стрессоустойчивость.	1
8.	Способы снятия напряжения.	2
9.	Самопрезентация.	2
10.	1 Подведение итогов. Выходная диагностика, обратная связь.	1
	Итого	17

Содержание программы

**Тема 1.** Знакомство. Входная диагностика.

*Теория:* Введение учащихся в атмосферу тренинга, обсуждение ожиданий и страхов, установление положительного эмоционального контакта в группе, знакомство с участниками группы, принятие правил групповой работы, входная диагностика.

*Практика:* Тематическое сообщение, психогимнастика, игры на знакомство.

**Тема 2.** Самопознание и рефлексия

*Теория:* Самопознание: я, мои характерные особенности, отличающие меня от других людей, интересы и увлечения, формирование интереса к другому человеку как к личности.

*Практика:* Тематическое сообщение, групповая дискуссия, упражнения, направленные на развитие навыка рефлексии и повышение самооценки, психогимнастика.

**Тема 3.** Подготовка и поведение на экзамене.

*Теория:* Что помогает лучше подготовиться к экзаменам, что мешает, что важно знать и учитывать, на что ориентироваться.

*Практика:* Тематическое сообщение, групповая дискуссия, психогимнастика, игровые упражнения, направленные на развитие лучшего осознания себя, коммуникативные упражнения, анализ заданных ситуаций (рефлексия), обратная связь об успешности и адекватности поведения и деятельности.

**Тема 4.** Основные приёмы запоминания, мнемотехники.

*Теория:* Стили восприятия и передачи информации, особенности запоминания информации.

*Практика:* Тематическое сообщение, групповая дискуссия, упражнения, направленные на повышение сплоченности группы, психогимнастика, упражнения, направленные на тренировку памяти, анализ заданных ситуаций (рефлексия).

**Тема 5.** Эмоции человека в стрессовой ситуации.

*Теория:* Осознание и передача эмоций, чувств, возникающих в процессе межличностного взаимодействия, развитие навыков общения в группе сверстников, осознание своих сильных и слабых сторон во взаимодействии с другими людьми, выработка умений выражать эмоции адекватно ситуации, приобретение опыта построения доверительных партнёрских отношений.

*Практика:* Тематическое сообщение, групповая дискуссия, психогимнастика, коммуникативные упражнения, упражнения на тренировку понимания чужого состояния и умения выражать свои эмоции, анализ заданных ситуаций (рефлексия).

**Тема 6.** Практические навыки эмоциональной саморегуляции.

*Теория:* Знакомство со способами регуляции своего эмоционального состояния, обсуждение возможностей применения каждого способа, обмен опытом.

*Практика:* Тематическое сообщение, групповая дискуссия, дыхательные техники, направленная визуализация, анализ заданных ситуаций (рефлексия).

**Тема 7.** Стрессоустойчивость.

*Теория:* Расширение знания подростков об эмоциональных и физиологических проявлениях стресса, повышение эмоциональной зрелости, развитие навыков стрессоустойчивости.

*Практика:* Тематическое сообщение, групповая дискуссия, психогимнастика, коммуникативные упражнения, упражнения на развитие стрессоустойчивости, анализ заданных ситуаций.

**Тема 8.** Способы снятия напряжения.

*Теория:* Расширение знания подростков о чувствах и эмоциях, повышение эмоциональной зрелости, развитие навыков саморегуляции.

*Практика:* тематическое сообщение, групповая дискуссия, психогимнастика, коммуникативные упражнения; сюжетно-ролевые игры, упражнения на развитие эмпатии, анализ заданных ситуаций (рефлексия).

**Тема 9.** Самопрезентация.

*Теория:* Приобретение опыта публичных выступлений, формирование умения слушать, высказывать свою точку зрения, приходиться к компромиссному решению, аргументировать свою позицию.

*Практика:* Тематическое сообщение, «мозговой штурм», упражнения на принятие групповых решений, коммуникативные упражнения, групповые дискуссии, анализ заданных ситуаций (рефлексия), обратная связь по самопрезентации.

**Тема 10.** Подведение итогов. Выходная диагностика.

*Теория:* Обобщение и закрепление сформированных на предшествующих этапах адекватных способов поведения в ситуации экзамена, обсуждение достигнутого, анализ полученного в ходе занятий опыта, перенос нового позитивного опыта в реальную жизнь.

*Практика:* Тематическое сообщение, коммуникативные упражнения, групповые дискуссии, анализ заданных ситуаций (рефлексия), обратная связь об успешности и адекватности поведения и деятельности.

Коррекционная работа в обязательной части (70 %) реализуется в учебной урочной деятельности при освоении содержания основной образовательной программы. На каждом уроке учитель-предметник ставит и решает коррекционно-развивающие задачи. Содержание учебного материала отбирается и адаптируется с учетом особых образовательных потребностей обучающихся. Освоение учебного материала этими учащимися осуществляется с помощью специальных методов и приемов. Также эта работа осуществляется в учебной внеурочной деятельности в группах (класса, по параллели, на уровне образования по специальным курсам (элективам). В учебной внеурочной деятельности планируются и организуются профилактические, коррекционно-развивающие и развивающие занятия со специалистами. Для проведения занятий учителем-логопедом и педагогом-психологом используются индивидуально-ориентированные программы, создаваемые на основе имеющегося у специалистов банка психопрофилактических, коррекционно-развивающих, развивающих программ различной тематики, пополняемого по мере необходимости и с учетом особенностей обучающихся, сопровождаемых специалистами.

Во внеурочной деятельности коррекционная работа осуществляется по адаптированным программам, опосредованно стимулирующих и корригирующих развитие учащихся с особыми образовательными потребностями. Для развития потенциала обучающихся с особыми образовательными потребностями специалистами и педагогами с участием самих обучающихся и их родителей (законных представителей) разрабатываются индивидуальные учебные планы. Реализация индивидуальных учебных планов для детей с особыми образовательными потребностями осуществляется педагогами и специалистами и сопровождается дистанционной поддержкой. При реализации содержания коррекционной работы распределяются зоны ответственности между учителями и разными специалистами школы, дается описание их согласованных действий (план обследования, особые образовательные потребности этих детей, индивидуальные коррекционные программы, специальные учебные и дидактические, технические средства обучения, мониторинг динамики развития). Обсуждения проводятся на психолого-педагогическом консилиуме школы (ППК), методических предметных объединениях учителей.

Механизмы реализации ПКР раскрываются в учебном плане, во взаимосвязи ПКР и рабочих коррекционных программ, во взаимодействии разных педагогов (учителей, педагогов дополнительного образования) и специалистов (социального педагога, учителя-логопеда, педагога-психолога, педагога-дефектолога) внутри образовательной организации; в сетевом взаимодействии со специалистами других образовательных организаций, осуществляющих образовательную и медицинскую деятельность.

В частности, в вопросах оказания обучающимся необходимой коррекционно-развивающей, консультативной и другой помощи, МБОУ «СОШ №19 города Новоалтайска Алтайского края» тесно взаимодействует со специалистами КГБУСО «Комплексный центр социального обслуживания населения города Новоалтайска», Алтайского краевого ППМС-центра, Алтайского краевого психоневрологического диспансера для детей.

Ведущей формой взаимодействия специалистов МБОУ «СОШ №19 города Новоалтайска Алтайского края», объединяющихся для организации комплексного психолого-медико-педагогического сопровождения обучающихся с ОВЗ, детей-инвалидов и других категорий детей с особыми образовательными потребностями является психолого-педагогический консилиум школы (ППК).

2.4.3. Система комплексного психолого-медико-социального сопровождения обучающихся с ограниченными возможностями здоровья.

Реализация системы комплексного психолого-медико-социального сопровождения и поддержки обучающихся, предусматривающая создание специальных условий: организационных, кадровых, психолого-педагогических, программно-методических, материально-технических, информационных (Федеральный закон «Об

образовании в Российской Федерации», ст. 42, 79), осуществляется в школе в рамках деятельности Службы психолого-педагогической, медицинской и социальной помощи (далее – ППМС-служба).

Под ППМС-службой понимается организационная структура оказания ППМС- помощи обучающимся, испытывающим трудности в освоении основных общеобразовательных программ, развитии и социальной адаптации.

Основной целью ППМС-службы является обеспечение доступности получения обучающимися комплексной психолого-педагогической, медицинской и социальной помощи (далее – ППМС-помощь).

ППМС-служба решает следующие задачи:

выявление обучающихся, нуждающихся в психолого-педагогической, логопедической и медико-социальной помощи;

проведение консультаций с заявителями, другими участниками образовательного процесса по проблемам обучающихся педагогического, психолого-педагогического, логопедического, социального и медицинского содержания; выявление причин трудностей в обучении, развитии и социальной адаптации обучающихся, анализ условий, препятствующих полноценному освоению ими образовательной программы;

проведение необходимых психолого-педагогических измерений;

определение характера и продолжительности психолого-педагогической, логопедической, медико-социальной, специальной (коррекционной) помощи обучающимся;

проведение коррекционно-развивающих занятий с обучающимися психолого- педагогической, логопедической, медико-социальной направленности;

оказание методической помощи администрации и педагогам в личностно- ориентированном обучении и воспитании обучающихся, в организации психологически безопасной среды в учреждении, классном коллективе;

оказание методической помощи семье в налаживании микроклимата, вопросах воспитания детей, решения внутрисемейных конфликтов;

подготовка и ведение документации, отражающей актуальное развитие обучающихся, динамику их состояния, уровень успешности;

мониторинг результативности оказания ППМС-помощи.

#### **2.4.3. Механизмы реализации программы**

Оказание ППМС-помощи представляет целостную деятельность педагога- психолога, учителя-логопеда, педагога-дефектолога, социального педагога, медицинского работника, учителей, направленную на преодоление или компенсирование имеющихся у обучающихся трудностей в обучении, развитии и социальной адаптации.

Основными направлениями деятельности ППМС-помощи являются:

оказание ППМС-помощи обучающимся в освоении образовательных программ основного общего образования; обеспечение организации образовательной деятельности по общеобразовательным программам (основным и дополнительным) в соответствии с возрастными и индивидуальными особенностями обучающихся, состоянием их соматического и психического здоровья;

оказание консультативной помощи обучающимся, их родителям (законным представителям), педагогам;

оказание ППМС-помощи обучающимся с особыми образовательными потребностями в их развитии и социальной адаптации, в том числе: обучающимся с ограниченными возможностями здоровья и/или имеющим статус «ребенок-инвалид»; детям-сиротам и детям, оставшимся без попечения родителей, несовершеннолетним обучающимся, признанным в случаях и порядке, которых предусмотрены уголовно- процессуальным законодательством, подозреваемыми, обвиняемыми или подсудимыми по уголовному делу, либо являющимися потерпевшими или свидетелями преступления; обучающимися из семей, находящихся в социально опасном положении;

психолого-педагогическая, логопедическая диагностика уровня психического, соматического развития обучающихся;

организация с обучающимися специалистами ППМС-службы коррекционно-развивающих, компенсирующих занятий;

оказание помощи обучающимся в профориентации;

организация просветительской и профилактической работы среди обучающихся, родителей (законных представителей), педагогов.

ППМС-помощь оказывается обучающимся на основании заявления или согласия в письменной форме их родителей (законных представителей) на бесплатной основе. Одним из условий комплексного сопровождения и поддержки обучающихся является тесное взаимодействие специалистов при участии педагогов школы, представителей администрации и родителей (законных представителей).

Комплексное психолого-медико-социальное сопровождение и поддержка обучающихся с ОВЗ обеспечивается специалистами школы в рамках деятельности ППк (педагогом-психологом, социальным педагогом, учителем-логопедом), регламентируется локальными нормативными актами школы, а также ее уставом.

ППк является внутриучрежденческой формой организации сопровождения детей с ОВЗ, положение и регламент работы которого утвержден локальным актом. Целью ППк является обеспечение комплексного психолого-

медико-педагогического сопровождения детей с ОВЗ в соответствии с рекомендациями ПМПК, исходя из реальных возможностей школы и в соответствии со специальными образовательными потребностями, возрастными и индивидуальными особенностями, состоянием соматического и нервно-психического здоровья учащихся.

В состав ППк образовательной организации входят педагог-психолог, учитель-логопед, социальный педагог, педагог-дефектолог, а также председатель – заместитель директора по УВР.

Родители уведомляются о проведении ППк (Федеральный закон «Об образовании в Российской Федерации», ст. 42, 79).

Социально-педагогическое сопровождение обучающихся с особыми образовательными потребностями в школе осуществляет социальный педагог. Деятельность социального педагога направлена на защиту прав всех обучающихся, охрану их жизни и здоровья, соблюдение их интересов; создание для обучающихся комфортной и безопасной образовательной среды. Социальный педагог (совместно с педагогом-психологом) участвует в изучении особенностей обучающихся с особыми образовательными потребностями, их условий жизни и воспитания, социального статуса семьи; выявлении признаков семейного неблагополучия; своевременно оказывает социальную помощь и поддержку обучающимся и их семьям в разрешении конфликтов, проблем, трудных жизненных ситуаций, затрагивающих интересы подростков с особыми образовательными потребностями. Социальный педагог участвует в проведении профилактической и информационно-просветительской работы по защите прав и интересов обучающихся с особыми образовательными потребностями, в выборе профессиональных склонностей и интересов. Основными формами работы социального педагога являются: урок (за счет классных часов), внеурочные индивидуальные занятия; беседы (с обучающимися, родителями (законными представителями), педагогами), индивидуальные консультации (с учащимися, родителями (законными представителями), педагогами). Также социальный педагог выступает на родительских собраниях, на классных часах с информационно-просветительскими лекциями и сообщениями. Социальный педагог взаимодействует с педагогом-психологом, учителем-логопедом, классными руководителями, в случае необходимости с медицинским работником, а также с родителями (законными представителями), специалистами социальных служб, органами исполнительной власти по защите прав детей.

Психологическое сопровождение обучающихся с особыми образовательными потребностями осуществляется в рамках реализации основных направлений психологической службы школы.

Педагог-психолог и педагог-дефектолог проводят занятия по комплексному изучению и развитию личности обучающихся с особыми образовательными потребностями (индивидуальные, групповые). Основные направления деятельности педагога-психолога состоят в психологической профилактике и просвещении, направленными на сохранение, укрепление и развитие психологического здоровья учащихся с ООП; проведении психодиагностики; развитии и коррекции эмоционально-волевой, познавательной, коммуникативной сферы обучающихся; совершенствовании навыков социализации и расширении социального взаимодействия со сверстниками (совместно с социальным педагогом); разработке и осуществлении психопрофилактических и развивающих программ.

С педагогами, администрацией школы и родителями (законными представителями) педагог-психолог проводит консультативную работу по вопросам, связанным с обучением и воспитанием обучающихся. В течение года педагог-психолог осуществляет информационно-просветительскую деятельность с родителями (законными представителями) и педагогами. Данная работа включает такие формы работы, как лекции, обучающие семинары, тренинги.

#### 2.4.4. Требования к условиям реализации программы

Программа коррекционной работы предусматривает создание следующих специальных условий обучения и воспитания детей с особыми образовательными потребностями (обучающихся с ОВЗ, детей-инвалидов и других категорий детей с ООП).

№ п/п	Условия реализации программы	Обеспеченность выполнения условий реализации программы коррекционной работы
1	Психолого-педагогические условия	<p>Учебно-воспитательная деятельность имеет коррекционно-развивающий характер.</p> <p>В ходе осуществления образовательного процесса учитываются индивидуальные особенности обучающихся.</p> <p>Создаются и поддерживаются условия для соблюдения комфортно-психоэмоционального режима.</p> <p>Используются современные педагогические технологии, в том числе информационные, компьютерные, для оптимизации образовательной деятельности, повышения ее эффективности, доступности.</p> <p>Силами администрации, педагогов, узких специалистов МБОУ «СОШ №19 города Новоалтайска Алтайского края» обеспечено участие всех детей, (в том числе с ОВЗ, детей-инвалидов, с другими ООП), независимо от степени выраженности нарушений их развития, вместе с норморазвивающимися детьми в проведении воспитательных, культурно-развлекательных, спортивно-оздоровительных и иных досуговых мероприятий.</p>
2.	Здоровьесберегающие условия	<p>Соблюдается оптимальный режим учебных нагрузок, организуются вариативные формы получения образования и специализированной помощи в соответствии с рекомендациями ПМПК, ППк МБОУ «СОШ №19 города Новоалтайска Алтайского края».</p> <p>Обучение обучающихся с особыми образовательными потребностями носит дифференцированный и индивидуализированный характер с учётом специфики нарушения развития ребёнка.</p> <p>Воздействие на обучающегося, осуществляемое на индивидуальных и групповых коррекционных занятиях носит комплексный характер, то есть предполагает совместную работу педагогов и других специалистов (учитель-логопед, педагог-психолог, социальный педагог).</p> <p>Организован и соблюдается оздоровительный и охранительный режим.</p> <p>Осуществляются мероприятия по укреплению физического и психического здоровья обучающихся.</p> <p>Осуществляется профилактика физических, умственных и психологических перегрузок обучающихся посредством профилактических бесед, лекций, классных часов, тренинговых занятий, проводимых как педагогами и специалистами школы, так и приглашенными специалистами.</p> <p>В школе осуществляется и находится под постоянным контролем администрации соблюдение санитарно-гигиенических правил норм</p>

3	Кадровые условия	<p>1. Осуществление коррекционной работы в школе ведется специалистами соответствующей квалификации (педагог- психолог, учитель-логопед, социальный педагог, педагог-дефектолог), имеющими специализированное образование, и педагогами, прошедшими обязательную курсовую подготовку или другие виды профессиональной подготовки (повышение квалификации) в рамках обозначенной тематики работы.</p> <p>Постоянно осуществляется подготовка, переподготовка и повышение квалификации работников школы, занимающихся решением вопросов образования детей с особыми образовательными потребностями, детей с ОВЗ, детей-инвалидов.</p> <p>Уровень квалификации педагогических работников МБОУ «СОШ №19 города Новоалтайска Алтайского края» соответствует каждой занимаемой должности и ее квалификационным характеристикам.</p> <p>Педагогические работники школы, непосредственно участвующие в реализации коррекционной программы, владеют знаниями в области особенностей психического и физического развития детей, в том числе детей с ОВЗ, методиками и технологиями организации образовательного и реабилитационного процесса.</p>
---	------------------	---

#### 2.4.5. Планируемые результаты коррекционной работы

**Планируемые результаты коррекционной работы** имеют дифференцированный характер и определяются индивидуальными планами (программами) развития детей с особыми образовательными потребностями, в том числе с ОВЗ, детей-инвалидов.

В зависимости от формы организации коррекционной работы планируются разные группы результатов (личностные, метапредметные, предметные).

В урочной деятельности достигаются предметные, метапредметные и личностные результаты. Во внеурочной – личностные и метапредметные результаты.

**Личностные результаты** предполагают индивидуальное продвижение обучающегося в личностном развитии, представляют собой формирование и развитие таких личностных универсальных учебных действий (УУД), как:

смыслообразование – установление учащимися связи между целью учебной деятельности и ее мотивом, другими словами, между результатом учения и тем, что побуждает деятельность, ради чего она осуществляется; учащийся должен уметь задавать вопрос о том, «какое значение, смысл имеет для меня учение», и уметь находить ответ на него;

нравственно-этическая ориентация

действие нравственно-этического оценивания усваиваемого содержания, обеспечивающее личностный моральный выбор на основе социальных и личностных ценностей;

знание моральных норм и умение выделить нравственный аспект поведения;

умение соотносить поступки и события с принятыми этическими принципами;

стремление к собственной результативности; - адекватная самооценка на основе критерия успешности;

адекватное понимание причин успеха/неуспеха в учебной деятельности;

самоопределение - личностное, профессиональное, жизненное;

расширение круга социальных контактов, ориентация в социальных ролях и межличностных отношениях.

**Метапредметные результаты** делятся на три группы: познавательные, регулятивные и коммуникативные.

Познавательные результаты включают сформированные на соответствующем возрасту уровне (или более развитые по сравнению с докоррекционным этапом) общеучебные, логические действия, а также действия постановки и решения проблем.

Общеучебные универсальные действия (их освоение с учетом индивидуальных возможностей):

самостоятельное выделение и формулирование познавательной цели;

поиск и выделение необходимой информации; применение методов информационного поиска, в том числе с помощью компьютерных средств; структурирование знаний;

осознанное и произвольное построение речевого высказывания в устной и письменной форме;

выбор наиболее эффективных способов решения задач в зависимости от конкретных условий;

рефлексия способов и условий действия, контроль и оценка процесса и результатов деятельности;

смысловое чтение; понимание и адекватная оценка языка средств массовой информации;



постановка и формулирование проблемы, самостоятельное создание алгоритмов деятельности при решении проблем творческого и поискового характера.

Особую группу общеучебных универсальных действий составляют знаково-символические действия:  
моделирование;

преобразование модели с целью выявления общих законов, определяющих данную предметную область.

Логические универсальные действия:

анализ;

синтез;

сравнение, классификация объектов по выделенным признакам;

подведение под понятие, выведение следствий;

установление причинно-следственных связей;

построение логической цепи рассуждений;

доказательство;

выдвижение гипотез и их обоснование. Действия постановки и решения проблемы:

формулирование проблемы;

самостоятельное создание способов решения проблем творческого и

поискового характера.

**Регулятивные результаты** обеспечивают организацию учащимся своей учебной деятельности и представляют собой универсальные учебные действия:

целеполагания - как постановки учебной задачи на основе соотнесения того, что уже известно и усвоено учащимся, и того, что еще неизвестно;

планирования - определения последовательности промежуточных целей с учетом конечного результата; составление плана и последовательности действий;

прогнозирования – предвосхищения результата и уровня усвоения; его временных характеристик;

контроля в форме сличения способа действия и его результата с заданным эталоном с целью обнаружения отклонений от него;

коррекции – внесения необходимых дополнений и корректив в план и способ действия в случае расхождения ожидаемого результата действия и его реального продукта;

оценки – выделения и осознания учащимся того, что уже усвоено и что еще подлежит усвоению, оценивание качества и уровня усвоения;

саморегуляции как способности к мобилизации сил и энергии;

способности к волевому усилию – выбору в ситуации мотивационного конфликта и к преодолению препятствий.

**Коммуникативные результаты** обеспечивают социальную компетентность и учет позиции других людей, партнера по общению или деятельности. Предполагают формирование таких универсальных учебных действий, как:

умение слушать и вступать в диалог;

умение участвовать в коллективном обсуждении проблем;

умение учитывать разные мнения и координировать разные позиции;

умение аргументировать свое мнение и позицию в процессе коммуникации;

владение навыком постановки вопросов;

планирование учебного сотрудничества с учителем и сверстниками – определение целей, функций участников, способов взаимодействия;

постановка вопросов – инициативное сотрудничество в поиске и сборе информации;

разрешение конфликтов – выявление, идентификация проблемы, поиск и оценка альтернативных способов разрешения конфликта, принятие решения и его реализация;

управление поведением партнера – контроль, коррекция, оценка действий партнера;

умение договариваться и согласовывать общие решения;

умение интегрироваться в группу сверстников и строить продуктивное взаимодействие и сотрудничество со сверстниками и взрослыми;

умение с достаточной полнотой и точностью выражать свои мысли в соответствии с задачами и условиями коммуникации, владение монологической и диалогической формами речи в соответствии с грамматическими и синтаксическими нормами родного языка;

сформированность коммуникативных действий, направленных на сотрудничество и конструктивное общение.

Личностные и метапредметные результаты коррекционной работы представлены в коррекционно-развивающих программах соответствующей тематики коррекционной работы.

**Предметные результаты** определяются совместно с учителем и предполагают:

овладение содержанием основной образовательной программы основного общего образования (конкретных предметных областей; подпрограмм) с учетом индивидуальных возможностей разных категорий детей с ООП;

индивидуальные достижения по отдельным учебным предметам (например, умение учащихся с нарушенным слухом общаться на темы, соответствующие их возрасту; умение выбирать речевые средства адекватно коммуникативной ситуации; получение опыта решения проблем и др.).

Планируемые результаты коррекционной работы также включают в себя:  
организацию промежуточной аттестации обучающихся в рамках урочной и внеурочной деятельности по каждому ребенку с ООП, группе обучающихся или классу;  
обобщенные результаты итоговой аттестации на основном уровне обучения;  
результаты психолого-педагогической, социально-педагогической и логопедической диагностики.

Достижения обучающихся с ООП рассматриваются с учетом их предыдущих индивидуальных достижений, а не в сравнении с успеваемостью учащихся класса. Это может быть накопительная оценка (на основе текущих оценок) собственных достижений ребенка, а также оценка на основе собственного портфеля достижений. Оценка продемонстрированных индивидуальных достижений включает в себя:

отнесение внеучебных достижений к определенным предметным и (или) метапредметным, личностным результатам освоения соответствующей основной общеобразовательной программы;

установление наличия и направленности динамики индивидуального развития обучающегося путем сравнения содержания и уровня достижений обучающегося на данный момент с соответствующими значениями, достигнутыми на момент окончания предыдущего учебного года.

**Планируемыми результатами выполнения коррекционной работы** также являются:

своевременное выявление учащихся с особыми образовательными потребностями, в том числе с ОВЗ, имеющих трудности в обучении, воспитании, развитии и социальной адаптации на уровне основного общего образования;

положительная динамика результатов коррекционно-развивающей работы специалистов и учителей-предметников школы;

достижение предметных, метапредметных и личностных результатов в соответствии с требованиями к результатам, определенным ФГОС ООО.

### 3. Организационный раздел

#### 3.1. Учебный план основного общего образования

Учебный план основного общего образования Муниципальное бюджетное общеобразовательное учреждение "СОШ №19" (далее - учебный план) для 5-9 классов, реализующих основную образовательную программу основного общего образования, соответствующую ФГОС ООО (приказ Министерства просвещения Российской Федерации от 31.05.2021 № 287 «Об утверждении федерального государственного образовательного стандарта основного общего образования»), фиксирует общий объём нагрузки, максимальный объём аудиторной нагрузки обучающихся, состав и структуру предметных областей, распределяет учебное время, отводимое на их освоение по классам и учебным предметам.

Учебный план разработан в соответствии с ФГОС основного общего образования, с учетом Федеральной образовательной программы основного общего образования, и обеспечивает выполнение санитарно-эпидемиологических требований СП 2.4.3648-20 и гигиенических нормативов и требований СанПиН 1.2.3685-21.

Учебный год в Муниципальное бюджетное общеобразовательное учреждение "СОШ №19" начинается 1 сентября (или следующий рабочий день, если 1 сентября – выходной день) и заканчивается 26 мая (или предыдущий рабочий день, если 26 мая – выходной день).

Продолжительность учебного года в 5-9 классах составляет 34 учебные недели.

Учебные занятия для учащихся 5-9 классов проводятся по 5-ти дневной учебной неделе.

Максимальный объем аудиторной нагрузки обучающихся в неделю составляет в 5 классе – 29 часов, в 6 классе – 30 часов, в 7 классе – 32 часа, в 8-9 классах – 33 часа. Количество учебных занятий за 5 лет не может составлять менее 5058 академических часов более 5848 академических часов.

Продолжительность 1, 2, 4 четверти – 8 недель, 4 четверти – 10 недель. Продолжительность каникул в течение учебного года (осенние, зимние, весенние)

составляет не менее 7 календарных дней, летом — не менее 8 недель.

Продолжительность урока составляет 40 минут. Во время занятий необходим перерыв для гимнастики не менее 2 минут.

Учебный план состоит из двух частей — обязательной части и части, формируемой участниками образовательных отношений. Обязательная часть учебного плана определяет состав учебных предметов обязательных предметных областей.

Предметная область «Русский язык и литература» представлена предметами «Русский язык», «Литература».

Предметная область «Иностранные языки» представлена предметом «Иностранный язык».

Предметная область «Математика и информатика» представлена предметами «Математика» (учебные курсы «Алгебра», «Геометрия», «Вероятность и статистика»), «Информатика».

Предметная область «Общественно-научные предметы» представлена предметами «История» (учебные курсы «История России», «Всеобщая история»), «Обществознание», «География».

Предметная область «Естественнонаучные предметы» представлена предметами «Физика», «Химия», «Биология».

Предметная область «Основы духовно - нравственной культуры народов России» представлена предметом «Основы духовно - нравственной культуры народов России».

Предметная область «Искусство» представлена предметами «Изобразительное искусство», «Музыка».

Предметная область «Технология» представлена предметом «Технология».

Предметная область «Физическая культура и основы безопасности жизнедеятельности» представлена учебными предметами «Физическая культура»,

«Основы безопасности жизнедеятельности».

Часть учебного плана, формируемая участниками образовательных отношений, обеспечивает реализацию индивидуальных потребностей обучающихся. Время, отводимое на данную часть учебного плана внутри максимально допустимой недельной нагрузки обучающихся, может быть использовано:

на увеличение учебных часов, предусмотренных на изучение отдельных учебных предметов обязательной части, в том числе на углубленном уровне;

на проведение учебных занятий, обеспечивающих различные интересы обучающихся

Для основного общего образования представлены шесть вариантов федерального учебного плана:

варианты 1-3 – для образовательных организаций, в которых обучение ведется на русском языке для 5-дневной и 6-дневной учебной недели (1-й и 2-й варианты), а также с учетом изучения второго иностранного языка (3-й вариант).

Учебный план основного общего образования 5-9 класс

Предметная область	Учебный предмет	Количество часов в неделю																					
		5 а	5 б	5 в	5 г	5 д	6 а	6 б	6 в	6 г	7 а	7 б	7 в	7 г	8 а	8 б	8 в	8 г	8 д	9 а	9 б	9 в	9 г
<b>Обязательная часть</b>																							
Русский язык и литература	Русский язык	5	5	5	5	5	6	6	6	6	4	4	4	4	3	3	3	3	3	3	3	3	3
	Литература	3	3	3	3	3	3	3	3	3	2	2	2	2	2	2	2	2	2	3	3	3	3
Иностранные языки	Иностранный язык	3	3	3	3	3	3	3	3	3	3	3	3	3	3	3	3	3	3	3	3	3	3
Математика и информатика	Математика	5	5	5	5	5	5	5	5	5	0	0	0	0	0	0	0	0	0	0	0	0	0
	Алгебра	0	0	0	0	0	0	0	0	0	3	3	3	3	3	3	3	3	3	3	3	3	3
	Геометрия	0	0	0	0	0	0	0	0	0	2	2	2	2	2	2	2	2	2	2	2	2	2
	Вероятность и статистика	0	0	0	0	0	0	0	0	0	1	1	1	1	1	1	1	1	1	1	1	1	1
	Информатика	0	0	0	0	0	0	0	0	0	1	1	1	1	1	1	1	1	1	1	1	1	1
Общественно-научные предметы	История	2	2	2	2	2	2	2	2	2	2	2	2	2	2	2	2	2	2	2	2	2	2
	Обществознание	0	0	0	0	0	1	1	1	1	1	1	1	1	1	1	1	1	1	1	1	1	1
	География	1	1	1	1	1	1	1	1	1	2	2	2	2	2	2	2	2	2	2	2	2	2
Естественно-научные предметы	Физика	0	0	0	0	0	0	0	0	0	2	2	2	2	2	2	2	2	2	3	3	3	3
	Химия	0	0	0	0	0	0	0	0	0	0	0	0	0	2	2	2	2	2	2	2	2	2
	Биология	1	1	1	1	1	1	1	1	1	1	1	1	1	2	2	2	2	2	2	2	2	2
Искусство	Изобразительное искусство	1	1	1	1	1	1	1	1	1	1	1	1	1	0	0	0	0	0	0	0	0	0
	Музыка	1	1	1	1	1	1	1	1	1	1	1	1	1	1	1	1	1	1	0	0	0	0
Технология	Технология	2	2	2	2	2	2	2	2	2	2	2	2	2	1	1	1	1	1	1	1	1	1
Физическая культура и основы безопасности жизнедеятельности	Физическая культура	2	2	2	2	2	2	2	2	2	2	2	2	2	2	2	2	2	2	2	2	2	2
	Основы безопасности жизнедеятельности	0	0	0	0	0	0	0	0	0	0	0	0	0	1	1	1	1	1	1	1	1	1

Основы духовно-нравственной культуры народов России	Основы духовно-нравственной культуры народов России	1	1	1	1	1	1	1	1	1	0	0	0	0	0	0	0	0	0	0	0	0	0
<b>Итого</b>		<b>2</b>	<b>2</b>	<b>2</b>	<b>2</b>	<b>2</b>	<b>2</b>	<b>2</b>	<b>2</b>	<b>2</b>	<b>3</b>	<b>3</b>	<b>3</b>	<b>3</b>	<b>3</b>	<b>3</b>	<b>3</b>	<b>3</b>	<b>3</b>	<b>3</b>	<b>3</b>	<b>3</b>	<b>3</b>
<b>Часть, формируемая участниками образовательных отношений</b>																							
<b>Наименование учебного курса</b>																							
Введение в новейшую историю России (в счёт расширения истории)		0	0	0	0	0	0	0	0	0	0	0	0	0	0	0	0	0	0	0	0	0	0
Финансовая грамотность		1	1	1	1	1	0	0	0	0	0	0	0	0	1	1	1	1	1	0	0	0	0
Мир цифровых технологий		0	0	0	0	0	0	0	0	0	1	1	1	1	0	0	0	0	0	0	0	0	0
Обществознание в вопросах и ответах		0	0	0	0	0	0	0	0	0	0	0	0	0	0	0	0	0	0	0	0	0	0
Решение задач повышенной сложности		1	1	1	1	1	1	1	1	1	1	1	1	1	1	1	1	1	1	0	0	0	0
<b>Итого</b>		<b>2</b>	<b>2</b>	<b>2</b>	<b>2</b>	<b>2</b>	<b>1</b>	<b>1</b>	<b>1</b>	<b>1</b>	<b>2</b>	<b>2</b>	<b>2</b>	<b>2</b>	<b>2</b>	<b>2</b>	<b>2</b>	<b>2</b>	<b>2</b>	<b>1</b>	<b>1</b>	<b>1</b>	<b>1</b>
<b>ИТОГО недельная нагрузка</b>		<b>2</b>	<b>2</b>	<b>2</b>	<b>2</b>	<b>2</b>	<b>3</b>	<b>3</b>	<b>3</b>	<b>3</b>	<b>3</b>	<b>3</b>	<b>3</b>	<b>3</b>	<b>3</b>	<b>3</b>	<b>3</b>	<b>3</b>	<b>3</b>	<b>3</b>	<b>3</b>	<b>3</b>	<b>3</b>
		<b>9</b>	<b>9</b>	<b>9</b>	<b>9</b>	<b>9</b>	<b>0</b>	<b>0</b>	<b>0</b>	<b>0</b>	<b>2</b>	<b>2</b>	<b>2</b>	<b>2</b>	<b>3</b>	<b>3</b>	<b>3</b>	<b>3</b>	<b>3</b>	<b>3</b>	<b>3</b>	<b>3</b>	<b>3</b>

### 3.2.1. Календарный учебный график.

Календарный учебный график МБОУ «СОШ№19 г.Новоалтайска Алтайского края» разработан на основе федерального.

Организация образовательной деятельности осуществляется по учебным четвертям.

Продолжительность учебного года при получении основного общего образования составляет 34 недели.

Учебный год в образовательной организации начинается 1 сентября. Если этот день приходится на выходной день, то в этом случае учебный год начинается в первый, следующий за ним, рабочий день.

Учебный год в образовательной организации заканчивается 26 мая. Если этот день приходится на выходной день, то в этом случае учебный год заканчивается в предыдущий рабочий день. Для 9 классов окончание учебного года определяется ежегодно в соответствии с расписанием государственной итоговой аттестации.

С целью профилактики переутомления в федеральном календарном учебном графике предусматривается чередование периодов учебного времени и каникул. Продолжительность каникул должна составлять не менее 7 календарных дней.

Продолжительность учебных четвертей составляет: I четверть – 8 учебных недель (для 5-9 классов), II четверть – 8 учебных недель (для 5-9 классов), III четверть – 10 учебных недель (для 5-9 классов), IV четверть – 8 учебных недель (для 5-9 классов).

Продолжительность каникул составляет:

по окончании I четверти (осенние каникулы) – 9 календарных дней (для 5-9 классов);

по окончании II четверти (зимние каникулы) – 9 календарных дней (для 5-9 классов);

по окончании III четверти (весенние каникулы) – 9 календарных дней (для 5-9 классов);

по окончании учебного года (летние каникулы) – не менее 8 недель.

Продолжительность урока не должна превышать 45 минут.

Продолжительность перемен между уроками составляет не менее 10 минут, большой перемены (после 2 или 3 урока) – 20-30 минут. Вместо одной большой перемены допускается после 2 и 3 уроков устанавливать две перемены по 20 минут каждая.

Продолжительность перемены между урочной и внеурочной деятельностью должна составлять не менее 20-30 минут, за исключением обучающихся с ограниченными возможностями здоровья, обучение которых осуществляется по специальной индивидуальной программе развития.

Расписание уроков составляется с учетом дневной и недельной умственной работоспособности обучающихся и шкалы трудности учебных предметов, определенной гигиеническими нормативами.

Образовательная недельная нагрузка распределяется равномерно в течение учебной недели, при этом объем максимально допустимой нагрузки в течение дня составляет:

для обучающихся 5 и 6 классов – не более 6 уроков, для обучающихся 7-9 классов – не более 7 уроков.

Занятия начинаются не ранее 8 часов утра и заканчиваются не позднее 19 часов.

Факультативные занятия и занятия по программам дополнительного образования планируют на дни с наименьшим количеством обязательных уроков. Между началом факультативных (дополнительных) занятий и последним уроком необходимо организовывать перерыв продолжительностью не менее 20 минут.

Календарный учебный график образовательной организации составляется с учётом мнений участников образовательных отношений, региональных и этнокультурных традиций, плановых мероприятий учреждений культуры региона и определяет чередование учебной деятельности (урочной и внеурочной) и плановых перерывов при получении образования для отдыха и иных социальных целей (каникул) по календарным периодам учебного года.

При составлении календарного учебного графика образовательная организация может использовать организацию учебного года по триместрам. При этом наиболее рациональным графиком является равномерное чередование периодов учебы и каникул в течение учебного года – 5-6 недель учебных периодов чередуются с недельными каникулами.

**1 четверть** с 01.09.2023г. по 27.10.2023г. (8 недель)

*Осенние каникулы* с 28.10.2023г. по 05.11.2023г. (9 дней)

**2 четверть** с 06.11.2023г. по 29.12.2023г. (8 недель)

*Зимние каникулы* с 30.12.2023г. по 08.01.2024г. (10 дней)

**3 четверть** с 09.01.2024г. по 24.03.2024г. (10 недель), 1 классы – 9 недель

*Дополнительные каникулы для первоклассников*

с 19.02.2024г. по 25.02.2024г. (7 дней)

*Весенние каникулы* с 25.03.2024г. по 02.04.2024г. (9 дней)

**4 четверть** с 03.04.2024г. по 26.05.2024г. (8 недель)

*Летние каникулы* с 27.05.2024г. по 31.08.2024г.

### **3.2.2. План внеурочной деятельности**

Под внеурочной деятельностью следует понимать образовательную деятельность, направленную на достижение планируемых результатов освоения основных образовательных программ (предметных, метапредметных и личностных), осуществляемую в формах, отличных от урочной.

Внеурочная деятельность в МБОУ «СОШ № 19 города Новоалтайска Алтайского края» (далее – «ОО») организуется в соответствии со следующими нормативными документами и методическими рекомендациями:

приказ Минпросвещения России от 31.05.2021 № 287 «Об утверждении федерального государственного образовательного стандарта основного общего образования»;

письмо Министерства просвещения Российской Федерации от 05.07.2022 №ТВ–1290/03 «О направлении методических рекомендаций» (Информационно- методическое письмо об организации внеурочной деятельности в

рамках реализации обновленных федеральных государственных образовательных стандартов начального общего и основного общего образования);

письмо Минпросвещения России от 17.06.2022 № 03-871 «Об организации занятий «Разговоры о важном»;

санитарные правила СП 2.4.3648-20 «Санитарно-эпидемиологические требования к организациям воспитания и обучения, отдыха и оздоровления детей и молодежи», утвержденных постановлением Главного государственного санитарного врача Российской Федерации от 28.09.2020 № 28 (далее – СП 2.4.3648-20);

санитарные правила и нормы СанПиН 1.2.3685-21 «Гигиенические нормативы и требования к обеспечению безопасности и (или) безвредности для человека факторов среды обитания», утвержденных постановлением Главного государственного санитарного врача Российской Федерации от 28.01.2021 № 2 (далее – СанПиН 1.2.3685-21).

План внеурочной деятельности ОО является обязательной частью организационного раздела основной образовательной программы, а рабочие программы внеурочной деятельности являются обязательной частью содержательного раздела основной образовательной программы.

В целях реализации плана внеурочной деятельности ОО может предусматриваться использование ресурсов других организаций (в том числе в сетевой форме), включая организации дополнительного образования, профессиональные образовательные организации, образовательные организации высшего образования, научные организации, организации культуры, физкультурно- спортивные, детские общественные объединения и иные организации, обладающие необходимыми ресурсами.

Часы внеурочной деятельности используются на социальное, творческое, интеллектуальное, общекультурное, физическое, гражданско-патриотическое развитие обучающихся, создавая условия для их самореализации и осуществляя педагогическую поддержку в преодолении ими трудностей в обучении и социализации.

Обязательным условием организации внеурочной деятельности является ее воспитательная направленность, соотнесенность с рабочей программой воспитания образовательной организации.

С целью реализации принципа формирования единого образовательного пространства на всех уровнях образования часы внеурочной деятельности используются через реализацию модели плана с преобладанием учебно-познавательной деятельности, когда наибольшее внимание уделяется внеурочной деятельности по учебным предметам и формированию функциональной грамотности.

С целью обеспечения преемственности содержания образовательных программ начального общего и основного общего образования при формировании плана внеурочной деятельности ОО предусмотрена часть, рекомендуемая для всех обучающихся:

1 час в неделю – на информационно-просветительские занятия патриотической, нравственной и экологической направленности «Разговоры о важном» (понедельник, первый урок);

1 час в неделю – на занятия, направленные на удовлетворение профорIENTATIONных интересов и потребностей обучающихся («Моя Россия – мои горизонты», четверг).

Кроме того, в вариативную часть плана внеурочной деятельности включены: часы, отведенные на занятия, связанные с реализацией особых интеллектуальных и социокультурных потребностей обучающихся часы, отведенные на занятия, направленные на удовлетворение интересов и потребностей обучающихся в творческом и физическом развитии.

Внеурочная деятельность может быть организована в следующих формах:

экскурсии, посещения музеев, театров, кинотеатров;

деятельность ученических сообществ;

клубы по интересам, встречи;

реализация проектов;

кружки, походы и т.п.

Продолжительность занятий внеурочной деятельности составляет в 5–9-х классах – 40 минут. Перерыв между занятиями внеурочной деятельности 10 минут.

Для обучающихся, посещающих занятия в организациях дополнительного образования (спортивных школах, музыкальных школах и др. организациях) количество часов внеурочной деятельности может быть сокращено.

Расписание внеурочных занятий составляется отдельно от расписания уро

#### План внеурочной деятельности (недельный)

Учебные курсы	Количество часов в неделю																						
	5 а	5 б	5 в	5 г	5 д	6 а	6 б	6 в	6 г	7 а	7 б	7 в	7 г	8 а	8 б	8 в	8 г	8 д	9 а	9 б	9 в	9 г	
Разговор о важном	1	1	1	1	1	1	1	1	1	1	1	1	1	1	1	1	1	1	1	1	1	1	1
Страна «Баскетболия»	1	1	1	1	1	1	1	1	1	1	1	1	1	1	1	1	1	1	1	1	1	1	1

Решение нестандартных задач	1	1	1	1	1	1	1	1	1	1	1	1	1	1	1	1	1	1	1	1	1	1
«Моя Россия – мои горизонты»	0	0	0	0	0	1	1	1	1	1	1	1	1	1	1	1	1	1	1	1	1	1
Мир визуально-пространственных искусств(Творческая мастерская/Палитра)	1	1	1	1	1	1	1	1	1	0	0	0	0	0	0	0	0	0	0	0	0	0
Русский язык и культура речи	0	0	0	0	0	0	0	0	0	0	0	0	0	0	0	0	0	0	1	1	1	1
Информатика от Яндекс.Учебника	0	0	0	0	0	0	0	0	0	1	1	1	1	0	0	0	0	0	0	0	0	0
Немецкий с увлечением	0	0	0	0	0	0	0	0	0	0	0	0	0	1	1	1	1	1	0	0	0	
Я в этом мире	1	1	1	1	1	0	0	0	0	0	0	0	0	0	0	0	0	0	0	0	0	0
<b>ИТОГО (недельная нагрузка)</b>	<b>5</b>	<b>5</b>	<b>5</b>	<b>5</b>	<b>5</b>	<b>5</b>	<b>5</b>	<b>5</b>	<b>5</b>	<b>5</b>	<b>5</b>	<b>5</b>	<b>5</b>	<b>5</b>	<b>5</b>	<b>5</b>	<b>5</b>	<b>5</b>	<b>5</b>	<b>5</b>	<b>5</b>	<b>5</b>



### 3.3.Календарный план воспитательной работы

<b>ПЛАН ВОСПИТАТЕЛЬНОЙ РАБОТЫ ШКОЛЫ 5 – 9 КЛАССЫ</b>			
<b>Классное руководство</b>			
Дела	Классы	Ориентировочное время проведения	Ответственные
Составление плана воспитательной работы класса	5-9	до 10.09.	Классные руководители
Составление социального паспорта класса	5-9	до 10.09.	Классные руководители
Выборы актива класса	5-9	до 10.09.	Классные руководители
Организация воспитательной работы в классе согласно плана	5-9	В течение года	Классные руководители
Ведение документации классного руководителя	5-9	В течение года	Классные руководители
Организация питания школьников	5-9	В течение года	Классные руководители
Групповые и индивидуальные консультации	5-9	В течение года	Классные руководители
<b>Школьный урок</b>			
Дела	Классы	Ориентировочное время проведения	Ответственные
Использование воспитательных возможностей содержания учебного предмета	5-9	Согласно индивидуальным планам работы учителей-предметников	Учителя-предметники
<b>Курсы внеурочной деятельности</b>			
Дела	Классы	Ориентировочное время проведения	Ответственные
	5-9	Согласно индивидуальным планам работы учителей-предметников	Учителя-предметники
<b>Работа с родителями</b>			
Дела	Классы	Ориентировочное время проведения	Ответственные
Выборы родительского комитета класса	5-9	1 неделя сентября	Классные руководители
Родительские собрания	5-9	1 раз в четверть	Классные руководители
ОРС «Ваш ребенок – пятиклассник»	5	Октябрь	Педагог-психолог, классные руководители
ОРС «Как помочь ребенку в подростковом возрасте»	7	Ноябрь	Заместитель директора по УВР
ОРС «Профильное обучение в старшей школе»	9	Март	Заместитель директора по УВР

ОРС «Как предупредить стресс во время подготовки и проведения экзаменов»	9	Апрель	Педагог-психолог
Консультации для родителей (законных представителей) детей «группы риска»	5-9	В течение года	Педагог-психолог, социальный педагог
Посещение семей учащихся	5-9	В течение года	Социальный педагог, классные руководители
Совет профилактики	5-9	В течение года	Заместитель директора по ВР
<b>Самоуправление</b>			
Дела	Классы	Ориентировочное время проведения	Ответственные
Выборы органов самоуправления в классах	5-9	1 неделя сентября	Классные руководители
Работа в соответствии с обязанностями	5-9	В течение года	Классные руководители
Заседание Совета школы	5-9	Ежемесячно	Вожатая
Подведение итогов деятельности класса для составления рейтинга активности	5-9	1 раз в четверть	вожатая
<b>Профориентация</b>			
Дела	Классы	Ориентировочное время проведения	Ответственные
Посещение Дня открытых дверей в учебных заведениях г.Барнаула и г.Новоалтайска	9	В течение года	классные руководители
Анкетирование по выявлению наклонностей учащихся	9	Январь	Педагог-психолог
Посещение Дня открытых дверей в ПУ-44.	9	Февраль	Классные руководители
Ярмарка профессий	9	Октябрь, март	Классные руководители
Встреча с представителями Новоалтайской службы занятости	9	Апрель	Заместитель директора по ВР
Индивидуальные консультации учащихся по запросу.	9	Январь – апрель	Педагог-психолог
<b>Ключевые школьные дела</b>			
Дела	Классы	Ориентировочное время проведения	Ответственные
Уроки Знаний	5-9	01.09.	Заместитель директора по ВР, вожатая, классные руководители
Мероприятия месячника безопасности и гражданской защиты детей: - профилактика ДДТТ, - разработка схемы-маршрута «Дом-школа-дом» - учебно-тренировочная эвакуация учащихся из здания школы, - день солидарности в борьбе с терроризмом,	5-9	1 неделя сентября	Заместитель директора по ВР, классные руководители, руководители ДЮОП, ЮИДД, учитель ОБЖ
	5	1 неделя сентября	
	5-9	2-3 неделя сентября	
	5-9	03.09.	

Мероприятия ко Дню учителя и 55-летию школы: - концертная программа, - неделя пятерок	1-4	07.10. 1 неделя октября	Заместитель директора по ВР, Совет школы, вожатая
Мероприятия месячника пожилого человека: - поздравление ветеранов-педагогов и ветеранов ВОВ; - акция «Старость в радость»	8-9 5-9	Октябрь	Заместитель директора по ВР, классные руководители
Фестиваль «Чудеса осени»: - конкурс фотографий, коллажей «Осеннее настроение», - шоу-программа «Вместе мы – хорошо!», - шоу-программа «Стартин»	5-9 5-6 7-9	Октябрь Октябрь Октябрь	Заместитель директора по ВР, вожатая, классные руководители
Мероприятия месячника взаимодействия семьи и школы: - классные часы, праздничные программы, посвященные Дню матери	5-9	Ноябрь	Вожатая, классные руководители
Мероприятия антинаркотической направленности: - классные часы «Наркотики. Закон. Ответственность», «Бездна, в которую надо заглянуть» и т.д., - устный журнал «Ответственность за действия, связанные с незаконным оборотом наркотиков»	5-9 9 7-8	ноябрь	Классные руководители Социальный педагог, Вожатая  Вожатая, классные руководители
День Государственного герба РФ	5-9	30.11.	Вожатая, классные руководители
День неизвестного солдата	5-9	03.12.	классные руководители
Международный день инвалида	5-9	03.12.	Социальный педагог
Мероприятия месячника правового воспитания: - тематические классные часы, - тестирование «Возраст, с которого начинается уголовная ответственность»	7-9 7-9	декабрь декабрь	Классные руководители Социальный педагог
Мероприятия в рамках Международного дня борьбы с коррупцией	7-9	09.12.	Классные руководители
Мероприятия, приуроченные к Новому году: - конкурс «Талисман года» - Новогодние праздники	5-6 5-9	3 неделя декабря 4 неделя декабря	Заместитель директора по ВР, вожатая, классные руководители
Всемирный День борьбы со СПИДом	8-9	01.12.	Заместитель директора по ВР, социальный педагог
Презентация работ учащихся «27 января – день памяти жертв Холокоста»	9		Учителя истории
Классный час «Блокадное кольцо»	5-8	25.01 – 29.01.	Классные руководители
Ко Дню святого Валентина «Письма любви» (написание писем )	5-9	7.02-14.02	вожатая
Акция «Подари книгу школьной библиотеке»	5-9	февраль	Классные руководители
Мероприятия месячника военно-патриотического воспитания: - участие в акции «200 минут чтения: Сталинграду посвящается»	5-9	02.02.	Вожатая, классные руководители,

- тематические классные часы «Солдат нашей семьи», - акция «Ветеран живет рядом», - День памяти о россиянах, исполнявших служебный долг за пределами Отечества» - конкурсы творческих работ рисунки «Если мы войну забудем, вновь придёт война»	5-9 8 5-9 5-7	17.02 – 23.02. февраль 15.02. 3 неделя февраля	учителя физкультуры, учителя литературы
Создание проектов «Знаменитые выпускники нашей школы»	5-9	февраль-март	Классные руководители
Конкурс видеороликов «Школа глазами выпускников»	9	февраль-май	Классные руководители, вожатая
Мероприятия ко Дню 8 марта: - концерт «Прекрасным дамам посвящается», - ярмарка семейного творчества, - тематические классные часы	5-9 5-9 5-9	1 неделя марта 1 неделя марта март	Заместитель директора по ВР, вожатая, классные руководители
Фотоконкурс «Милосердие в наших руках»	5-9	март	Вожатая
Конкурс буклетов ко Дню птиц	5-8	2 неделя марта	Вожатая
Конкурсная программа «Молодые дарования»	5-9	3 неделя марта	Заместитель директора по ВР, вожатая
Викторина «Что я знаю об истории школы»	7-8	март	Вожатая, классные руководители
Классные часы, посвященные воссоединению Крыма с Россией	5-9	18.03.	Классные руководители
Фотоконкурс «Мои родители учились в этой школе»	5-9	апрель	классные руководители
К 110-летию образования СССР: -	5-9		
Мероприятия ко Дню космонавтики: - конкурс творческих работ «Таинственный космос», - тематические классные часы	5-6 5-9	2 неделя апреля 1-2 неделя апреля	Вожатая, классные руководители
Акция «Мой школьный двор»	5-9	Апрель	Классные руководители
Мероприятия ко Дню Победы: - уроки Мужества, - Почетный караул у доски В.Басарабу, - участие в акции «Бессмертный полк», - фестиваль патриотической песни «Журавли над Россией», - конкурс чтецов «Война, война, святая проза...» - проект «Окна России»	5-9 5 10 5-6 5-9 5-9	1-2 неделя мая 09.05. 09.05. 1-2 неделя мая 1-2 неделя мая 1-2 неделя мая	Заместитель директора по ВР, вожатая, классные руководители, учителя литературы
Слет ударников и отличников	5-9	4 неделя мая	Заместители директора по УВР и ВР, вожатая
<b>Школьные и социальные медиа</b>			
Размещение созданных детьми рассказов, стихов, сказок, репортажей на страницах газеты «Самолет «Н-19»	5-9	В течение года	Редактор школьной газеты, классные руководители

Видео- и фотосъемка классных мероприятий	5-9	В течение года	Классные руководители
Выставка книг в медиатеке, посвящённые памятным датам	5-9	25.01 – 23.02	библиотекарь
Создание страницы «Юбилей школы» на школьном сайте, постоянное освещение юбилейных мероприятий.	5-9	февраль-май	Заместитель директора по ВР, вожатая
Освещение юбилейных мероприятий в СМИ	5-9	февраль-май	Редактор школьной газеты
Беседа-презентация: «Наша школа: прошлое, настоящее, будущее»	5-9	февраль-май	библиотекарь
Виртуальная выставка на школьном сайте «По волнам нашей памяти»	5-9	февраль-май	библиотекарь, ответственный за школьный сайт
Буклеты-путеводители «Школе №19- 55 лет; большая перемена», «О библиотеке»	5-9	февраль-май	библиотекарь
К 100- летию образования СССР: - книжно-иллюстративная выставка для детей «Лучшие советские книги для детей», виртуальная выставка на школьном сайте; - Виртуальный рекомендательный список на школьном сайте Для коллективного просмотра в семье «Лучшие советские художественные и мультипликационные фильмы для детей»	5 - 9	февраль-май	библиотекарь

<b>Детские общественные объединения</b>			
Дела	Классы	Ориентировочное время проведения	Ответственные
Акция «Спешите делать добро»	5-9	сентябрь	Вожатая, классные руководители
Акция «Старость в радость»	5-9	октябрь	вожатая, классные руководители
Акция «Кормушка»	5-9	ноябрь	Вожатая, классные руководители
Участие в проектах и акциях РДШ	5-9	В течение года	Вожатая, классные руководители
Рейды «Дети идут в школу»	5-9	1 раз в четверть	Руководитель ЮИДД
<b>Экскурсии, походы</b>			
Дела	Классы	Ориентировочное время проведения	Ответственные
Посещение выездных представлений театров в школе	5-9	В течение года	Заместитель директора по ВР, классные руководители
Посещение мероприятий в культурно-досуговых центрах г.Новоалтайска	5-9	В течение года	Классные руководители
Посещение театров, музеев, выставочных залов и т.д. в г.Барнауле	5-9	В течение года	Классные руководители

### Организация предметно-эстетической среды

Дела	Классы	Ориентировочное время проведения	Ответственные
Выставки рисунков, фотографий, творческих работ, посвященных событиям и памятным датам	5-9	В течение года	Вожатая, классные руководители
Оформление классных уголков	5-9	В течение года	Классные руководители
Трудовые десанты по уборке классов	5-9	В течение года	Классные руководители
Трудовые десанты по уборке территории школы	5-9	Октябрь, апрель	Классные руководители
Трудовой десант по озеленению территории школы	8	июнь	Заместитель директора по АХР
Праздничное украшение кабинетов	5-9	В течение года	Классные руководители

### **3.4. Система условий реализации основной образовательной программы основного общего образования в соответствии с требованиями ФГОС ООО**

Система условий реализации программы основного общего образования, созданная в МБОУ «СОШ №19 г.Новоалтайска Алтайского края» соответствует требованиям ФГОС ООО и направлена на:

- достижение планируемых результатов освоения программы основного общего образования, в том числе адаптированной, обучающимися, в том числе обучающимися с ОВЗ;
- развитие личности, ее способностей, удовлетворения образовательных потребностей и интересов, самореализации обучающихся, в том числе одаренных, через организацию урочной и внеурочной деятельности, социальных практик, включая общественно полезную деятельность, профессиональные пробы, практическую подготовку, использование возможностей организаций дополнительного образования, профессиональных образовательных организаций и социальных партнеров в

профессионально-производственном окружении;

- формирование функциональной грамотности обучающихся (способности решать учебные задачи и жизненные проблемные ситуации на основе сформированных предметных, метапредметных и универсальных способов деятельности), включающей овладение ключевыми компетенциями, составляющими основу дальнейшего успешного образования и ориентации в мире профессий;

- формирование социокультурных и духовно-нравственных ценностей обучающихся, основ их гражданской ответственности, российской гражданской идентичности и социально-профессиональных ориентаций;

- индивидуализацию процесса образования посредством проектирования и реализации индивидуальных учебных планов, обеспечения эффективной самостоятельной работы обучающихся при поддержке педагогических работников;

- участие обучающихся, родителей (законных представителей) несовершеннолетних обучающихся и педагогических работников в проектировании и развитии программы основного общего образования и условий ее реализации, учитывающих особенности развития и возможности обучающихся;

- включение обучающихся в процессы преобразования внешней социальной среды (населенного пункта, муниципального района, субъекта Российской Федерации), формирования у них лидерских качеств, опыта социальной деятельности, реализации социальных проектов и программ, в том числе в качестве волонтеров;

- формирование у обучающихся опыта самостоятельной образовательной, общественной, проектной, учебно-исследовательской, спортивно-оздоровительной и творческой деятельности;

- формирование у обучающихся экологической грамотности, навыков здорового и безопасного для человека и окружающей его среды образа жизни;

- использование в образовательной деятельности современных образовательных технологий, направленных в том числе на воспитание обучающихся и развитие различных форм наставничества;

- обновление содержания программы основного общего образования, методик и технологий ее реализации в соответствии с динамикой развития системы образования, запросов обучающихся, родителей (законных представителей) несовершеннолетних обучающихся с учетом национальных и культурных особенностей субъекта Российской Федерации;

- эффективное использования профессионального и творческого потенциала педагогических и руководящих работников Организации, повышения их профессиональной, коммуникативной, информационной и правовой компетентности;

- эффективное управления Организацией с использованием ИКТ, современных механизмов финансирования реализации программ основного общего образования.

При реализации настоящей образовательной программы основного общего образования в рамках сетевого взаимодействия используются ресурсы иных организаций, направленные на обеспечение качества условий образовательной деятельности.

#### **3.4.1. Описание кадровых условий реализации основной образовательной программы основного общего образования**

В соответствии с требованиями к кадровым условиям реализации основной образовательной программы основного общего образования МБОУ «СОШ № 19 города Новоалтайска Алтайского края», укомплектовано кадрами, имеющими необходимую квалификацию для решения задач, определенных основной образовательной программой школы, способными к инновационной профессиональной деятельности, медицинским работником, вспомогательным персоналом, работниками пищеблока. Организация питания осуществляется в специально отведенном помещении. Столовая полностью укомплектована кадрами.

**Требования к кадровым условиям включают:**

- укомплектованность образовательной организации педагогическими, руководящими и иными работниками;
- уровень квалификации педагогических и иных работников образовательной организации;
- непрерывность профессионального развития педагогических работников образовательной организации, реализующей образовательную программу основного общего образования.

По всем должностям руководителей, специалистов, служащих и рабочих разработаны должностные инструкции на основе квалификационных характеристик, представленных в Едином квалификационном справочнике должностей руководителей, специалистов и служащих (ЕКС) (разделы «Квалификационные характеристики должностей работников образования», «Общепрофессиональные характеристики должностей работников, занятых на предприятиях, в учреждениях и организациях») и в Единых тарификационных справочниках работ и профессий рабочих (ЕТКС). В должностных инструкциях в полном объеме содержится перечень должностных обязанностей, прав, ответственности и компетенции работников. Также в основу должностных обязанностей положены представленные в профессиональном стандарте «Педагог (педагогическая деятельность в сфере дошкольного, начального общего, основного общего, среднего общего образования) (воспитатель, учитель)» обобщенные трудовые функции, которые могут быть поручены работнику, занимающему данную должность.

Аттестация педагогических работников в соответствии с Федеральным законом «Об образовании в Российской Федерации» (ст. 49) проводится в целях подтверждения их соответствия занимаемым должностям на основе оценки их профессиональной деятельности, с учетом желания педагогических работников в целях установления квалификационной категории.

Проведение аттестации педагогических работников в целях подтверждения их соответствия занимаемым должностям осуществляется один раз в пять лет на основе оценки их профессиональной деятельности аттестационной комиссией, самостоятельно формируемой МБОУ «СОШ № 19 города Новоалтайска Алтайского края» в соответствии с локальными актами: Порядок проведения аттестации педагогических работников МБОУ «Средняя общеобразовательная школа № 19 города Новоалтайска Алтайского края» в целях подтверждения соответствия занимаемой должности.

Соответствие уровня квалификации педагогических работников требованиям, предъявляемым к квалификационным категориям (первой или высшей) устанавливается при их аттестации один раз в пять лет. Проведение аттестации в целях установления квалификационной категории педагогических работников осуществляется в соответствии с Порядком проведения аттестации педагогических работников организаций, осуществляющих образовательную деятельность» (приказ Минобрнауки РФ от 07 апреля 2014 г. №276)

Уровень квалификации работников МБОУ «СОШ № 19 города Новоалтайска Алтайского края», по каждой занимаемой должности полностью соответствует квалификационным характеристикам по соответствующей должности. Уровень квалификации педагогических работников школы, кроме того, соответствует требованиям, предъявляемым к квалификационным категориям несоответствующим должностям.

#### Кадровое обеспечение реализации ФОП ФГОС

Должность	Должностные обязанности	Количество работников в ОО (требуется/имеется)	Уровень квалификации работников ОО	
			Требования к уровню квалификации	Фактический уровень квалификации
Директор	Осуществляет руководство образовательным учреждением. Обеспечивает системную образовательную и административно-хозяйственную работу образовательного учреждения	1/1	Высшее профессиональное образование по направлениям подготовки «Государственное и муниципальное управление», «Менеджмент», «Управление персоналом» и стаж работы на педагогических должностях не менее 5 лет либо высшее профессиональное образование и дополнительное профессиональное образование в области государственного и муниципального управления или	Высшее профессиональное образование, переподготовка по направлению «Менеджмент в образовании».



			менеджмента и экономики и стаж работы на педагогических или руководящих должностях не менее 5 лет.	
Заместитель директора по УВР	Организует текущее и перспективное планирование деятельности ОУ. Координирует работу педагогических, а также разработку учебно-методической и иной документации, необходимой для деятельности ОУ. Обеспечивает использование и совершенствование методов организации образовательного процесса и современных образовательных технологий, в том числе дистанционных. Осуществляет контроль за качеством образовательного (учебно-воспитательного) процесса, объективностью оценки результатов образовательной деятельности обучающихся, работой кружков, обеспечением уровня подготовки обучающихся, соответствующего требованиям Стандартов.	4/4	Высшее профессиональное образование по направлениям подготовки «Государственное и муниципальное управление», «Менеджмент», «Управление персоналом» и стаж работы на педагогических должностях не менее 5 лет либо высшее профессиональное образование и дополнительное профессиональное образование в области государственного и муниципального управления или менеджмента и экономики, и стаж работы на педагогических или руководящих должностях не менее 5 лет.	Высшее профессиональное образование, профессиональная переподготовка по направлению «Менеджмент»
Социальный педагог	Осуществляет комплекс мероприятий по воспитанию, образованию, развитию и социальной защите личности в учреждениях, организациях и по	1/1	Высшее профессиональное образование или среднее профессиональное образование по направлению подготовки «Педагогика и психология» без предъявления требований к стажу работы либо высшее профессиональное	Соответствует

	месту жительства обучающихся		образование или среднее профессиональное образование и дополнительное профессиональное образование по направлению подготовки «Педагогика и психология» без предъявления требований к стажу работы.	
<b>Педагог-психолог</b>	Осуществляет профессиональную деятельность, направленную на сохранение психического, соматического и социального благополучия обучающихся.	1,5/1,5	Высшее профессиональное образование или среднее профессиональное образование по направлению подготовки «Педагогика и психология» без предъявления требований к стажу работы либо высшее профессиональное образование или среднее профессиональное образование и дополнительное профессиональное образование по направлению подготовки «Педагогика и психология» без предъявления требований к стажу работы.	Соответствует
<b>Учитель</b>	Осуществляет обучение и воспитание обучающихся, способствует формированию общей культуры личности, социализации, осознанного выбора и освоения образовательных программ.	47/47	Высшее профессиональное образование или среднее профессиональное образование по направлению подготовки «Образование и педагогика» или в области, соответствующей преподаваемому предмету, без предъявления требований к стажу работы либо высшее профессиональное образование или среднее профессиональное образование и дополнительное профессиональное образование по направлению деятельности в образовательном учреждении без предъявления требований к стажу работы.	Соответствует
<b>Руководитель и преподаватель ОБЖ</b>	Осуществляет обучение и воспитание обучающихся с учётом специфики курса ОБЖ. Организует,	0,5/0,5	высшее профессиональное образование и профессиональная подготовка по направлению подготовки «Образование и педагогика» или ГО без предъявления требований к	Соответствует

	планирует и проводит учебные, в том числе факультативные и внеурочные занятия		стажу работы, либо среднее профессиональное образование по направлению подготовки «Образование и педагогика» или ГО и стаж работы по специальности не менее 3 лет, либо среднее профессиональное (военное) образование и дополнительное профессиональное образование в области образования и педагогики и стаж работы по специальности не менее 3 лет.	
<b>Педагог дополнительного образования</b>	Осуществляет дополнительное образование обучающихся в соответствии с образовательной программой, развивает их разнообразную творческую деятельность.	(внутренне совмещение)	Высшее профессиональное образование или среднее профессиональное образование в области, соответствующей профилю кружка, секции, студии, клубного и иного детского объединения, без предъявления требований к стажу работы либо высшее профессиональное образование или среднее профессиональное образование и дополнительное профессиональное образование по направлению «Образование и педагогика» без предъявления требований к стажу работы.	Соответствует
<b>Библиотекарь</b>	Обеспечивает доступ обучающихся к информационным ресурсам, участвует в их духовно-нравственном воспитании, профориентации и социализации, содействует формированию информационной компетентности обучающихся.	1/1	Высшее или среднее профессиональное образование по специальности «Библиотечно-информационная деятельность».	Соответствует

Сведения о педагогических работниках, реализующих программу на каждый текущий год представлены в документе «Сведения о педагогических работниках МБОУ «Средняя общеобразовательная школа № 19 города Новоалтайска Алтайского края», который размещается на официальном сайте школы.

В МБОУ «Средняя общеобразовательная школа № 19 города Новоалтайска Алтайского края» ежегодно разрабатываются и утверждаются в составе годового плана графики прохождения курсовой подготовки и аттестации педагогических работников.

Ожидаемый результат повышения квалификации – профессиональная готовность работников образования к реализации ФГОС ООО:

- обеспечение оптимального вхождения работников образования в систему ценностей современного образования;
- освоение новой системы требований к структуре основной образовательной программы, результатам ее освоения и условиям реализации, а также системы оценки итогов образовательной деятельности обучающихся;
- овладение учебно-методическими и информационно-методическими ресурсами, необходимыми для успешного решения задач ФГОС ООО.

Для достижения результатов основной образовательной программы в ходе её реализации предполагается оценка качества и результативности деятельности педагогических работников с целью коррекции их деятельности, а также определения стимулирующей части фонда оплаты труда. Критерии результативности деятельности педагогических работников отражены в Положении об оценке эффективности и качества профессиональной деятельности педагогических работников МБОУ «Средняя общеобразовательная школа № 19 города Новоалтайска Алтайского края». При оценке качества деятельности педагогических работников учитывается востребованность услуг учителя (в том числе внеурочных) учениками и родителями; использование учителями современных педагогических технологий, в том числе ИКТ и здоровьесберегающих; участие в методической работе; распространение передового педагогического опыта; повышение уровня профессионального мастерства; работа учителя по формированию и сопровождению индивидуальных образовательных траекторий обучающихся; руководство проектной деятельностью обучающихся; взаимодействие со всеми участниками образовательных отношений и др.

Проводятся мероприятия:

1. Семинары, посвященные содержанию и ключевым особенностям ФГОС ООО.
3. Заседания методических объединений по проблемам реализации ФГОС ООО.
4. Участие педагогов в разработке разделов и компонентов основной образовательной программы образовательной организации.
5. Участие педагогов в разработке и апробации оценки эффективности работы в условиях внедрения ФГОС ООО
6. Участие педагогов в проведении мастер-классов, круглых столов, стажерских площадок, «открытых» уроков, внеурочных занятий и мероприятий по отдельным направлениям введения и реализации ФГОС ООО.

Подведение итогов и обсуждение результатов мероприятий осуществляются в разных формах: совещания при директоре, заседания педагогического и методического советов, решения методических объединений, презентации, приказы, инструкции, рекомендации и т.п.

#### **3.4.2. Описание психолого-педагогических условий реализации основной образовательной программы основного общего образования**

##### **Психолого-педагогические условия реализации ФГОС ООО:**

- обеспечение преемственности содержания и форм организации образовательного процесса по отношению к уровню начального общего образования с учетом специфики возрастного психофизического развития обучающихся, в том числе особенностей перехода из младшего школьного возраста в подростковый;
- обеспечение вариативности направлений и форм, а также диверсификации уровней психолого-педагогического сопровождения участников образовательных отношений;
- формирование и развитие психолого-педагогической компетентности участников образовательных отношений.

Преемственность содержания и форм организации образовательного процесса по отношению к уровню начального общего образования с учетом специфики возрастного психофизического развития обучающихся, в том числе особенностей перехода из младшего школьного возраста в подростковый, включают: учебное сотрудничество, совместную деятельность, разновозрастное сотрудничество, дискуссию, тренинги, групповую игру, освоение культуры аргументации, рефлексии, педагогическое общение, а также информационно-методическое обеспечение образовательно-воспитательного процесса.

При организации психолого-педагогического сопровождения участников образовательных отношений на уровне основного общего образования выделяются следующие уровни психолого-педагогического сопровождения: индивидуальное, групповое, на уровне класса, на уровне образовательной организации.

– В рамках психолого-педагогической работы осуществляются следующие **направления деятельности:**

– Психолого-педагогическая диагностика, направленная на выявление статуса школьников: особенностей психического развития ребенка, сформированности определенных психологических новообразований, соответствия уровня развития умений, знаний, навыков, личностных и межличностных образований возрастным ориентирам и требованиям общества.

– Консультативная работа с педагогами, родителями, школьной администрацией - помощь в решении тех проблем, с которыми к психологу обращаются педагоги, обучающиеся, родители.

– Психологическое просвещение – формирование психологической культуры, развитие психолого-педагогической компетентности педагогов, родителей и обучающихся.

– Развивающая работа, ориентированная на оказание помощи детям, испытывающим трудности в школьной адаптации, обучении и развитии. Эти трудности могут проявляться в поведении, обучении, самочувствии ребенка. Оказание помощи осуществляется в форме групповой и индивидуальной развивающей работы.

– Экспертная деятельность - экспертиза (образовательной среды, профессиональной деятельности педагогов образовательного учреждения, микроклимата в детских коллективах и педагогической среде, эмоционально-психологической составляющей образовательного процесса).

Все обозначенные выше направления работы в рамках психолого-педагогического сопровождения отражены в следующих этапах деятельности.

#### **Уровни системы психолого-педагогического сопровождения участников образовательного процесса**

В целях реализации принципа диверсификации психолого-педагогическое сопровождение участников образовательных отношений в условиях реализации ФГОС ООО осуществляется на уровнях: индивидуальном, групповом, уровне класса, уровне образовательного учреждения. При этом особое внимание уделяется переходным этапам в развитии и образовании детей.

Педагого, специалисты сопровождения, родители и ребёнок выступают активными субъектами психолого-педагогического сопровождения, организующими деятельность в рамках сопровождения.

#### **Основные формы сопровождения**

1. Профилактика – предупреждение возникновения дезадаптации обучающихся, разработка конкретных рекомендаций педагогическим работникам, родителям по оказанию помощи в вопросах воспитания, обучения и развития с учетом возрастных и индивидуальных особенностей. Профилактическая деятельность обеспечивает решение проблем, связанных с обучением, воспитанием, психическим здоровьем детей:

- разработка и осуществление развивающих программ для учащихся с учетом задач каждого возрастного этапа;
- выявление психологических особенностей ребенка, которые в дальнейшем могут обусловить отклонения в интеллектуальном или личностном развитии;
- предупреждение возможных осложнений в связи с переходом учащихся на следующую возрастную уровень.

2. Диагностика – индивидуальная (углубленная) и групповая (скрининг) – выявление наиболее важных особенностей формирования универсальных учебных действий, поведения и психического состояния школьников, соответствия уровня развития личностных и межличностных образований возрастным ориентирам и требованиям общества, которые должны быть учтены в процессе сопровождения с целью выстраивания индивидуальной образовательной траектории развития ребенка.

3. Консультирование (индивидуальное и групповое) – оказание помощи и создание условий для развития личности, способности выбирать и действовать по собственному усмотрению, обучаться новому поведению, помощь в решении тех проблем, с которыми к психологу обращаются учителя, учащиеся, родители.

Групповое консультирование - информирование всех участников образовательного процесса по вопросам, связанным с особенностями образовательного процесса для данной категории детей с целью создания адаптивной среды, позволяющей обеспечить полноценную интеграцию и личностную самореализацию в образовательном учреждении.

4. Развивающая работа (индивидуальная и групповая) – формирование потребности в новом знании, возможности его приобретения и реализации в деятельности и общении.

5. Коррекционная работа (индивидуальная и групповая) – организация работы с учащимися, имеющими проблемы в обучении, поведении и личностном развитии, выявленными в процессе диагностики. Направлена на уменьшение степени выраженности патологии, ее поведенческих последствий; предупреждение появления вторичных отклонений в развитии; обеспечение максимальной реализации реабилитационного потенциала ребенка.

6. Психологическое просвещение и образование - формирование потребности в психологических знаниях, желания использовать их в интересах собственного развития; создание условий для полноценного личностного развития и самоопределения обучающихся, а также в своевременном предупреждении возможных нарушений в становлении личности и развитии интеллекта. Сюда же относится приобщение педагогического коллектива, учащихся и родителей к психологической культуре.

7. Экспертиза образовательных и учебных программ, проектов, пособий, образовательной среды, профессиональной деятельности специалистов образовательного учреждения.

Психолого-педагогическое сопровождение детей-инвалидов и детей с ограниченными возможностями здоровья (ОВЗ) осуществляется посредством комплексной технологии психолого-педагогической поддержки и помощи ребенку и родителям в решении задач развития, обучения, воспитания и социализации со стороны школьных специалистов, действующих координировано в течение всего периода обучения ребенка в школе. В службу сопровождения кроме педагогов входят специалисты: педагог-психолог и социальный педагог.

#### **Основные этапы сопровождения:**

1. В начале учебного года работа с документацией, подбор диагностического минимума для детей с ОВЗ, изучение анамнеза.
2. Психолого-педагогическое обследование ребенка, определение ресурсного состояния, предмета выравнивания, зон особого внимания.
3. Рекомендации педагогам и родителям по работе с ребенком ОВЗ, выбору стратегий воспитания и обучения

4. Разработка стратегии сопровождения ребенка, утверждение на заседании школьного психолого-медико-педагогического консилиума индивидуальной программы психолого-педагогического сопровождения обучающегося, исходя из потребностей, особенностей развития и возможностей каждого конкретного ребенка.

5. Реализация индивидуальной программы психолого-педагогического сопровождения, обучающегося в течение учебного года

а) индивидуальные занятия педагога-психолога с ребенком;

б) консультирование родителей;

в) социальный патронаж семьи;

г) промежуточные результаты развития ребенка, отраженные в дневнике динамического наблюдения (педагогические и психологические наблюдения);

д) организация внеурочной деятельности обучающихся.

6. Мониторинг динамики развития детей с ОВЗ и эффективности индивидуальных коррекционно-развивающих программ.

7. Итоговое заседание ППк, посвященное анализу выполнения программы психолого-педагогического сопровождения обучающегося, рекомендации для следующего этапа обучения.

#### Реализация основных направлений психолого-педагогического сопровождения

1. Сохранение и укрепление психологического здоровья			
Индивидуальный уровень	Групповой уровень	На уровне класса	На уровне ОО
-проведение индивидуальных консультаций с учащимися, педагогами и родителями; -индивидуальная коррекционная работа с учащимися специалистов психолого-педагогической службы; -проведение диагностических мероприятий; -профилактика школьной дезадаптации (на этапе перехода в основную школу);	-проведение тренингов, организация тематических и профилактических занятий, -проведение тренингов с педагогами по профилактике эмоционального выгорания, проблеме профессиональной деформации	-проведение тренинговых занятий, организация тематических классных часов; -проведение диагностических мероприятий с учащимися; -проведение релаксационных и динамических пауз в учебное время.	-проведение общешкольных лекториев для родителей обучающихся -проведение мероприятий, направленных на профилактику жестокого и противоправного обращения с детьми
2. Формирование ценности здоровья и безопасности образа жизни			
-индивидуальная профилактическая работа специалистов психолого-педагогической службы с учащимися; -консультативная деятельность психолого-педагогической службы.	-проведение групповой профилактической работы, направленной на формирование ценностного отношения обучающихся к своему здоровью	-организация тематических занятий, диспутов по проблеме здоровья и безопасности образа жизни -диагностика ценностных ориентаций обучающихся	-проведение лекториев для родителей и педагогов -сопровождение общешкольных тематических занятий
3. Развитие экологической культуры			
-оказание консультативной помощи педагогам по вопросам организации тематических мероприятий	-организация профилактической деятельности с учащимися	-мониторинг сформированности экологической культуры обучающихся	-организация и сопровождение тематических мероприятий, направленных на формирование экологического самосознания обучающихся
4. Выявление и поддержка одаренных детей			

-выявление детей с признаками одаренности -создание условий для раскрытия потенциала одаренного обучающегося -психологическая поддержка участников олимпиад -индивидуализация и дифференциация обучения -индивидуальная работа с родителями (по мере необходимости)	-проведение тренинговой работы с одаренными детьми	-проведение диагностических мероприятий с обучающимися класса	-консультативной помощи педагогам -проведение тематических лекториев для родителей и педагогов
5. Формирование коммуникативных навыков в разновозрастной среде и среде сверстников			
-диагностика сферы межличностных отношений и общения; -консультативная помощь детям, испытывающим проблемы в общении со сверстниками, с родителями.	-проведение групповых тренингов, направленных на установление контакта (тренинг развития мотивов межличностных отношений) -организация тематических и профилактических занятий;	-проведение тренинговых занятий, организация тематических классных часов; -проведение диагностических мероприятий с обучающимися класса	-консультативной помощи педагогам; -проведение тематических лекториев для родителей и педагогов
6. Обеспечение осознанного и ответственного выбора дальнейшей профессиональной сферы деятельности			
-проведение индивидуальных консультаций с учащимися, педагогами и родителями по теме «Выбор будущей профессии»; -оказание консультативной помощи педагогам по вопросам организации тематических профориентационных мероприятий	-проведение коррекционно-развивающих занятий	-проведение диагностических профориентационных мероприятий с обучающимися класса; -организация информационной работы с обучающимися, направленной на ознакомление с ситуацией на рынке труда, с профессиональными учреждениями начального, среднего и высшего образования.	-консультативной помощи педагогам; -организация и сопровождение тематических мероприятий, направленных на формирование осознанного выбора будущей профессии; -проведение лекториев для родителей и педагогов
7. Мониторинг возможностей и способностей обучающихся			
-диагностика психического развития (познавательной сферы обучаемости школьников, диагностика индивидуально-типологических особенностей, диагностика эмоционально-личностной сферы школьников и т.д.)	-групповая диагностика психического развития (познавательной сферы обучаемости школьников, диагностика индивидуально-типологических особенностей, диагностика эмоционально-личностной сферы школьников и т.д.) диагностика	-коррекционно-развивающие занятия с обучающимися (коррекция познавательных процессов и развитие интеллектуальных способностей школьников и т.д.)	-коррекционно-профилактическая работа с педагогами и родителями; -консультативно-просветительская работа со всеми участниками образовательного процесса.

8. Выявление и поддержка детей с особыми образовательными потребностями			
- диагностика, направленная на выявление детей с особыми образовательными потребностями; - оказание консультативной помощи педагогам по работе с детьми с особыми образовательными потребностями.			консультативно просветительская работа со всеми участниками образовательного процесса

Основными формами психолого-педагогического сопровождения выступают:

- диагностика, направленная на определение особенностей статуса обучающегося, которая может проводиться на этапе перехода ученика на следующий уровень образования и в конце каждого учебного года;
- консультирование педагогов и родителей, которое осуществляется учителем и психологом с учетом результатов диагностики, а также администрацией образовательной организации;
- профилактика, экспертиза, развивающая работа, просвещение, коррекционная работа, осуществляемая в течение всего учебного времени.

**Направления деятельности:**

**1. Психологическое сопровождение учащихся в адаптационные периоды.**

**Задачи:**

- выявить особенности психологической адаптации учащихся (5 класс)
- привлечь внимание родителей к серьезности проблемы периода адаптации
- осуществить развивающую работу с детьми, испытывающими трудности в адаптационный период (эмоционально-волевая сфера).

**Психологическое сопровождение учащихся в адаптационные периоды**

Участники	Планируемые мероприятия	Сроки	Планируемые результаты
Обучающиеся 5 классов	Наблюдение за процессом адаптации учащихся 5 классов.	в течение года	Выявление учащихся имеющих трудности адаптации
Родители обучающихся 5 классов	Психолого-педагогический лекторий «Адаптация в среднем звене школы» 5-е классы	сентябрь	Повышена психологическая компетенция в вопросах переживаемого детьми периода, представления об ответственности и совместном решении с ребенком проблемных ситуаций (дать рекомендации).
Родители и учителя 5 классов	Индивидуальное консультирование	сентябрь-декабрь	
Обучающиеся 5 классов	Психолого-педагогическая диагностика учащихся 5-х классов: - уровень тревожности; - мотивы учебной деятельности; - самооценка личности.	октябрь (первичная) апрель (вторичная)	Выявление учащихся 5 классов с высоким уровнем тревожности и низкой мотивацией при переходе в среднее звено
Педагоги	Малый педагогический совет по итогам адаптации учащихся 5 классов школы	ноябрь	Мероприятия, направленные на оказание помощи учащимся,



			испытывающим трудности адаптации.
Обучающиеся 5 класса	Групповые и индивидуальные занятия с учащимися 5-х классов, показывающих высокий уровень тревожности	ноябрь-декабрь	Снижение тревожности у пятиклассников

## 2. Психологическое обеспечение профессионального самоопределения учащихся.

### Задачи:

- выявление профессиональных интересов учащихся 8 и 9 классов.
- дать учащимся возможность понять необходимость определения для себя жизненных целей и ориентиров, которые помогут им самоопределиваться
- оказать помощь в определении жизненных планов, прояснение временной перспективы профессионального будущего.
- просвещение родителей в сфере конструктивного взаимодействия с детьми в период профессионального самоопределения.

### Психологическое сопровождение профессионального самоопределения учащихся

Участники	Планируемые мероприятия	Сроки	Планируемые результаты
Обучающиеся 9 класса	Предпрофильный курс «Я и моя карьера», «Карьера.RU»	в течение года	Знают способ самоопределения, умеют определять жизненные цели, ставить ближайшие ориентиры.
Родители 8 класса	Ранняя профориентация. Как готовить детей к самоопределению 8-е классы	октябрь	Информирование родителей о конструктивном взаимодействии с детьми в период проф. самоопределения.
Обучающиеся 8 классов	Диагностика профессиональных интересов учащихся 8 классов	Декабрь (апрель)	Выявление профессиональных интересов учащихся 8 классов
Обучающиеся 9 классов	Психолого-педагогическая диагностика профессиональной направленности учащихся 9 классов	декабрь	Выявление профессиональной направленности учащихся 9 классов
Обучающиеся, родители 8 и 9 классов	Индивидуальные консультации по результатам профдиагностики учащихся 8 и 9 классов	январь-февраль	Повышена психологическая компетенция в вопросах проф. самоопределения подростков

## 3. Психологическое обеспечение работы с одаренными детьми.

### Задачи:

- выявить учащихся с высоким уровнем умственного развития
- обучить педагогов в части выявления и развития детской одаренности и работы с родителями одаренных детей.

### Психологическое сопровождение работы с одаренными детьми.

Участники	Планируемые мероприятия	Сроки	Планируемые результаты
Обучающиеся 5-6 классов	Диагностика уровня умственного развития	сентябрь-декабрь	Выявить учащихся с высоким уровнем умственного развития.
Обучающиеся 8 классов	Занятия по развитию интеллекта	ноябрь	Ознакомлены с основными

			мыслительными операциями, способны применять их.
Обучающиеся 9 класса	Диагностика уровня умственного развития подростков	февраль	Выявить учащихся с высоким уровнем умственного развития.
Учителя	Семинар «Психологические особенности одаренных детей»	февраль	Повышение психологической компетенции педагогов, работающих с одаренными детьми

#### 4. Сохранение психологического здоровья школьников в условиях образовательного процесса.

##### Задачи:

- формирование добрых взаимоотношений в классе, стремления быть терпимым в обществе людей.
- профилактика табакокурения, употребления ПАВ 7-8 классы
- просвещение родителей в сфере воспитания и взаимоотношении с детьми
- развитие приемов межличностного взаимодействия 6 класс

##### Психологическое сопровождение здоровьесбережения обучающихся

Участники	Планируемые мероприятия	Сроки	Планируемые результаты
Обучающиеся 7-8 классов	Классные часы по профилактике употребления ПАВ и табакокурения	декабрь	Снизить вероятность употребления ПАВ и табакокурения. Формирование ответственности детей за свою жизнь
Обучающиеся 6 класса	Занятие на развитие навыков разрешения конфликта	февраль	Овладение приемами разрешения конфликтных ситуаций
Обучающиеся, родители, учителя.	Индивидуальные консультации, психолого-педагогическая диагностика, просветительская работа (по запросу)	в течение года	Оказать психологическую помощь и поддержку всем участникам образовательного процесса (дать рекомендации)
Обучающиеся	Развивающие занятия (по запросу)	Нормализовать психоэмоциональную сферу, познавательную деятельность.	
Обучающиеся «группы риска»	Беседа, психолого-педагогическая диагностика, занятия для нормализации психоэмоциональной сферы, познавательной деятельности	в течение года	Психологическое сопровождение детей «группы риска».
Обучающиеся	Формирование и развитие исследовательской компетентности учащихся.	в течение года	Развитие исследовательской компетентности учащихся (научно практические конференции школьного и городского уровня)
Родители, учителя	Психолого-педагогический лекторий по параллелям с актуальной тематикой	февраль	Повышена психологическая компетенция в воспитании и взаимоотношении с детьми (дать рекомендации).

Результаты реализации психолого-педагогического сопровождения:

- положительная динамика качества обучения и познавательного развития обучающихся;
- повышение учебной мотивации лицеистов;
- осознанный выбор траектории дальнейшего обучения.

**Особенности психолого-педагогического сопровождения по каждой категории участников образовательного процесса:**

**Цель психолого-педагогического сопровождения обучающихся**

- формирование у обучающихся знаний, установок, личностных ориентиров и норм поведения, обеспечивающих сохранение и укрепление физического, психологического и социального здоровья,
- достижение планируемых результатов освоения основной образовательной программы, стремления к личностному развитию и успешной социализации.

**Психолого-педагогическое сопровождение педагогов имеет своей целью активизацию инновационной деятельности учителя, освоение новых технологий и методов работы.**

Задачи сопровождения:

- повышение уровня психолого-педагогической компетентности в области знаний психологических особенностей формирования личности, методического и технологического обеспечения процессов ее развития, диагностики качественных изменений, интеграции воздействий на личность ребенка в процессе обучения, воспитания, развития и социализации;
- повышение уровня личностной регуляции: управлять своим поведением, справляться с жизненными вызовами, достигать необходимого уровня успешности в профессиональной деятельности, развиваться, совершенствоваться в личностной сфере;
- предупреждение проблем профессионального выгорания и деформации.

**Цель психолого-педагогического сопровождения родителей, обучающихся:** повышение уровня психолого-педагогической компетентности родителей в вопросах воспитания, развития и обучения ребенка в условиях введения ФГОС ООО.

**Модель психолого-педагогического сопровождения участников образовательного процесса**

Психолого-педагогическое сопровождение с учетом современных требований является не просто суммой разнообразных методов коррекционно-развивающей работы с детьми, но выступает как комплексная технология, особая культура поддержки и помощи ребенку в решении задач развития, обучения, воспитания, социализации.

**Принципы модели психолого-педагогического сопровождения:**

- научность
- системность
- комплексность
- превентивность
- открытость
- технологичность

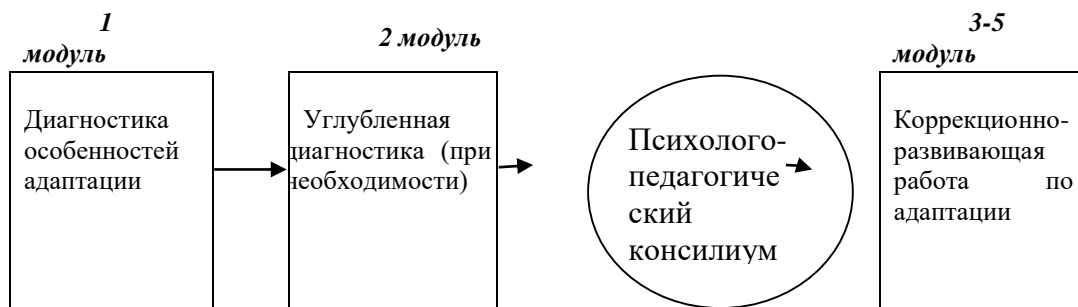
**Этапы психолого-педагогического сопровождения участников образовательного процесса в рамках введения ФГОС ООО**

**Этап 5-е классы**

**Переход обучающихся на новый уровень образования**

Психолого-педагогическое сопровождение обучающихся 5-х классов направлено на создание условий для успешного обучения обучающихся в среднем звене школы. Особое значение придается созданию условий для успешной социально-психологической адаптации к новой социальной ситуации. Этот этап обеспечивается программой психолого-педагогической поддержки при переходе в среднее звено и формами работы с детьми. Главное – создание в рамках образовательной среды психологических условий успешной адаптации.

Проводится фронтальная и индивидуальная диагностика, создается банк данных об интеллектуальном и личностном развитии, о формировании УУД обучающихся. Индивидуальная диагностика проводится по запросу педагогов или родителей обучающихся. Комплекс методик обследования адаптационного периода включает в себя наиболее показательные для адаптации процессы: **мотивация учения, самочувствие, тревожность.**



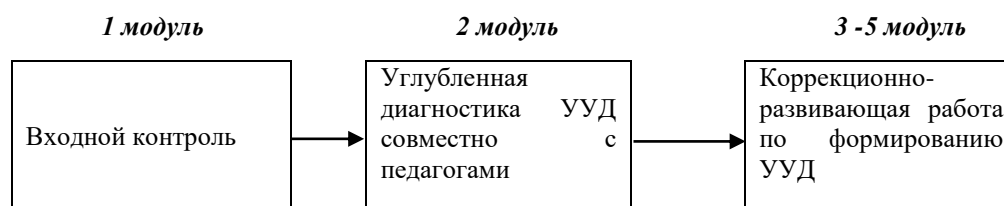
В рамках данного этапа (с сентября по май) предполагается:

- 1. Проведение психолого-педагогической диагностики**, направленной на изучение уровня психологической адаптации обучающихся к учебному процессу.
- 2. Проведение консультационной и просветительской работы с родителями пятиклассников** для ознакомления взрослых с основными задачами и трудностями адаптационного периода.
- 3. Проведение консультационной и просветительской работы с обучающимися**, в направлении формирования социальной и коммуникативной компетентности, адаптации в изменяющейся образовательной среде.
- 4. Проведение групповых и индивидуальных консультаций с педагогами** по выявлению возможных сложностей в формировании УУД и реализации ФГОС. Данное направление позволяет направить работу педагогов на построение учебного процесса в соответствии с индивидуальными особенностями и возможностями школьников.
- 5. Коррекционно-развивающая работа** проводится с двумя целевыми группами: обучающимися с ООП (разрабатывается и реализуется специалистами ОУ по результатам работы психолого-педагогического консилиума), обучающимися, испытывающими временные трудности адаптационного периода. Занятия проводятся как в индивидуальной, так и в групповой форме. Их задача – настроить обучающихся на предъявляемую основной школой систему требований, снять чрезмерное психическое напряжение, сформировать у обучающихся коммуникативные навыки, необходимые для установления межличностных отношений, общения и сотрудничества, оказать помощь обучающимся в усвоении школьных правил.
- 6. Аналитическая работа**, направленная на осмысление итогов деятельности по психолого-педагогическому сопровождению ФГОС ООО, планирование работы на следующий год.

#### Этап 6-8-е классы

##### Психолого-педагогическое сопровождение обучающихся 6-8 классов

Работа по сопровождению 6-8 классов определяется запросом со стороны родителей обучающихся и администрации образовательного учреждения.



В рамках данного этапа (с сентября по май) предполагается:

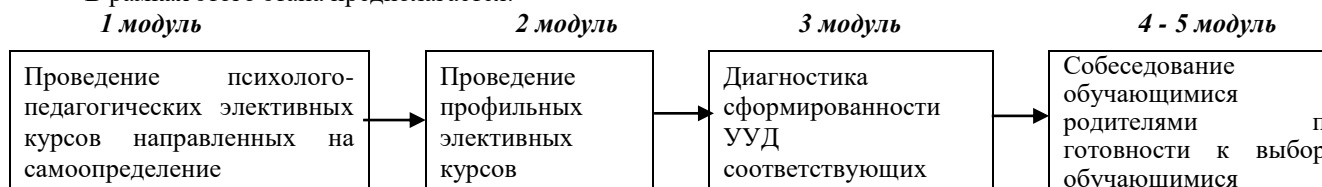
- 1. Проведение психолого-педагогической диагностики**, для изучения уровня психологической адаптации вновь прибывших обучающихся к учебному процессу, изучение микроклимата классных коллективов, уровня тревожности, сформированности УУД и т.д.
- 2. Проведение консультационной и просветительской работы с родителями обучающихся**, направленной на ознакомление взрослых с основными особенностями возрастных периодов развития.
- 3. Проведение групповых и индивидуальных консультаций с педагогами** по выявлению возможных сложностей в формировании УУД и реализации ФГОС, что позволяет направить работу педагогов на построение учебного процесса в соответствии с индивидуальными особенностями и возможностями школьников.
- 4. Проведение консультационной и просветительской работы с обучающимися**
- 5. Коррекционно-развивающая работа** проводится обучающимися с (разрабатывается и реализуется специалистами ОУ по результатам диагностических обследований, либо по запросу участников образовательного процесса). Занятия проводятся как в индивидуальной, так и в групповой форме. Их задача – помочь обучающимся преодолеть сложности подросткового возраста, негативизм, корректировать проблемы на личностном, эмоциональном уровнях, снять чрезмерное психическое напряжение, коммуникативные навыки, необходимые для установления межличностных отношений, общения и сотрудничества, оказать помощь вновь прибывшим обучающимся в усвоении школьных правил.
- 6. Аналитическая работа**, направленная на осмысление итогов деятельности по психолого-педагогическому сопровождению ФГОС ООО, планирование работы на следующий год.

#### Этап 9-е классы

##### Психолого-педагогическая экспертиза уровня сформированности УУД

обучающихся 9-х классов

В рамках этого этапа предполагается:



подростков и выбор ими  
дальнейшего  
образовательного маршрута

требованиям ФГОС  
ООО

дальнейшего  
образовательного  
маршрута

**1. Проведение психолого-педагогической диагностики**, направленной на определение у обучающихся уровня сформированности универсальных учебных действий; готовности к выбору индивидуального образовательного маршрута при завершении обучения в 9 классе.

**2. Проведение элективных и факультативных курсов направленных на самоопределение подростков и выбор ими дальнейшего образовательного маршрута.**

**3. Проведение индивидуальных и групповых консультаций родителей** по определению дальнейшего образовательного маршрута детей с учетом индивидуальных особенностей и профессиональных интересов и склонностей (по результатам диагностики).

**4. Организация и проведение собеседования** по готовности к выбору обучающимися дальнейшего образовательного маршрута и определению путей его достижения.

**Ожидаемые результаты психолого-педагогического сопровождения участников образовательного процесса в рамках введения ФГОС ООО**

Создание системы психолого-педагогического сопровождения реализации ФГОС в образовательном процессе с учетом преемственности его содержания и форм, а также специфики возрастного психофизического развития обучающихся, профессиональных возможностей и потребностей участников образовательных отношений;

Психологизация учебно-воспитательного процесса, создание комфортной развивающей образовательной среды в свете требований ФГОС ООО;

Улучшение качества психолого-педагогических условий, способствующих повышению уровня профессиональной мотивации, компетентности педагогов и родителей в условиях реализации ФГОС ООО.

**Результативность деятельности педагога-психолога определяется следующими критериями:**

- достижение учащимися результатов освоения основной образовательной программы;
- психолого-педагогическое обеспечение преемственности содержания и форм организации образовательного процесса;
- обеспечение учета специфики возрастного психофизического развития обучающихся при реализации образовательной программы;
- сформированность психолого-педагогической компетентности педагогических и административных работников, родительской общественности;
- сформированность у обучающихся ценностных установок на здоровый и безопасный образ жизни;
- обеспечение дифференцированного и индивидуализированного обучения, в том числе реализации индивидуальных образовательных маршрутов и психологического сопровождения инклюзивного образования;
- функционирование системы мониторингов возможностей и способностей обучающихся, выявления и поддержки одаренных детей, детей с ограниченными возможностями здоровья;
- сформированность коммуникативных навыков обучающихся.

**3.4.3. Финансово-экономические условия реализации основной образовательной программы основного общего образования**

Финансовое обеспечение реализации образовательной программы среднего общего образования опирается на исполнение расходных обязательств, обеспечивающих государственные гарантии прав на получение общедоступного и бесплатного среднего общего образования. Объем действующих расходных обязательств отражается в муниципальном задании МБОУ «СОШ №19 города Новоалтайска Алтайского края».

Муниципальное задание устанавливает показатели, характеризующие качество и (или) объем (содержание) муниципальной услуги, а также порядок ее оказания (выполнения).

Финансовое обеспечение реализации образовательной программы среднего общего образования бюджетной образовательной организации осуществляется исходя из расходных обязательств на основе муниципального задания по оказанию муниципальных образовательных услуг.

Обеспечение государственных гарантий реализации прав на получение общедоступного и бесплатного среднего общего образования в общеобразовательных организациях осуществляется в соответствии с нормативами, определяемыми органами государственной власти субъектов Российской Федерации.

Норматив затрат на реализацию образовательной программы среднего общего образования – гарантированный минимально допустимый объем финансовых средств в год в расчете на одного обучающегося, необходимый для реализации образовательной программы среднего общего образования, включая:

- расходы на оплату труда работников, реализующих образовательную программу среднего общего образования;
- расходы на приобретение учебников и учебных пособий, средств обучения;
- прочие расходы (за исключением расходов на содержание зданий и оплату коммунальных услуг, осуществляемых из местных бюджетов).

Нормативные затраты на оказание государственной или муниципальной услуги в сфере образования определяются по каждому виду и направленности образовательных программ, с учетом форм обучения, типа образовательной организации, сетевой формы реализации образовательных программ, образовательных технологий,

специальных условий получения образования обучающимися с ОВЗ, обеспечения безопасных условий обучения и воспитания, охраны здоровья обучающихся, а также с учетом иных предусмотренных законодательством особенностей организации и осуществления образовательной деятельности (для различных категорий обучающихся), за исключением образовательной деятельности, осуществляемой в соответствии с образовательными стандартами, в расчете на одного обучающегося, если иное не установлено законодательством.

Порядок определения и доведения до общеобразовательных организаций бюджетных ассигнований, рассчитанных с использованием нормативов бюджетного финансирования в расчете на одного обучающегося, должен обеспечить нормативно-правовое регулирование на региональном уровне следующих положений:

- сохранение уровня финансирования по статьям расходов, включенным в величину норматива затрат на реализацию образовательной программы среднего общего образования (заработная плата с начислениями, прочие текущие расходы на обеспечение материальных затрат, непосредственно связанных с учебной деятельностью общеобразовательных организаций);
- возможность использования нормативов не только на уровне межбюджетных отношений (бюджет субъекта Российской Федерации – местный бюджет), но и на уровне внутрибюджетных отношений (местный бюджет – общеобразовательная организация) и общеобразовательной организации.

Образовательная организация самостоятельно принимает решение в части направления и расходования средств муниципального задания. И самостоятельно определяет долю средств, направляемых на оплату труда и иные нужды, необходимые для выполнения государственного задания.

При разработке программы образовательной организации в части обучения детей с ОВЗ, финансовое обеспечение реализации образовательной программы среднего общего образования для детей с ОВЗ учитывает расходы необходимые для коррекции нарушения развития.

Нормативные затраты на оказание муниципальных услуг включают в себя затраты на оплату труда педагогических работников с учетом обеспечения уровня средней заработной платы педагогических работников за выполняемую ими учебную (преподавательскую) работу и другую работу, определяемого в соответствии с Указами Президента Российской Федерации, нормативно-правовыми актами Правительства Российской Федерации, органов государственной власти Алтайского края, органов местного самоуправления города Новоалтайска.

В связи с требованиями ФГОС ООО при расчете регионального норматива должны учитываться затраты рабочего времени педагогических работников образовательных организаций на урочную и внеурочную деятельность.

Формирование фонда оплаты труда МБОУ «СОШ №19 города Новоалтайска Алтайского края» осуществляется в пределах объема средств образовательной организации на текущий финансовый год, установленного в соответствии с нормативами финансового обеспечения, определенными органами государственной власти Алтайского края, количеством обучающихся, соответствующими поправочными коэффициентами (при их наличии) и локальным нормативным актом МБОУ «СОШ №19 города Новоалтайска Алтайского края», устанавливающим положение об оплате труда работников образовательной организации.

Размеры, порядок и условия осуществления стимулирующих выплат определяются локальными нормативными актами МБОУ «СОШ №19 города Новоалтайска Алтайского края». В локальных нормативных актах о стимулирующих выплатах определены критерии и показатели результативности и качества деятельности и результатов, разработанные в соответствии с требованиями ФГОС ООО к результатам освоения образовательной программы среднего общего образования. В них включаются: динамика учебных достижений обучающихся, активность их участия во внеурочной деятельности; использование учителями современных педагогических технологий, в том числе здоровьесберегающих; участие в методической работе, распространение передового педагогического опыта; повышение уровня профессионального мастерства и др.

#### **3.4.4. Материально-технические условия реализации основной образовательной программы основного общего образования.**

В соответствии с требованиями ФГОС в образовательном учреждении, реализующем основную образовательную программу основного общего образования, должны быть оборудованы:

- учебные кабинеты с автоматизированными рабочими местами обучающихся и педагогических работников;
- помещения для занятий учебно-исследовательской и проектной деятельностью, моделированием и техническим творчеством;
- необходимые для реализации учебной и внеурочной деятельности лаборатории и мастерские;
- помещения (кабинеты, мастерские, студии) для занятий музыкой и изобразительным искусством;
- информационно-библиотечные центры с рабочими зонами, оборудованными читальными залами и книгохранилищами, обеспечивающими сохранность книжного фонда, медиатекой;
- актовый зал;
- спортивные зал, спортивные площадки, оснащённые игровым, спортивным оборудованием и инвентарём;
- помещения для питания обучающихся, а также для хранения и приготовления пищи, обеспечивающие возможность организации качественного горячего питания, в том числе горячих завтраков;
- помещения для медицинского персонала;

- административные и иные помещения, оснащённые необходимым оборудованием, в том числе для организации учебного процесса с детьми-инвалидами и детьми с ограниченными возможностями здоровья;
- гардеробы, санузлы, места личной гигиены;
- участок (территория) с необходимым набором оснащённых зон.

Все помещения должны быть обеспечены полными комплектами оборудования для реализации всех предметных областей и внеурочной деятельности, включая расходные материалы и канцелярские принадлежности, а также мебелью, офисным оснащением и необходимым инвентарём.

#### **Требования к учебному кабинету.**

Помещение учебного кабинета, его оборудование, площадь, освещённость и воздушно-тепловой режим, расположение и размеры рабочих, учебных зон должны соответствовать государственным санитарно-эпидемиологическим правилам и нормативам и обеспечивать возможность безопасной и комфортной организации всех видов учебной и внеурочной деятельности для всех участников образовательного процесса, а также требованиям пожарной безопасности.

Оснащение учебных кабинетов основной ступени общего образования должно обеспечиваться:

- набором традиционной учебной техники для обеспечения образовательного процесса;
- традиционными средствами обучения по предметным областям, которые содержат различные средства наглядности, а также лабораторное и демонстрационное оборудование, приборы и инструменты для проведения натуральных экспериментов и пр.

В учебном кабинете оборудуется удобное рабочее место для педагогического работника: рабочий стол, приставка для демонстрационного оборудования и технических средств обучения, шкафы для хранения наглядных пособий, экспозиционные устройства, инструменты и приспособления в соответствии со спецификой преподаваемой дисциплины.

Рабочее место педагогического работника оборудуется классной доской, которая должна быть изготовлена из материалов, имеющих высокую адгезию с материалами, используемыми для письма, хорошо очищаться влажной губкой, быть износостойкими, иметь темно-зеленый цвет и антибликовое покрытие. При использовании маркерной доски цвет маркера должен быть контрастным (черный, красный, коричневый, темные тона синего и зеленого). Классные доски должны иметь лотки для задержания меловой пыли, хранения мела, тряпки, держателя для чертежных принадлежностей.

Допускается оборудование учебных помещений и кабинетов интерактивными досками, отвечающими гигиеническим требованиям.

Каждый обучающийся обеспечивается рабочим местом с учетом его роста, состояния зрения и слуха. Организация рабочих мест должна обеспечивать возможность выполнения практических и лабораторных работ в полном соответствии с практической частью образовательной программы, при этом необходимо учитывать требования техники безопасности, гарантировать безопасные условия для организации образовательного процесса.

Оформление учебного кабинета должно соответствовать требованиям современного дизайна для учебных помещений.

#### **Оценка материально-технических условий реализации основной образовательной программы в МБОУ «СОШ № 19 города Новоалтайска Алтайского края»**

<b>№ п/п</b>	<b>Требования ФГОС, нормативных и локальных актов</b>	<b>Необходимо/имеется в наличии</b>
1	Учебные кабинеты с автоматизированными рабочими местами обучающихся и педагогических работников	имеется
2	Помещения для занятий учебно-исследовательской и проектной деятельностью, моделированием и техническим творчеством	имеется
3	Необходимые для реализации учебной и внеурочной деятельности лаборатории и мастерские	имеется
4	Помещения (кабинеты, мастерские, студии) для занятий музыкой, изобразительным искусством	имеется
5	Информационно-библиотечные центры с рабочими зонами, оборудованными читальными залами и книгохранилищами, обеспечивающими сохранность книжного фонда, медиатекой	имеется
6	Актальный зал	имеется актальный зал
7	Спортивные комплексы, залы, бассейны, стадионы, спортивные площадки, тир, оснащённые игровым, спортивным оборудованием и инвентарём	имеется спортивный зал, спортивная площадка
8	Автогородки	
9	Помещения для питания обучающихся, а также для хранения и приготовления пищи, обеспечивающие возможность организации качественного горячего питания, в том числе горячих завтраков	имеется

10	Помещения для медицинского персонала	имеется
12	Административные и иные помещения, оснащённые необходимым оборудованием, в том числе для организации учебного процесса с детьми-инвалидами и детьми с ограниченными возможностями здоровья	имеется
13	Гардеробы, санузлы, места личной гигиены	имеется
14	Участок (территория) с необходимым набором оснащённых зон.	имеется

Имеется хорошее учебно-методическое и информационное обеспечение. Все учебные предметы (инвариантные и вариативные) обеспечены методическими разработками, системой дифференцированных заданий, позволяющих педагогу организовать урочную, внеурочную и самостоятельную деятельность школьников в соответствии со способностями, возможностями и образовательными потребностями.

Школьникам предоставлена возможность использования ресурсов локальной, объединяющей 34 компьютера, и глобальной сетей, электронных учебно-наглядных пособий и оборудования: 21 видеопроектор, 5 интерактивных досок, 1 система голосования, 18 принтеров.

Постоянно улучшается материально-техническая база. В школе 33 учебных кабинета, из них: столярная и слесарные мастерские, 1 кабинет обслуживающего труда, 1 кабинет информатики, 1 кабинет физики, 1 кабинет химии, 1 – географии, 1 кабинет биологии, 4 –русского языка и литературы, 4 – математики, 1 – изо, 1 – музыки, 3 – истории, 4 кабинета иностранного языка. Учебные кабинеты оснащены учебной мебелью согласно нормам СанПиНов. Оборудование, соответствующее требованиям ФГОС, имеется в специализированных кабинетах: химии, физики, биологии, географии. Обеспеченность АРМ -100% Обучены работе с электронным журналом 100% педагогических работников. Школа имеет: 1 компьютерный класс.

В управленческой деятельности используются 3 ксерокса, 2 сканера, 3 принтера, 8 компьютеров подключенных к Интернету. Работает внутренняя электронная почта. В школе имеются 2 спортивных зала, кабинет психологической диагностики.

Столовая рассчитана на 150 мест,

кроме организованного питания по 2х недельному циклическому меню, возможно питание по выбору обучающихся <https://shkola19novoaltajsk-r22.gosweb.gosuslugi.ru/svedeniya-ob-obrazovatelnoy-organizatsii/organizatsiya-pitaniya/>

#### **Соблюдение мер противопожарной и антитеррористической безопасности**

На основании анализа возможных угроз для учебных заведений и в соответствии с нормативно-правовыми документами в МБОУ «СОШ № 19 г.Новоалтайска Алтайского края» разработан «Паспорт безопасности» - документ, определяющий готовность учреждения к выполнению возложенных на него задач по обеспечению безопасности и противодействия терроризму. Ежедневно осуществляется дежурство администратора и учителей. Обучающиеся не покидают здание во время учебного процесса без особого разрешения классного руководителя или дежурного администратора. Родители (законные представители) обучающихся посещают школу в указанное время на переменах или после занятий.

Помощник дежурного заносит данные о посетителе в журнал регистрации. Вход посторонних лиц осуществляется строго при наличии документа, подтверждающего личность. Запрещен вход в школу любых посетителей, если они отказываются предъявить документы, удостоверяющие личность и объяснить цель посещения.

Здание школы оборудовано автоматической системой пожаротушения и голосовым оповещением.

Здание школы имеет 3 запасных выхода, есть ограждение по всему периметру территории.

Подготовка персонала и обучающихся осуществляется путём изучения и отработки действий, предусмотренных в инструкциях о порядке действий при угрозе возникновения чрезвычайной ситуации. Регулярно проводятся плановые тренировочные мероприятия по эвакуации сотрудников и обучающихся при возникновении пожара. Вопросы противопожарной и антитеррористической защищённости специально рассматриваются на совещаниях коллектива, в рамках уроков ОБЖ. Обеспечивается постоянное наличие наглядной информации, стендов и памяток по противопожарной и антитеррористической безопасности.

#### **Состояние территории школы**

имеется:

- ограждение и освещение участка;
- наличие и состояние необходимых знаков дорожного движения при подъезде;
- оборудование хозяйственной площадки, состояние мусоросборника.

**Медицинское обеспечение** школы, система охраны здоровья обучающихся, режим работы МБОУ «СОШ № 19 города Новоалтайска Алтайского края» соответствует санитарно-эпидемиологическим правилам (СанПиН 2.4.2.2821-10). В школе оборудован медицинский кабинет. Медицинское обслуживание учащихся проводится в рамках договора с КГБУЗ «Городская поликлиника».

#### **Организация питания**

В МБОУ «СОШ № 19 города Новоалтайска Алтайского края» имеется оборудованная столовая, совмещенная с актовым залом. Обеденный зал рассчитан на 170 посадочных мест.



Питание в школе организовано на основе примерного циклического меню рационов горячих завтраков и обедов, а также примерного ассортиментного перечня буфетной продукции, согласованного в органах Роспотребнадзора. Реализация продукции, не предусмотренной утвержденными перечнями и меню, не допускается.

Медико-биологическая и гигиеническая оценка рационов питания (примерных меню), выдача санитарно-эпидемиологических заключений о соответствии типовых рационов питания (примерных меню) санитарным правилам и возрастным нормам физиологической потребности детей и подростков в пищевых веществах и энергии, плановый контроль за организацией питания, качеством поступающего сырья и готовой продукции, реализуемых в школе, осуществляется органами Роспотребнадзора. Ежедневные меню рационов питания согласовываются директором школы.

### **3.4.5. Информационно-методические условия реализации основной образовательной программы основного общего образования.**

Информационно-образовательная среда (ИОС) - открытая педагогическая система, сформированная на основе разнообразных информационных образовательных ресурсов, современных информационно-телекоммуникационных средств и педагогических технологий, направленных на формирование творческой, социально активной личности, а также компетентность участников образовательных отношений в решении учебно-познавательных и профессиональных задач с применением информационно-коммуникационных технологий (ИКТ-компетентность), наличие служб поддержки применения ИКТ.

ИОС МБОУ «СОШ № 19 города Новоалтайска Алтайского края» строится в соответствии со следующей иерархией:

- единая информационно-образовательная среда страны;
- единая информационно-образовательная среда региона;
- информационно-образовательная среда образовательной организации;
- предметная информационно-образовательная среда;
- информационно-образовательная среда УМК;
- информационно-образовательная среда компонентов УМК;
- информационно-образовательная среда элементов УМК.

Основными элементами ИОС являются:

- информационно-образовательные ресурсы в виде печатной продукции;
- информационно-образовательные ресурсы на сменных оптических носителях;
- информационно-образовательные ресурсы сети Интернет;
- вычислительная и информационно-телекоммуникационная инфраструктура;
- прикладные программы, в том числе поддерживающие администрирование и финансово- хозяйственную деятельность образовательной организации (бухгалтерский учет, делопроизводство, кадры и т. д.).

Необходимое для использования ИКТ оборудование отвечает современным требованиям и обеспечивает использование ИКТ:

- в учебной деятельности;
- во внеурочной деятельности;
- в исследовательской и проектной деятельности;
- при измерении, контроле и оценке результатов образования;
- в административной деятельности, включая дистанционное взаимодействие образовательной организации с другими организациями социальной сферы и органами управления.

Учебно-методическое и информационное оснащение образовательного процесса обеспечивает возможность:

- реализации индивидуальных образовательных планов обучающихся, осуществления их самостоятельной образовательной деятельности;
- ввода русского и иноязычного текста, распознавания сканированного текста; создания текста на основе расшифровки аудиозаписи; использования средств орфографического и синтаксического контроля русского текста и текста на иностранном языке; редактирования и структурирования текста средствами текстового редактора;
- записи и обработки изображения (включая микроскопические, телескопические и спутниковые изображения) и звука при фиксации явлений в природе и обществе, хода образовательного процесса; переноса информации с нецифровых носителей (включая трехмерные объекты) в цифровую среду (оцифровка, сканирование);
- создания и использования диаграмм различных видов (алгоритмических, концептуальных, классификационных, организационных, хронологических, родства и др.), специализированных географических (в ГИС) и исторических карт; создания виртуальных геометрических объектов, графических сообщений с проведением рукой произвольных линий;
- организации сообщения в виде линейного или включающего ссылки сопровождения выступления, сообщения для самостоятельного просмотра, в том числе видеомонтажа и озвучивания видеосообщений;
- выступления с аудио-, видео- и графическим экранным сопровождением;
- вывода информации на бумагу и т. п. и в трехмерную материальную среду (печать);

- информационного подключения к локальной сети и глобальной сети Интернет, входа в информационную среду организации, в том числе через Интернет, размещения гипермедиасообщений в информационной среде образовательной организации;
- поиска и получения информации;
- использования источников информации на бумажных и цифровых носителях (в том числе в справочниках, словарях, поисковых системах);
- вещания (подкастинга), использования носимых аудио-, видеоустройств для учебной деятельности на уроке и вне урока;
- общения в Интернете, взаимодействия в социальных группах и сетях, участия в форумах, групповой работы над сообщениями (вики);
- создания, заполнения и анализа баз данных, в том числе определителей; их наглядного представления;
- включения обучающихся в проектную и учебно-исследовательскую деятельность, проведения наблюдений и экспериментов, в том числе с использованием: учебного лабораторного оборудования, цифрового (электронного) и традиционного измерения, включая определение местонахождения; виртуальных лабораторий, вещественных и виртуально-наглядных моделей и коллекций основных математических и естественно- научных объектов и явлений;
- исполнения, сочинения и аранжировки музыкальных произведений с применением традиционных народных и современных инструментов и цифровых технологий, использования звуковых и музыкальных редакторов, клавишных и кинестетических синтезаторов;
- художественного творчества с использованием ручных, электрических и ИКТ- инструментов, реализации художественно-оформительских и издательских проектов, натурной и рисованной мультипликации;
- создания материальных и информационных объектов с использованием ручных и электроинструментов, применяемых в избранных для изучения распространенных технологиях (индустриальных, сельскохозяйственных, технологиях ведения дома, информационных и коммуникационных технологиях);
- проектирования и конструирования, в том числе моделей с цифровым управлением и обратной связью, с использованием конструкторов; управления объектами; программирования;
- занятий по изучению правил дорожного движения с использованием игр, оборудования, а также компьютерных тренажеров;
- размещения продуктов познавательной, учебно-исследовательской и проектной деятельности обучающихся в информационно-образовательной среде образовательной организации;
- проектирования и организации индивидуальной и групповой деятельности, организации своего времени с использованием ИКТ; планирования учебного процесса, фиксирования его реализации в целом и отдельных этапов (выступлений, дискуссий, экспериментов);
- обеспечения доступа в школьной библиотеке к информационным ресурсам Интернета, учебной и художественной литературе, коллекциям медиаресурсов на электронных носителях, множительной технике для тиражирования учебных и методических тексто-графических и аудио-, видеоматериалов, результатов творческой, научно-исследовательской и проектной деятельности обучающихся;
- проведения массовых мероприятий, собраний, представлений; досуга и общения обучающихся с возможностью для массового просмотра кино- и видеоматериалов, организации сценической работы, театрализованных представлений, обеспеченных озвучиванием, освещением и мультимедиасопровождением.

Все указанные виды деятельности обеспечиваются расходными материалами.

### Создание информационно-образовательной среды, соответствующей требованиям ФГОС

№п/п	Необходимые средства	Имеющееся в наличии	Сроки создания условий в соответствии с требованиями ФГОС
1	Технические средства: мультимедийный проектор и экран; принтер монохромный; цифровой фотоаппарат; цифровая видеокамера; сканер; микрофон; музыкальная клавиатура; оборудование компьютерной сети; конструктор, позволяющий создавать компьютерно-управляемые движущиеся модели с обратной связью; цифровой микроскоп; доска со средствами, обеспечивающими обратную связь.	Имеются	Контроль состояния 2 раз в год, по необходимости обновление
2	Программные инструменты: операционные системы и служебные	Имеется в основном. Необходимо:	До 2023

	инструменты; орфографический корректор для текстов на русском и иностранном языках; текстовый редактор для работы с русскими и иноязычными текстами; инструмент планирования деятельности; графический редактор для обработки растровых изображений; музыкальный редактор; редактор подготовки презентаций; редактор видео; редактор звука; ГИС; виртуальные лаборатории по учебным предметам; редактор для совместного удаленного редактирования сообщений	клавиатурный тренажер для русского и иностранного языков; графический редактор для обработки векторных изображений; редактор представления временной информации (линия времени); редактор генеалогических деревьев; цифровой биологический определитель; среды для дистанционного онлайн и офлайн сетевого взаимодействия; среда для интернет-публикаций; редактор интернет-сайтов;	
3	Обеспечение технической, методической организационной поддержки	Имеется	
4	Отображение образовательного процесса в информационной среде	Имеется	
5	Компоненты на бумажных носителях	Имеется	Ежегодное пополнение
6	Компоненты на CD и DVD	Имеется	

Учебно-методическое и информационное обеспечение реализации основной образовательной программы основного общего образования обеспечивает укомплектованность учебниками, учебно-методической литературой и материалами по всем учебным предметам основной образовательной программы основного общего образования на определенных учредителем организации, осуществляющей образовательную деятельность, языках обучения и воспитания.

Фонд дополнительной литературы включает: отечественную и зарубежную, классическую и современную художественную литературу; научно-популярную и научно-техническую литературу; издания по изобразительному искусству, музыке, физической культуре и спорту, экологии, правилам безопасного поведения на дорогах; справочно-библиографические и периодические издания; собрание словарей; литературу по социальному и профессиональному самоопределению обучающихся.

№ п/п	Необходимые средства	Количество средств		Сроки создания условий в соответствии с требованиями ФГОС
		Необходимое	Имеющееся в наличии	
I	Технические средства			
	компьютеры	88	88	
	видеопроекторы	21	21	
	принтеры	18	18	
	мфу	9	9	
	интерактивные доски	5	5	

	цифровой микроскоп, цифровая лаборатория "Архимед"	1	1	
	Система голосования	1	1	
<b>II</b>	<b>Программные инструменты</b>			
	<b>Операционная система</b>			
	Windows XP	23	23	
	Windows7	4	4	
	Windows 8	7	7	
	<b>Прикладные программы</b>			
	МOffice 2003	3	3	
	МOffice 2007	11	11	
	МOffice 2010	18	18	
МOffice 2013	2	2		
<b>III</b>	<b>Обеспечение технической, методической и организационной поддержки</b>		<a href="https://shkola19novoaltajsk-r22.gosweb.gosuslugi.ru/svedeniya-ob-obrazovatelnoy-organizatsii/infrastruktura-i-osnaschenie/">https://shkola19novoaltajsk-r22.gosweb.gosuslugi.ru/svedeniya-ob-obrazovatelnoy-organizatsii/infrastruktura-i-osnaschenie/</a>	
<b>IV</b>	<b>Отображение образовательного процесса в информационной среде:</b>		<a href="https://shkola19novoaltajsk-r22.gosweb.gosuslugi.ru/roditelyam-i-uchenikam/novosti/">https://shkola19novoaltajsk-r22.gosweb.gosuslugi.ru/roditelyam-i-uchenikam/novosti/</a>	
<b>V</b>	<b>Компоненты на бумажных носителях:</b>		<a href="#">Библиотечные ресурсы</a>	

**Учебно-методическое обеспечение реализации основной образовательной программы**

**Учебно-методическое обеспечение основного общего образования**

<b>Предмет по учебному плану</b>	<b>Учебники 5-9 класс (наименование, автор, издательство)</b>	<b>Номер ФПУ</b>
Русский язык	Русский язык: 5-й класс: учебник: в 2 частях. Ладыженская Т.А., Баранов М.Т., Тростенцова Л.А. и другие. Акционерное общество «Издательство «Просвещение»	1.1.2.1.1.1.1
	Русский язык (в 2 частях) 6класс Баранов М.Т., Ладыженская Т.А., Тростенцова Л.А. и другие. Просвещение	1.1.2.1.1.3.2
	Русский язык (в 2 частях). 7класс. Баранов М.Т., Ладыженская Т.А., Тростенцова Л.А. и другие. Просвещение	1.1.2.1.1.3.3
	Русский язык. 8класс. Бархударов С.Г., Крючков С.Е., Максимов Л.Ю. и другие. Просвещение	1.1.2.1.1.3.4
	Русский язык. 9класс Бархударов С.Г., Крючков С.Е., Максимов Л.Ю. и другие.	1.1.2.1.1.3.5

	Просвещение	
Литература	Литература: 5-й класс: учебник: в 2 частях. Коровина В.Я, Журавлев В.П., Коровин В.И. Акционерное общество «Издательство «Просвещение»	1.1.2.1.2.1.1
	Литература (в 2 частях) 6 класс Полухина В.П., Коровина В. А., Журавлёв В.П. и др. под ред. Коровиной В.А. Просвещение	1.1.2.1.2.2.2.
	Литература (в 2 частях) 7 класс. Коровина В.Я., Журавлев В.П., Коровин В.И. Просвещение	1.1.2.1.2.2.3.
	Литература (в 2 частях) 8 класс. Коровина В.Я., Журавлев В.П., Коровин В.И. Просвещение	1.1.2.1.2.2.4
	Литература (в 2 частях) 9 класс. Коровина В.Я., Журавлев В.П., Коровин В.И. и другие; под редакцией Коровиной В.Я. Просвещение	1.1.2.1.2.2.5
Английский язык	Английский язык: 5-й класс: учебник. Ваулина Ю.Е., Дули Д., Подоляко О.Е. и др. Акционерное общество «Издательство «Просвещение»	1.1.2.3.1.1.1
	Английский язык 6 класс. Ваулина Ю.Е., Дули Д., Подоляко О.Е. и др. Просвещение	1.1.2.2.1.4.2.
	Английский язык. 7 класс. Ваулина Ю.Е., Дули Д., Подоляко О.Е. и др. Просвещение	1.1.2.2.1.4.3.
	Английский язык. 8 класс. Ваулина Ю.Е., Дули Д., Подоляко О.Е. и др. Просвещение	1.1.2.2.1.4.4.
	Английский язык. 9 класс. Ваулина Ю.Е., Дули Д., Подоляко О.Е. и др. Просвещение	1.1.2.2.1.4.5.
Немецкий язык	Немецкий язык. 8 класс. Бим И.Л., Садовая Л.В., Крылова Ж.Я. и другие. Просвещение.	

Математика	Математика: 5-й класс: базовый уровень: учебник: в 2 частях. Виленкин Н.Я., Жохов В.И., Чесноков А.С. и другие. Акционерное общество «Издательство «Просвещение»	1.1.2.4.1.1.1
	Математика 6класс (в 2 частях) Виленкин Н.Я., Жохов В.И., Чесноков А.С., Александрова Л.А., Шварцбурд С.И. Мнемозина	1.1.2.4.1.12.2.
Алгебра	Математика. Алгебра: 7-й класс: базовый уровень: учебник. Макарычев Ю.Н., Миндюк Н.Г., Нешков К.И. и другие под ред. Теляковского С.А Акционерное общество «Издательство «Просвещение»	1.1.2.4.1.1.3
	Алгебра 8класс Макарычев Ю.Н., Миндюк Н.Г. Нешков К.И. и др. Просвещение	1.1.2.4.2.4.2.
	Алгебра 9клас. Макарычев Ю.Н., Миндюк Н.Г. Нешков К.И. и др. Просвещение	1.1.2.4.2.4.3.
Геометрия	Математика. Геометрия: 7-9-е классы: базовый уровень: учебник. Атанасян Л.С., Бутузов В.Ф., Кадомцев С.Б. и другие. Акционерное общество «Издательство «Просвещение»	1.1.2.4.1.2.1
Геометрия	Геометрия: 7-9-е классы. Атанасян Л.С., Бутузов В.Ф., Кадомцев С.Б. и другие. Просвещение	1.1.2.4.3.1.1.
Вероятность и статистика	Математика. Вероятность и статистика: 7-9-е классы: базовый уровень: учебник: в 2 частях. Высоцкий И.Р., Яценко И.В., под ред. Яценко И.В. Акционерное общество «Издательство «Просвещение»	1.1.2.4.1.3.1
Информатика	Информатика: 7-й класс: базовый уровень: учебник. Босова Л.Л., Босова А.Ю. Акционерное общество «Издательство «Просвещение»	1.1.2.4.2.1.1
	Информатика: 8-й класс: базовый уровень: учебник. Босова Л.Л., Босова А.Ю. Акционерное общество «Издательство «Просвещение»	1.1.2.4.2.1.2
	Информатика: 9-й класс: базовый уровень: учебник. Босова Л.Л., Босова А.Ю. Акционерное общество «Издательство «Просвещение»	1.1.2.4.2.1.3
Всеобщая история	История. Всеобщая история. История Древнего мира 5-й класс: учебник. Вигасин А.А., Годер Г.И., Свенцицкая И.С.; под ред. Искендерова А.А Акционерное общество «Издательство «Просвещение»	1.1.2.5.1.2.1
	Всеобщая история. История Средних веков 6 класс. Агибалова Е.В., Донской Г.М.; под редакцией Сванидзе А.А. Просвещение	1.1.2.3.2.1.2

	Всеобщая история. История Нового времени 7 класс. Юдовская А.Я., Баранов П.А., Ванюшкина Л.М.; под редакцией Искендерова А.А. Просвещение	1.1.2.3.2.1.3
	Всеобщая история. История Нового времени. 8 класс. Юдовская А.Я., Баранов П.А., Ванюшкина Л.М. и другие; под редакцией Искендерова А.А. Просвещение	1.1.2.3.2.1.4

	Всеобщая история. История Нового времени. 9 класс.. Юдовская А.Я., Баранов П.А., Ванюшкина Л.М. и другие; под редакцией Искендерова А.А. Просвещение	1.1.2.3.2.1.5
История России	История. История России : 6-й класс : учебник : в 2 частях. Арсентьев Н. М., Данилов А. А., Стефанович П. С. и другие ; под ред. Торкунова А. В. Просвещение	1.1.2.5.1.1.1.
	История России (в 2 частях). 7 класс. Арсентьев Н.М., Данилов А.А., Курукин И.В. и другие; под редакцией Торкунова А.В. Просвещение	1.1.2.3.1.1.2.
	История России (в 2 частях). 8 класс. Арсентьев Н.М., Данилов А.А., Курукин И.В. и другие; под редакцией Торкунова А.В. Просвещение	1.1.2.3.1.1.3.
	История России (в 2 частях). 9 класс. Арсентьев Н.М., Данилов А.А., Левавдовский А.А. и другие; под редакцией Торкунова А.В. Просвещение	1.1.2.3.1.1.4.
Обществознание	Обществознание. 6 класс : учебник. Боголюбов Л. Н., Рутковская Е. Л., Иванова Л. Ф. и другие. Акционерное общество «Издательство «Просвещение»	1.1.2.5.2.1.1.
	Обществознание 7класс. Боголюбов Л.Н., Иванова Л.Ф., Городецкая Н.И. и другие. Просвещение	1.1.2.3.3.1.2
	Обществознание 8 класс. Боголюбов Л.Н., Лазебникова А.Ю., Городецкая Н.И. и другие.Просвещение	1.1.2.3.3.1.3
	Обществознание 9 класс. Боголюбов Л.Н., Лазебникова А.Ю., Матвеев А.И. и другие. Просвещение	1.1.2.3.3.1.4
География	География : 5-6-е классы : учебник. Алексеев А.И., Николина В.В., Липкина Е.К. и другие. Акционерное общество «Издательство «Просвещение»	1.1.2.5.3.1.1

	География:5–6 классы. Алексеев А.И., Николина В.В., Липкина Е.К. и другие. Просвещение	1.1.2.3.4.1.1
	География. 7 класс. Алексеев А.И., Николина В.В., Липкина Е.К. и другие. Просвещение	1.1.2.3.4.1.2
	География. 8 класс. Алексеев А.И., Николина В.В., Липкина Е.К. и другие. Просвещение	1.1.2.3.4.1.3
	География. 9 класс. Алексеев А.И., Николина В.В., Липкина Е.К. и другие. Просвещение	1.1.2.3.4.1.4

Биология	Биология: 5-й класс: базовый уровень: учебник. Пасечник В.В., Суматохин С.В., Гапонюк З.Г., Швецов Г.Г; под ред. Пасечника В.В.Акционерное общество «Издательство «Просвещение»	1.1.2.6.3.1.1
	Биология. 6класс. Сивоглазов В.И., Плешаков А.А. Просвещение	1.1.2.5.2.4.2.
	Биология 7класс. Сивоглазов В.И., Плешаков А.А. Просвещение	1.1.2.5.2.4.3
	Биология: 8-й класс: базовый уровень: учебник. Пасечник В. В., Суматохин С. В., Гапонюк З.Г.; под редакцией Пасечника В. В. Акционерное общество «Издательство «Просвещение»	1.1.2.6.3.1.4. -?
	Биология: 9-й класс: базовый уровень: учебник Пасечник В.В., Каменский А.А., Швецов Г.Г. и другие; под ред. Пасечника В.В.	1.1.2.6.3.1.5. -?
Физика	Физика: 7-й класс: базовый уровень: учебник. Перышкин И.М, Иванов А.И. Акционерное общество «Издательство «Просвещение»	1.1.2.6.1.1.1
	Физика Класс 8. Перышкин А.В.ООО «ДРОФА»; Просвещение	1.1.2.5.1.7.2
	Физика Класс 9. Перышкин А.В., Гутник Е.М. ООО «ДРОФА»; АО «Издательство Просвещение»	1.1.2.5.1.7.3
Химия	Химия 8класс. Еремин В.В., Кузьменко Н.Е., Дроздов А.А. и другие; под редакцией Лунина В.В. Просвещение	1.1.2.5.3.2.1.



Изобразительное искусство	Изобразительное искусство: 5-й класс: учебник. Горяева Н. А., Островская О.В.; под редакцией Неменского Б.М. Акционерное общество «Издательство«Просвещение»	1.1.2.7.1.1.1
	Изобразительное искусство. 6 класс. Неменская Л.А.; под редакцией Неменского Б.М. Просвещение	1.1.2.6.1.1.2
	Изобразительное искусство. 7 класс. Питерских А.С., Гуров Г.Е.; под редакцией Неменского Б.М.Просвещение	1.1.2.6.1.1.3
	Изобразительное искусство. 8 класс. Питерских А.С.; под редакцией Неменского Б.М. Просвещение	1.1.2.6.1.1.4
Музыка	Музыка: 5-й класс: учебник. Сергеева Г.П., Критская Е.Д. Акционерное общество «Издательство«Просвещение»	1.1.2.7.2.1.1

	Музыка. 6 класс. Сергеева Г.П., Критская Е.Д. Просвещение	1.1.2.6.2.1.2
	Музыка. 7 класс. Сергеева Г.П., Критская Е.Д. Просвещение	1.1.2.6.2.1.3
	Музыка. 8 класс. Сергеева Г.П., Критская Е.Д. Просвещение	1.1.2.6.2.1.4
Технология	Технология: 5-й класс: учебник. Глозман Е.С., Кожина О.А., Хотунцев Ю.Л. и другие. Акционерное общество «Издательство Просвещение»	1.1.2.8.1.1.1
	Технология 6 класс. Тищенко А.Т., Сеница Н.В. Просвещение	1.1.2.7.1.3.2
	Технология 7 класс. Тищенко А.Т., Сеница Н.В. Просвещение	1.1.2.7.1.3.3
	Технология 8-9 класс. Тищенко А.Т., Сеница Н.В. Просвещение	1.1.2.7.1.3.4
Основы безопасности жизнедеятельности	Основы безопасности жизнедеятельности (в 2 частях) Рудаков Д.П. и другие; под научной редакцией Шойгу Ю.С. Акционерное общество «Издательство«Просвещение»	1.1.2.9.2.1.1.

Физическая культура	Физическая культура: 5-й класс: учебник Матвеев А.П. Акционерное общество «Издательство«Просвещение»	1.1.2.9.1.1.1
	Физическая культура. 5-7класс Виленский М.Я., Туревский И.М., Торочкова Т.Ю. и другие; под редакцией Виленского М.Я. Просвещение.	1.1.2.8.1.1.1.
	Физическая культура. 8-9 класс Лях В.И. Просвещение.	1.1.2.8.1.1.2.
Основы духовно-нравственной культуры народов России	Основы духовно-нравственной культуры народов России. 5 класс. Виноградова Н.Ф., Власенко В.И., Поляков А.В. ГК "Просвещение"	2.1.2.2.1.1.1.

### **3.4.6 Обоснование необходимых изменений в имеющихся условиях в соответствии с целями и приоритетами основной образовательной программы основного общего образования**

Достижение запланированных личностных, метапредметных и предметных образовательных результатов невозможно без совершенствования кадровых, финансовых, материально-технических, психолого-педагогических, учебно-методических и информационных условий реализации ООП ООО.

В качестве задач на ближайшую перспективу определены следующие:

- совершенствовать систему оценки качества образования, соответствующую требованиям ФГОС ООО;
- разработать локальные акты, регламентирующие отдельные вопросы реализации ФГОС ООО, в том числе для детей с ОВЗ;
- скорректировать список учебников и учебных пособий, используемых в образовательном процессе в соответствии с ФГОС, на основе данных мониторинга качества образования;
- выстроить систему повышения квалификации педагогических работников;
- привести в соответствие с требованиями материально-технические условия реализации ООП ООО;
- определить оптимальную модель организации образовательного процесса, обеспечивающую реализацию внеурочной деятельности обучающихся.

Наиболее трудно решаемой проблемой является обеспечение необходимых материально-технических условий реализации ООП ООО, требующих больших финансовых вложений.

Для планового изменения условий реализации ООП ООО необходима разработка:

- механизмов достижения целевых ориентиров в системе условий;
- сетевого графика по формированию необходимой системы условий;
- контроля за состоянием системы условий.

### **3.4.7 Механизмы достижения целевых ориентиров в системе условий**

Интегративным результатом выполнения требований ООП ООО является создание и поддержание развивающей образовательной среды, адекватной задачам достижения личностного, социального, познавательного (интеллектуального), коммуникативного, эстетического, физического, трудового развития обучающихся. Созданные в МБОУ «СОШ № 19 города Новоалтайска Алтайского края» условия:

- соответствуют требованиям ФГОС ООО;
- обеспечивают достижение планируемых результатов освоения ООП ООО и реализацию предусмотренных в ней образовательных программ;
- учитывают особенности образовательной организации, ее организационную структуру, запросы участников образовательных отношений.

## Механизмы достижения целевых ориентиров в системе условий реализации ООП ООО

№п/п	Целевой ориентир в системе условий	Механизмы достижения целевых ориентиров в системе условий	Ответственный за реализацию	Периодичность
1	Наличие локальных нормативных правовых актов и их использование всеми участниками образовательных отношений	<ul style="list-style-type: none"> <li>- разработка и утверждение локальных нормативных правовых актов в соответствии с Уставом школы;</li> <li>- внесение изменений в локальные нормативные правовые акты в соответствии с изменением действующего законодательства;</li> <li>- качественное правовое обеспечение всех направлений деятельности основной школы в соответствии с ООП</li> </ul>	Директор	По мере необходимости По плану внутриучрежденческого контроля на текущий год
2	Наличие учебного плана, учитывающего разные формы учебной деятельности и полидеятельностное пространство, динамического расписания учебных занятий	<ul style="list-style-type: none"> <li>- эффективная система управленческой деятельности;</li> <li>- реализация планов работы методических объединений, психологической службы;</li> <li>- реализация плана ВУК ;</li> <li>- анализ реализации учебного плана</li> </ul>	Заместитель директора по УВР	1 раз в год
3	Наличие педагогов, способных реализовать ООП (по квалификации, по опыту, наличие званий, победители профессиональных конкурсов, участие в проектах, грантах и т.п.)	<ul style="list-style-type: none"> <li>- подбор квалифицированных кадров для работы;</li> <li>- повышение квалификации педагогических работников;</li> <li>- аттестация педагогических работников;</li> <li>- мониторинг анализа участия в исследовательской, экспериментальной и творческой деятельности и профессиональной компетентности педагогических работников;</li> <li>- контроль сопровождения молодых педагогов;</li> <li>- эффективное методическое сопровождение деятельности педагогических работников</li> </ul>	Заместитель директора по УВР	В течение Года  1 раз в квартал
4	Обоснованное и эффективное использование информационной среды (локальной среды, сайта, цифровых образовательных ресурсов, мобильных компьютерных классов, владение ИКТ-технологиями педагогами) в образовательной деятельности	<ul style="list-style-type: none"> <li>приобретение цифровых образовательных ресурсов;</li> <li>- повышение профессиональной компетентности педагогических работников по программам информатизации образовательного пространства;</li> <li>- качественная организация работы официального сайта;</li> </ul>	Директор	

		- реализация плана ВУК		
5	Наличие баланса между внешней и внутренней оценкой (самооценкой) деятельности всех участников образовательных отношений при реализации ООП; участие общественности (в том числе родительской) в управлении образовательной деятельностью	- эффективная реализация норм Положения о проведении промежуточной аттестации учащихся и осуществлении текущего контроля их успеваемости; - соответствие лицензионным требованиям и аккредитационным нормам образовательной деятельности; - эффективная деятельность органов государственного управления в соответствии с нормативными документами школы	Заместитель директора по УВР  Директор	1 раз в Четверть  1 раз в год
6	Обоснование использования списка учебников для реализации задач ООП; наличие и оптимальность других учебных и дидактических материалов, включая цифровые образовательные ресурсы, частота их использования учащимися на индивидуальном уровне	- приобретение учебников, учебных пособий, цифровых образовательных ресурсов; - реализация плана ВШК; - паспортизация учебных кабинетов; - эффективное методическое сопровождение деятельности педагогических работников	Директор Заместитель Директора по УВР	1 раз в год
7	Соответствие условий физического воспитания гигиеническим требованиям; обеспеченность горячим питанием, наличие лицензированного медицинского кабинета, состояние здоровья учащихся	-эффективная работа зала, спортивной площадки; - эффективная работа столовой; - работа медицинского кабинета; - эффективная оздоровительная работа	Заместитель директора по ВР Заместитель директора по АХР  Заместитель директора по ВР	1 раз в год  По плану работы школы

### 3.4.8 Сетевой график (дорожная карта) по формированию необходимой системы условий реализации основной образовательной программы основного общего образования

Направление мероприятий	Мероприятия	Сроки реализации
I. Нормативное обеспечение введения ФГОС	1. Наличие решения органа государственного управления (совета школы, управляющего совета, попечительского совета) о введении в образовательном учреждении ФГОС ООО	Протокол Совета школы
	2. Внесение изменений и дополнений в Устав образовательного учреждения	Устав МБОУ «СОШ № 19 города Новоалтайска Алтайского края» утвержден Постановлением Администрации города Новоалтайска от 24.07.2015 №1523
	3. Разработка на основе федеральной основной образовательной программы основного общего	2023

	образования основной образовательной программы образовательного учреждения	
	4. Утверждение основной образовательной программы образовательного учреждения	Протокол педагогического совета
	5. Обеспечение соответствия нормативной базы школы требованиям ФГОС	В течение срока реализации ФГОС ООО
	6. Приведение должностных инструкций работников образовательного учреждения в соответствие с требованиями ФГОС общего образования и тарифно-квалификационными характеристиками	2022-2027
	7. Разработка и утверждение плана-графика введения ФГОС основного общего образования	Приказ №306 от 19.10.2015 г. «О переходе на ФГОС»
	8. Определение списка учебников и учебных пособий, используемых в образовательном процессе в соответствии с ФГОС основного общего образования	Протокол педагогического совета
	9. Разработка локальных актов, устанавливающих требования к различным объектам инфраструктуры образовательного учреждения с учётом требований к минимальной оснащённости учебного процесса (например, положений об информационно-библиотечном центре, учебном кабинете и др.)	2022-2027
	10. Разработка: — образовательных программ; — учебного плана; — рабочих программ учебных предметов, курсов, дисциплин, модулей; — годового календарного учебного графика; — положений о внеурочной деятельности обучающихся; — положения об организации текущей и итоговой оценки достижения обучающимися планируемых результатов освоения основной образовательной программы; — положения об организации домашней работы обучающихся;	2022 -2027
II. Финансовое обеспечение введения ФГОС	1. Определение объёма расходов, необходимых для реализации ФОП и достижения планируемых результатов, а также механизма их формирования	ежегодно
	2. Разработка локальных актов (внесение изменений в них), регламентирующих установление заработной платы работников образовательного учреждения, в том числе стимулирующих надбавок и доплат, порядка и размеров премирования	2022 -2027
III. Организационное обеспечение введения ФГОС	1. Обеспечение координации деятельности субъектов образовательного процесса, организационных структур учреждения по подготовке и введению ФГОС общего образования	2022 -2027
	2. Разработка модели организации образовательного процесса	2022 -2027
	3. Разработка и реализация моделей взаимодействия учреждения общего образования и дополнительного образования детей, обеспечивающих организацию внеурочной деятельности	2022 -2027
	4. Разработка и реализация системы мониторинга образовательных потребностей обучающихся и родителей по использованию часов вариативной части учебного плана и внеурочной деятельности	ежегодно
	5. Привлечение органов государственного управления образовательным	2022 -2027

	учреждением к проектированию основной образовательной программы основного общего образования	
IV. Кадровое обеспечение введения ФГОС	1. Анализ кадрового обеспечения введения и реализации ФГОС основного общего образования	ежеквартально
	2. Создание (корректировка) плана-графика повышения квалификации педагогических и руководящих работников образовательного учреждения в связи с введением ФГОС	ежеквартально
	3. Разработка (корректировка) плана методической работы (внутришкольного повышения квалификации) с ориентацией на проблемы введения ФГОС основного общего образования	ежегодно
V. Информационное обеспечение введения ФГОС	1. Размещение на сайте ОУ информационных материалов о введении ФГОС основного общего образования	В течение учебного года
	2. Широкое информирование родительской общественности о подготовке к введению и порядке перехода на новые стандарты	ежегодно
	3. Организация изучения общественного мнения по вопросам введения новых стандартов и внесения дополнений в содержание основной образовательной программы основного общего образования	ежегодно
	4. Реализация деятельности сетевого комплекса информационного взаимодействия по вопросам введения ФГОС основного общего образования	ежегодно
	5. Обеспечение публичной отчетности ОУ о ходе и результатах введения ФГОС	ежегодно
	6. Разработка рекомендаций для педагогических работников: — по организации внеурочной деятельности обучающихся; — по организации текущей и итоговой оценки достижения планируемых результатов; — по использованию ресурсов времени для организации домашней работы обучающихся; — перечня и рекомендаций по использованию интерактивных технологий	2022 -2027
VI. Материально-техническое обеспечение введения ФГОС	1. Анализ материально-технического обеспечения введения и реализации ФГОС основного общего образования	ежегодно
	2. Обеспечение соответствия материально-технической базы ОУ требованиям ФГОС	ежегодно
	3. Обеспечение соответствия санитарно-гигиенических условий требованиям ФГОС	ежегодно
	4. Обеспечение соответствия условий реализации ООП противопожарным нормам, нормам охраны труда работников образовательного учреждения	ежегодно
	5. Обеспечение соответствия информационно-образовательной среды требованиям ФГОС	ежегодно
	6. Обеспечение укомплектованности библиотечно-информационного центра печатными и электронными образовательными ресурсами	ежегодно (Март)
	7. Наличие доступа ОУ к электронным образовательным ресурсам (ЭОР), размещенным в федеральных и региональных базах данных	В течение срока реализации ФГОС ООО
	8. Обеспечение контролируемого доступа участников образовательного процесса к информационным образовательным ресурсам в сети Интернет	В течение срока реализации ФГОС ООО

**ПЛАН-ГРАФИК  
внедрения ФОП НОО, ООО и СОО в МБОУ «СОШ № 19»**

Мероприятие	Срок	Исполнитель	Результат
<b>1. Подготовительные мероприятия</b>			
Изучение ФОП НОО, ООО и СОО, документов федерального, регионального уровня, регламентирующих применение ФОП	Январь–февраль	Рабочая группа	Обсуждение на педсовете
Анализ действующих ООП школы на предмет соответствия ФОП НОО, ООО и СОО	Январь–февраль	Рабочая группа	Доклад на педсовете
Анализ фонда учебников на предмет соответствия ФОП и новому ФПУ	Май	Заведующий библиотекой	Список учебников
Обновления фонда учебников в соответствии с требованиями ФОП и ФПУ	Март–август	Контрактный управляющий Заведующий библиотекой	Закупленные учебники и пособия
Информирование педагогов о ФОП, в т.ч. проведение консультаций (индивидуальных и групповых) по вопросам разработки и применения ООП по ФОП НОО, ООО и СОО	Июль–август	Рабочая группа	Проведены консультации, подготовлен раздаточный материал
Родительские собрания, посвященные ООП школы, подготовленных по ФГОС и ФОП	Апрель, август	Руководитель рабочей группы Директор	Протокол
Перераспределение учебной нагрузки педагогических работников	Июнь–август	Руководитель рабочей группы и директор	Тарификационный список
<b>2. Мероприятия по разработке и корректировке ООП</b>			
Совещания по вопросам разработки ООП школы в соответствии с ФОП НОО, ООО и СОО	По мере необходимости	Рабочая группа	Протокол
Определить возможность применения необязательных компонентов ФОП и степень их доработки	Январь–февраль	Рабочая группа	Доклад на педсовете
Мониторинг образовательных потребностей (запросов) обучающихся и родителей для проектирования части, формируемой участниками образовательных отношений, и планов внеурочной деятельности НОО, ООО и СОО	Февраль – март	Рабочая группа Классные руководители	Аналитическая справка

Разработка проекта ООП НОО по ФОП НОО	Март	Рабочая группа, директор	Проект ООП НОО
Разработка проекта ООП ООО,СОО по ФОП ООО,СОО	Июль	Рабочая группа	Проект ООП ООО

### 3.4.9. Контроль состояния системы условий

Контроль выполнения образовательной программы осуществляется через систему ВСОКО по следующим трём направлениям:

#### 1. Качество образовательных результатов:

- предметные результаты обучения (включая сравнение данных внутренней и внешней диагностики, в том числе ГИА-9);
- метапредметные результаты обучения учащихся основной школы (включая сравнение данных внутренней и внешней диагностики);
- личные результаты учащихся основной школы (включая показатели социализации учащихся);
- здоровье учащихся (динамика);
- достижения учащихся на конкурсах, соревнованиях, олимпиадах;
- удовлетворённость родителей качеством образовательных результатов.

#### 2. Качество реализации образовательного процесса:

- основные образовательные программы (соответствие требованиям ФГОС ООО, ФК и контингенту учащихся);
- дополнительные образовательные программы (соответствие запросам родителей);
- реализация учебных планов и рабочих программ (соответствие ФГОС);
- качество уроков и индивидуальной работы с учащимися;
- качество внеурочной деятельности (включая классное руководство);
- удовлетворённость учеников и родителей уроками и условиями в школе.

#### 3. Качество условий, обеспечивающих образовательный процесс:

- материально-техническое обеспечение;
- информационно-развивающая среда (включая средства ИКТ и учебнометодическое обеспечение);
- санитарно-гигиенические условия;
- медицинское сопровождение и общественное питание;
- психологический климат в образовательном учреждении;
- использование социальной сферы муниципалитета;
- кадровое обеспечение (включая повышение квалификации, инновационную и научно-методическую деятельность педагогов)
- общественно-государственное управление (Управляющий совет школы, педагогический совет, родительские комитеты, ученическое самоуправление) и стимулирование качества образования;
- документооборот и нормативно-правовое обеспечение (включая программу развития ОО).

Для осуществления контроля эффективности реализации образовательной программы планируется использовать следующие формы:

- внутриучрежденческий контроль;
- образовательный мониторинг.

**Внутриучрежденческий контроль** — главный источник информации для диагностики состояния образовательного процесса, основных результатов деятельности образовательного учреждения. Под внутриучрежденческим контролем понимается проведение членами администрации школы проверок, наблюдений, обследований, осуществляемых в порядке руководства, и контроля в пределах своей компетенции за соблюдением работниками школы законодательных и иных нормативно-правовых актов РФ, субъекта РФ, муниципалитета, школы в области образования.

Главной целью внутриучрежденческого контроля является установление соответствия функционирования и развития педагогической системы требованиям государственного стандарта общего образования с установлением причинно-следственных связей, позволяющих сформулировать выводы и рекомендации по дальнейшему развитию образовательного процесса.

#### Задачи внутриучрежденческого контроля:



- осуществлять контроль над исполнением законодательства в области образования, выявление случаев нарушений и неисполнения законодательных и иных нормативно-правовых актов, принятие мер по их пресечению;
- анализировать и оценивать эффективность результатов деятельности педагогических работников, ответственность за внедрение передовых, инновационных технологий, методов и приемов обучения;
- изучать результаты педагогической деятельности, выявлять положительные и отрицательные тенденции в организации образовательного процесса и разрабатывать на этой основе предложения и рекомендации по распространению педагогического опыта, устранению негативных тенденций;
- оказывать методическую помощь педагогическим работникам в процессе контроля;
- осуществлять мониторинг достижений обучающихся по отдельным предметам с целью определения качества усвоения учебного материала в соответствии с динамикой развития обучающегося;
- осуществлять контроль за реализацией общеобразовательной программы общеобразовательного учреждения.

Важным компонентом управления является получение обратной информации, то есть информации о происходящем. Эту роль во всех технологиях выполняет **образовательный мониторинг**.

**Цель мониторинга:** сбор, хранение и анализ достоверной информации о качестве текущего функционирования образовательного процесса и его развития, необходимой для принятия в школе управленческих решений, направленных на повышение качества образования.

Принцип системности в проведении мониторинга реализуется и регламентируется годовой циклограммой мониторинга:

Мониторинг результативности образовательной деятельности отслеживает:

- Качество образовательного процесса на каждом уровне образования (начальном, основном, среднем).
- Качество урока (мероприятия), учебной, методической, воспитательной, деятельности в целом.
- Качество состава и деятельности участников образовательного процесса.

№п/п	Предмет контроля	Формы и методы контроля	Ответственный	Сроки
1.	Контроль кадровых условий реализации основной образовательной программы основного общего образования	Внутри-учрежденческий контроль	Заместитель директора по УВПП	Еже-квартально
2.	Контроль психолого-педагогических условий реализации основной образовательной программы основного общего образования	Внутри-учрежденческий контроль Образовательный мониторинг	Заместитель директора по УВР, психолог	В течение периода реализации
3.	Контроль финансового обеспечения реализации основной образовательной программы основного общего образования	Отчет о ФХД	Директор	Еже-квартально
4.	Контроль материально-технических условий реализации основной образовательной программы	Образователь-ный мониторинг	Директор, заместитель директора по АХР	Ежегодно
5.	Контроль информационно-методических условий реализации основной образовательной программы основного общего образования	Внутри-учрежденческий контроль Образовательный мониторинг	Заместитель директора по УВР, заместитель директора по АХР	Ежегодно
6.	Контроль учебно-методического обеспечения реализации основной образовательной программы	Образовательный мониторинг	Заместитель директора по УВР	Ежегодно
7.	Внутренняя система оценки качества образования	Внутри-учрежденческий контроль Образовательный мониторинг	заместитель директора по УВР	В течение периода реализации

**4.Лист внесения изменений  
в основную образовательную программу основного общего образования**

<b>Дата внесения изменений</b>	<b>Содержание</b>	<b>Реквизиты документа</b>	<b>Подпись лица внесшего запись</b>