


УТВЕРЖДАЮ

Председатель КОА
г.Новоалтайска


В.Н. Федоров
(подпись) (расшифровка подписи)
«_30_» января 2023 г.



ПЛАН

финансово-хозяйственной деятельности на 2023 год
и плановый период 2024 и 2025 годов<1>)

Коды	
Дата	01.01.2023
по Сводному реестру	
Орган, осуществляющий функции и полномочия учредителя: Администрация города Новоалтайска	
глава по БК	
по Сводному реестру	
ИНН	2208008309
Учреждение: МБОУ "СОШ № 19 города Новоалтайска Алтайского края" КПП	220801001
Единица измерения: руб.	по ОКЕИ 383

Раздел 1. Поступления и выплаты

Наименование показателя	Код строки	Код по бюджетной классификации Российской Федерации	Аналитический код <4>	Сумма			
				на 2023г. текущий финансовый год	на 2024 г. первый год планового периода	на 2025 г. второй год планового периода	за пределами планового периода
1	2	3	4	5	6	7	8
Остаток средств на начало текущего финансового года <5>	0001	x	x	11123238,03	11123238,03	11123238,03	
Остаток средств на конец текущего финансового года <5>	0002	x	x				
Доходы, всего:	1000	100	100	78344773,48	72723986,38	72835080,11	
в том числе:							
доходы от собственности, всего	1100	120	120	0,00	0,00	0,00	
в том числе:							
аренда	1110	120	121	0,00	0,00	0,00	
...	1120	120					
доходы от оказания услуг, работ, компенсации затрат учреждений, всего	1200	130	130	64394521,00	63881321,00	64334972,00	
в том числе:							
субсидии на финансовое обеспечение выполнения муниципального задания за счет средств бюджета городского округа	1210	130	131	64394521,00	63881321,00	64334972,00	
доходы от штрафов, пеней, иных сумм принудительного изъятия, всего	1300	140	140	0,00	0,00	0,00	
в том числе:							
доходы от штрафных санкций	1310	140	141				
безвозмездные денежные поступления, всего	1400	150	150	13950252,48	8842665,38	8500108,11	
в том числе:							
целевые субсидии	1410	150	152	13300252,48	8192665,38	7850108,11	
субсидии на осуществление	1420	150	162	0,00	0,00	0,00	
гранты, пожертвования	1430	150	155	650000,00	650000,00	650000,00	
прочие доходы, всего	1500	180		0,00	0,00	0,00	
в том числе:							
иные доходы	1510	180					
субсидии на осуществление капитальных вложений	1520	180					
доходы от операций с активами, всего	1900						
в том числе:							
прочие поступления, всего	1980	x					
1	2	3	4	5	6	7	8

из них:							
увеличение остатков денежных средств за счет возврата дебиторской задолженности прошлых лет	1981	510					x
Расходы, всего	2000	x	200	89468011,51	83847224,41	83958318,14	
в том числе:							
на выплаты персоналу, всего	2100	x	210	72515347,97	68313747,97	68313747,97	x
в том числе:							
оплата труда	2110	111	211	55531972,60	52304913,90	52304913,90	x
прочие выплаты персоналу, в том числе компенсационного характера	2120	112	266				x
иные выплаты, за исключением фонда оплаты труда учреждения, для выполнения отдельных полномочий	2130	113		0,00	0,00	0,00	x
взносы по обязательному социальному страхованию на выплаты по оплате труда работников и иные выплаты работникам учреждений, всего	2140	119	213	16983375,37	16008834,07	16008834,07	x
в том числе:							
на выплаты по оплате труда	2141	119	213	14324012,30	16008834,07	16008834,07	x
на иные выплаты работникам	2142	119					x
социальные и иные выплаты населению, всего	2200	300	260				x
в том числе:							
социальные выплаты гражданам, кроме публичных нормативных социальных выплат	2210	320	260				x
из них:							
пособия, компенсации и иные социальные выплаты гражданам, кроме публичных нормативных обязательств	2211	321	266				x
иные выплаты населению	2240	360					x
уплата налогов, сборов и иных платежей, всего	2300	850	290	715000,00	715000,00	715000,00	x
1	2	3	4	5	6	7	8
из них:							

налог на имущество организаций и земельный налог	2310	851	291	715000,00	715000,00	715000,00	x
иные налоги (включаемые в состав расходов) в бюджеты бюджетной системы Российской Федерации, а также государственная пошлина	2320	852	291				x
уплата штрафов (в том числе административных), пеней, иных платежей	2330	853	292				x
безвозмездные перечисления организациям и физическим лицам, всего	2400	x		0,00	0,00	0,00	x
из них:							
гранты, предоставляемые бюджетному учреждению	2410	613					
гранты, предоставляемые автономному учреждению	2420	623					
гранты, предоставляемые иным некоммерческим организациям (за исключением бюджетных и автономных учреждений)	2430	634					
гранты, предоставляемые другим организациям и физическим лицам	2440	810					
прочие выплаты (кроме выплат на закупку товаров, работ, услуг)	2500	x					x
исполнение судебных актов Российской Федерации и мировых соглашений по возмещению вреда, причиненного в результате деятельности учреждения	2520	831					x
расходы на закупку товаров, работ, услуг, всего <7>	2600	x	240	16237663,54	14818476,44	14929570,17	
в том числе:							
закупку научно-исследовательских и опытно-конструкторских работ	2610	241	241				
закупку товаров, работ, услуг в целях капитального ремонта муниципального имущества	2630	243	243				
1	2	3	4	5	6	7	8
прочую закупку товаров, работ и услуг, всего	2640	244	244	13361281,31	12455294,21	12053187,94	

из них:							
услуги связи	2641	244	221	85781,48	85781,48	85781,48	
транспортные услуги	2642	244	222	0,00	0,00	0,00	
коммунальные услуги	2643	244	223	509434,86	509434,86	509434,86	
работы, услуги по содержанию имущества	2645	244	225	142411,00	142411,00	142411,00	
прочие работы, услуги	2646	244	226	9329765,23	8423778,13	8081220,86	
услуги, работы для целей капитальных вложений	2647	244	228				
увеличение стоимости основных средств	2648	244	310	2538200,66	2538200,66	2538200,66	
увеличение стоимости материальных запасов	2649	244	340	755688,08	755688,08	696139,08	
закупку товаров, работ, услуг в целях создания, развития, эксплуатации и вывода из эксплуатации государственных	2650	246					
закупку энергетических ресурсов	2660	247	223	2876382,23	2363182,23	2876382,23	
капитальные вложения в объекты муниципальной собственности, всего	2700	400		0,00	0,00	0,00	
в том числе:							
приобретение объектов недвижимого имущества муниципальными	2710	406					
строительство (реконструкция) объектов недвижимого имущества муниципальными учреждениями	2720	407					
специальные расходы	2800	880					
Выплаты, уменьшающие доход, всего <8>	3000	100					x
в том числе:							
налог на прибыль <8>	3010						x
налог на добавленную стоимость <8>	3020						x
прочие налоги, уменьшающие доход <8>	3030						x
Прочие выплаты, всего <9>	4000	x					x
из них:							
возврат в бюджет средств субсидии	4010	610					x

Раздел 2. Сведения по выплатам на закупки товаров,
работ, услуг <10>

N п/п	Наименование показателя	Коды строк	Год начала закуп- ки	Код по бюджет ной класси- фикации России	Сумма			
					на 2023 г. (текущий финансовый год)	на 2024 г. (первый год планового периода)	на 2025 г. (второй год планового периода)	за преде- лами планового периода
1	2	3	4	5	6	7	8	9
1	Выплаты на закупку товаров, работ, услуг, всего <11>	26000	x		16237663,54	14818476,44	14929570,17	
	в том числе:							
1.1.	по контрактам (договорам), заключенным до начала текущего финансового года без применения норм Федерального закона от 5 апреля 2013 года № 44-ФЗ «О контрактной системе в сфере закупок товаров, работ, услуг для обеспечения государственных и муниципальных нужд» (далее - Федеральный закон № 44-ФЗ) и Федерального закона от 18 июля 2011 года № 223-ФЗ «О закупках товаров, работ, услуг отдельными видами юридических лиц» (далее - Федеральный закон № 223-ФЗ) <12>	26100	x					
1.2.	по контрактам (договорам), планируемым к заключению в соответствующем финансовом году без применения норм Федерального закона № 44-ФЗ и Федерального закона № 223-ФЗ <12>	26200	x					
1.3.	по контрактам (договорам), заключенным до начала текущего финансового года с учетом требований Федерального закона № 44-ФЗ и Федерального закона № 223-ФЗ	26300	x					
1.3.1.	в том числе: в соответствии с Федеральным законом № 44-ФЗ	26310	x					
	из них (10.1)	26310.1	x					
1.3.2.	в том числе: в соответствии с Федеральным законом № 44-ФЗ	26320	x					
1.4.	по контрактам (договорам), планируемым к заключению в соответствующем финансовом году с учетом требований Федерального закона № 44-ФЗ и Федерального закона № 223-ФЗ <13>	26400	x					
1.4.1.	в том числе: за счет субсидий, предоставляемых на финансовое обеспечение выполнения муниципального задания	26410	x					
	в том числе: в соответствии с Федеральным законом							

1.4.1.1.	№ 44-ФЗ	26411	x				
	в соответствии с Федеральным законом						
1.4.1.2.	№ 223-ФЗ <14>	26412	x				
1.4.2.	за счет субсидий, предоставляемых в соответствии с абзацем вторым пункта 1 статьи 78.1 Бюджетного кодекса Российской Федерации	26420	x				
	в том числе:						
	в соответствии с Федеральным законом						
1.4.2.1.	№ 44-ФЗ	26421	x				
	из них (10.1)	26421.1	x				
1.4.2.2.	в соответствии с Федеральным законом №223-ФЗ (14)	26422	x				
1.4.3.	за счет субсидий, предоставляемых на осуществление капитальных вложений <15>	26430	x				
	из них (10.1)	26430.1	x				
1.4.4.	за счет прочих источников финансового обеспечения	26440	x				
	в том числе:						
	в соответствии с Федеральным законом						
1.4.4.1.	№ 44-ФЗ	26441	x				
	из них (10.1)	26441.1	x				
1.4.4.2.	в соответствии с Федеральным законом № 223-ФЗ	26442	x				
2.	Итого по контрактам, планируем к заключению в соответствующем финансовом году в соответствии с Федеральным законом № 44-ФЗ, по соответствующему году закупки <16>	26500	x		16237663,54	14818476,44	14929570,17
	в том числе по году начала закупки:	26510					
3.	Итого по договорам, планируем к заключению в соответствующем финансовом году в соответствии с Федеральным законом № 223-ФЗ, по соответствующему году закупки	26600	x				
	в том числе по году начала закупки:	26610					

Руководитель учреждения
(уполномоченное лицо учреждения)

(должность) (подпись) (расшифровка подписи)

подписи)

Исполнитель Заместитель главного бухгалтера О.Р. Тюкавкина (838532) 33-268
(должность) (фамилия, инициалы) (телефон)

« 30 » 01_ 2023_ г.

3. Расчет (обоснование) расходов на уплату налогов, сборов и иных платежей

Код видов расходов 290
 Источник финансового обеспечения _____

N п/п	Наименование расходов	Налоговая база, руб.	Ставка налога, %	Сумма, руб. (сумма КФО 2+КФО 4+КФО5)	В том числе Источник финансирования		
					КФО "2"	КФО "4"	КФО "5"
1	2	3	4	5	КФО "2"	КФО "4"	КФО "5"
1	Налог на имущество	2083091,00	2,20	45802,00		45802,00	
2	Налог на землю	39160354,00	1,50	669198,00		669198,00	
	Итого:		x	715000,00	0,00	715000,00	0,00

6. Расчет (обоснование) расходов на закупку товаров, работ, услуг

Код видов расходов 221 Услуги связи _____
 Источник финансового обеспечения _____

6.1. Расчет (обоснование) расходов на оплату услуг связи

N п/п	Наименование расходов	Количество номеров	Количество платежей в год	Стоимость за единицу, руб.	Сумма, руб. (сумма КФО 2+КФО 4+КФО5)	В том числе Источник финансирования		
						КФО "2"	КФО "4"	КФО "5"
1	2	3	4	5	6	КФО "2"	КФО "4"	КФО "5"
1	Абоненская плата		12	514,93	31981,48		31981,48	
2	Интернет		12	1950,00	53800,00		53800,00	
	Итого:	x	x	x	85781,48	0,00	85781,48	0,00

6.3. Расчет (обоснование) расходов на оплату коммунальных услуг

N п/п	Наименование показателя	Размер потребления ресурсов	Тариф (с учетом НДС), руб.	Индексация, %	Сумма, руб. (сумма КФО 2+КФО 4+ КФО5)	В том числе Источник финансирования		
						КФО "2"	КФО "4"	КФО "5"
1	2	4	5	6	6	КФО "2"	КФО "4"	КФО "5"
1	Энергоснабжение	55712,00	7,65		426197,00		426197,00	
2	Отопление	844,20	2746,03		2370550,23		2370550,23	
3	Горячая вода	29,00	2746,03		79635,00		79635,00	
4	Холодная вода	2863,00	23,35		78851,00		78851,00	
5	Канализование	3300,50	31,69		116593,00		116593,00	
6	Вывоз ТКО	8,00	484,65		50079,86		50079,86	
7	Негативное воздействие на систему	3301,00	31,69		263911,00		263911,00	
Итого:		x	x	x	3385817,09	0,00	3385817,09	0,00

6.5. Расчет (обоснование) расходов на оплату работ, услуг по содержанию имущества

N п/п	Наименование расходов	Объект	Количество работ (услуг)	Сумма, руб. (сумма КФО 2+КФО 4+ КФО5)	В том числе Источник финансирования		
					КФО "2"	КФО "4"	КФО "5"
1	2	3	4	5	КФО "2"	КФО "4"	КФО "5"
1	Услуги СЭС	1	12	10000,00		10000,00	
2	ТО теплового счетчика	1	1	12000,00		12000,00	
4	ТО охраны	1	1	25000,00		25000,00	

5	очистка кровли от снега	1	1	15000,00		15000,00	
6	Измерение сопротивления	1	1	10000,00		10000,00	
7	Промывка отопления	1	1	13000,00		13000,00	
8	содержание имущества			3411,00		3411,00	
9	обслуживание турникетов	1	1	54000,00		54000,00	
	Итого:	x	x	142411,00	0,00	142411,00	0,00

6.6. Расчет (обоснование) расходов на оплату прочих работ, услуг

N п/п	Наименование расходов	Количество договоров	Сумма , руб. (сумма КФО 2+КФО 4+ КФО5)	В том числе Источник финансирования		
				КФО "2"	КФО "4"	КФО "5"
1	2	3	4	КФО "2"	КФО "4"	КФО "5"
1	Профмедосмотр	1	170000,00		170000,00	
2	Лабораторные исследования	1	5000,00		5000,00	
3	Электронно-цифровая подпись	1	6000,00		6000,00	
4	Тревожная кнопка	1	26280,00			26280,00
5	иные услуги по содержанию имущества	1	273737,75	265037,75	8700,00	
6	исполнение судебных решений по физической охране	1	820000,00			820000,00
7	Питание школьников местный бюджет (18,00 руб)	1	143000,00			143000,00

8	Горячее питание 1-4 кл (70,78 руб)	1	7298657,48			7298657,48
9	Питание школьников ОВЗ краевой бюджет (90 руб)	1	587090,00			587090,00
	Итого:	x	9329765,23	265037,75	189700,00	8875027,48

6.7. Расчет (обоснование) расходов на приобретение основных средств

N п/п	Наименование расходов	Количество	Средняя стоимость, руб.	Сумма, руб. (сумма КФО 2+КФО 4+ КФО 5)	В том числе Источник финансирования		
					КФО "2"	КФО "4"	КФО "5"
	1	2	3	4	КФО "2"	КФО "4"	КФО "5"
1	Учебно-наглядные пособия краевой бюджет			643500,66		643500,66	
2	учебники (краевой бюджет)			1894700,00		1894700,00	
	Итого:		x	2538200,66	0,00	2538200,66	0,00

6.8. Расчет (обоснование) расходов на приобретение материальных запасов

N п/п	Наименование расходов	Количество	Средняя стоимость, руб.	Сумма, руб. (сумма КФО 2+КФО 4+ КФО 5)	В том числе Источник финансирования		
					КФО "2"	КФО "4"	КФО "5"
	1	2	3	4	КФО "2"	КФО "4"	КФО "5"

1	Хозяйственные и строительные материалы			709549,00			
					650000,00	59549,00	
2	оснащение			22539,08		22539,08	
3	аттестаты краевые			23600,00		23600,00	
	Итого:		x	755688,08	650000,00	105688,08	0,00

**Обоснования (расчеты) плановых показателей от денежных поступлений на иные цели
на 2023 год и на плановый период 2024 и 2025 годов**

Полное наименование учреждения _____

Вид документа _____

Единица измерения: _____

1. Расчет объема поступлений на иные цели

Наименование показателя	Код строки	Сумма, руб		
		на 2023 год (на текущий финансовый год)	на 2024 год (на первый год планового периода)	на 2025 год (на второй год планового периода)
1	2	3	4	5
Поступления бюджетным и автономным учреждениям на иные цели	0100	13 300 252,48	8 192 665,38	7 850 108,11
Поступления капитального характера бюджетным и автономным учреждениям на иные цели	0200	0,00	0,00	0,00
Всего	9000	13 300 252,48	8 192 665,38	7 850 108,11

Руководитель
(уполномоченное лицо)

директор



(должность)

(подпись)

О.А. Девякин

(расшифровка подписи)

Исполнитель

зед. ш. бухгалтер

(фамилия, инициалы)

Гавриковская О.Р. 33268

.. 30 .. 01 _____

2023 г.

**Обоснования (расчеты) плановых показателей от денежных поступлений на иные цели
на 2023 год и плановый период 2024 и 2025 годов**

Полное наименование учреждения _____


Вид документа _____

Единица измерения: _____

1. Расчет объема поступлений от безвозмездного денежного поступления

Наименование показателя	Код строки	Сумма, руб		
		на 2023 год (на текущий финансовый год)	на 2024 год (на первый год планового периода)	на 2025 год (на второй год планового периода)
1	2	3	4	5
Доходы от безвозмездного денежного поступления	0100	650 000,00	650 000,00	650 000,00
Всего	9000	650 000,00	650 000,00	650 000,00

Руководитель
(уполномоченное лицо)



директор сееков

(должность)

(подпись)

О.А. Давлаева

(расшифровка подписи)

Исполнитель

Зен. м. Бурханова

(должность)

Бурханова

(фамилия, инициалы)

О.А. 33268

" *30* "

01

20 *23* г.

2. Детализированные расчеты поступлений доходов от безвозмездного денежного поступления

Наименование актива	Код строки	Сумма поступлений, руб		
		на 2023 год (на текущий финансовый год)	на 2024 год (на первый год планового периода)	на 2025 год (на второй год планового периода)
1	2	3	4	5
Пожертвование	0101	650 000,00	650 000,00	650 000,00
	0102			
	0103			
	0104			
	0105			
	0106			
	0107			
	0108			
	0109			
	0110			
	0111			
	0112			
	0113			
	0114			
	0115			
	0116			
Итого	9000	650 000,00	650 000,00	650 000,00

**Обоснования (расчеты) плановых показателей по поступлениям от оказания услуг, работ, компенсации затрат учреждений
на 2023 и плановый период 2024 и 2025 годов**

Полное наименование учреж. _____


Вид документа _____
(основной документ - код 01; изменения к документу - код 02)

Единица измерения: руб

1. Расчет объема плановых поступлений от оказания услуг, работ, компенсации затрат учреждений

Наименование показателя	Код строки	Сумма, руб		
		на 2023 год (на текущий финансовый год)	на 2024 год (на первый год планового периода)	на 2025 год (на второй год планового периода)
1	2	3	4	5
Субсидии на финансовое обеспечение выполнения государственного (муниципального) задания за счет средств краевого и местного бюджетов	0100	64 394 521,00	63 881 321,00	64 334 972,00
Доходы от оказания услуг, выполнения работ, реализации готовой продукции иной приносящей доход деятельности	0210	0,00	0,00	0,00
Всего	9000	64 394 521,00	63 881 321,00	64 334 972,00

Руководитель _____ директор школы
(уполномоченный) (должность)


(подпись)

О.А. Долматов.
(расшифровка подписи)

Исполнитель _____ Заместитель главного бухгалтера
(должность)

О.Р. Тюкавкина
(фамилия, инициалы)

(838532)33268
(телефон)

" 30 " _____ ой 20 23 г.



2. Расчет плановых поступлений от оказания услуг (выполнения работ) в рамках установленного государственного (муниципального) задания

Наименование услуги (работы)	Код строки	Плата (тариф) за единицу услуги (работы)			Планируемый объем оказания услуг (выполнения работ)			Общий объем планируемых поступлений		
		на 2023 год (на текущий финансовый год)	на 2024 год (на первый год планового периода)	на 2025 год (на второй год планового периода)	на 2023 год (на текущий финансовый год)	на 2024 год (на первый год планового периода)	на 2025 год (на второй год планового периода)	на 2023 год (на текущий финансовый год)	на 2024 год (на первый год планового периода)	на 2025 год (на второй год планового периода)
1	2	3	4	5	6	7	8	9	10	11
Реализация основных общеобразовательных программ начального общего образования	0001	49 006,48	48 615,92	48 961,17	611	611	611	29 942 962,20	29 704 328,11	29 915 272,37
Реализация основных общеобразовательных программ основного общего образования	0002	49 006,48	48 615,92	48 961,17	620	620	620	30 384 020,56	30 141 871,40	30 355 922,86
Реализация основных общеобразовательных программ среднего общего образования	0003	49 006,48	48 615,92	48 961,17	83	83	83	4 067 538,24	4 035 121,49	4 063 776,77
	0004							0,00	0,00	0,00
Итого	9000	x	x	x	x	x	x	64 394 521,00	63 881 321,00	64 334 972,00

Приложение N 2
к Требованиям к плану
финансово-хозяйственной
деятельности государственного
(муниципального) учреждения,
утвержденным приказом
Министерства финансов
Российской Федерации
от 28 июля 2010 г. N 81н
Список изменяющих документов

ина России от 29.08.2016 N 142н)

Расчеты (обоснования)
к плану финансово-хозяйственной деятельности
МОО СОШ № 19 города Новоалтайска
на 01.01.2023

1. Расчеты (обоснования) выплат персоналу (строка 210)

Код видов расходов _____
Источник финансового обеспечения _____

1.1. Расчеты (обоснования) расходов на оплату труда

N п/п	Должность, группа должностей	Установленная численность,	Среднемесячный размер оплаты труда на одного работника, руб.			Ежемесячная надбавка к должностному окладу, %	Районный коэффициент	Фонд оплаты труда в год, руб. (гр. 3 x гр. 4 x (1 + гр. 8 / 100) x гр. 9 x 12)	
			всего	в том числе:					
				по должностному окладу	по выплатам компенсации	по выплатам стимулирующего характера			
1	2	3	4	5	6	7	8	9	10
1	АУП	6	135376,28	100530		14193	2995,5	17657,78	3843872
2	Педагогический персонал	56	40791,94	20254,57	4723,22	6096,32	4397,14	5320,69	34070282
3	Учебно-вспомогательный и обслуживающий персонал	27,4	20033,92	4627,89	0	11614,11	1178,8	2613,12	6166946
4			0			0	0	0	
Итого		89,4	x	x	x	x	x	x	44081100
5	Остатки	56	40791,94	24651,71	4723,22	6096,32		5320,69	8101159,9
6	Классное руководство	48							3224600
	Общественные работы								
7	советник директора		13761,5	5371,2	4327,02	2268,3		1794,98	174212,7
8									
9	Итого:								55581072,6

1.2. Расчеты (обоснования) выплат персоналу при направлении в служебные командировки

N п/п	Наименование расходов	Средний размер выплаты на одного работника в день, руб.	Количество работников, чел.	Количество дней	Сумма, руб. (гр. 3 х гр. 4 х гр. 5)
1	2	3	4	5	6
1					
	Итого:	х	х	х	

1.3. Расчеты (обоснования) выплат персоналу по уходу за ребенком

N п/п	Наименование расходов	Численность работников, получающих пособие	Количество выплат в год на одного работника	Размер выплаты (пособия) в месяц, руб.	Сумма, руб. (гр. 3 х гр. 4 х гр. 5)
1	2	3	4	5	6
1	пособие по уходу за ребенком до 3-х лет				
	Итого:	х	х	х	0

1.4. Расчеты (обоснования) страховых взносов на обязательное страхование в Пенсионный фонд Российской Федерации, в Фонд социального страхования Российской Федерации, в Федеральный фонд обязательного медицинского страхования

N п/п	Наименование государственного внебюджетного фонда	Размер базы для начисления страховых взносов, руб.	Сумма взноса, руб.
1	2	3	4
1	Страховые взносы в Пенсионный фонд Российской Федерации, всего	х	12227835,97
1.1.	в том числе:		
	по ставке 22,0%	55581072,6	12227835,97
1.2.	по ставке 10,0%		
1.3.	с применением пониженных тарифов взносов в Пенсионный фонд Российской Федерации		
2	Страховые взносы в Фонд социального страхования Российской Федерации, всего	х	1935803,3
2.1.	в том числе:		
	обязательное социальное страхование на случай временной нетрудоспособности и в связи с материнством по ставке 2,9%	55581072,6	1611851
2.2.	с применением ставки взносов в Фонд социального страхования Российской Федерации по ставке 0,0%		
2.3.	обязательное социальное страхование от несчастных случаев на производстве и профессиональных заболеваний по ставке 0,2%	55581072,6	323952,3
2.4.	обязательное социальное страхование от несчастных случаев на производстве и профессиональных заболеваний по ставке 0, % <*>		
2.5.	обязательное социальное страхование от несчастных случаев на производстве и профессиональных заболеваний по ставке 0, % <*>		
3	Страховые взносы в Федеральный фонд обязательного медицинского страхования, всего (по ставке 5,1%)	55581072,6	2834635
	Итого:	х	16088274,57